



UNIVERSIDAD PARA MAYORES
UNIVERSIDAD COMPLUTENSE DE MADRID

DIFERENCIAS ENTRE CAMPUS VIRTUAL Y CORREO ELECTRÓNICO UCM

CORREO ELECTRÓNICO UCM: es el método de comunicación a través del cual la Universidad para Mayores, los coordinadores y el profesorado se comunican con el estudiantado. En el correo electrónico UCM recibirás mensajes sobre todas las actividades, las clases, los posibles cambios de horario y aula, etc. Cuando tu profesor te mande un mensaje desde el Campus Virtual te aparecerá un mensaje en tu correo UCM. **No sucede en el caso contrario:** cuando se te envíe un mensaje por correo electrónico UCM nunca recibirás ningún tipo de mensaje en el Campus Virtual.

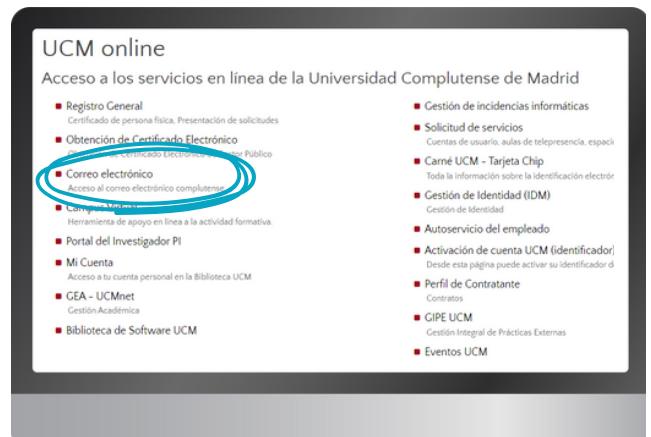
1

Acceder a la página web de la Universidad para Mayores, bajar hasta el final de la página de inicio y pinchar en el icono rojo "UCM en línea".



2

Pinchar en el link "correo electrónico"



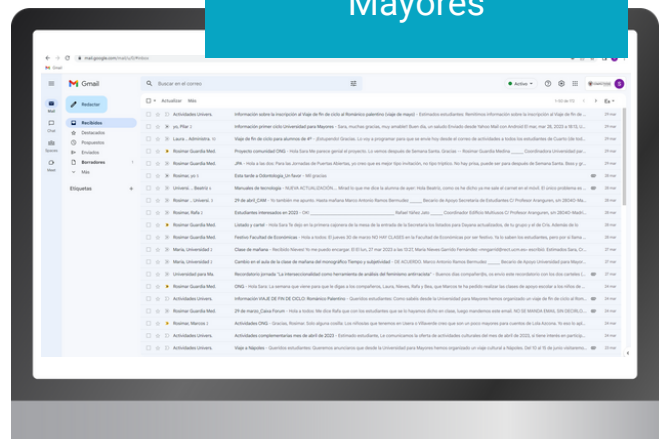
3

Introducir tu correo electrónico y tu contraseña y pinchar en iniciar sesión



4

Ya puedes leer todas las comunicaciones oficiales de la Universidad para Mayores





UNIVERSIDAD PARA MAYORES
UNIVERSIDAD COMPLUTENSE DE MADRID

DIFERENCIAS ENTRE CAMPUS VIRTUAL Y CORREO ELECTRÓNICO UCM

CAMPUS VIRTUAL: es una **plataforma online** a la que tienen acceso únicamente el **profesor** y los **estudiantes matriculados en la asignatura**. Es decisión de cada profesor, si virtualiza o no la asignatura. Cada asignatura es gestionada por su profesor donde podrás encontrar **documentación** y **bibliografía** del curso, **enlaces** y **referencias** que se hayan tratado en clase, **foros** para comunicarte con tus compañeros, o cualquier material que el profesor decida compartir. El Campus Virtual tiene un **sistema de mensajería propio** al que sólo tienen acceso los estudiantes y profesor de esa asignatura. Por ello, **NO recibirás por esta vía las comunicaciones oficiales de la Universidad para Mayores**.

1

Acceder a la página web de la Universidad para Mayores, bajar hasta el final de la página de inicio y pinchar en el icono rojo "UCM en línea".



2

Pinchar en el link "Campus Virtual"



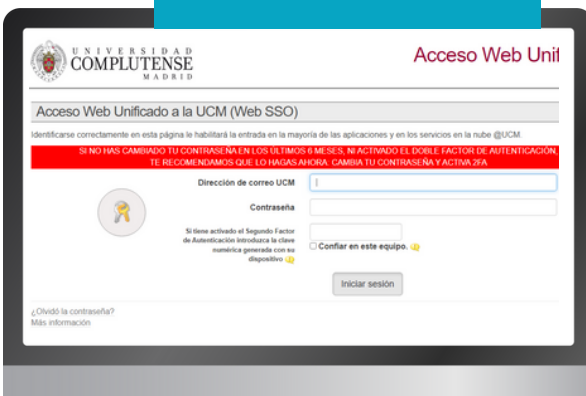
3

Pinchar en el link "acceso a mi Campus"



4

Introducir tu correo electrónico y tu contraseña y pinchar en iniciar sesión



Ya puedes acceder a todas las asignaturas en las que estás matriculado

5

