



La Agenda 2030

de Desarrollo Sostenible

Gobernanza, medición y alianzas
para lograr los ODS



**Red Española para el
Desarrollo Sostenible (REDS)**

Antena en España de UNSDSN
United Nations Sustainable Development Solutions Network

La pandemia es consecuencia de la intervención brutal del ser humano en un delicado ecosistema [...].

En la llamada “Era del Ser Humano” (Antropoceno), el propio ser humano está más amenazado que nunca.

Byung-Chul Han, filósofo
(entrevista en EL PAÍS, mayo 2020)

An aerial photograph of a dense urban skyline, likely Hong Kong, with numerous skyscrapers and high-rise buildings. In the foreground, there is a large green park area with trees and some lower-rise buildings. The sky is hazy, suggesting air pollution or smog. The text "Antropoceno" and "Cambio climático" is overlaid in white, bold, sans-serif font in the center of the image.

Antropoceno Cambio climático

Retos globales medioambientales



Retos sociales



Migraciones masivas



Pobreza extrema



Patrones de consumo insostenibles



Trabajo en condiciones inhumanas

An aerial photograph of a vast, densely populated city, likely São Paulo, Brazil, showing a mix of high-rise apartment buildings and lower-density residential areas. A semi-transparent rectangular box is overlaid on the center of the image, containing a list of five key areas for transformation.

Para lograr un desarrollo sostenible, necesitamos grandes transformaciones en

1. **Cómo se reparte la riqueza**
2. **Cómo generamos la energía**
3. **Cómo nos movemos**
4. **Cómo comemos**
5. **Como producimos y consumimos**

"No hay un *business case* para el aumento de la desigualdad y la creciente presión sobre nuestros límites planetarios.

La buena noticia es que tenemos la respuesta a estos grandes desafíos mundiales: los Objetivos de Desarrollo Sostenible”

Paul Polman, CEO de Unilever

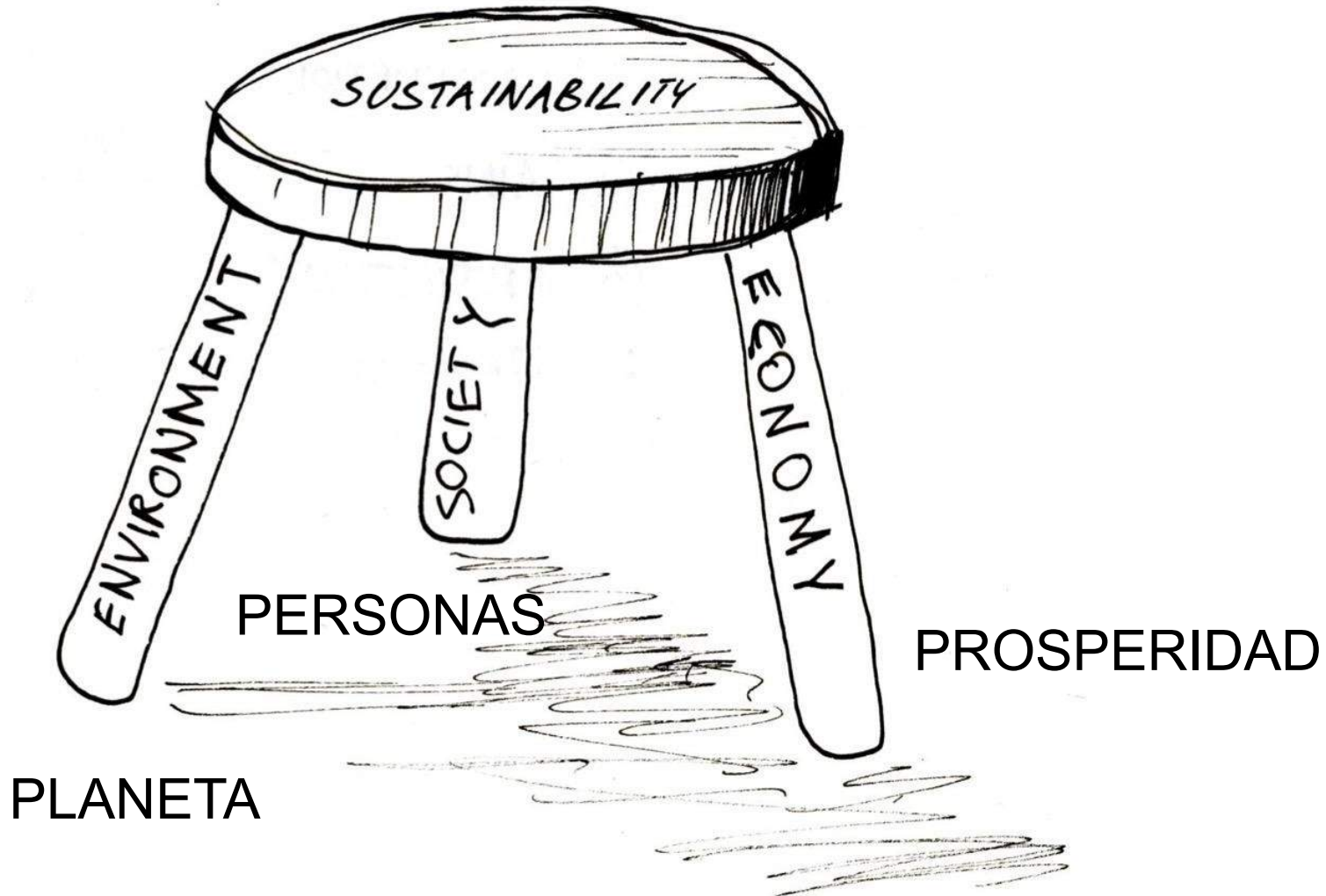
La Agenda 2030 y los 17 ODS



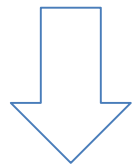
Agenda 2030 de Desarrollo Sostenible "Transformar nuestro mundo"

- ▶ Un plan de acción universal que guía la actuación en los temas claves de la Humanidad
- ▶ Se articula en 17 Objetivos de Desarrollo Sostenible (ODS) y 169 metas
- ▶ Incluye medición de resultados y un plazo: el año 2030

Pilares del desarrollo sostenible



Multidimensionales
Interconectados
Universales
Son de todos,
Para todos
Rendición de cuentas



Participación
Alianzas

Orientados a resultados

5 esferas



Interconexiones



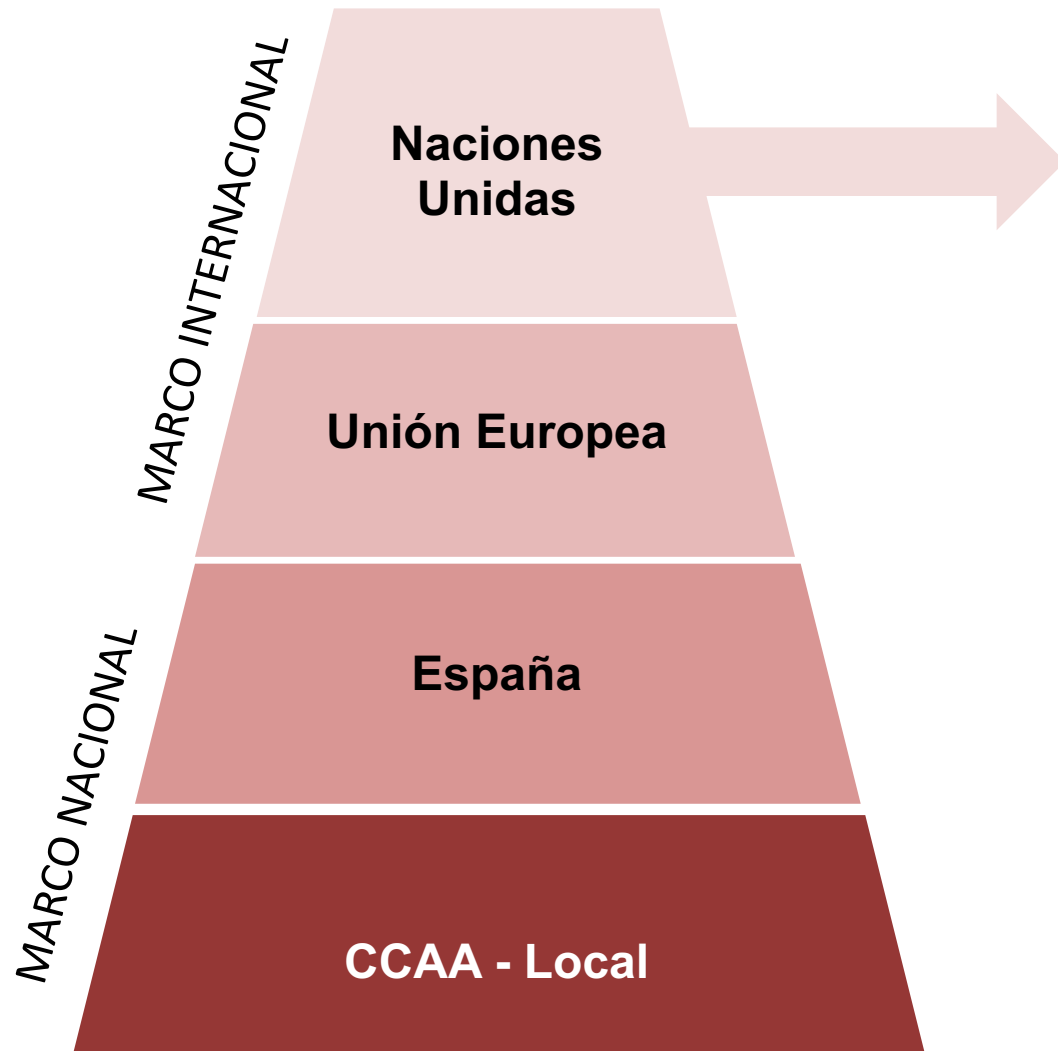
Una responsabilidad compartida

- ▶ Gobiernos y administraciones públicas
- ▶ Universidades y centros de conocimiento
- ▶ Empresas
- ▶ Sociedad civil y ciudadanía

El reto de lograr
los 17 ODS
con la participación
de todos
los actores

Mecanismos de seguimiento de la Agenda 2030

¿Quién comprueba si se está cumpliendo?



AGENDA 2030

Lidera el Secretario General de la ONU.

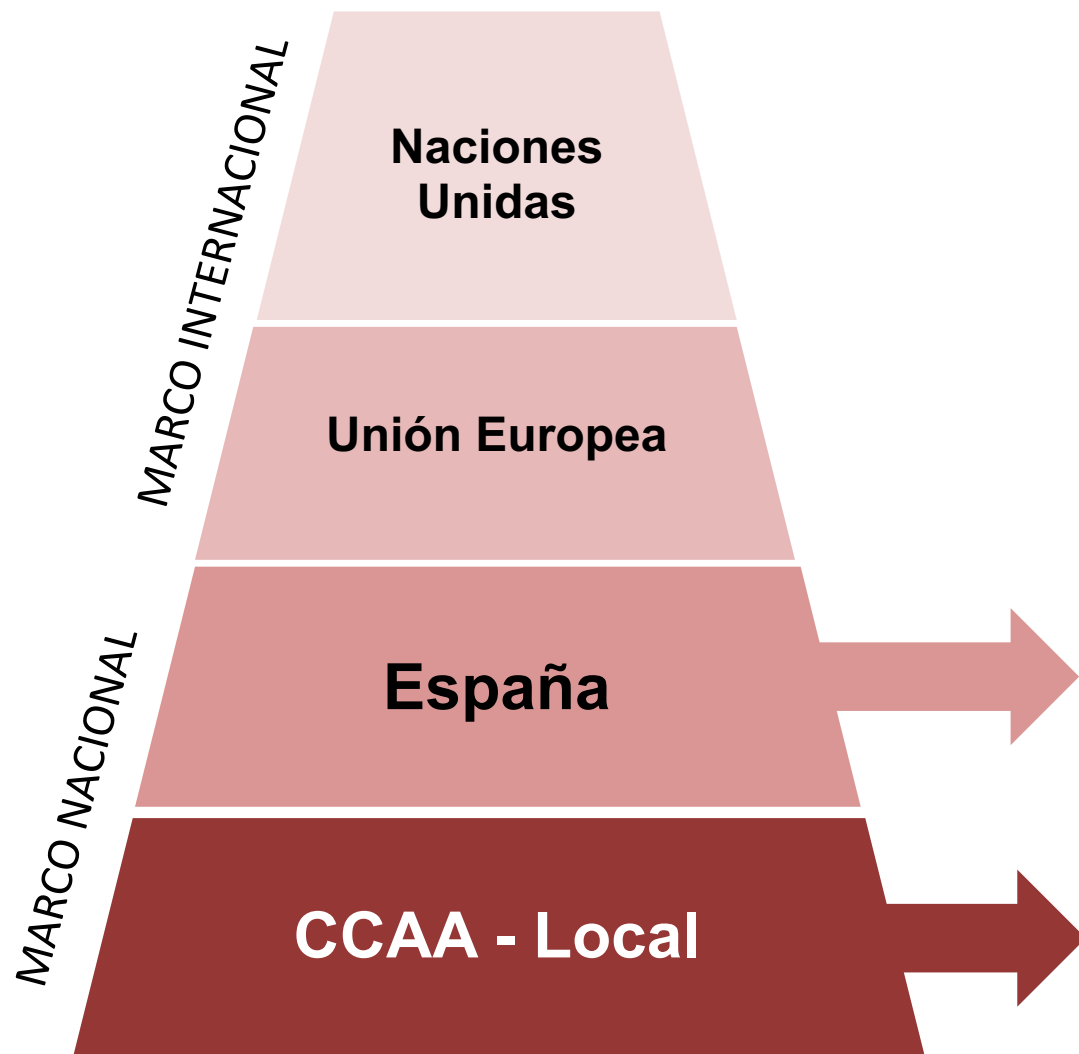
- Rendición de cuentas oficial:
 - **SDG Report**
informe anual de Naciones Unidas
 - **Informes Nacionales Voluntarios**
cada país (2 veces en 15 años)
- Informe anual independiente de SDSN:
 - **Sustainable Development Report**

ACUERDOS SOBRE CLIMA DE PARÍS

Lidera la Convención Marco de NNUU sobre Cambio Climático + reuniones anuales COP.

Seguimiento de la Agenda 2030

¿Quién comprueba si se está cumpliendo?



A nivel estatal

- Informe Nacional Voluntario (julio 2018).
- Plan de acción para la implementación de la Agenda 2030 (julio 2018).
- Informe de progreso (sept 2019).
- **PTE.** Estrategia Nacional de Desarrollo Sostenible.

A nivel autonómico y local

No hay un espacio único de seguimiento

Implementación de los ODS en España

www.agenda2030.gob.es



OBJETIVOS ACTUALIDAD TÚ TAMBIÉN TRANSFORMAS RECURSOS

¡Comienza el camino hacia la transformación!

CONOCE LOS ODS



PLAN DE ACCIÓN PARA LA IMPLEMENTACIÓN DE LA AGENDA 2030

Hacia una Estrategia Española de Desarrollo Sostenible



INFORME DE PROGRESO

La implementación de la
AGENDA 2030
en España



OBJETIVOS DE DESARROLLO SOSTENIBLE

MAPA DE INDICADORES DE LA AGENDA 2030 EN ESPAÑA



MAPA DE INDICADORES

Agenda 2030 en España



OBJETIVOS DE DESARROLLO SOSTENIBLE

Gobernanza de la Agenda 2030 en España y mecanismos de implementación



► Nuevos órganos desde 2019:

- VP de Asuntos Sociales y Agenda 2030
- Secretaría de Estado de Agenda 2030
- D.G. de Políticas Palanca

► Espacios de consenso:

ESPACIO DE COORDINACIÓN
 Comisión Delegada de Agenda 2030

ESPACIO PARA LAS CCAA
 Conferencia sectorial

ESPACIO PARA PARTICIPACIÓN Y CONSENSOS
 Consejo de Desarrollo Sostenible (pte. de activar)

¿Con qué indicadores medimos el progreso de los ODS?

- **ONU**
232 indicadores a nivel internacional
- **INE**
303 indicadores a nivel nacional
- **REDS**
85 indicadores a nivel local
- Además, cada sector puede desarrollar su propio sistema de indicadores.

Seguimiento y medición de los ODS en el mundo

SDG index and Dashboards: global, regional and subnational editions (2016–2020)

Global editions



Regional editions



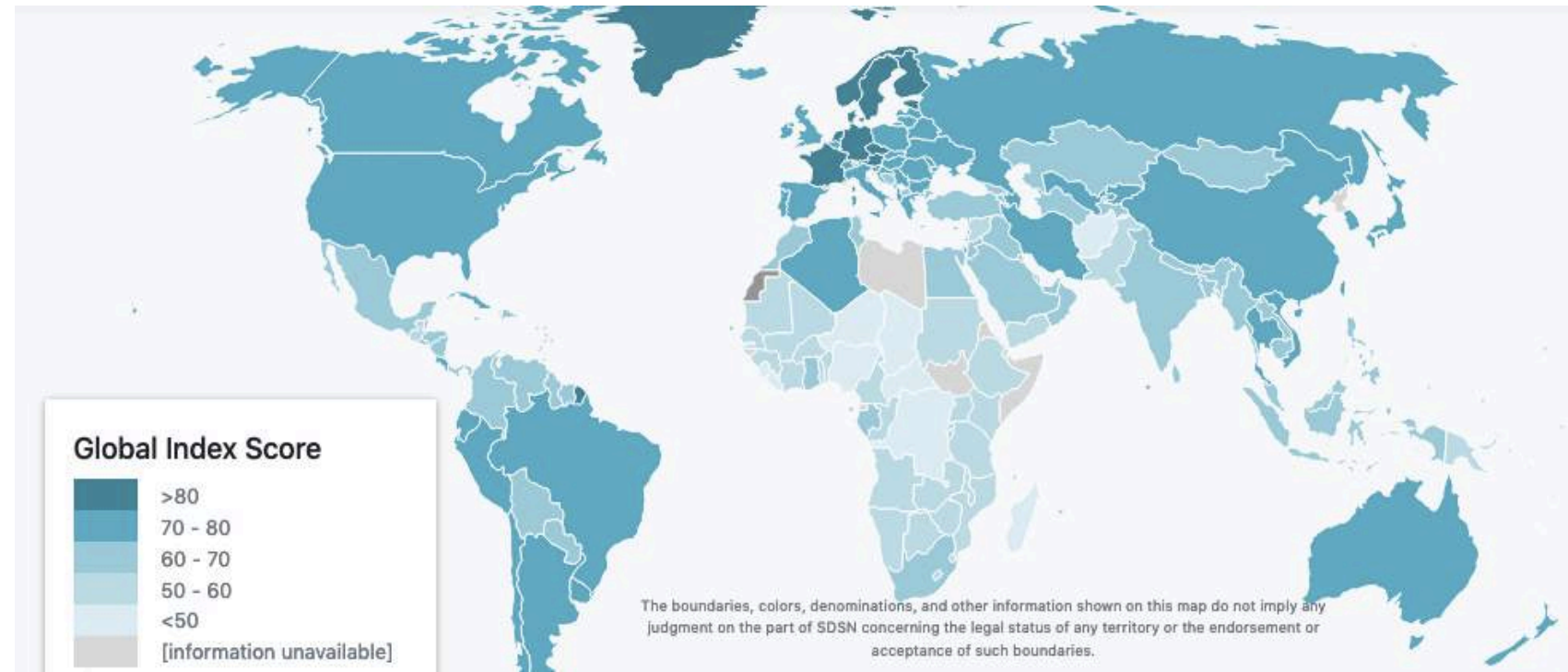
Subnational editions



Source: Authors' analysis. Download the reports and databases at: www.sdgindex.org.

Global
Regional
Local

Sustainable Development Report 2020



Ranking mundial de los ODS 2020

Rank Country Score

1	Sweden	84.7
2	Denmark	84.6
3	Finland	83.8
4	France	81.1
5	Germany	80.8
6	Norway	80.8
7	Austria	80.7
8	Czech Republic	80.6
9	Netherlands	80.4
10	Estonia	80.1
11	Belgium	80.0
12	Slovenia	79.8

13	United Kingdom	79.8
14	Ireland	79.4
15	Switzerland	79.4
16	New Zealand	79.2
17	Japan	79.2
18	Belarus	78.8
19	Croatia	78.4
20	Korea, Rep.	78.3
21	Canada	78.2
22	Spain	78.1
23	Poland	78.1
24	Latvia	77.7
25	Portugal	77.6

Los 17 ODS en España




- España no aprueba ningún ODS.
- Grandes desafíos en empleo, innovación, consumo y producción, desigualdades, cambio climático y protección del medio marino.
- Buen rendimiento en gestión del agua y energía.

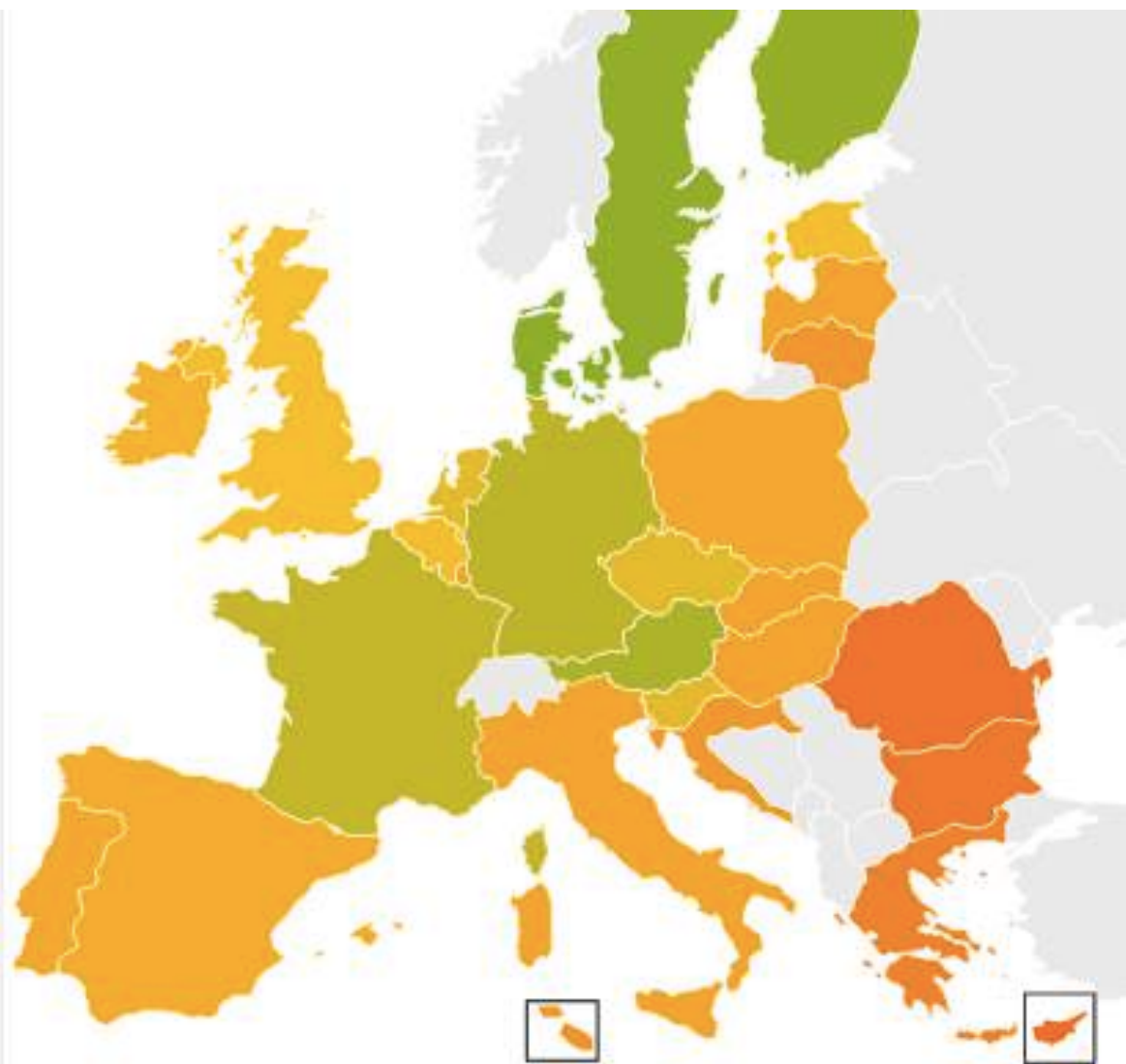
Tendencias en España

**ESPAÑA
EN 2019**



**ESPAÑA
EN 2020**





Rank	Country	Score ↓
------	---------	---------

1	Denmark	79.8
---	---------	------

2	Sweden	79.4
---	--------	------

3	Finland	79.1
---	---------	------

4	Austria	76.7
---	---------	------

5	Germany	75.3
---	---------	------

6	France	74.7
---	--------	------

7	Netherlands	71.8
---	-------------	------

8	Czech Republic	71.8
---	----------------	------

9	Slovenia	71.7
---	----------	------

10	Estonia	70.4
----	---------	------

11	Belgium	70.3
----	---------	------

12	United Kingdom	70.2
----	----------------	------

	European Union	70.1
--	----------------	------

13	Ireland	68.2
----	---------	------

14	Spain	66.8
----	-------	------

15	Portugal	66.2
----	----------	------

16	Poland	66.1
----	--------	------

17	Luxembourg	66.0
----	------------	------

18	Italy	65.3
----	-------	------

19	Slovak Republic	65.2
----	-----------------	------

20	Latvia	65.2
----	--------	------

21	Hungary	65.1
----	---------	------

22	Croatia	63.2
----	---------	------

23	Lithuania	62.6
----	-----------	------

24	Malta	62.3
----	-------	------

25	Greece	58.9
----	--------	------

26	Bulgaria	57.1
----	----------	------

27	Romania	55.9
----	---------	------

28	Cyprus	55.0
----	--------	------

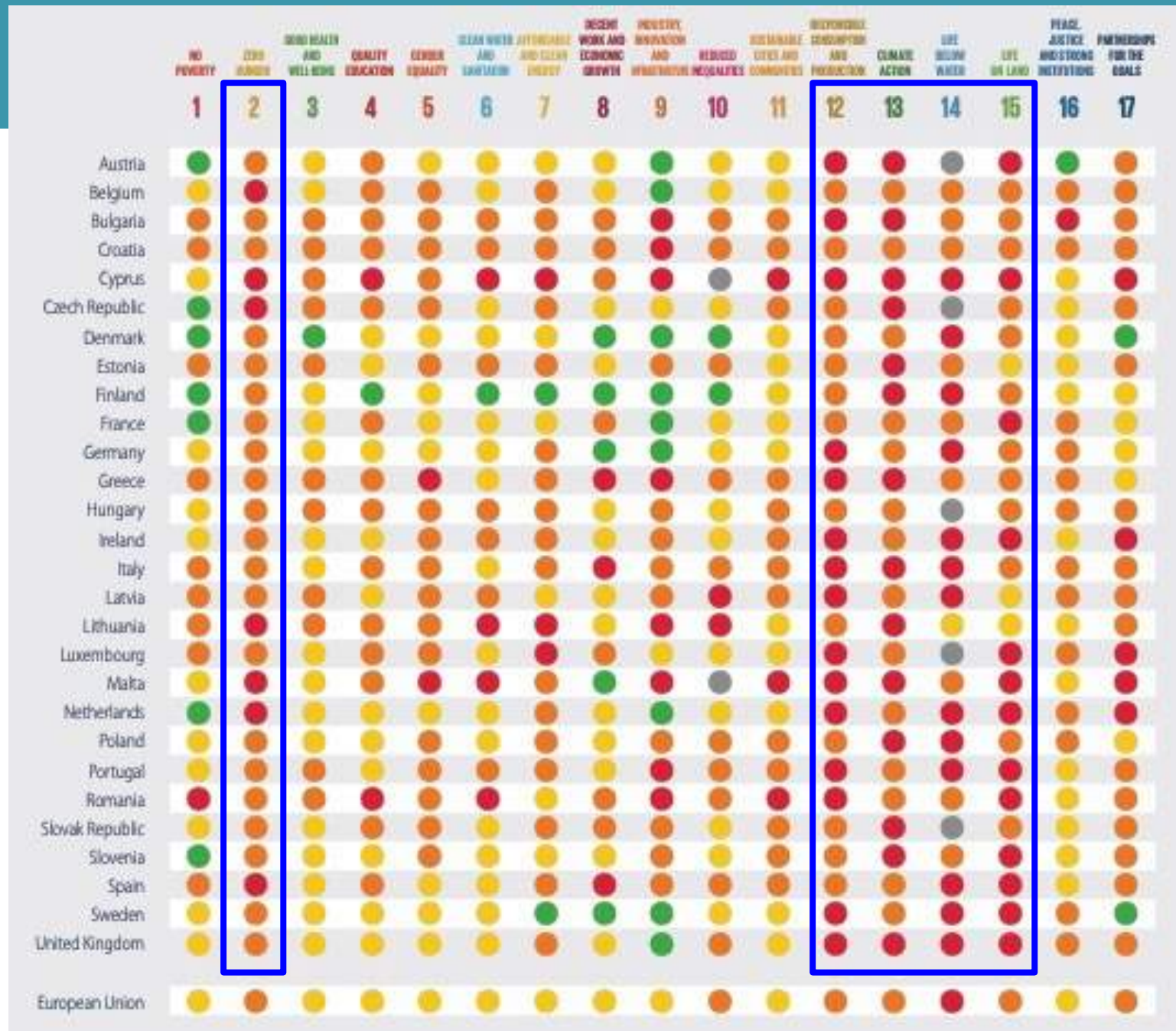
Los ODS en la Unión Europea



- all ten countries **closest to achieving the SDGs** are in Europe, a truly remarkable performance in the international perspective
- yet, **no European country is on track** towards achieving the goals.
- The EU and its member states face the greatest challenges on goals related to **climate, biodiversity, and circular economy**, as well as in strengthening the convergence in living standards, across countries and regions.
- Many countries are falling back on "leave no one behind", so the EU SDG strategy must place emphasis on strengthening social inclusion for all people living in its territory.
- European countries also **generate large, negative spillovers** that impede other countries' ability to achieve the SDGs. Such spillovers comprise environmental spillovers (such as greenhouse gas emissions or biodiversity loss embodied in trade), financial and governance spillovers (such as banking secrecy), and security spillovers (such as weapons exports).

Desafíos regionales

- **ONU**
232 indicadores a nivel internacional



Los 17 ODS en Suecia (nº 1)



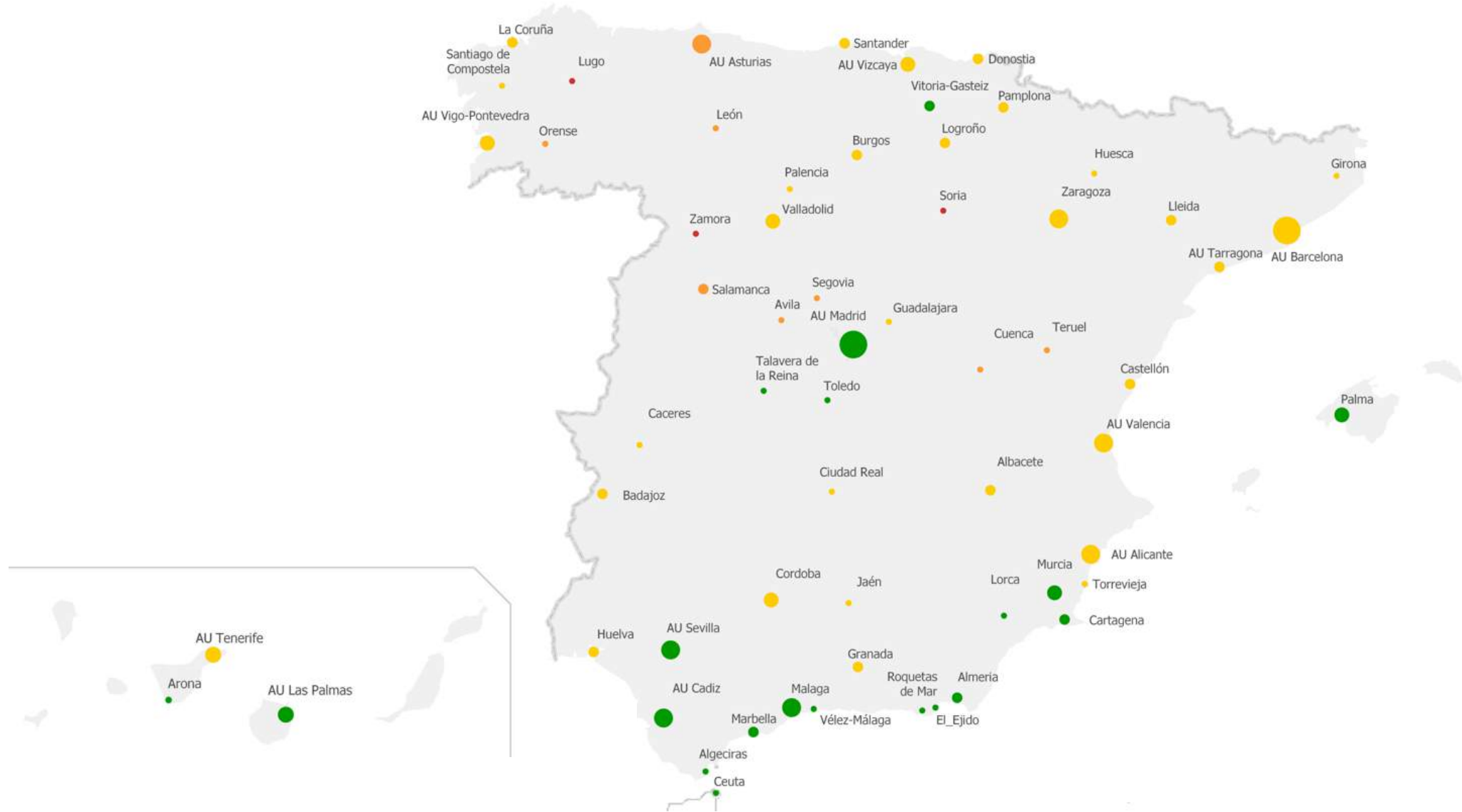
■ Major challenges ■ Significant challenges ■ Challenges remain ■ SDG achieved ■ Information unavailable

“Localización de la Agenda 2030” Aterrizando los ODS a nivel local



Panel ODS Vitoria (nº 1)

MAPA DEL ODS 3 (Salud y bienestar)



MAPA DEL ODS 12 (Consumo y producción sostenible)



Red de Soluciones para el Desarrollo Sostenible (SDSN)

100 personalidades del desarrollo sostenible

500 universidades miembros

29 redes nacionales, regionales y temáticas



Objetivo de SDSN: movilizar la experiencia y los recursos del ámbito académico, de la sociedad civil y del sector privado, aportando soluciones para un desarrollo sostenible a nivel local, nacional y global.

SDSN: una red mundial de expertos en desarrollo sostenible



¿Para qué una Red de Soluciones para el Desarrollo Sostenible?

Sensibilización

Promover la Agenda 2030 y movilizar en torno a los ODS.

Diálogo y conocimiento

Impulsar un aprendizaje conjunto y conectar el trabajo técnico y político.

Implementación

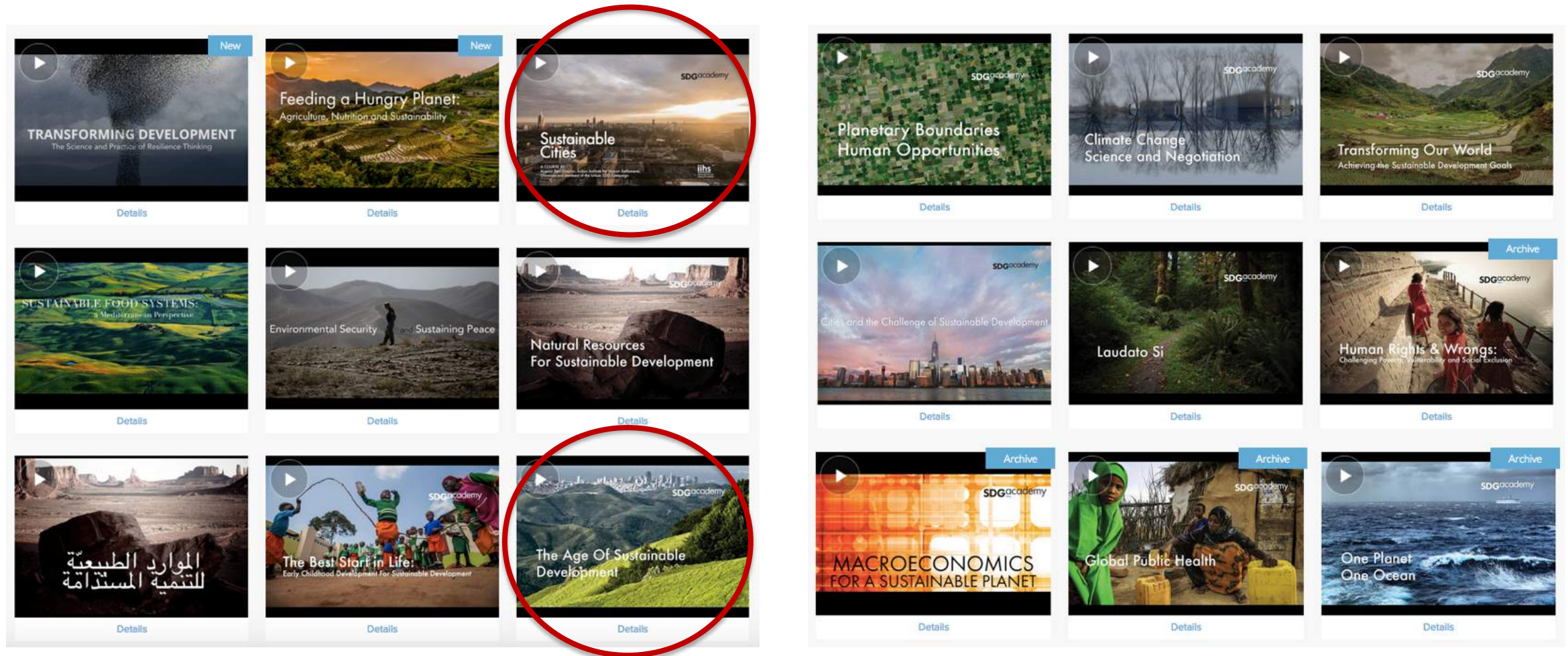
Promover soluciones prácticas.

Educación

en DS y en la cultura de la sostenibilidad en general.

Educación en desarrollo sostenible

The SDG Academy



Herramientas para ayudar a implementar la Agenda 2030

