



OFICINA para la CALIDAD

Vicerrectorado de Calidad

UNIVERSIDAD COMPLUTENSE DE MADRID



INFORME DE LAS ENCUESTAS DE SATISFACCIÓN A EGRESADOS DE GRADO Y MASTER

CURSO/S: 2024-25

CENTRO: FACULTAD DE MEDICINA

TITULACIÓN: MASTER EN SALUD, INTEGRACIÓN Y DISCAPACIDAD

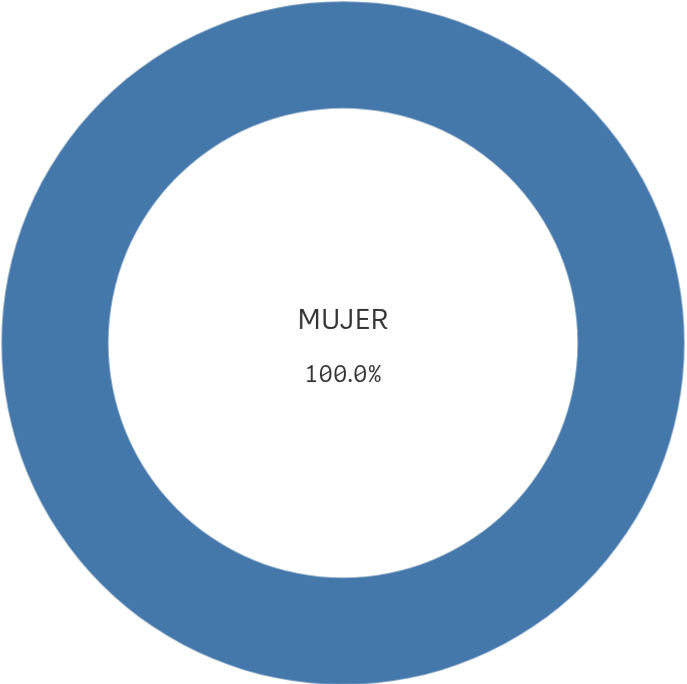
Fecha de generación: 27/09/2025

Grado-Máster Egresados: Características de la muestra I

Población N **%Participación** **Participación n**

16 6,3% 1

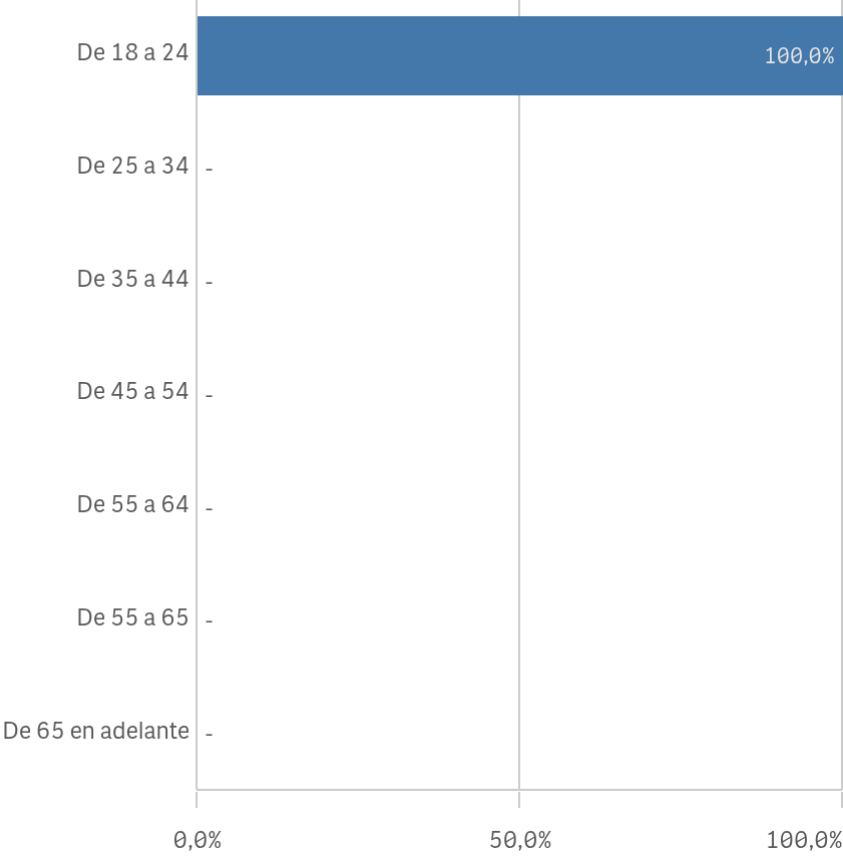
Género



■ MUJER

Edad (años)

(%) Porcentaje por franjas



Desv. típica

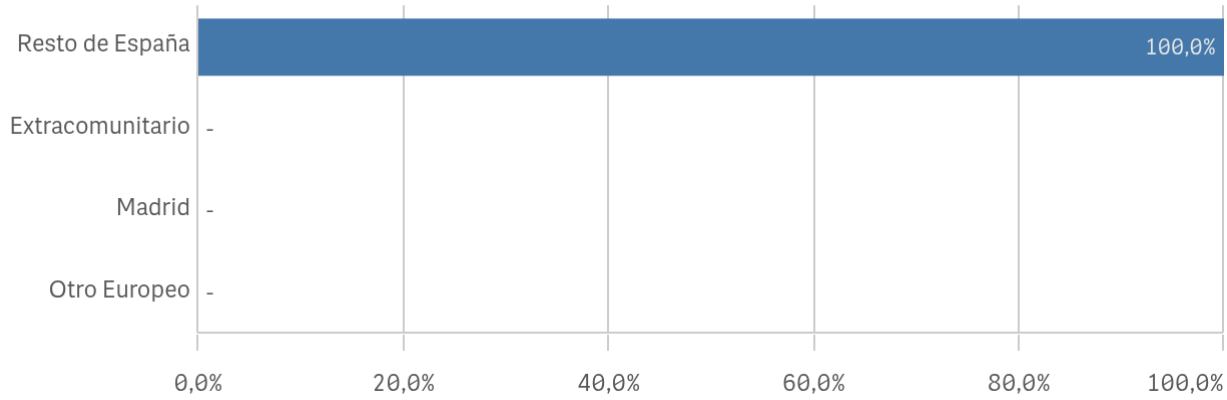
-

Edad media (años)

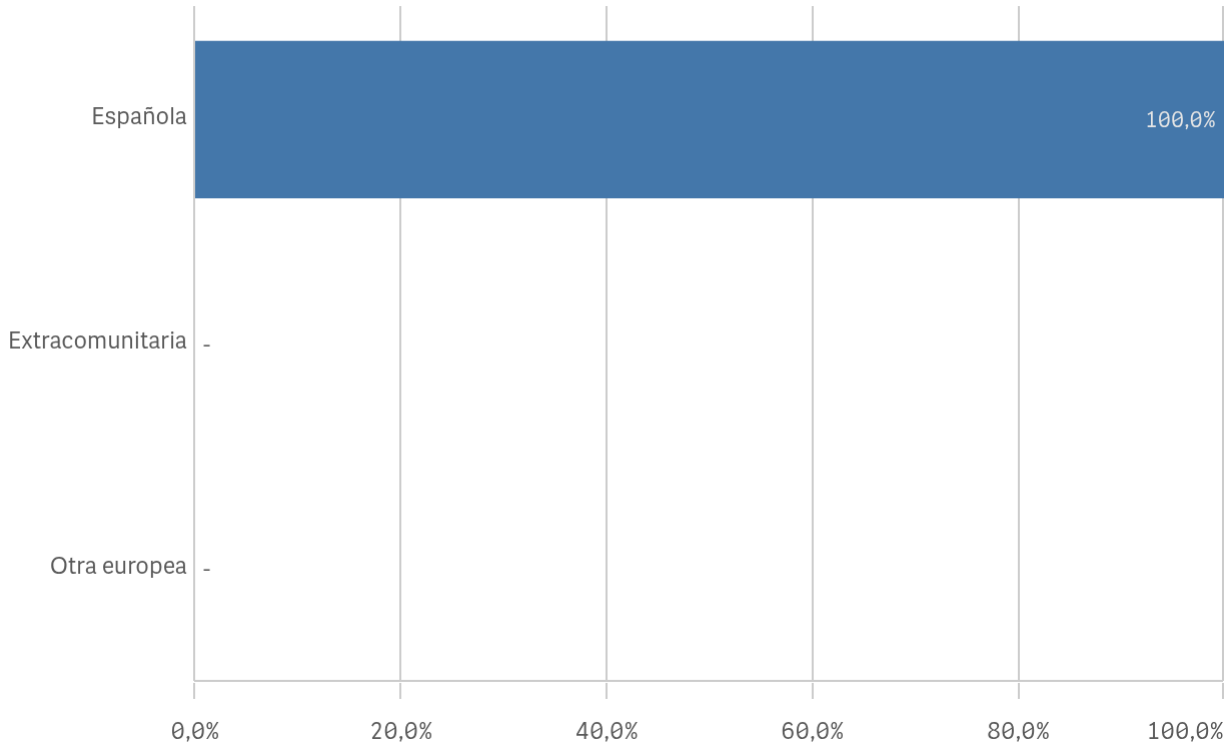
23,0

Grado-Máster Egresados: Características de de la muestra II

Lugar de residencia



Nacionalidad

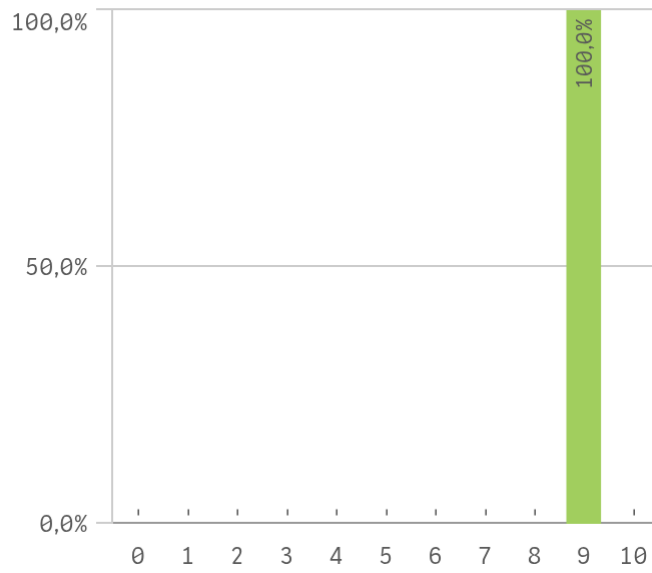


Elegir UCM

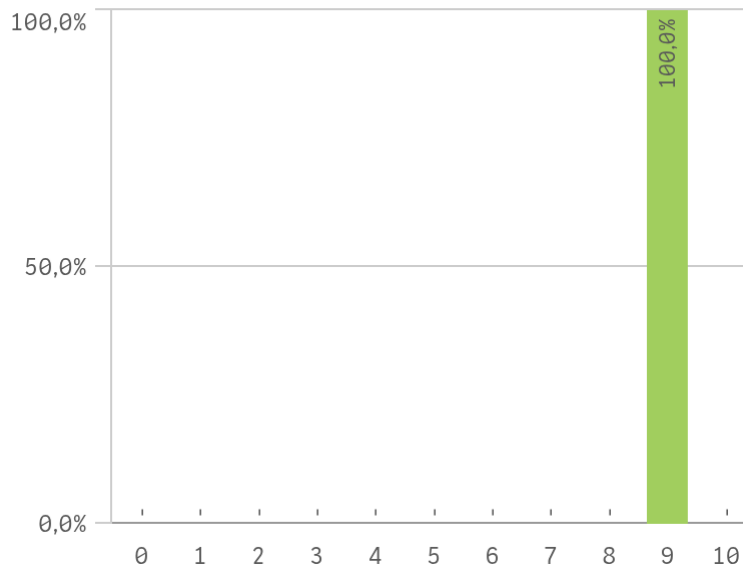


Grado-Máster Egresados: Competencias adquiridas I

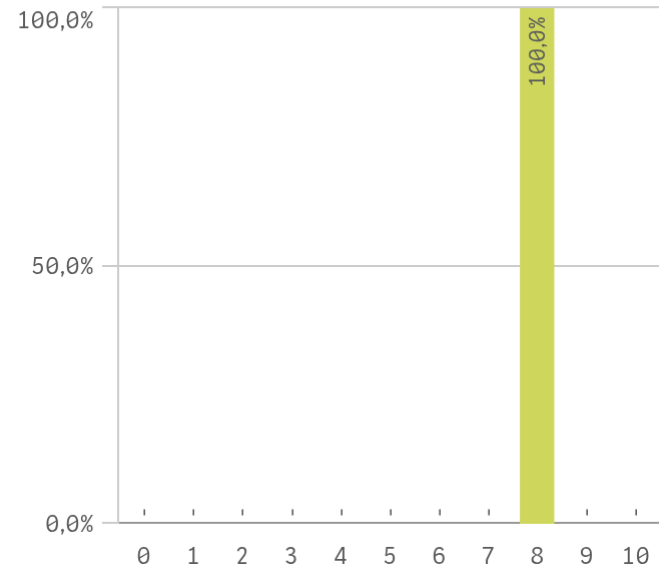
Asumir responsabilidades



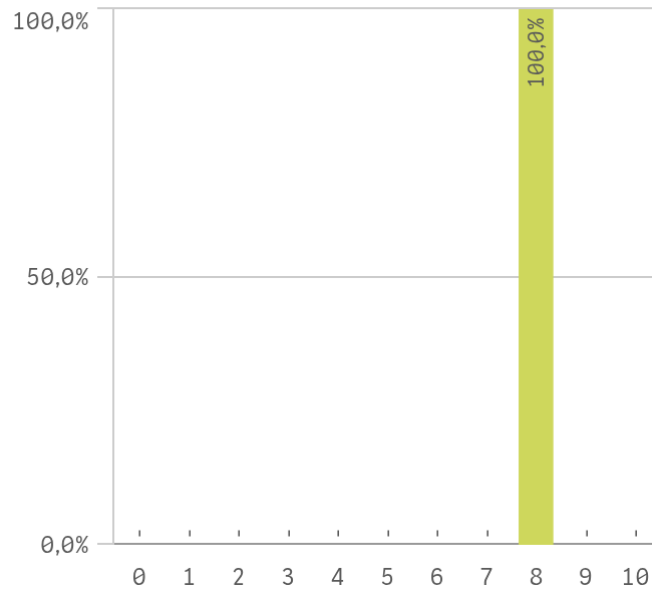
Trabajar en equipo



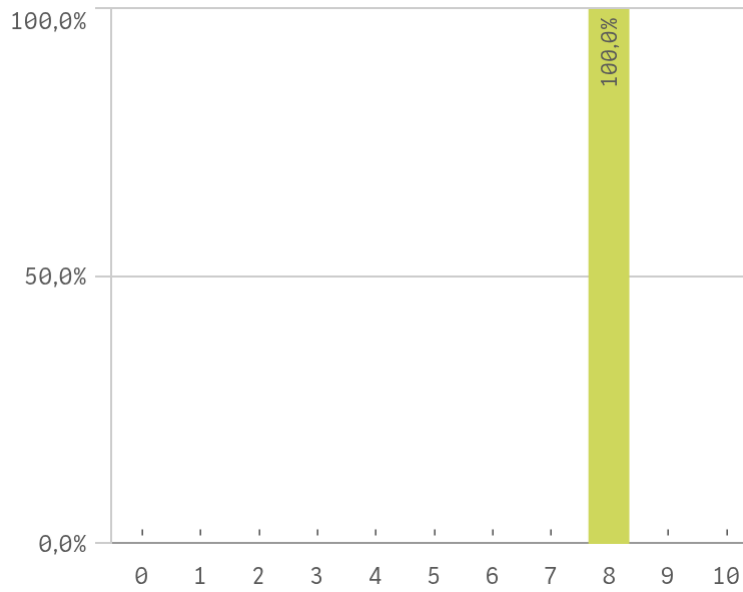
Capacidad técnica para resolución de proble...



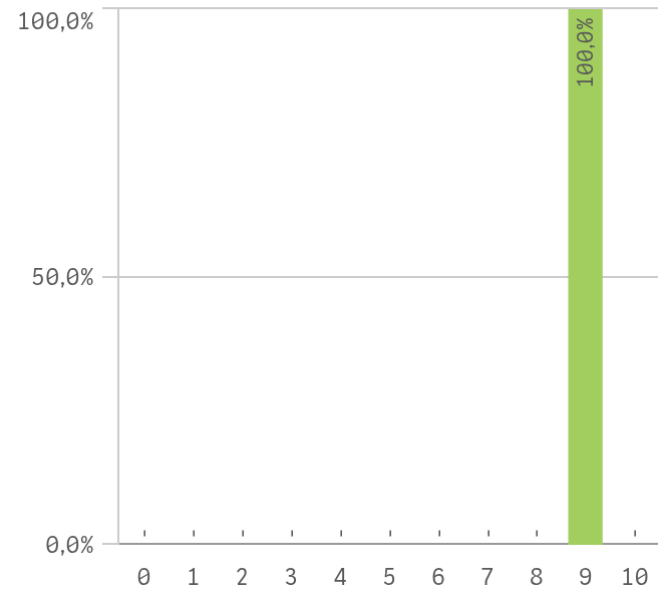
Expresión y comunicación



Comunicación bilingüe

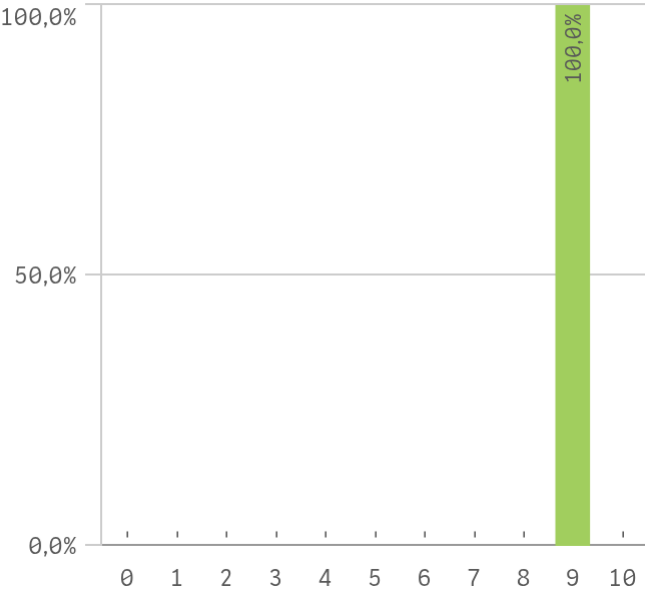


Adaptar nueva situación

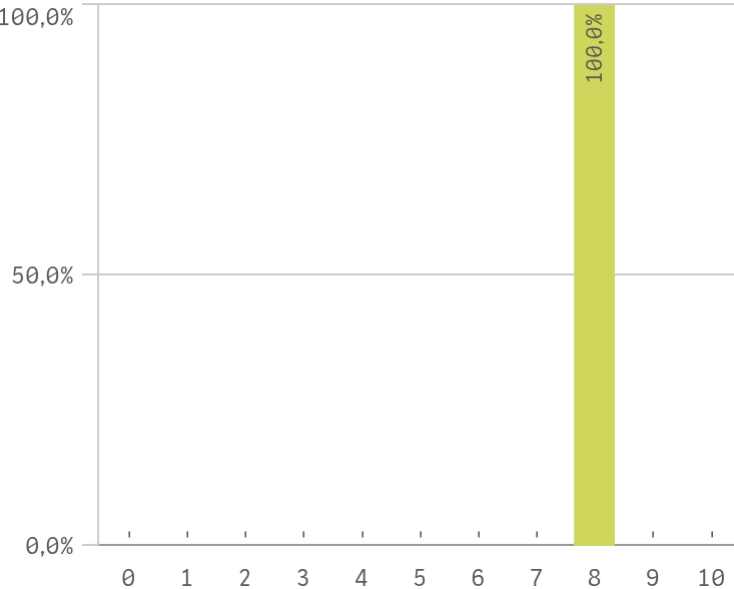


Grado-Máster Egresados: Competencias adquiridas II

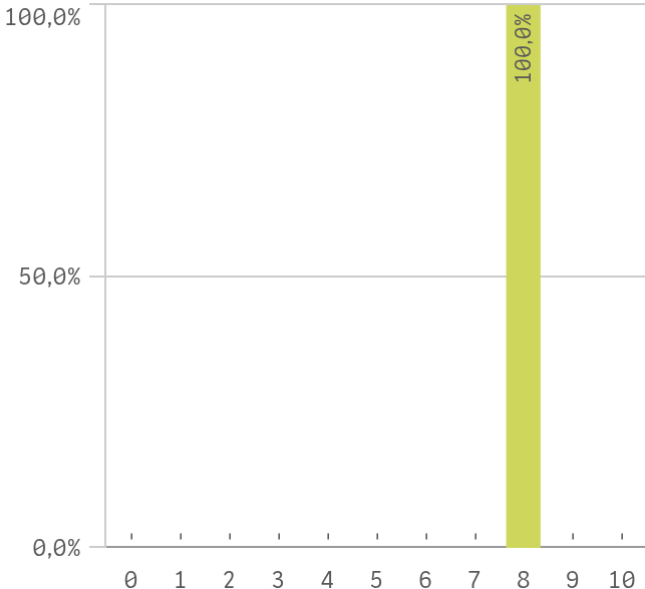
Manejar dificultades



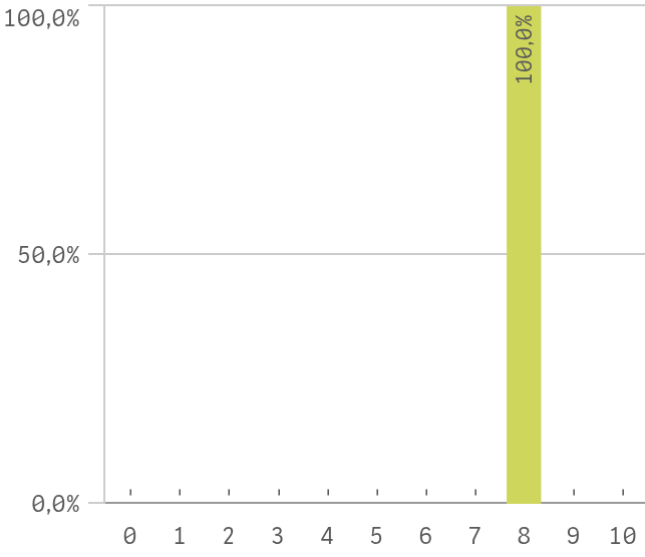
Competencias desarrolladas por la titulación



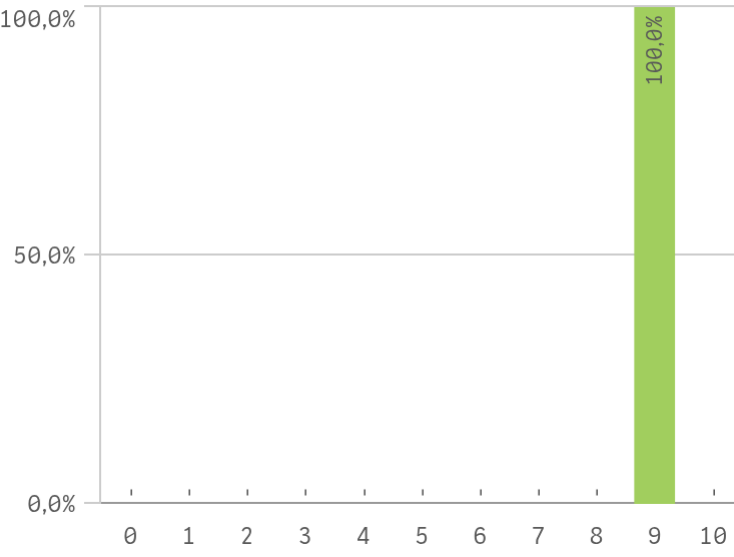
Analizar



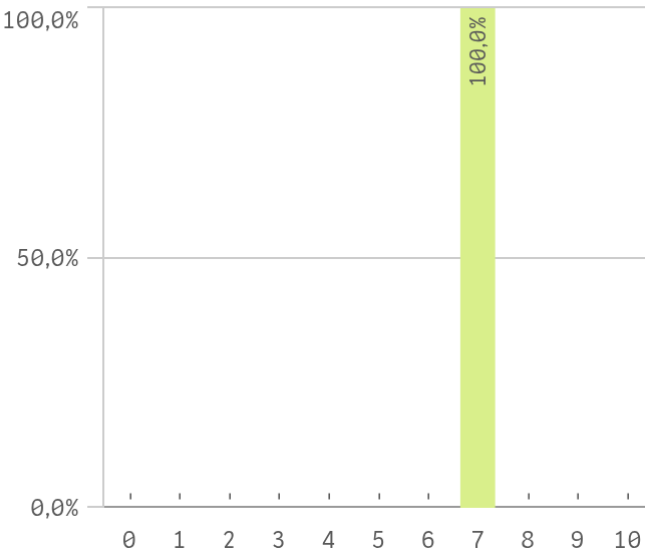
Organizar



Aprendizaje

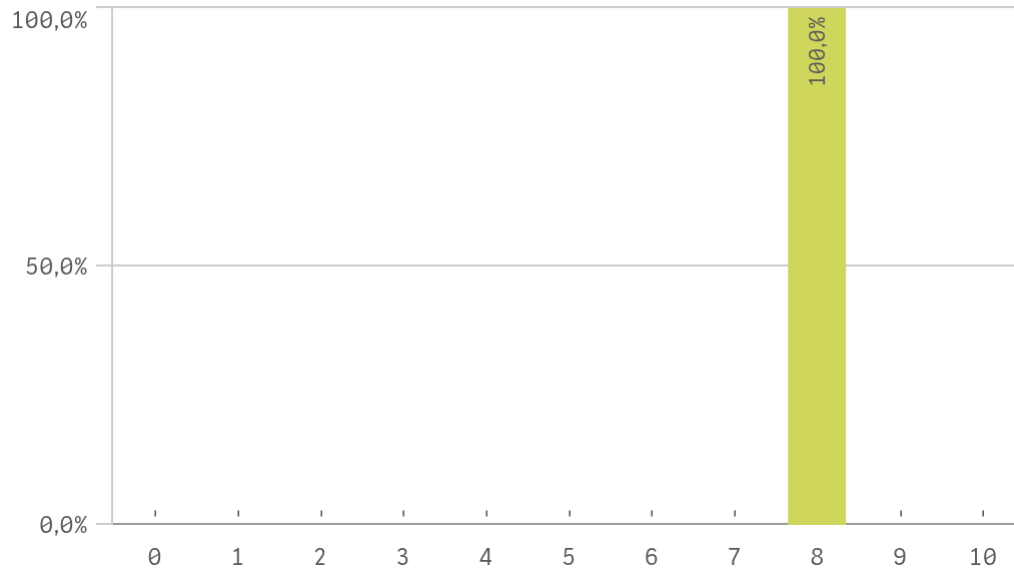


Liderazgo

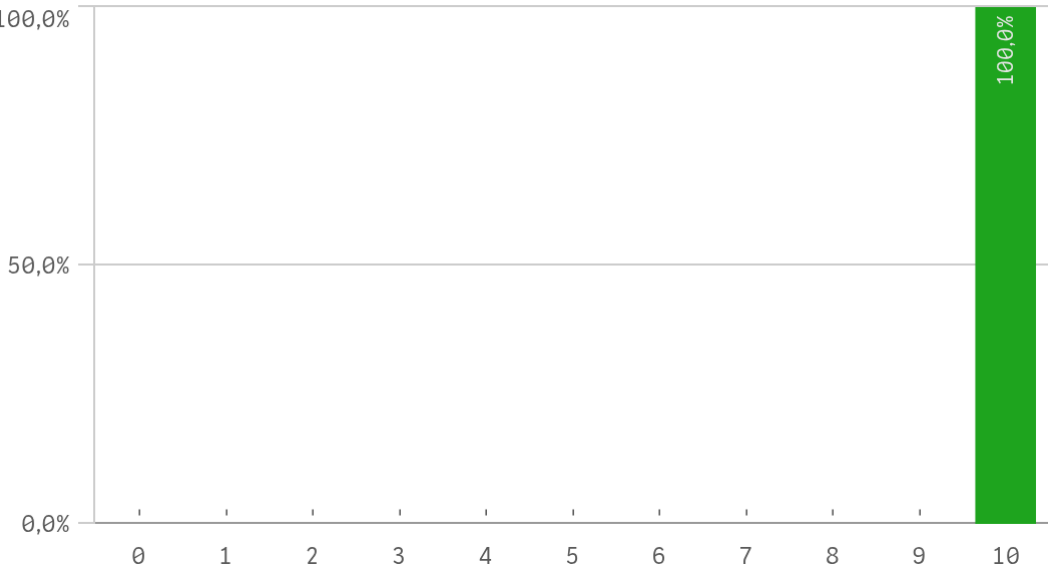


Grado-Máster Egresados: Competencias adquiridas III

Críticas

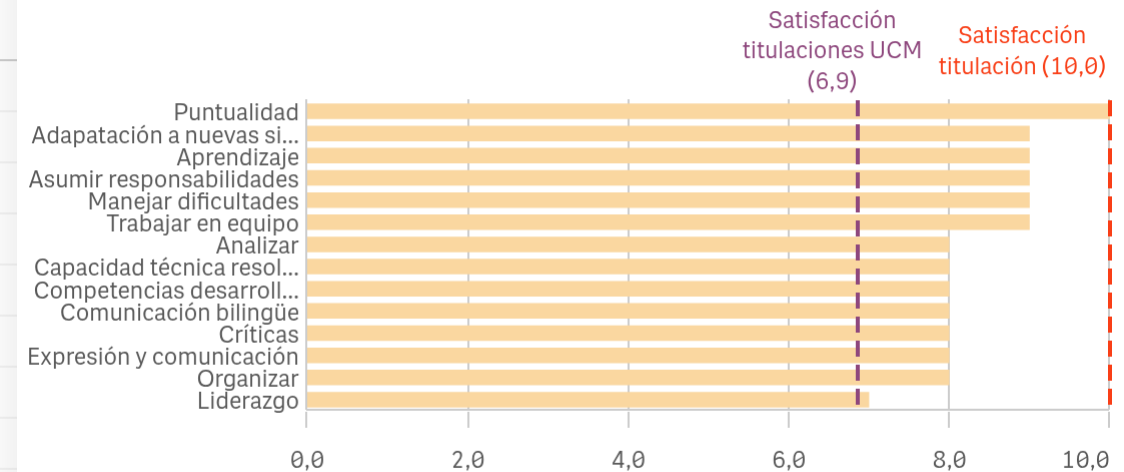


Puntualidad



| Competencias adquiridas | Q | Me... | Desv. típica | Me... | M... |
|---|---|-------|--------------|-------|------|
| Puntualidad | | 10,0 | - | 10,0 | 10,0 |
| Adapatación a nuevas situaciones | | 9,0 | - | 9,0 | 9,0 |
| Aprendizaje | | 9,0 | - | 9,0 | 9,0 |
| Asumir responsabilidades | | 9,0 | - | 9,0 | 9,0 |
| Manejar dificultades | | 9,0 | - | 9,0 | 9,0 |
| Trabajar en equipo | | 9,0 | - | 9,0 | 9,0 |
| Analizar | | 8,0 | - | 8,0 | 8,0 |
| Capacidad técnica resolución de problemas | | 8,0 | - | 8,0 | 8,0 |
| Competencias desarrolladas en la titulación | | 8,0 | - | 8,0 | 8,0 |
| Comunicación bilingüe | | 8,0 | - | 8,0 | 8,0 |

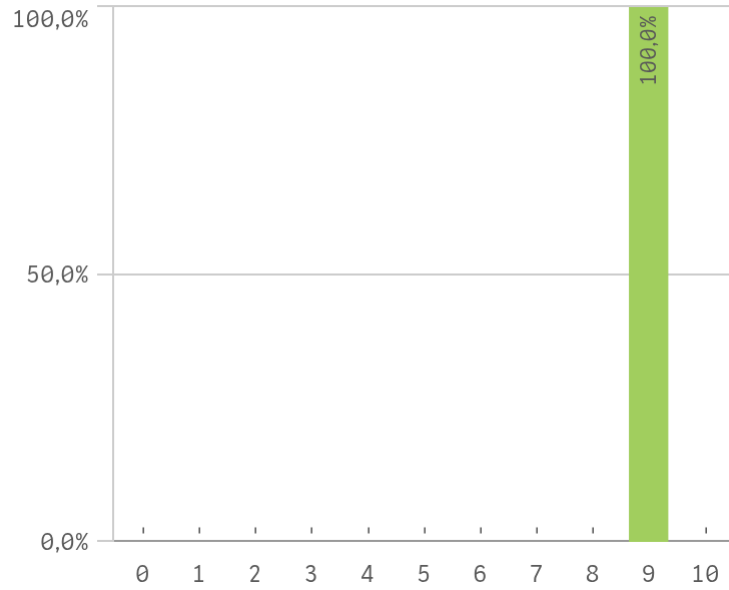
Fortalezas y debilidades



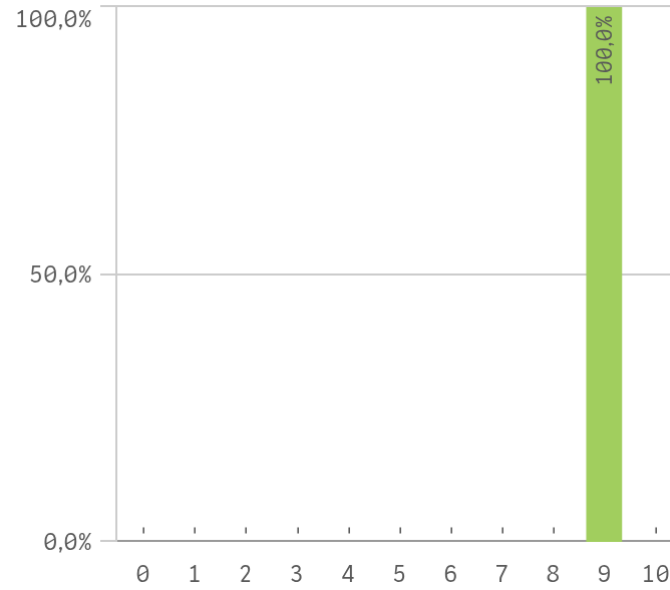
"Satisfacción titulaciones UCM" SOLO se calcula con los "Cursos Académicos" y "Tipos de Titulación" seleccionados, siendo el umbral de las Fortalezas/Debilidades

Grado-Máster Egresados: Titulación I

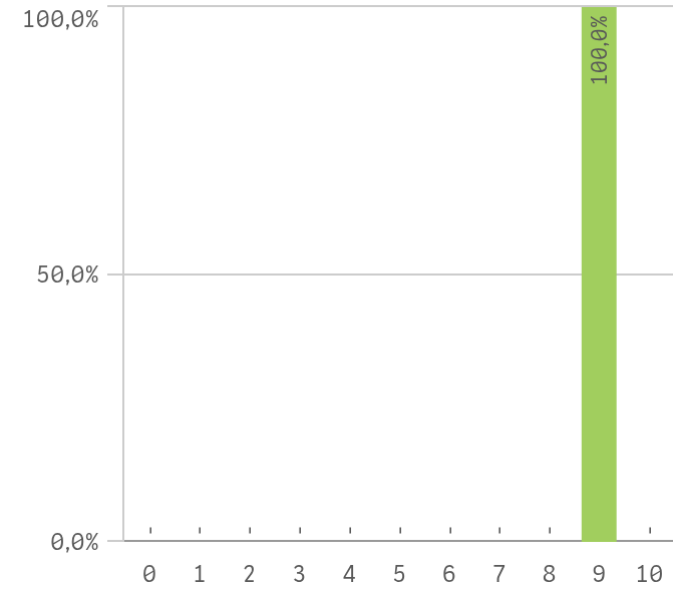
Objetivos claros



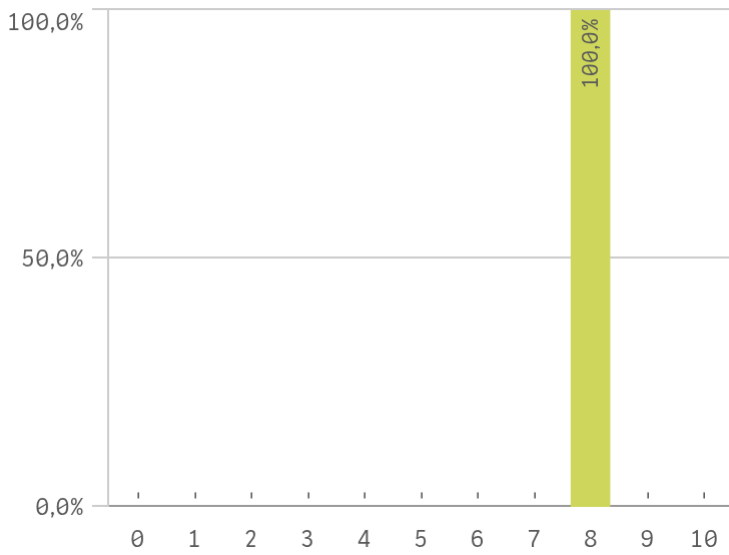
Plan de estudios adecuado



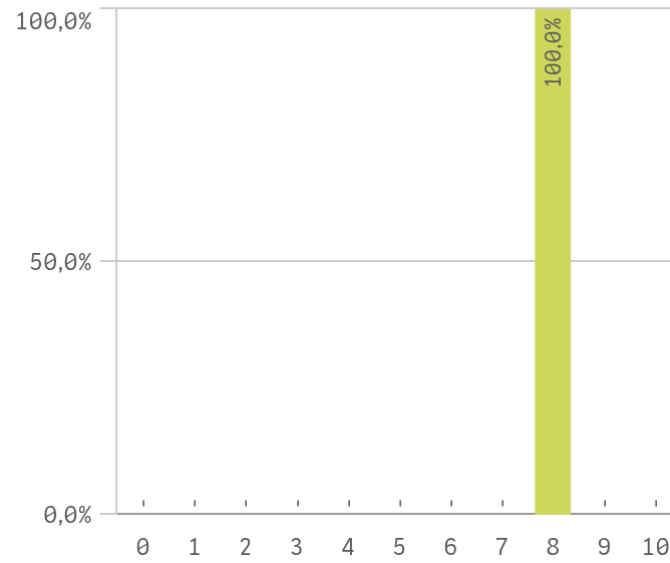
Integración de teoría/práctica



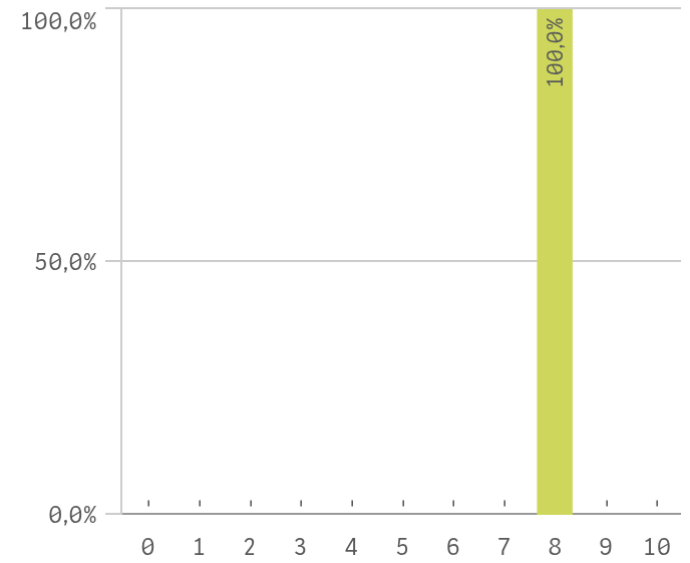
Relación calidad/precio



Nivel de dificultad adecuado

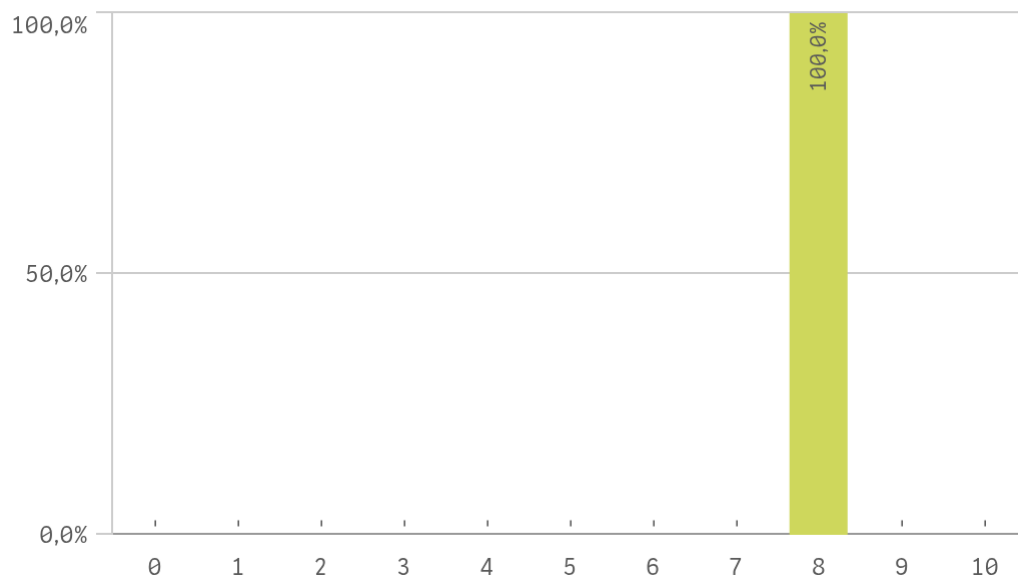


Número de alumnos por aula

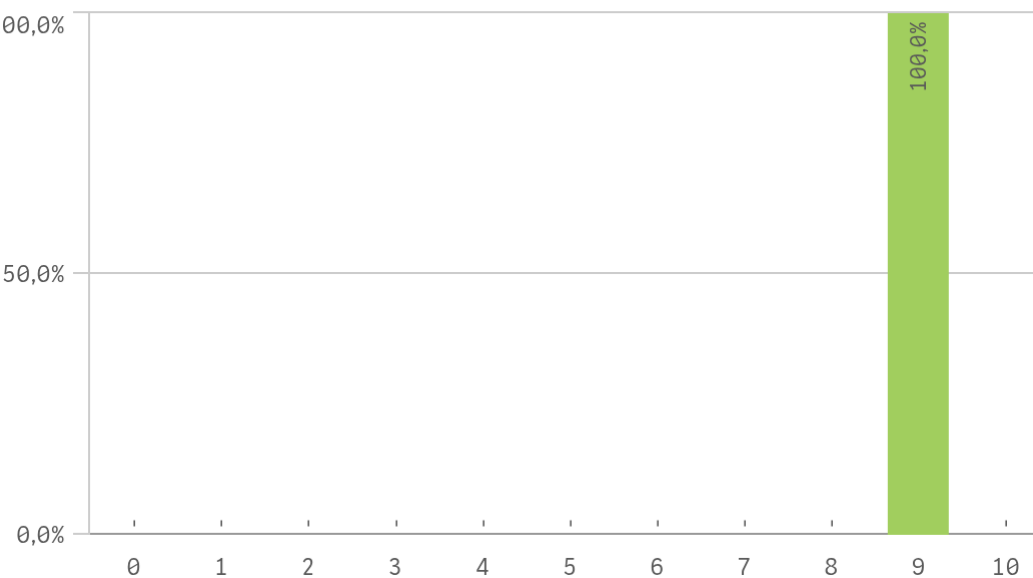


Grado-Máster Egresados: Titulación II

Orientación Internacional

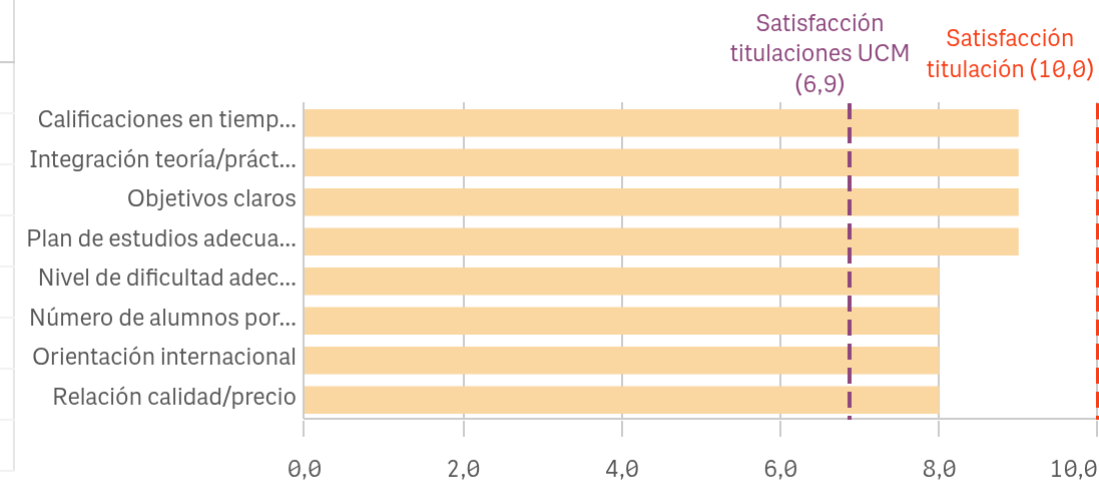


Calificaciones en tiempo adecuado



| Titulación | Q | Me... | Desv. típica | Me... | M... |
|-----------------------------------|---|-------|--------------|-------|------|
| Calificaciones en tiempo adecuado | | 9,0 | - | 9,0 | 9,0 |
| Integración teoría/práctica | | 9,0 | - | 9,0 | 9,0 |
| Nivel de dificultad adecuado | | 8,0 | - | 8,0 | 8,0 |
| Número de alumnos por aula | | 8,0 | - | 8,0 | 8,0 |
| Objetivos claros | | 9,0 | - | 9,0 | 9,0 |
| Orientación internacional | | 8,0 | - | 8,0 | 8,0 |
| Plan de estudios adecuado | | 9,0 | - | 9,0 | 9,0 |
| Relación calidad/precio | | 8,0 | - | 8,0 | 8,0 |

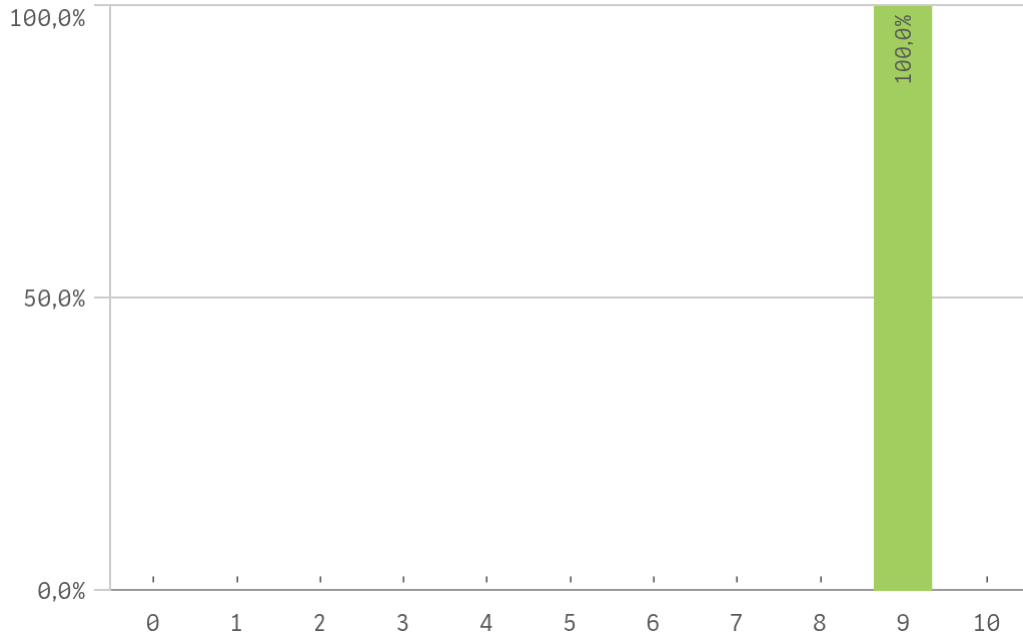
Fortalezas y debilidades



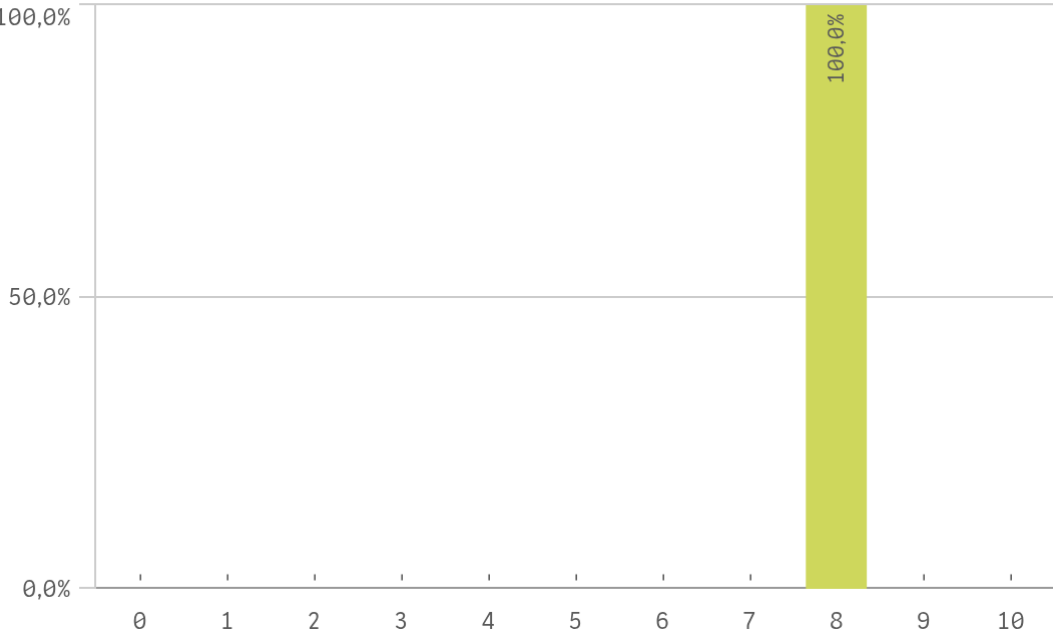
"Satisfacción titulaciones UCM" SOLO se calcula con los "Cursos Académicos" y "Tipos de Titulación" seleccionados, siendo el umbral de las Fortalezas/Debilidades

Grado-Máster Egresados: Asignaturas I

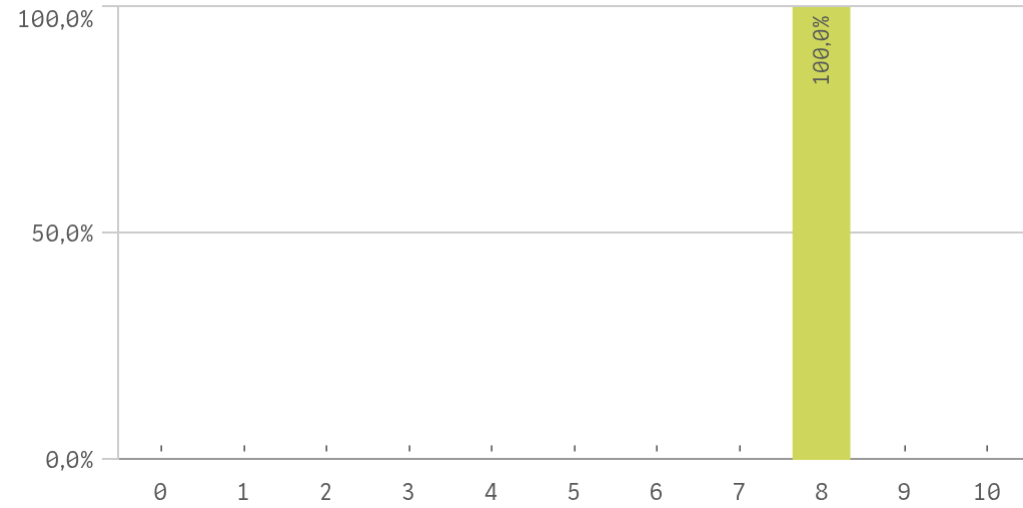
Objetivos



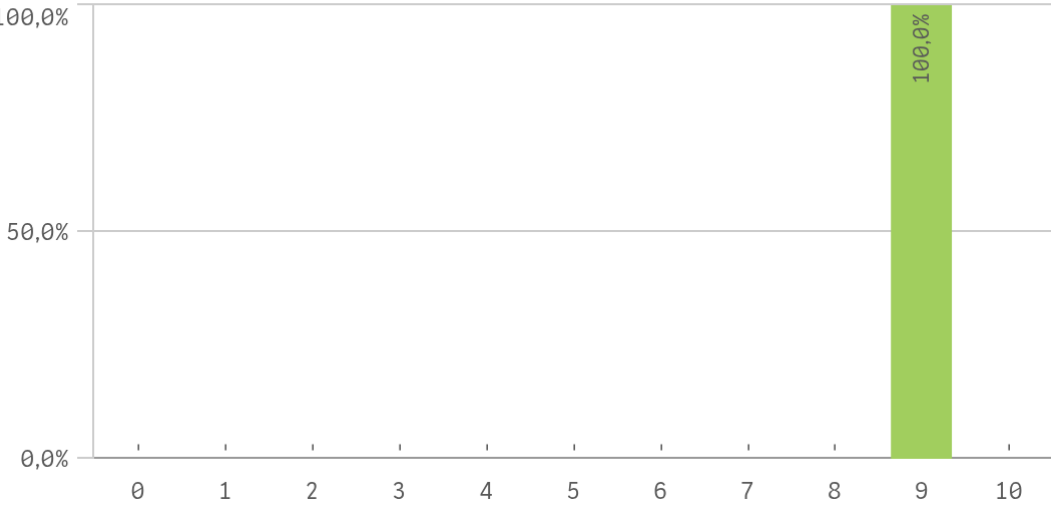
Innovación



Organización

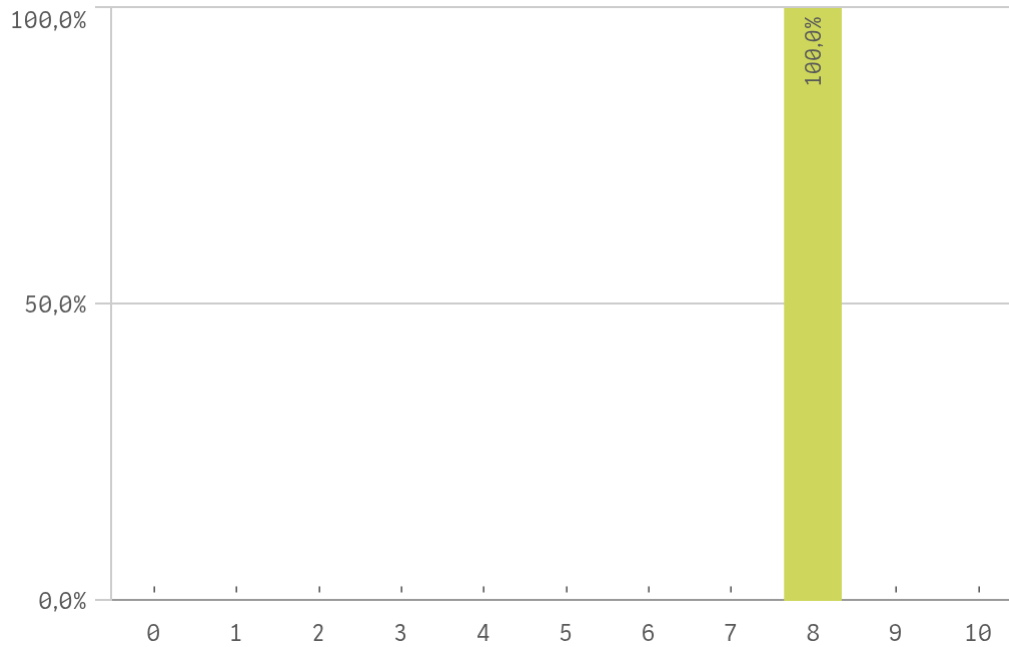


Prácticas

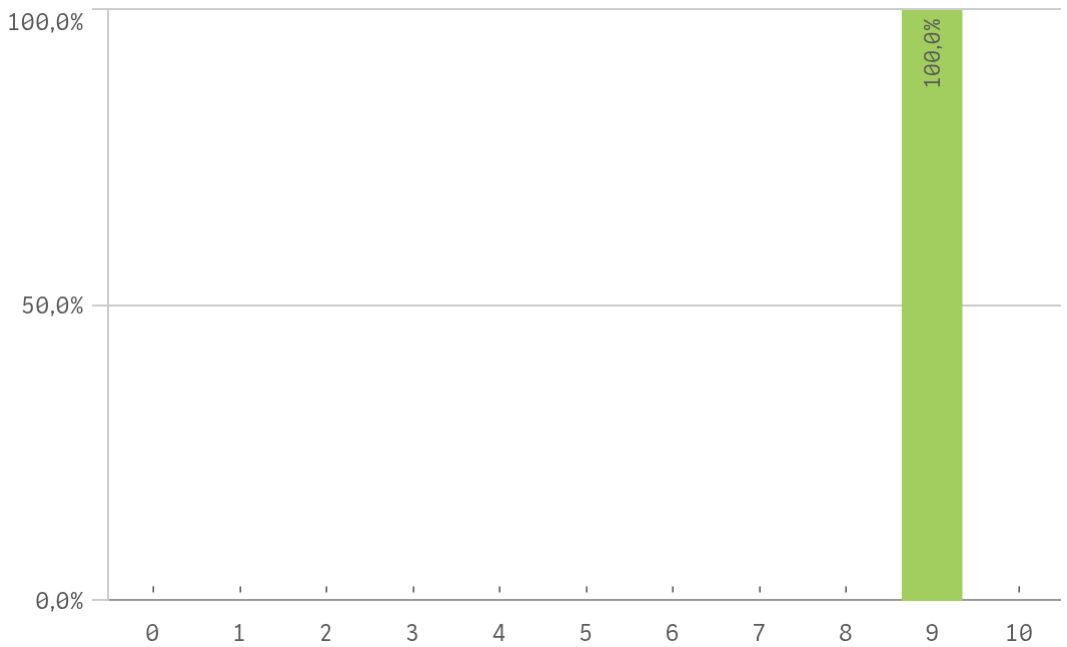


Grado-Máster Egresados: Asignaturas II

Trabajo no presencial

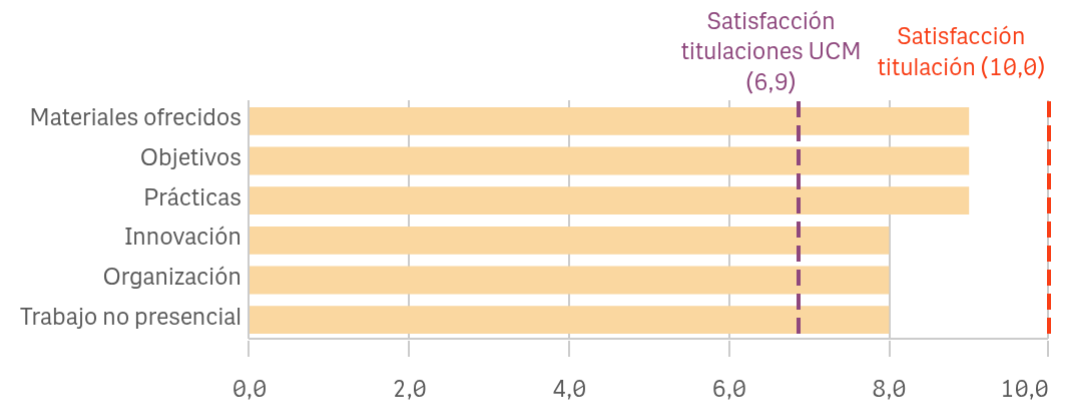


Materiales ofrecidos



| Asignaturas | Media | Desv. típica |
|-----------------------|-------|--------------|
| Innovación | 8,0 | - |
| Materiales ofrecidos | 9,0 | - |
| Objetivos | 9,0 | - |
| Organización | 8,0 | - |
| Prácticas | 9,0 | - |
| Trabajo no presencial | 8,0 | - |

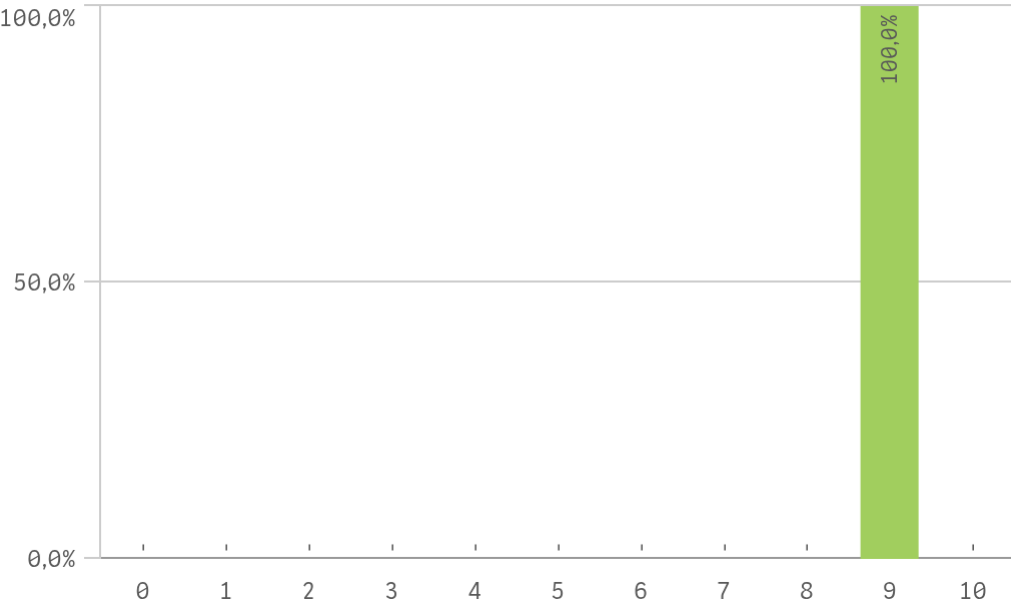
Fortalezas y debilidades



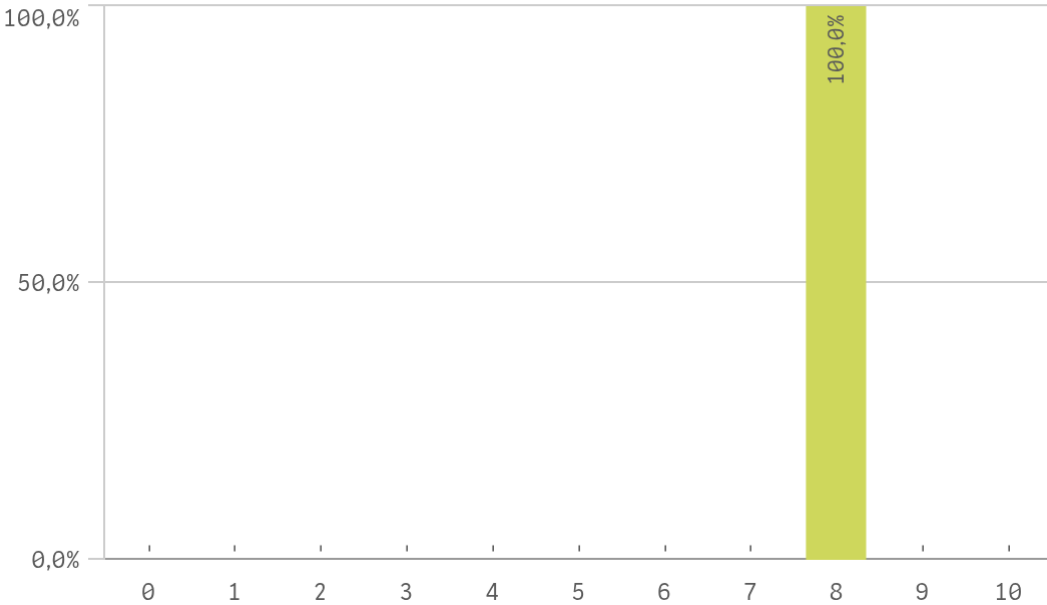
"Satisfacción titulaciones UCM" SOLO se calcula con los "Cursos Académicos" y "Tipos de Titulación" seleccionados, siendo el umbral de las Fortalezas/Debilidades

Grado-Máster Egresados: Formación y estancia en el extranjero I

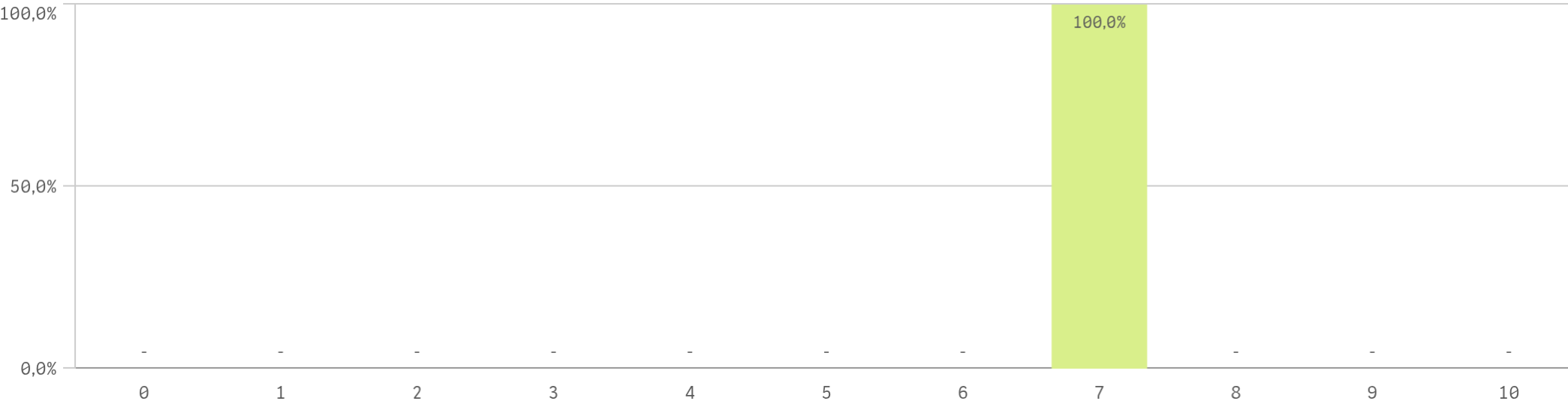
Competencias relacionadas



Acceso al mundo laboral

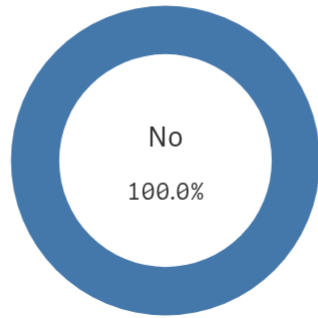


Acceso al mundo de la Investigación



Grado-Máster Egresados: Formación y estancia en el extranjero II

Estancia en el extranjero



Sí
0

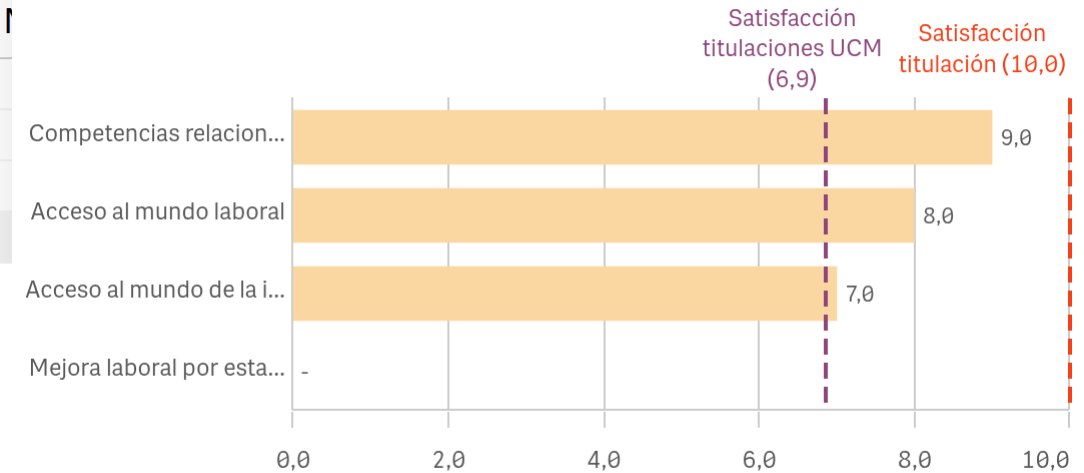
No
1

Mejora en la Inserción laboral por estancia en el extranjero

The chart is not displayed because it contains only undefined values.

| Formación y estancia en el extranjero | Q | Media | Desv. típica |
|--|---|-------|--------------|
| Acceso al mundo de la investigación | | 7,0 | - |
| Acceso al mundo laboral | | 8,0 | - |
| Competencias relacionadas | | 9,0 | - |
| Mejora laboral por estancia en el extranjero | | - | - |

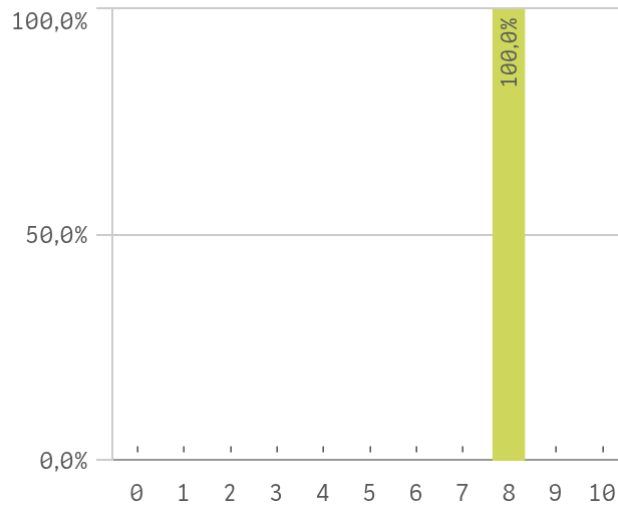
Fortalezas y debilidades



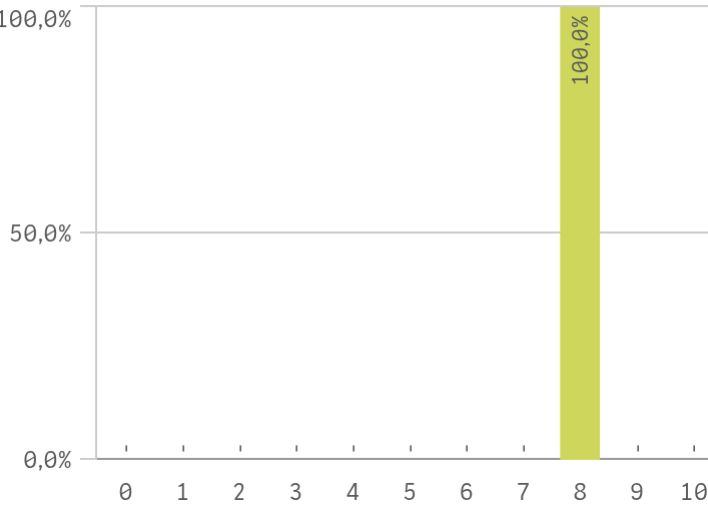
"Satisfacción titulaciones UCM" SOLO se calcula con los "Cursos Académicos" y "Tipos de Titulación" seleccionados, siendo el umbral de las Fortalezas/Debilidades

Grado-Máster Egresados: Universidad Complutense de Madrid

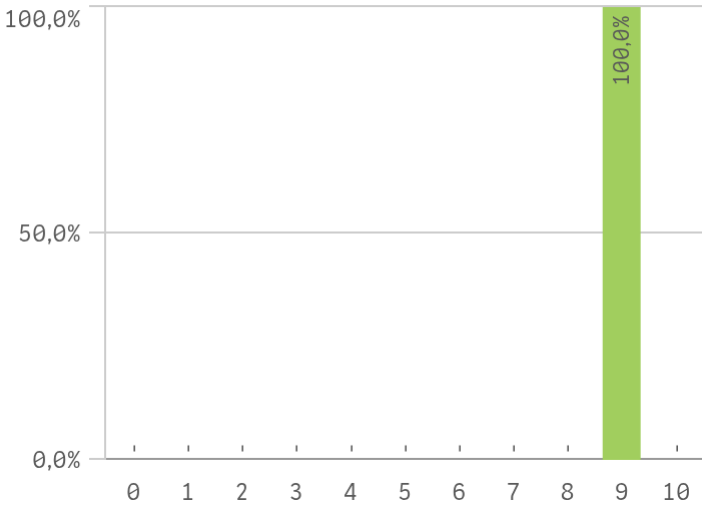
Recursos y medios



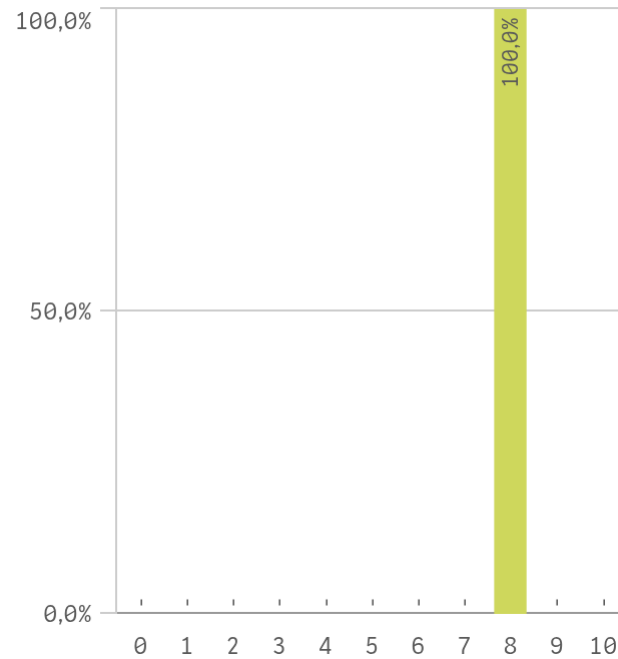
Actividades complementarias



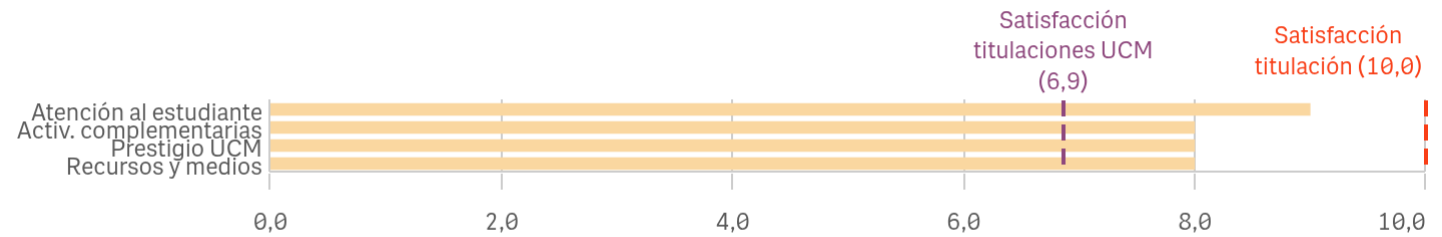
Atención al estudiante



Prestigio UCM



Fortalezas y debilidades

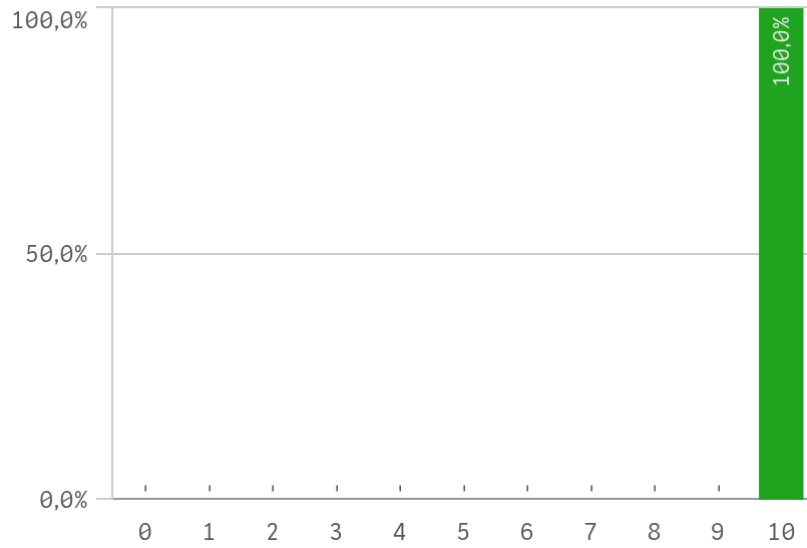


"Satisfacción titulaciones UCM" SOLO se calcula con los "Cursos Académicos" y "Tipos de Titulación" seleccionados, siendo el umbral de las Fortalezas/Debilidades

| UCM | Q | Media | Desv. típica | Mediana | Moda |
|------------------------|---|-------|--------------|---------|------|
| Atención al estudiante | | 9,0 | - | 9,0 | 9,0 |
| Activ. complementarias | | 8,0 | - | 8,0 | 8,0 |
| Prestigio UCM | | 8,0 | - | 8,0 | 8,0 |
| Recursos y medios | | 8,0 | - | 8,0 | 8,0 |

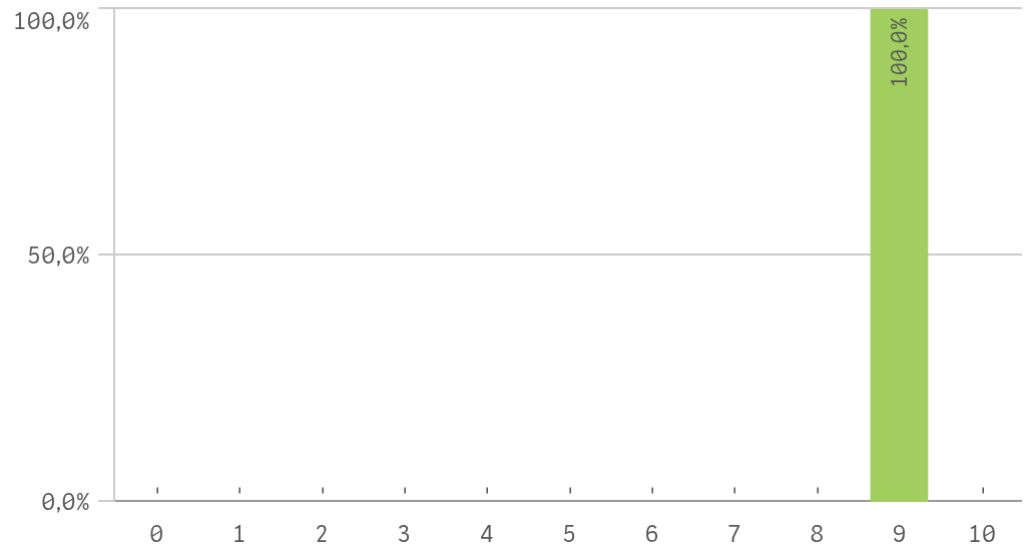
Grado-Máster Egresados: Satisfacción I

Satisfacción de la titulación

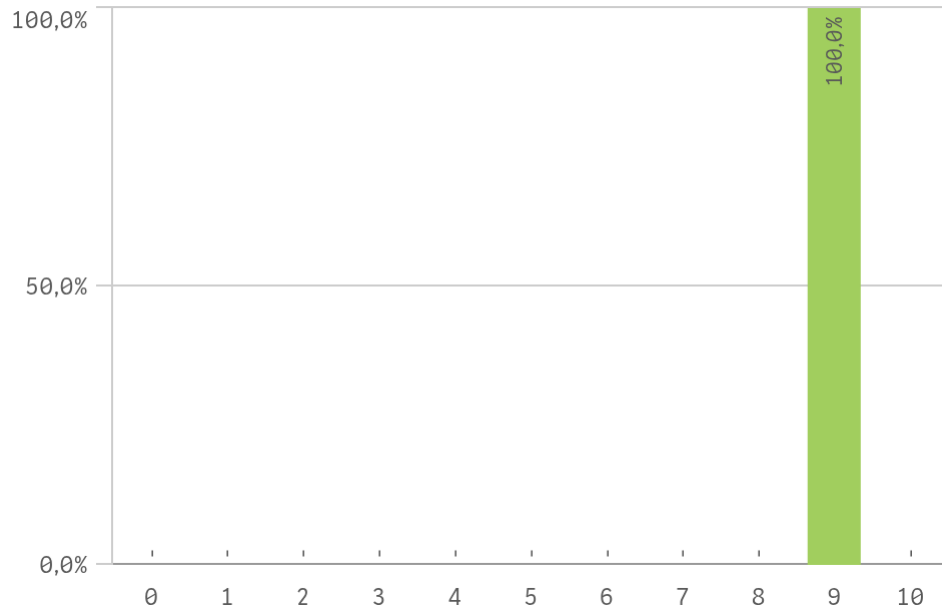


Media
10,0
Desv. típica
-
Mediana
10,0
Moda
10,0

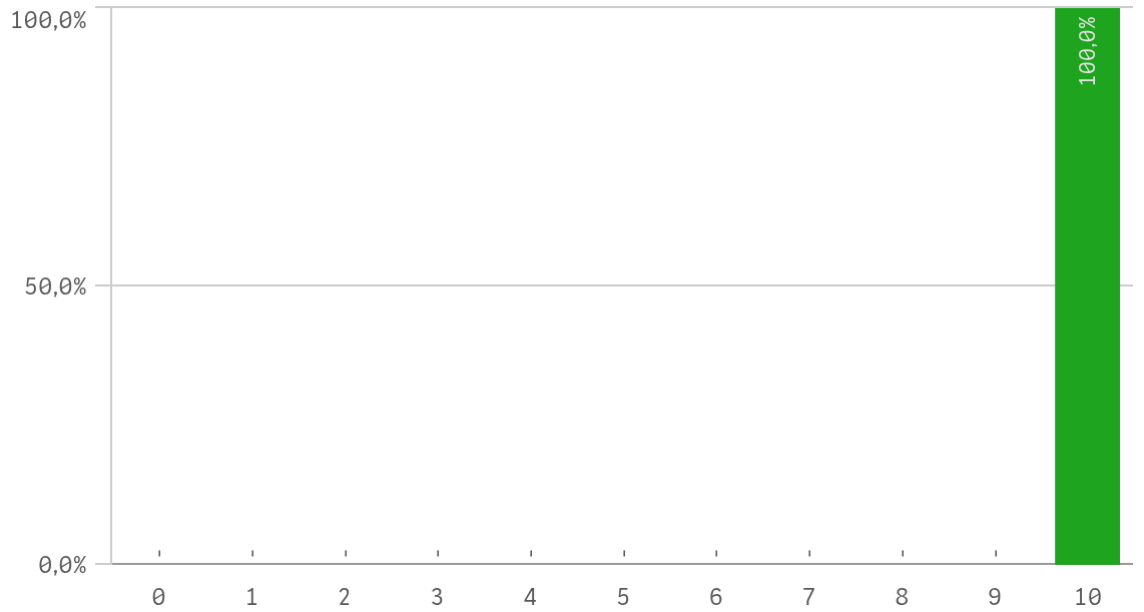
Expectativas titulación



Satisfacción UCM

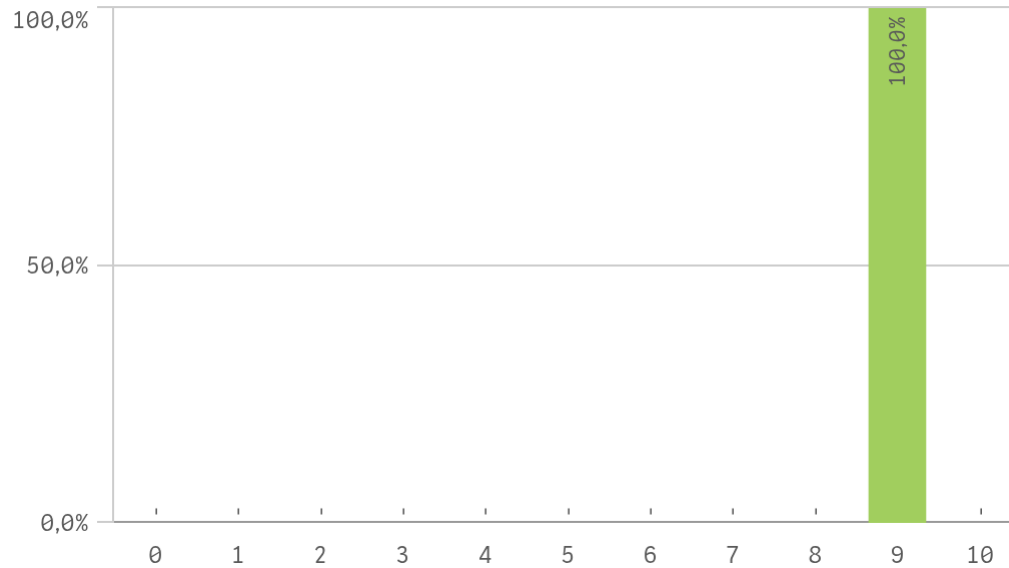


Satisfacción de la formación

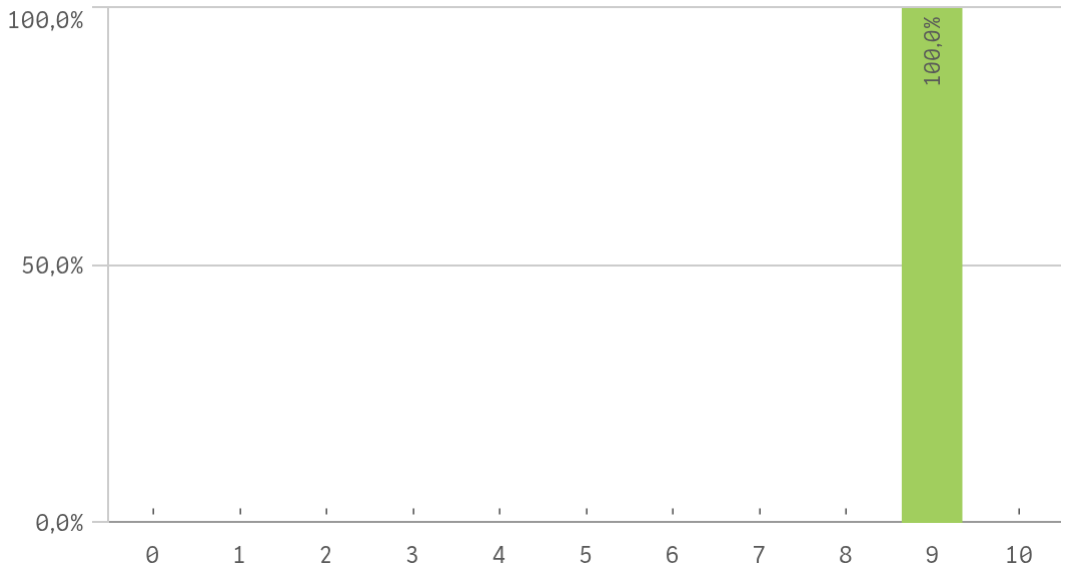


Grado-Máster Egresados: Satisfacción II

Satisfacción de las Instalaciones de docencia

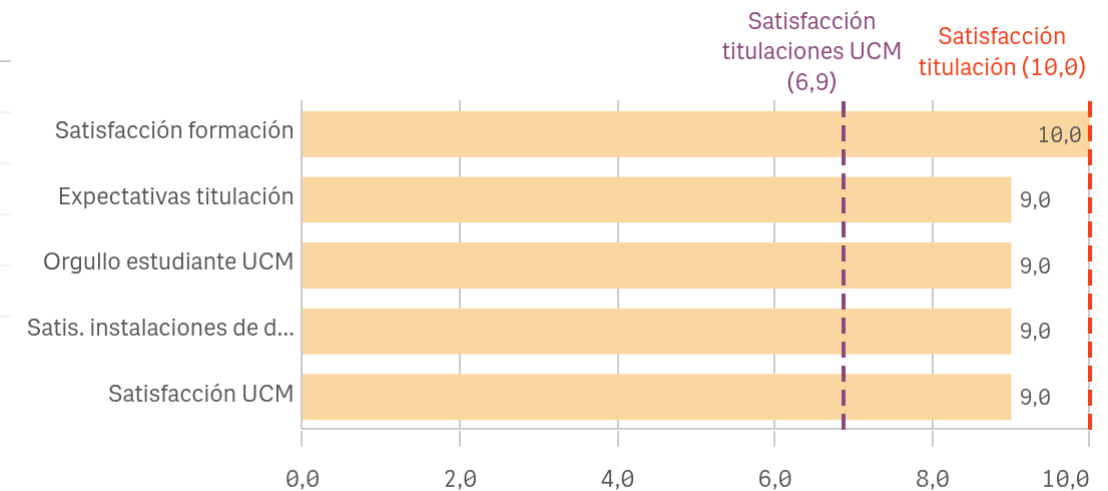


Orgullo estudiante UCM



| Satisfacción | Q | Me... | Desv. típica | Me... | M... |
|----------------------------------|---|-------|--------------|-------|------|
| Satisfacción formación | | 10,0 | - | 10,0 | 10,0 |
| Expectativas titulación | | 9,0 | - | 9,0 | 9,0 |
| Orgullo estudiante UCM | | 9,0 | - | 9,0 | 9,0 |
| Satis. instalaciones de docencia | | 9,0 | - | 9,0 | 9,0 |
| Satisfacción UCM | | 9,0 | - | 9,0 | 9,0 |

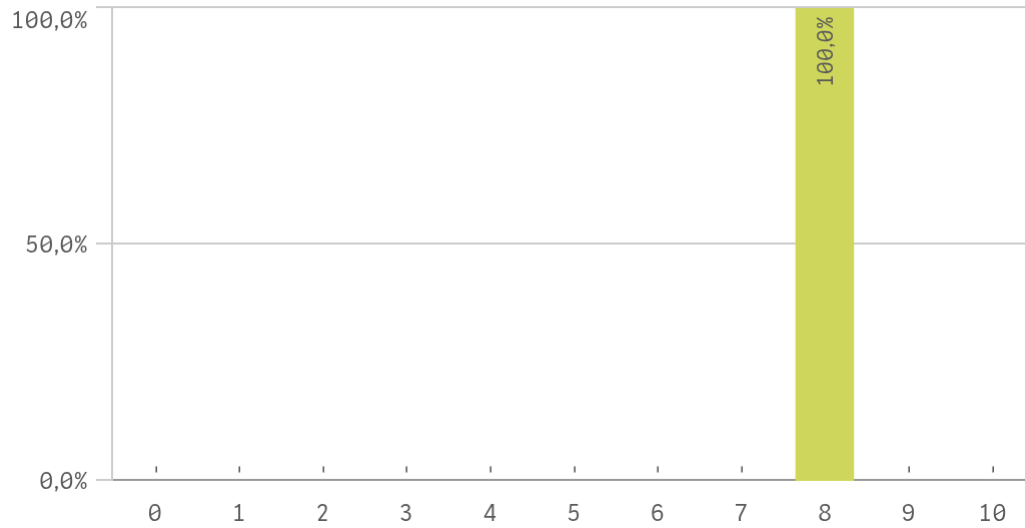
Fortalezas y debilidades



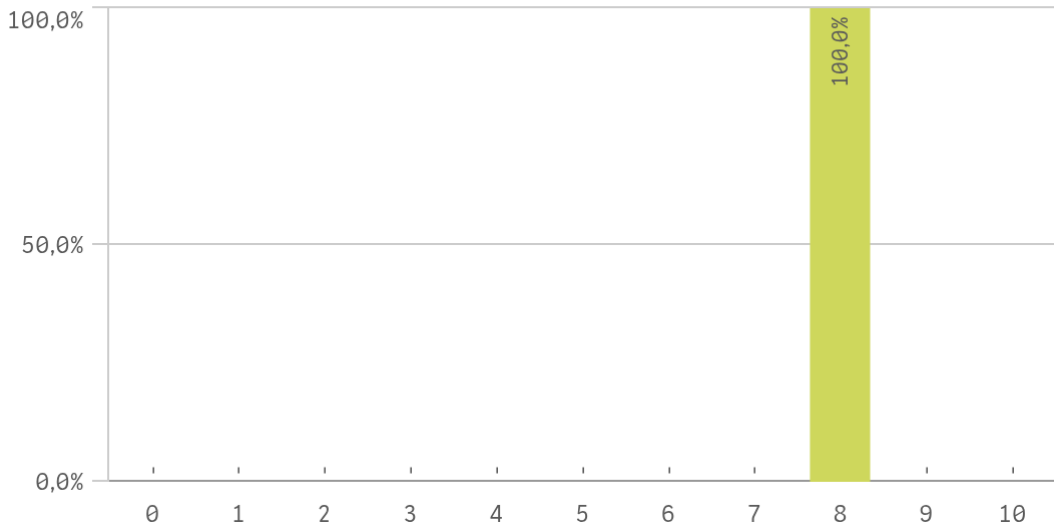
"Satisfacción titulaciones UCM" SOLO se calcula con los "Cursos Académicos" y "Tipos de Titulación" seleccionados, siendo el umbral de las Fortalezas/Debilidades

Grado-Máster Egresados: Compromiso I

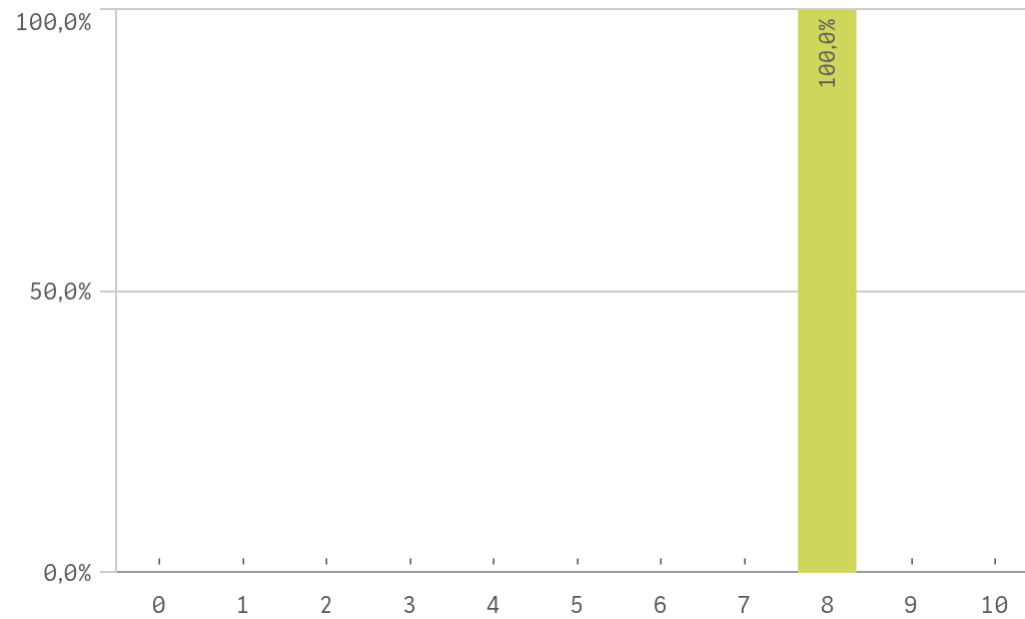
Repetir estudios superiores (fidelidad)



Repetir titulación (fidelidad)



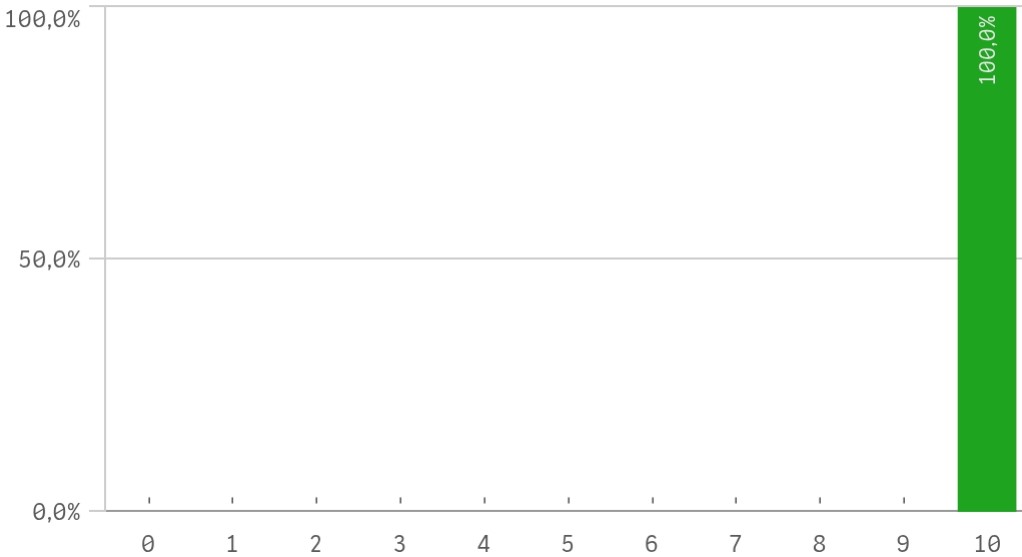
Repetir en la UCM (fidelidad)



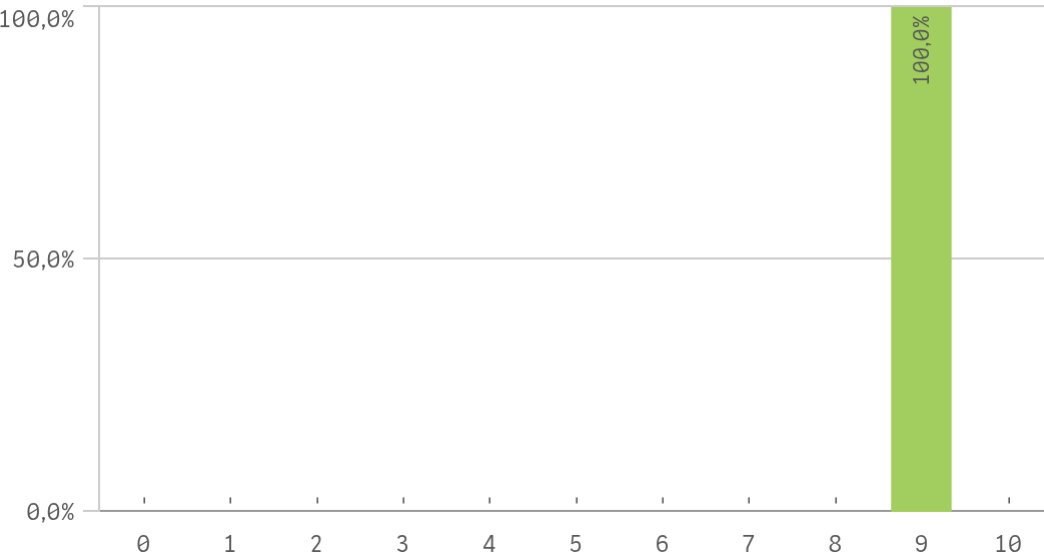
| Compromiso | Q | Media | Desv. típica | Mediana | Moda |
|-------------------------------|---|-------|--------------|---------|------|
| Recomendar titulación | | 10,0 | - | 10,0 | 10,0 |
| Recomendar la UCM | | 9,0 | - | 9,0 | 9,0 |
| Repetir titulación | | 8,0 | - | 8,0 | 8,0 |
| Repetir en la UCM | | 8,0 | - | 8,0 | 8,0 |
| Repetir estudios superiores | | 8,0 | - | 8,0 | 8,0 |
| Seguir en la misma titulación | | 8,0 | - | 8,0 | 8,0 |
| Seguir en la UCM | | 8,0 | - | 8,0 | 8,0 |

Grado-Máster Egresados: Compromiso II

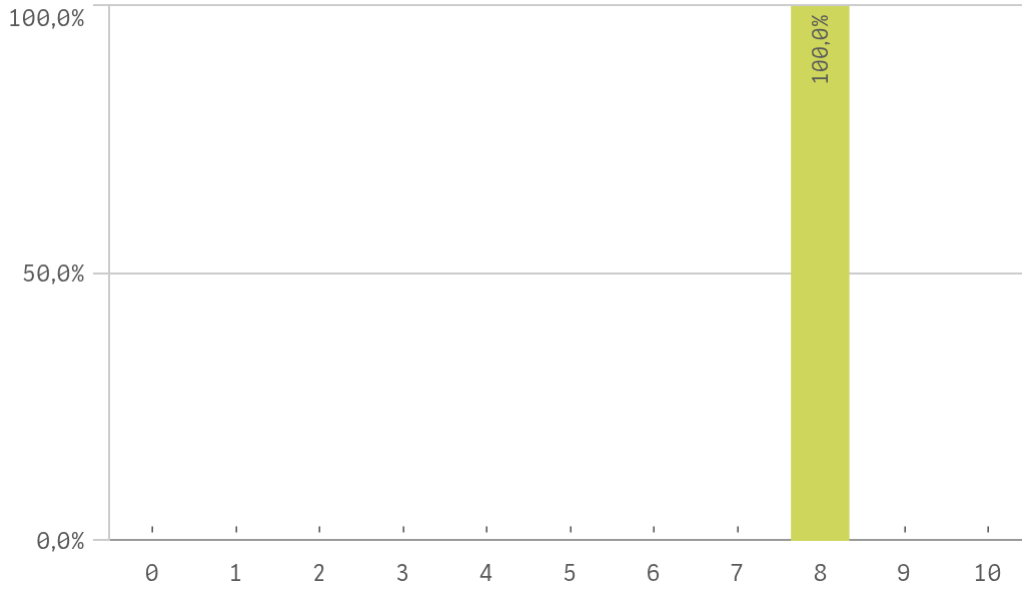
Recomendar titulación (prescripción)



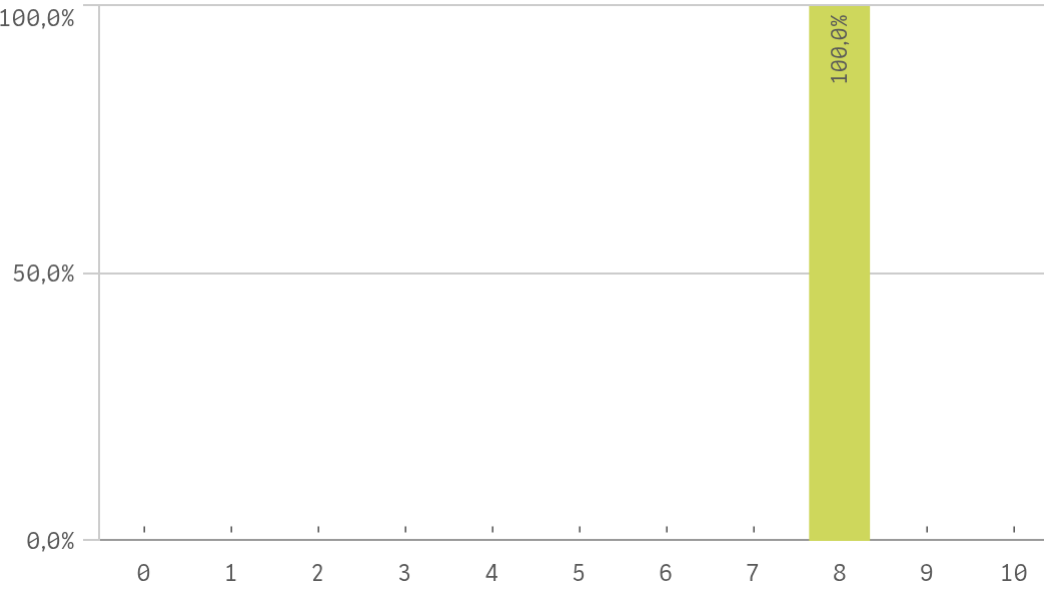
Recomendar la UCM (prescripción)



Seguir en la misma titulación (vinculación)



Seguir en la UCM (vinculación)



Grado-Máster Egresados: Tabla Compromiso perfil del encuestado

Construcción y significado del valor "compromiso":

- * Egresado comprometido: valora con 9 o más puntos todas las preguntas de fidelidad, prescripción y vinculación.
- * Egresado neutro: la puntuación que otorga a todas las preguntas de fidelidad, prescripción y vinculación están entre 6 y 9.
- * Egresado decepcionado: valora con 6 o menos puntos todas las preguntas de fidelidad, prescripción y vinculación.



Grado-Máster Egresados: Tabla Resumen I

| Competencias adquiridas | Q | Media |
|---|---|-------|
| Puntualidad | | 10,0 |
| Adaptación a nuevas situaciones | | 9,0 |
| Aprendizaje | | 9,0 |
| Asumir responsabilidades | | 9,0 |
| Manejar dificultades | | 9,0 |
| Trabajar en equipo | | 9,0 |
| Analizar | | 8,0 |
| Capacidad técnica resolución de problemas | | 8,0 |
| Competencias desarrolladas en la titulación | | 8,0 |
| Comunicación bilingüe | | 8,0 |
| Críticas | | 8,0 |
| Expresión y comunicación | | 8,0 |
| Organizar | | 8,0 |
| Liderazgo | | 7,0 |

| Titulación | Q | Media |
|-----------------------------------|---|-------|
| Calificaciones en tiempo adecuado | | 9,0 |
| Integración teoría/práctica | | 9,0 |
| Nivel de dificultad adecuado | | 8,0 |
| Número de alumnos por aula | | 8,0 |
| Objetivos claros | | 9,0 |
| Orientación internacional | | 8,0 |
| Plan de estudios adecuado | | 9,0 |
| Relación calidad/precio | | 8,0 |

| UCM | Q | Media |
|------------------------|---|-------|
| Atención al estudiante | | 9,0 |
| Activ. complementarias | | 8,0 |
| Prestigio UCM | | 8,0 |
| Recursos y medios | | 8,0 |

| Satisfacción | Q | Media |
|----------------------------------|---|-------|
| Satisfacción formación | | 10,0 |
| Expectativas titulación | | 9,0 |
| Orgullo estudiante UCM | | 9,0 |
| Satis. instalaciones de docencia | | 9,0 |
| Satisfacción UCM | | 9,0 |

Grado-Máster Egresados: Tabla Resumen II

| Asignaturas | Q | Media |
|-----------------------|---|-------|
| Innovación | | 8,0 |
| Materiales ofrecidos | | 9,0 |
| Objetivos | | 9,0 |
| Organización | | 8,0 |
| Prácticas | | 9,0 |
| Trabajo no presencial | | 8,0 |

| Compromiso | Q | Media |
|-------------------------------|---|-------|
| Recomendar titulación | | 10,0 |
| Recomendar la UCM | | 9,0 |
| Repetir titulación | | 8,0 |
| Repetir en la UCM | | 8,0 |
| Repetir estudios superiores | | 8,0 |
| Seguir en la misma titulación | | 8,0 |
| Seguir en la UCM | | 8,0 |

| Formación y estancia en el extranjero | Q | Media |
|--|---|-------|
| Acceso al mundo de la investigación | | 7,0 |
| Acceso al mundo laboral | | 8,0 |
| Competencias relacionadas | | 9,0 |
| Mejora laboral por estancia en el extranjero | | - |