ANEXOS
CUENTAS
ANUALES
EJERCICIO 2020

ESTADO DE LIQUIDACIÓN DEL PRESUPUESTO 3

- Liquidación del Presupuesto de Gastos 4
- Liquidación del Presupuesto de Ingresos 144

INFORMACIÓN SOBRE LA EJECUCIÓN DEL GASTO PÚBLICO 161

- Modificaciones de crédito…. 162
- Remanentes de crédito. 259
- Clasificación por programas del gasto. 359
- Transferencias y subvenciones concedidas. 363
- Obligaciones de presupuestos cerrados. 443
- Compromisos de gastos con cargo a presupuestos futuros. 521

INFORMACIÓN SOBRE LA EJECUCIÓN DEL INGRESO PÚBLICO 559

- Derechos reconocidos netos. 560
- Recaudación neta. 568
- Devolución de ingresos. 582
- Transferencias y subvenciones recibidas. 588
- Aplicación remanente de tesorería. 623
- Derechos a cobrar de presupuestos cerrados. 637

RELACION CUENTAS EMPRESAS VINCULADAS A LA UCM 643

INFORME DE CUMPLIMIENTO 1102

ESTADO DE LIQUIDACIÓN DEL PRESUPUESTO

UNIVERSIDAD COMPLUTENSE DE MADRID

ESTADO DE LIQUIDACIÓN DEL PRESUPUESTO

Liquidación del Presupuesto de Gastos (1ª parte)

Condiciones de selección:

Entidad CP	=	1000
Sociedad	=	1000
Ejercicio	=	2020
Centro gestor	=	Todos
Posición presupuestaria	=	Todas
Fondo	=	Todos
Ejecución	=	Sin Ruptura por Centro Gestor

UNIVERSIDAD COMPLUTENSE DE MADRID

ESTADO DE LIQUIDACIÓN DEL PRESUPUESTO

Liquidación del Presupuesto de Gastos (1ª parte)

Ejercicio 2020

CLASIFICACIÓN ORGÁNICA	**UNIVERSIDAD COMPLUTENSE DE MADRID**
CLASIFICACIÓN FUNCIONAL POR PROGRAMAS	**1000 Desarrollo de la Docencia y de la Investigación**

CLASIFICACIÓN ECONÓMICA	EXPLICACIÓN	CRÉDITOS PRESUPUESTARIOS			GASTOS COMPROMETIDOS	OBLIGACIONES RECON.NETAS	REMANENTES DE CRÉDITO
		INICIALES	MODIFICACIONES	DEFINITIVOS			
1	**Gastos de Personal**						
12	Personal Funcionario	143.253.509,86	2.873.285,75	146.126.795,61	143.221.447,66	143.221.447,66	2.905.347,95
120	Retribuciones Básicas	56.173.818,96	1.177.496,08	57.351.315,04	54.833.040,19	54.833.040,19	2.518.274,85
12000	Ret. Bas. Personal Docente Investig	35.832.215,80	467.053,25	36.299.269,05	33.715.154,51	33.715.154,51	2.584.114,54
12002	Trienios Personal Docente Investiga	11.553.774,54	350.334,98	11.904.109,52	12.048.732,07	12.048.732,07	144.622,55-
12006	Pagas Extraordinarias PDI Funcionar	8.787.828,62	360.107,85	9.147.936,47	9.069.153,61	9.069.153,61	78.782,86
121	Retribuciones Complementarias	87.048.073,88	1.695.789,67	88.743.863,55	88.357.410,39	88.357.410,39	386.453,16
12100	Ret. Complem. Personal Docente Inve	49.753.361,43	804.101,18	50.557.462,61	49.581.485,69	49.581.485,69	975.976,92
12102	Cargos Académicos	1.660.318,89	7.646,97	1.667.965,86	1.682.933,97	1.682.933,97	14.968,11-
12103	Evaluaciones Actividad Docente	16.207.999,61	335.735,26	16.543.734,87	16.722.934,91	16.722.934,91	179.200,04-
12104	Evaluaciones Actividad Investigador	10.722.351,51	548.306,26	11.270.657,77	11.969.422,62	11.969.422,62	698.764,85-
12105	Comp. Docente PDI (Funcionario)	8.704.042,44	0,00	8.704.042,44	8.400.633,20	8.400.633,20	303.409,24
123	Asignación por Destino en el Extran	31.617,02	0,00	31.617,02	30.997,08	30.997,08	619,94
12300	Asignación por destino Extranjero	31.617,02	0,00	31.617,02	30.997,08	30.997,08	619,94

UNIVERSIDAD COMPLUTENSE DE MADRID

ESTADO DE LIQUIDACIÓN DEL PRESUPUESTO

Liquidación del Presupuesto de Gastos (1ª parte)

Ejercicio 2020

CLASIFICACIÓN ORGÁNICA	**UNIVERSIDAD COMPLUTENSE DE MADRID**
CLASIFICACIÓN FUNCIONAL POR PROGRAMAS	**1000 Desarrollo de la Docencia y de la Investigación**

CLASIFICACIÓN ECONÓMICA	EXPLICACIÓN	CRÉDITOS PRESUPUESTARIOS			GASTOS COMPROMETIDOS	OBLIGACIONES RECON.NETAS	REMANENTES DE CRÉDITO
		INICIALES	MODIFICACIONES	DEFINITIVOS			
13	Personal de Laboral	65.976.517,32	2.391.775,58	68.368.292,90	70.310.535,75	70.310.535,75	1.942.242,85-
130	Personal Laboral Fijo	27.143.168,11	951.597,34	28.094.765,45	30.198.420,27	30.198.420,27	2.103.654,82-
13002	Ret. Básicas PDI Laboral Fijo	18.819.929,86	522.918,10	19.342.847,96	21.260.854,97	21.260.854,97	1.918.007,01-
13003	Trienios PDI Laboral Fijo	2.026.653,12	73.672,99	2.100.326,11	2.147.660,80	2.147.660,80	47.334,69-
13004	Evaluación Docente	2.583.113,56	94.747,76	2.677.861,32	2.719.549,96	2.719.549,96	41.688,64-
13005	Complemento Docente Laboral Fijo	2.162.882,38	260.258,49	2.423.140,87	2.306.852,63	2.306.852,63	116.288,24
13007	Eval. Activ Invest. PDI	1.051.563,15	0,00	1.051.563,15	1.278.745,60	1.278.745,60	227.182,45-
13008	Cargos Académicos	499.026,04	0,00	499.026,04	484.756,31	484.756,31	14.269,73
131	Personal Laboral Eventual	38.833.349,21	1.440.178,24	40.273.527,45	40.112.115,48	40.112.115,48	161.411,97
13101	Ret. Básicas PDI Laboral Eventual	32.878.752,51	1.127.686,05	34.006.438,56	34.312.033,53	34.312.033,53	305.594,97-
13103	Trienios PDI Laboral Eventual	1.306.005,61	12.665,37	1.318.670,98	1.248.070,42	1.248.070,42	70.600,56
13104	Evaluación Docente PDI Lab. Interin	403.552,75	0,00	403.552,75	276.352,19	276.352,19	127.200,56
13105	Complemento Docente Laboral Eventua	3.779.111,18	299.826,82	4.078.938,00	3.950.859,59	3.950.859,59	128.078,41
13107	EVAL.INV.PDI CONTRAT	465.927,16	0,00	465.927,16	324.799,75	324.799,75	141.127,41

UNIVERSIDAD COMPLUTENSE DE MADRID

ESTADO DE LIQUIDACIÓN DEL PRESUPUESTO

Liquidación del Presupuesto de Gastos (1ª parte)

Ejercicio 2020

CLASIFICACIÓN ORGÁNICA	**UNIVERSIDAD COMPLUTENSE DE MADRID**
CLASIFICACIÓN FUNCIONAL POR PROGRAMAS	**1000 Desarrollo de la Docencia y de la Investigación**

CLASIFICACIÓN ECONÓMICA	EXPLICACIÓN	CRÉDITOS PRESUPUESTARIOS			GASTOS COMPROMETIDOS	OBLIGACIONES RECON.NETAS	REMANENTES DE CRÉDITO
		INICIALES	MODIFICACIONES	DEFINITIVOS			
14	Otro Personal	25.000,00	21.301,55	46.301,55	41.851,61	41.851,61	4.449,94
141	Otro Personal	25.000,00	21.301,55	46.301,55	41.851,61	41.851,61	4.449,94
14101	Conferencias	0,00	10.409,55	10.409,55	6.296,61	6.296,61	4.112,94
14102	Enseñanzas No Homologadas	25.000,00	10.892,00	35.892,00	35.555,00	35.555,00	337,00
15	Incentivos al Rendimiento	1.361.080,62	142.128,70	1.503.209,32	1.336.996,06	1.336.996,06	166.213,26
150	Productividad	1.303.879,26	142.128,70	1.446.007,96	1.283.971,06	1.283.971,06	162.036,90
15001	Productividad PDI Funcionario	1.303.879,26	142.128,70	1.446.007,96	1.283.971,06	1.283.971,06	162.036,90
151	Gratificaciones	57.201,36	0,00	57.201,36	53.025,00	53.025,00	4.176,36
15100	Gratificaciones PAS Funcionario	0,00	0,00	0,00	560,00	560,00	560,00-
15101	Gratificaciones PDI	57.201,36	0,00	57.201,36	52.080,00	52.080,00	5.121,36
15103	Gratificaciones PAS Laboral Eventua	0,00	0,00	0,00	385,00	385,00	385,00-
16	Gastos Sociales a Cargo del Emplead	28.662.447,33	841.034,30	29.503.481,63	30.508.970,88	30.508.970,88	1.005.489,25-
160	Cuotas Sociales	24.908.078,61	766.833,49	25.674.912,10	26.920.416,68	26.920.416,68	1.245.504,58-
16000	Seguridad Social	24.310.848,15	754.868,02	25.065.716,17	26.170.943,80	26.170.943,80	1.105.227,63-

UNIVERSIDAD COMPLUTENSE DE MADRID

ESTADO DE LIQUIDACIÓN DEL PRESUPUESTO

Liquidación del Presupuesto de Gastos (1ª parte)

Ejercicio 2020

CLASIFICACIÓN ORGÁNICA	**UNIVERSIDAD COMPLUTENSE DE MADRID**
CLASIFICACIÓN FUNCIONAL POR PROGRAMAS	**1000 Desarrollo de la Docencia y de la Investigación**

CLASIFICACIÓN ECONÓMICA	EXPLICACIÓN	CRÉDITOS PRESUPUESTARIOS			GASTOS COMPROMETIDOS	OBLIGACIONES RECON.NETAS	REMANENTES DE CRÉDITO
		INICIALES	MODIFICACIONES	DEFINITIVOS			
16008	Prestaciones obligatorias I.T.	597.230,46	11.965,47	609.195,93	749.472,88	749.472,88	140.276,95-
161	Prestaciones Sociales	3.754.368,72	74.200,81	3.828.569,53	3.588.554,20	3.588.554,20	240.015,33
16104	Indemnizaciones e incentivos Jubila	1.105.592,91	0,00	1.105.592,91	611.261,96	611.261,96	494.330,95
16105	Paga Jubilación PDI	1.068.293,33	0,00	1.068.293,33	1.300.001,64	1.300.001,64	231.708,31-
16108	Complemento Sueldo I.T.	1.255.682,60	54.859,06	1.310.541,66	1.368.581,18	1.368.581,18	58.039,52-
16109	INDEMNIZ. POR FALLECIMIENTO E INCAP	324.799,88	19.341,75	344.141,63	308.709,42	308.709,42	35.432,21
	TOTAL CAPÍTULO 1	239.278.555,13	6.269.525,88	245.548.081,01	245.419.801,96	245.419.801,96	128.279,05
2	**Gastos Corrientes en Bienes y**						
20	Arrendamientos y Cánones	0,00	3.000,00	3.000,00	0,00	0,00	3.000,00
204	Material de Transporte	0,00	3.000,00	3.000,00	0,00	0,00	3.000,00
20400	Material de Transporte	0,00	3.000,00	3.000,00	0,00	0,00	3.000,00
22	Material, Suministros y Otros	459.000,00	81.324,72-	377.675,28	231.036,90	231.036,90	146.638,38
220	Material Fungible de Oficina	0,00	8.000,00	8.000,00	0,00	0,00	8.000,00
22000	Fungibles de Oficina	0,00	8.000,00	8.000,00	0,00	0,00	8.000,00

UNIVERSIDAD COMPLUTENSE DE MADRID

ESTADO DE LIQUIDACIÓN DEL PRESUPUESTO

Liquidación del Presupuesto de Gastos (1ª parte)

Ejercicio 2020

CLASIFICACIÓN ORGÁNICA	**UNIVERSIDAD COMPLUTENSE DE MADRID**
CLASIFICACIÓN FUNCIONAL POR PROGRAMAS	**1000 Desarrollo de la Docencia y de la Investigación**

CLASIFICACIÓN ECONÓMICA	EXPLICACIÓN	CRÉDITOS PRESUPUESTARIOS			GASTOS COMPROMETIDOS	OBLIGACIONES RECON.NETAS	REMANENTES DE CRÉDITO
		INICIALES	MODIFICACIONES	DEFINITIVOS			
221	Suministros	0,00	20.765,10	20.765,10	106,00	106,00	20.659,10
22107	Fungibles de Laboratorio	0,00	0,00	0,00	106,00	106,00	106,00-
22199	Otros Suministros	0,00	20.765,10	20.765,10	0,00	0,00	20.765,10
223	Transporte	0,00	9.000,00	9.000,00	385,00	385,00	8.615,00
22301	Otros Transportes	0,00	9.000,00	9.000,00	385,00	385,00	8.615,00
226	Gastos Diversos	1.000,00	28.701,68	29.701,68	22.656,32	22.656,32	7.045,36
22606	Reuniones y Conferencias	1.000,00	28.701,68	29.701,68	22.656,32	22.656,32	7.045,36
228	Gastos Programas Especificos	458.000,00	147.791,50-	310.208,50	207.889,58	207.889,58	102.318,92
22807	Acc. Estratégicas	9.000,00	0,00	9.000,00	4.011,71	4.011,71	4.988,29
22826	Implantación Programas de Grado y	449.000,00	147.791,50-	301.208,50	203.877,87	203.877,87	97.330,63
23	Indemnizaciones por Razón del Servi	563.500,00	72.938,26-	490.561,74	121.233,47	121.233,47	369.328,27
230	Participación en Tribunales	466.000,00	71.226,26-	394.773,74	118.565,55	118.565,55	276.208,19
23000	Trib. Prov. Cpos. Docentes	150.000,00	71.226,26-	78.773,74	66.757,32	66.757,32	12.016,42
23001	Tribunales Tercer Ciclo	316.000,00	0,00	316.000,00	51.808,23	51.808,23	264.191,77

UNIVERSIDAD COMPLUTENSE DE MADRID

ESTADO DE LIQUIDACIÓN DEL PRESUPUESTO

Liquidación del Presupuesto de Gastos (1ª parte)

Ejercicio 2020

CLASIFICACIÓN ORGÁNICA	**UNIVERSIDAD COMPLUTENSE DE MADRID**
CLASIFICACIÓN FUNCIONAL POR PROGRAMAS	**1000 Desarrollo de la Docencia y de la Investigación**

CLASIFICACIÓN ECONÓMICA	EXPLICACIÓN	CRÉDITOS PRESUPUESTARIOS			GASTOS COMPROMETIDOS	OBLIGACIONES RECON.NETAS	REMANENTES DE CRÉDITO
		INICIALES	MODIFICACIONES	DEFINITIVOS			
231	Comisiones de Servicio	7.500,00	1.712,00-	5.788,00	287,92	287,92	5.500,08
23100	Comisiones de Servicio	7.500,00	1.712,00-	5.788,00	287,92	287,92	5.500,08
233	Otras Indeminzaciones	90.000,00	0,00	90.000,00	2.380,00	2.380,00	87.620,00
23302	Otras Indeminzaciones	90.000,00	0,00	90.000,00	2.380,00	2.380,00	87.620,00
	TOTAL CAPÍTULO 2	1.022.500,00	151.262,98-	871.237,02	352.270,37	352.270,37	518.966,65
4	**Transferencias Corrientes**						
48	Transferencias Corrientes a Familia	0,00	32.692,43	32.692,43	25.730,74	25.730,74	6.961,69
481	Transferencias Corrientes a Fundaci	0,00	12.692,43	12.692,43	12.692,43	12.692,43	0,00
48110	FGUCM - Encomienda	0,00	12.692,43	12.692,43	12.692,43	12.692,43	0,00
486	Ayudas Comp. a la Educación y la Fo	0,00	20.000,00	20.000,00	13.038,31	13.038,31	6.961,69
48699	Otras Becas	0,00	20.000,00	20.000,00	13.038,31	13.038,31	6.961,69
	TOTAL CAPÍTULO 4	0,00	32.692,43	32.692,43	25.730,74	25.730,74	6.961,69
6	**Inversiones Reales**						
62	Inversión Nueva	1.200,00	145.252,00	146.452,00	86.176,99	86.176,99	60.275,01

UNIVERSIDAD COMPLUTENSE DE MADRID

ESTADO DE LIQUIDACIÓN DEL PRESUPUESTO

Liquidación del Presupuesto de Gastos (1ª parte)

Ejercicio 2020

CLASIFICACIÓN ORGÁNICA	**UNIVERSIDAD COMPLUTENSE DE MADRID**
CLASIFICACIÓN FUNCIONAL POR PROGRAMAS	**1000 Desarrollo de la Docencia y de la Investigación**

CLASIFICACIÓN ECONÓMICA	EXPLICACIÓN	CRÉDITOS PRESUPUESTARIOS			GASTOS COMPROMETIDOS	OBLIGACIONES RECON.NETAS	REMANENTES DE CRÉDITO
		INICIALES	MODIFICACIONES	DEFINITIVOS			
620	Inversión Nueva	1.200,00	145.252,00	146.452,00	86.176,99	86.176,99	60.275,01
62001	Equipamiento Nuevo	1.200,00	145.252,00	146.452,00	86.176,99	86.176,99	60.275,01
64	Otras Inversiones	130.000,00	558,00	130.558,00	104.088,56	104.088,56	26.469,44
641	Inversión en Otros Programas	130.000,00	558,00	130.558,00	104.088,56	104.088,56	26.469,44
64100	Ayudas Varias	0,00	1.516,00	1.516,00	0,00	0,00	1.516,00
64104	Proyectos Mejora Calidad Docente	130.000,00	2.478,00-	127.522,00	102.568,63	102.568,63	24.953,37
64117	Ayudas Movilidad	0,00	1.520,00	1.520,00	1.519,93	1.519,93	0,07
	TOTAL CAPÍTULO 6	131.200,00	145.810,00	277.010,00	190.265,55	190.265,55	86.744,45
	TOTAL PROGRAMA 1000	240.432.255,13	6.296.765,33	246.729.020,46	245.988.068,62	245.988.068,62	740.951,84

UNIVERSIDAD COMPLUTENSE DE MADRID

ESTADO DE LIQUIDACIÓN DEL PRESUPUESTO

Liquidación del Presupuesto de Gastos (1ª parte)

Ejercicio 2020

CLASIFICACIÓN ORGÁNICA	**UNIVERSIDAD COMPLUTENSE DE MADRID**
CLASIFICACIÓN FUNCIONAL POR PROGRAMAS	**2000 Gestión de la Enseñanza**

CLASIFICACIÓN ECONÓMICA	EXPLICACIÓN	CRÉDITOS PRESUPUESTARIOS			GASTOS COMPROMETIDOS	OBLIGACIONES RECON.NETAS	REMANENTES DE CRÉDITO
		INICIALES	MODIFICACIONES	DEFINITIVOS			
1	**Gastos de Personal**						
12	Personal Funcionario	310.663,00	19.893,40	330.556,40	271.979,43	271.979,43	58.576,97
120	Retribuciones Básicas	41.804,69	0,00	41.804,69	21.833,43	21.833,43	19.971,26
12001	Retribuciones Básicas PAS Funcionar	36.104,69	0,00	36.104,69	16.221,66	16.221,66	19.883,03
12003	Trienios PAS Funcionario	1.700,00	0,00	1.700,00	1.459,50	1.459,50	240,50
12004	Paga Extraordinaria PAS	4.000,00	0,00	4.000,00	4.152,27	4.152,27	152,27-
121	Retribuciones Complementarias	268.858,31	19.893,40	288.751,71	250.146,00	250.146,00	38.605,71
12100	Ret. Complem. Personal Docente Inve	0,00	6.000,00	6.000,00	6.000,00	6.000,00	0,00
12101	Retribuciones Complem. PAS Funciona	24.000,00	1.000,00	25.000,00	25.606,80	25.606,80	606,80-
12102	Cargos Académicos	244.858,31	12.893,40	257.751,71	218.539,20	218.539,20	39.212,51
13	Personal de Laboral	81.809,46	4.800,00	86.609,46	48.914,59	48.914,59	37.694,87
130	Personal Laboral Fijo	9.700,00	0,00	9.700,00	40.589,19	40.589,19	30.889,19-
13001	Otras Remuner. PAS Laboral Fijo	9.700,00	0,00	9.700,00	40.589,19	40.589,19	30.889,19-
131	Personal Laboral Eventual	72.109,46	4.800,00	76.909,46	8.325,40	8.325,40	68.584,06

UNIVERSIDAD COMPLUTENSE DE MADRID

ESTADO DE LIQUIDACIÓN DEL PRESUPUESTO

Liquidación del Presupuesto de Gastos (1ª parte)

Ejercicio 2020

CLASIFICACIÓN ORGÁNICA	**UNIVERSIDAD COMPLUTENSE DE MADRID**
CLASIFICACIÓN FUNCIONAL POR PROGRAMAS	**2000 Gestión de la Enseñanza**

CLASIFICACIÓN ECONÓMICA	EXPLICACIÓN	CRÉDITOS PRESUPUESTARIOS			GASTOS COMPROMETIDOS	OBLIGACIONES RECON.NETAS	REMANENTES DE CRÉDITO
		INICIALES	MODIFICACIONES	DEFINITIVOS			
13100	Ret. Básicas PAS Laboral Eventual	64.397,41	0,00	64.397,41	0,00	0,00	64.397,41
13101	Ret. Básicas PDI Laboral Eventual	7.712,05	0,00	7.712,05	8.325,40	8.325,40	613,35-
13105	Complemento Docente Laboral Eventua	0,00	4.800,00	4.800,00	0,00	0,00	4.800,00
14	Otro Personal	169.167,39	36.706,20	205.873,59	247.344,00	247.344,00	41.470,41-
141	Otro Personal	169.167,39	36.706,20	205.873,59	247.344,00	247.344,00	41.470,41-
14101	Conferencias	6.500,00	3.575,00	10.075,00	36.340,00	36.340,00	26.265,00-
14102	Enseñanzas No Homologadas	162.567,39	32.222,20	194.789,59	210.095,00	210.095,00	15.305,41-
14109	Otras Remuneraciones	100,00	909,00	1.009,00	909,00	909,00	100,00
15	Incentivos al Rendimiento	291.076,58	24.191,58	315.268,16	168.610,85	168.610,85	146.657,31
150	Productividad	1.100,00	0,00	1.100,00	1.227,36	1.227,36	127,36-
15000	Productividad PAS Funcionario	1.100,00	0,00	1.100,00	1.227,36	1.227,36	127,36-
151	Gratificaciones	289.976,58	24.191,58	314.168,16	167.383,49	167.383,49	146.784,67
15100	Gratificaciones PAS Funcionario	47.566,58	2.545,96	50.112,54	6.326,86	6.326,86	43.785,68
15101	Gratificaciones PDI	2.400,00	3.000,00	5.400,00	0,00	0,00	5.400,00

UNIVERSIDAD COMPLUTENSE DE MADRID

ESTADO DE LIQUIDACIÓN DEL PRESUPUESTO

Liquidación del Presupuesto de Gastos (1ª parte)

Ejercicio 2020

CLASIFICACIÓN ORGÁNICA	**UNIVERSIDAD COMPLUTENSE DE MADRID**
CLASIFICACIÓN FUNCIONAL POR PROGRAMAS	**2000 Gestión de la Enseñanza**

CLASIFICACIÓN ECONÓMICA	EXPLICACIÓN	CRÉDITOS PRESUPUESTARIOS			GASTOS COMPROMETIDOS	OBLIGACIONES RECON.NETAS	REMANENTES DE CRÉDITO
		INICIALES	MODIFICACIONES	DEFINITIVOS			
15102	Gratificaciones PAS Laboral Fijo	155.350,00	8.414,37	163.764,37	105.677,49	105.677,49	58.086,88
15103	Gratificaciones PAS Laboral Eventua	84.660,00	10.231,25	94.891,25	55.379,14	55.379,14	39.512,11
16	Gastos Sociales a Cargo del Emplead	16.447,15	174,50	16.621,65	17.568,95	17.568,95	947,30-
160	Cuotas Sociales	16.447,15	174,50	16.621,65	17.568,95	17.568,95	947,30-
16000	Seguridad Social	16.447,15	174,50	16.621,65	17.568,95	17.568,95	947,30-
	TOTAL CAPÍTULO 1	869.163,58	85.765,68	954.929,26	754.417,82	754.417,82	200.511,44
2	**Gastos Corrientes en Bienes y**						
20	Arrendamientos y Cánones	337.388,44	8.538,35-	328.850,09	186.418,07	186.418,07	142.432,02
202	Edificios y Otras Construcciones	2.000,00	0,00	2.000,00	423,50	423,50	1.576,50
20201	Aulas	2.000,00	0,00	2.000,00	423,50	423,50	1.576,50
203	Maquinaria, Instalaciones y Utillaj	84.575,60	1.235,60-	83.340,00	86.405,05	86.405,05	3.065,05-
20300	Maquinaria, Instalaciones y Utillaj	84.575,60	1.235,60-	83.340,00	86.405,05	86.405,05	3.065,05-
204	Material de Transporte	193.800,00	302,75-	193.497,25	67.986,05	67.986,05	125.511,20
20400	Material de Transporte	193.800,00	302,75-	193.497,25	67.986,05	67.986,05	125.511,20

UNIVERSIDAD COMPLUTENSE DE MADRID

ESTADO DE LIQUIDACIÓN DEL PRESUPUESTO

Liquidación del Presupuesto de Gastos (1ª parte)

Ejercicio 2020

CLASIFICACIÓN ORGÁNICA	**UNIVERSIDAD COMPLUTENSE DE MADRID**
CLASIFICACIÓN FUNCIONAL POR PROGRAMAS	**2000 Gestión de la Enseñanza**

CLASIFICACIÓN ECONÓMICA	EXPLICACIÓN	CRÉDITOS PRESUPUESTARIOS			GASTOS COMPROMETIDOS	OBLIGACIONES RECON.NETAS	REMANENTES DE CRÉDITO
		INICIALES	MODIFICACIONES	DEFINITIVOS			
205	Mobiliario y Enseres	33.812,84	0,00	33.812,84	14.221,90	14.221,90	19.590,94
20500	Mobiliario y Enseres	33.812,84	0,00	33.812,84	14.221,90	14.221,90	19.590,94
206	Equipos para Procesos de Informació	6.700,00	0,00	6.700,00	17.381,57	17.381,57	10.681,57-
20600	Equipos para Procesos de Informació	6.700,00	0,00	6.700,00	17.381,57	17.381,57	10.681,57-
207	Equipos Audiovisuales	6.000,00	0,00	6.000,00	0,00	0,00	6.000,00
20700	Equipos Audiovisuales	6.000,00	0,00	6.000,00	0,00	0,00	6.000,00
209	Otro Inmovilizado Material	10.500,00	7.000,00-	3.500,00	0,00	0,00	3.500,00
20900	Otro Inmovilizado Material	10.500,00	7.000,00-	3.500,00	0,00	0,00	3.500,00
21	Reparaciones, Mantenimiento y Conse	1.213.122,12	20.919,13	1.234.041,25	885.728,27	885.728,27	348.312,98
210	Infraestructuras y Bienes Naturales	4.100,00	0,00	4.100,00	0,00	0,00	4.100,00
21000	Infraestructuras y Bienes Naturales	4.100,00	0,00	4.100,00	0,00	0,00	4.100,00
212	Edificios y Otras Construcciones	484.270,68	25.742,29	510.012,97	192.146,63	192.146,63	317.866,34
21200	Edificios y Otras Construcciones	484.270,68	25.742,29	510.012,97	192.146,63	192.146,63	317.866,34
213	Maquinaria, Instalaciones y Utillaj	350.800,44	11.303,77	362.104,21	380.629,63	380.629,63	18.525,42-

UNIVERSIDAD COMPLUTENSE DE MADRID

ESTADO DE LIQUIDACIÓN DEL PRESUPUESTO

Liquidación del Presupuesto de Gastos (1ª parte)

Ejercicio 2020

CLASIFICACIÓN ORGÁNICA	**UNIVERSIDAD COMPLUTENSE DE MADRID**
CLASIFICACIÓN FUNCIONAL POR PROGRAMAS	**2000 Gestión de la Enseñanza**

CLASIFICACIÓN ECONÓMICA	EXPLICACIÓN	CRÉDITOS PRESUPUESTARIOS			GASTOS COMPROMETIDOS	OBLIGACIONES RECON.NETAS	REMANENTES DE CRÉDITO
		INICIALES	MODIFICACIONES	DEFINITIVOS			
21300	Maquinaria, Instalaciones y Utillaj	350.800,44	11.303,77	362.104,21	380.629,63	380.629,63	18.525,42-
214	Material de Transporte	15.800,00	0,00	15.800,00	4.884,54	4.884,54	10.915,46
21400	Material de Transporte	15.800,00	0,00	15.800,00	4.884,54	4.884,54	10.915,46
215	Mobiliario y Enseres	145.711,00	6.731,76-	138.979,24	162.743,66	162.743,66	23.764,42-
21500	Mobiliario y Enseres	145.711,00	6.731,76-	138.979,24	162.743,66	162.743,66	23.764,42-
216	Equipos para Procesos de Informació	124.225,00	5.795,17-	118.429,83	91.100,55	91.100,55	27.329,28
21600	Equipos para Procesos de Informació	124.225,00	5.795,17-	118.429,83	91.100,55	91.100,55	27.329,28
217	Equipos Audiovisuales	52.215,00	0,00	52.215,00	26.632,29	26.632,29	25.582,71
21700	Equipos Audiovisuales	52.215,00	0,00	52.215,00	26.632,29	26.632,29	25.582,71
219	Otro Inmovilizado Material	36.000,00	3.600,00-	32.400,00	27.590,97	27.590,97	4.809,03
21900	Otro Inmovilizado Material	36.000,00	3.600,00-	32.400,00	27.590,97	27.590,97	4.809,03
22	Material, Suministros y Otros	9.411.806,75	5.064.308,97	14.476.115,72	8.468.081,62	8.468.081,62	6.008.034,10
220	Material Fungible de Oficina	3.312.953,45	3.802.926,09	7.115.879,54	2.316.989,64	2.316.989,64	4.798.889,90
22000	Fungibles de Oficina	1.325.434,08	175.585,10-	1.149.848,98	684.869,56	684.869,56	464.979,42

UNIVERSIDAD COMPLUTENSE DE MADRID

ESTADO DE LIQUIDACIÓN DEL PRESUPUESTO

Liquidación del Presupuesto de Gastos (1ª parte)

Ejercicio 2020

CLASIFICACIÓN ORGÁNICA	**UNIVERSIDAD COMPLUTENSE DE MADRID**
CLASIFICACIÓN FUNCIONAL POR PROGRAMAS	**2000 Gestión de la Enseñanza**

CLASIFICACIÓN ECONÓMICA	EXPLICACIÓN	CRÉDITOS PRESUPUESTARIOS			GASTOS COMPROMETIDOS	OBLIGACIONES RECON.NETAS	REMANENTES DE CRÉDITO
		INICIALES	MODIFICACIONES	DEFINITIVOS			
22001	Prensa	16.000,00	0,00	16.000,00	25.160,29	25.160,29	9.160,29-
22002	Libros y Otras Publicaciones	1.119.575,58	174.998,76-	944.576,82	831.524,16	831.524,16	113.052,66
22003	Fungibles de Informática	744.818,79	90.772,22-	654.046,57	614.812,29	614.812,29	39.234,28
22004	Libros y Otras Publicaciones Centra	0,00	4.205.500,00	4.205.500,00	72.195,23	72.195,23	4.133.304,77
22009	Otro Material no Inventariable	107.125,00	38.782,17	145.907,17	88.428,11	88.428,11	57.479,06
221	Suministros	2.931.388,11	267.943,68	3.199.331,79	3.421.544,39	3.421.544,39	222.212,60-
22101	Agua	840,00	0,00	840,00	408,64	408,64	431,36
22103	Combustible	27.200,00	0,00	27.200,00	8.982,18	8.982,18	18.217,82
22104	Vestuario	1.000,00	0,00	1.000,00	4.739,73	4.739,73	3.739,73-
22106	Productos Farmacéuticos	195.020,00	0,00	195.020,00	140.327,86	140.327,86	54.692,14
22107	Fungibles de Laboratorio	1.528.437,84	140.895,03	1.669.332,87	2.072.827,37	2.072.827,37	403.494,50-
22108	Material Deportivo	6.985,00	1.400,00-	5.585,00	1.138,32	1.138,32	4.446,68
22109	Alimentación Animales	66.000,00	49.314,88	115.314,88	41.107,16	41.107,16	74.207,72
22199	Otros Suministros	1.105.905,27	79.133,77	1.185.039,04	1.152.013,13	1.152.013,13	33.025,91

UNIVERSIDAD COMPLUTENSE DE MADRID

ESTADO DE LIQUIDACIÓN DEL PRESUPUESTO

Liquidación del Presupuesto de Gastos (1ª parte)

Ejercicio 2020

CLASIFICACIÓN ORGÁNICA	**UNIVERSIDAD COMPLUTENSE DE MADRID**
CLASIFICACIÓN FUNCIONAL POR PROGRAMAS	**2000 Gestión de la Enseñanza**

CLASIFICACIÓN ECONÓMICA	EXPLICACIÓN	CRÉDITOS PRESUPUESTARIOS			GASTOS COMPROMETIDOS	OBLIGACIONES RECON.NETAS	REMANENTES DE CRÉDITO
		INICIALES	MODIFICACIONES	DEFINITIVOS			
222	Comunicaciones	790.433,33	17.733,27-	772.700,06	532.299,97	532.299,97	240.400,09
22200	Servicios Telefónicos	677.341,33	16.583,27-	660.758,06	495.039,23	495.039,23	165.718,83
22201	Servicios Postales y Telegráficos	106.192,00	1.150,00-	105.042,00	35.820,41	35.820,41	69.221,59
22209	Otras Comunicaciones	6.900,00	0,00	6.900,00	1.440,33	1.440,33	5.459,67
223	Transporte	40.164,92	560,00	40.724,92	14.836,33	14.836,33	25.888,59
22301	Otros Transportes	40.164,92	560,00	40.724,92	14.836,33	14.836,33	25.888,59
224	Primas de Seguros	41.674,21	0,00	41.674,21	18.484,39	18.484,39	23.189,82
22401	Primas de Seguros por Vehículos	11.900,00	0,00	11.900,00	8.784,91	8.784,91	3.115,09
22403	Primas por Responsabilidad Civil	7.200,00	0,00	7.200,00	5.487,51	5.487,51	1.712,49
22409	Primas de Seguros por Otros Riesgos	22.574,21	0,00	22.574,21	4.211,97	4.211,97	18.362,24
225	Tributos	57.310,00	0,00	57.310,00	24.452,93	24.452,93	32.857,07
22500	Tributos y Aranceles	57.310,00	0,00	57.310,00	24.452,93	24.452,93	32.857,07
226	Gastos Diversos	1.231.528,48	18.180,84-	1.213.347,64	705.879,41	705.879,41	507.468,23
22601	Atenciones Protocolarias y Represen	154.138,94	1.872,00	156.010,94	113.407,15	113.407,15	42.603,79

UNIVERSIDAD COMPLUTENSE DE MADRID

ESTADO DE LIQUIDACIÓN DEL PRESUPUESTO

Liquidación del Presupuesto de Gastos (1ª parte)

Ejercicio 2020

CLASIFICACIÓN ORGÁNICA	**UNIVERSIDAD COMPLUTENSE DE MADRID**
CLASIFICACIÓN FUNCIONAL POR PROGRAMAS	**2000 Gestión de la Enseñanza**

CLASIFICACIÓN ECONÓMICA	EXPLICACIÓN	CRÉDITOS PRESUPUESTARIOS			GASTOS COMPROMETIDOS	OBLIGACIONES RECON.NETAS	REMANENTES DE CRÉDITO
		INICIALES	MODIFICACIONES	DEFINITIVOS			
22602	Publicidad y Proganda	38.900,00	5.200,00-	33.700,00	54.349,02	54.349,02	20.649,02-
22604	Certámenes y Premios	14.552,00	6.900,00	21.452,00	11.101,27	11.101,27	10.350,73
22605	Cuotas Inscripciones y Suscripcione	27.600,00	3.000,00	30.600,00	45.464,22	45.464,22	14.864,22-
22606	Reuniones y Conferencias	754.145,00	4.591,67	758.736,67	375.222,92	375.222,92	383.513,75
22607	Celebraciones y Actos Acedémicos	82.237,95	16.400,00-	65.837,95	30.520,85	30.520,85	35.317,10
22608	Préstamo Interbibliotecario	500,00	0,00	500,00	437,94	437,94	62,06
22609	Seminarios Internacionales	0,00	0,00	0,00	550,00	550,00	550,00-
22611	Ayudas de Viaje	50.715,00	18.439,31-	32.275,69	12.196,86	12.196,86	20.078,83
22612	Actividades Socioculturales	42.727,00	1.308,00	44.035,00	8.611,83	8.611,83	35.423,17
22613	Fondo Contingencia	0,00	160,00	160,00	0,00	0,00	160,00
22615	Gastos Electorales	15.578,00	4.026,80	19.604,80	18.269,40	18.269,40	1.335,40
22616	Gastos de sepelios	23.550,00	0,00	23.550,00	12.751,60	12.751,60	10.798,40
22619	Cuotas de Afiliación a Organismos	26.884,59	0,00	26.884,59	22.996,35	22.996,35	3.888,24
227	Trab. Realizados por Otras Empresas	947.161,03	53.236,94	1.000.397,97	1.179.344,54	1.179.344,54	178.946,57-

UNIVERSIDAD COMPLUTENSE DE MADRID

ESTADO DE LIQUIDACIÓN DEL PRESUPUESTO

Liquidación del Presupuesto de Gastos (1ª parte)

Ejercicio 2020

CLASIFICACIÓN ORGÁNICA	**UNIVERSIDAD COMPLUTENSE DE MADRID**
CLASIFICACIÓN FUNCIONAL POR PROGRAMAS	**2000 Gestión de la Enseñanza**

CLASIFICACIÓN ECONÓMICA	EXPLICACIÓN	CRÉDITOS PRESUPUESTARIOS			GASTOS COMPROMETIDOS	OBLIGACIONES RECON.NETAS	REMANENTES DE CRÉDITO
		INICIALES	MODIFICACIONES	DEFINITIVOS			
22700	Trabajos de Limpieza y Aseo	50.000,00	0,00	50.000,00	36.681,24	36.681,24	13.318,76
22703	Servicios de Seguridad	4.100,00	0,00	4.100,00	0,00	0,00	4.100,00
22704	Traslado Fondos Bibliográficos	1.500,00	0,00	1.500,00	223,92	223,92	1.276,08
22705	Trabajos de Informatización	13.100,00	0,00	13.100,00	44.888,35	44.888,35	31.788,35-
22706	Estudios y Trabajos Técnicos	399.120,03	54.703,43	453.823,46	631.426,28	631.426,28	177.602,82-
22708	Trabajos de Imprenta	152.850,00	5.844,83-	147.005,17	74.333,03	74.333,03	72.672,14
22709	Retirada de Residuos	22.475,00	0,00	22.475,00	16.622,35	16.622,35	5.852,65
22799	Otros Trabajos	304.016,00	4.378,34	308.394,34	375.169,37	375.169,37	66.775,03-
228	Gastos Programas Especificos	59.193,22	975.556,37	1.034.749,59	254.250,02	254.250,02	780.499,57
22807	Acc. Estratégicas	0,00	82.356,93	82.356,93	58.714,56	58.714,56	23.642,37
22822	Pr. Coop. Desarrollo	0,00	11.898,00	11.898,00	11.832,88	11.832,88	65,12
22839	CÁTEDRAS EXTRAORDINARIAS	54.293,22	881.301,44	935.594,66	182.549,58	182.549,58	753.045,08
22844	AYUDAS VARIAS	4.900,00	0,00	4.900,00	1.153,00	1.153,00	3.747,00
23	Indemnizaciones por Razón del Servi	558.362,10	133.369,68-	424.992,42	160.943,45	160.943,45	264.048,97

UNIVERSIDAD COMPLUTENSE DE MADRID

ESTADO DE LIQUIDACIÓN DEL PRESUPUESTO

Liquidación del Presupuesto de Gastos (1ª parte)

Ejercicio 2020

CLASIFICACIÓN ORGÁNICA	**UNIVERSIDAD COMPLUTENSE DE MADRID**
CLASIFICACIÓN FUNCIONAL POR PROGRAMAS	**2000 Gestión de la Enseñanza**

CLASIFICACIÓN ECONÓMICA	EXPLICACIÓN	CRÉDITOS PRESUPUESTARIOS			GASTOS COMPROMETIDOS	OBLIGACIONES RECON.NETAS	REMANENTES DE CRÉDITO
		INICIALES	MODIFICACIONES	DEFINITIVOS			
230	Participación en Tribunales	0,00	0,00	0,00	861,84	861,84	861,84-
23001	Tribunales Tercer Ciclo	0,00	0,00	0,00	861,84	861,84	861,84-
231	Comisiones de Servicio	546.196,10	132.369,68-	413.826,42	158.472,35	158.472,35	255.354,07
23100	Comisiones de Servicio	546.196,10	132.369,68-	413.826,42	158.472,35	158.472,35	255.354,07
232	Locomoción	12.166,00	1.000,00-	11.166,00	1.609,26	1.609,26	9.556,74
23200	Locomoción y traslado de personal	12.166,00	1.000,00-	11.166,00	1.609,26	1.609,26	9.556,74
24	Publicaciones	55.297,61	9.619,43-	45.678,18	56.994,11	56.994,11	11.315,93-
240	Publicaciones	55.297,61	9.619,43-	45.678,18	56.994,11	56.994,11	11.315,93-
24000	Gastos de Edición y Publicaciones	55.297,61	9.619,43-	45.678,18	56.994,11	56.994,11	11.315,93-
	TOTAL CAPÍTULO 2	11.575.977,02	4.933.700,64	16.509.677,66	9.758.165,52	9.758.165,52	6.751.512,14
3	**Gastos Financieros**						
34	Intereses de Demora	100,00	0,00	100,00	6,53	6,53	93,47
342	Intereses de Demora	100,00	0,00	100,00	6,53	6,53	93,47
34200	Intereses de Demora	100,00	0,00	100,00	6,53	6,53	93,47

UNIVERSIDAD COMPLUTENSE DE MADRID

ESTADO DE LIQUIDACIÓN DEL PRESUPUESTO

Liquidación del Presupuesto de Gastos (1ª parte)

Ejercicio 2020

CLASIFICACIÓN ORGÁNICA	**UNIVERSIDAD COMPLUTENSE DE MADRID**
CLASIFICACIÓN FUNCIONAL POR PROGRAMAS	**2000 Gestión de la Enseñanza**

CLASIFICACIÓN ECONÓMICA	EXPLICACIÓN	CRÉDITOS PRESUPUESTARIOS			GASTOS COMPROMETIDOS	OBLIGACIONES RECON.NETAS	REMANENTES DE CRÉDITO
		INICIALES	MODIFICACIONES	DEFINITIVOS			
35	Otros Gastos Financieros	42.080,74	4.000,00-	38.080,74	26.365,89	26.365,89	11.714,85
350	Gastos Financieros	42.080,74	4.000,00-	38.080,74	26.365,89	26.365,89	11.714,85
35000	Otros Gastos Financieros	42.080,74	4.000,00-	38.080,74	26.365,89	26.365,89	11.714,85
	TOTAL CAPÍTULO 3	42.180,74	4.000,00-	38.180,74	26.372,42	26.372,42	11.808,32
4	**Transferencias Corrientes**						
46	TRANSFERENCIAS CORRIENTES A CORPORA	0,00	2.000,00	2.000,00	0,00	0,00	2.000,00
463	TRANSFERENCIAS CORRIENTES A CORPORA	0,00	2.000,00	2.000,00	0,00	0,00	2.000,00
46309	TRANSFERENCIAS CORRIENTES A CORPORA	0,00	2.000,00	2.000,00	0,00	0,00	2.000,00
48	Transferencias Corrientes a Familia	93.323,56	50.044,80-	43.278,76	11.607,60	11.607,60	31.671,16
480	Trans. Corr. a Inst. Sin Fines de L	73.767,56	49.244,80-	24.522,76	9.103,60	9.103,60	15.419,16
48000	Cooperación al Desarrollo	47.467,56	47.244,80-	222,76	0,00	0,00	222,76
48008	Ayudas Varias	25.300,00	2.000,00-	23.300,00	8.103,60	8.103,60	15.196,40
48099	Ayudas a Otras Instituciones	1.000,00	0,00	1.000,00	1.000,00	1.000,00	0,00
486	Ayudas Comp. a la Educación y la Fo	19.556,00	800,00-	18.756,00	2.504,00	2.504,00	16.252,00

UNIVERSIDAD COMPLUTENSE DE MADRID

ESTADO DE LIQUIDACIÓN DEL PRESUPUESTO

Liquidación del Presupuesto de Gastos (1ª parte)

Ejercicio 2020

CLASIFICACIÓN ORGÁNICA	**UNIVERSIDAD COMPLUTENSE DE MADRID**
CLASIFICACIÓN FUNCIONAL POR PROGRAMAS	**2000 Gestión de la Enseñanza**

CLASIFICACIÓN ECONÓMICA	EXPLICACIÓN	CRÉDITOS PRESUPUESTARIOS			GASTOS COMPROMETIDOS	OBLIGACIONES RECON.NETAS	REMANENTES DE CRÉDITO
		INICIALES	MODIFICACIONES	DEFINITIVOS			
48699	Otras Becas	19.556,00	800,00-	18.756,00	2.504,00	2.504,00	16.252,00
	TOTAL CAPÍTULO 4	93.323,56	48.044,80-	45.278,76	11.607,60	11.607,60	33.671,16
6	**Inversiones Reales**						
62	Inversión Nueva	1.806.268,19	2.745.576,30	4.551.844,49	3.795.961,63	3.795.961,63	755.882,86
620	Inversión Nueva	1.806.268,19	2.745.576,30	4.551.844,49	3.795.961,63	3.795.961,63	755.882,86
62000	Obras Nuevas	44.739,84	0,00	44.739,84	0,00	0,00	44.739,84
62001	Equipamiento Nuevo	1.761.528,35	2.745.576,30	4.507.104,65	3.795.961,63	3.795.961,63	711.143,02
63	Inversión para Reposición	3.173.390,73	167.957,47	3.341.348,20	1.376.326,02	1.376.326,02	1.965.022,18
630	Inversión de Reposición	3.173.390,73	167.957,47	3.341.348,20	1.376.326,02	1.376.326,02	1.965.022,18
63000	Obras de Reforma, Mantenimiento y S	1.222.401,00	201.388,21-	1.021.012,79	33.728,19	33.728,19	987.284,60
63001	Equipamiento de Reposición	1.950.989,73	369.345,68	2.320.335,41	1.342.597,83	1.342.597,83	977.737,58
	TOTAL CAPÍTULO 6	4.979.658,92	2.913.533,77	7.893.192,69	5.172.287,65	5.172.287,65	2.720.905,04
	TOTAL PROGRAMA 2000	17.560.303,82	7.880.955,29	25.441.259,11	15.722.851,01	15.722.851,01	9.718.408,10

UNIVERSIDAD COMPLUTENSE DE MADRID

ESTADO DE LIQUIDACIÓN DEL PRESUPUESTO

Liquidación del Presupuesto de Gastos (1ª parte)

Ejercicio 2020

CLASIFICACIÓN ORGÁNICA	**UNIVERSIDAD COMPLUTENSE DE MADRID**
CLASIFICACIÓN FUNCIONAL POR PROGRAMAS	**3000 Investigación, Desarrollo y Transf. Tecnología**

CLASIFICACIÓN ECONÓMICA	EXPLICACIÓN	CRÉDITOS PRESUPUESTARIOS			GASTOS COMPROMETIDOS	OBLIGACIONES RECON.NETAS	REMANENTES DE CRÉDITO
		INICIALES	MODIFICACIONES	DEFINITIVOS			
1	**Gastos de Personal**						
12	Personal Funcionario	4.976,16	105,84	5.082,00	4.913,62	4.913,62	168,38
121	Retribuciones Complementarias	4.976,16	105,84	5.082,00	4.913,62	4.913,62	168,38
12102	Cargos Académicos	4.976,16	105,84	5.082,00	4.913,62	4.913,62	168,38
14	Otro Personal	51.500,00	24.423,70	75.923,70	33.410,00	33.410,00	42.513,70
141	Otro Personal	51.500,00	24.423,70	75.923,70	33.410,00	33.410,00	42.513,70
14101	Conferencias	51.500,00	24.423,70	75.923,70	33.410,00	33.410,00	42.513,70
15	Incentivos al Rendimiento	7.000,00	4.850,00-	2.150,00	150,00	150,00	2.000,00
151	Gratificaciones	7.000,00	4.850,00-	2.150,00	150,00	150,00	2.000,00
15100	Gratificaciones PAS Funcionario	5.000,00	5.000,00-	0,00	0,00	0,00	0,00
15101	Gratificaciones PDI	0,00	150,00	150,00	150,00	150,00	0,00
15102	Gratificaciones PAS Laboral Fijo	2.000,00	0,00	2.000,00	0,00	0,00	2.000,00
	TOTAL CAPÍTULO 1	63.476,16	19.679,54	83.155,70	38.473,62	38.473,62	44.682,08
2	**Gastos Corrientes en Bienes y**						

UNIVERSIDAD COMPLUTENSE DE MADRID

ESTADO DE LIQUIDACIÓN DEL PRESUPUESTO

Liquidación del Presupuesto de Gastos (1ª parte)

Ejercicio 2020

CLASIFICACIÓN ORGÁNICA	**UNIVERSIDAD COMPLUTENSE DE MADRID**
CLASIFICACIÓN FUNCIONAL POR PROGRAMAS	**3000 Investigación, Desarrollo y Transf. Tecnología**

CLASIFICACIÓN ECONÓMICA	EXPLICACIÓN	CRÉDITOS PRESUPUESTARIOS			GASTOS COMPROMETIDOS	OBLIGACIONES RECON.NETAS	REMANENTES DE CRÉDITO
		INICIALES	MODIFICACIONES	DEFINITIVOS			
20	Arrendamientos y Cánones	500,00	0,00	500,00	64,82	64,82	435,18
203	Maquinaria, Instalaciones y Utillaj	500,00	0,00	500,00	0,00	0,00	500,00
20300	Maquinaria, Instalaciones y Utillaj	500,00	0,00	500,00	0,00	0,00	500,00
205	Mobiliario y Enseres	0,00	0,00	0,00	64,82	64,82	64,82-
20500	Mobiliario y Enseres	0,00	0,00	0,00	64,82	64,82	64,82-
21	Reparaciones, Mantenimiento y Conse	22.500,00	11.150,00-	11.350,00	36.332,93	36.332,93	24.982,93-
212	Edificios y Otras Construcciones	0,00	0,00	0,00	7.028,15	7.028,15	7.028,15-
21200	Edificios y Otras Construcciones	0,00	0,00	0,00	7.028,15	7.028,15	7.028,15-
213	Maquinaria, Instalaciones y Utillaj	22.500,00	11.150,00-	11.350,00	24.416,55	24.416,55	13.066,55-
21300	Maquinaria, Instalaciones y Utillaj	22.500,00	11.150,00-	11.350,00	24.416,55	24.416,55	13.066,55-
215	Mobiliario y Enseres	0,00	0,00	0,00	88,23	88,23	88,23-
21500	Mobiliario y Enseres	0,00	0,00	0,00	88,23	88,23	88,23-
216	Equipos para Procesos de Informació	0,00	0,00	0,00	4.800,00	4.800,00	4.800,00-
21600	Equipos para Procesos de Informació	0,00	0,00	0,00	4.800,00	4.800,00	4.800,00-

UNIVERSIDAD COMPLUTENSE DE MADRID

ESTADO DE LIQUIDACIÓN DEL PRESUPUESTO

Liquidación del Presupuesto de Gastos (1ª parte)

Ejercicio 2020

CLASIFICACIÓN ORGÁNICA	**UNIVERSIDAD COMPLUTENSE DE MADRID**
CLASIFICACIÓN FUNCIONAL POR PROGRAMAS	**3000 Investigación, Desarrollo y Transf. Tecnología**

CLASIFICACIÓN ECONÓMICA	EXPLICACIÓN	CRÉDITOS PRESUPUESTARIOS			GASTOS COMPROMETIDOS	OBLIGACIONES RECON.NETAS	REMANENTES DE CRÉDITO
		INICIALES	MODIFICACIONES	DEFINITIVOS			
22	Material, Suministros y Otros	694.286,84	378.858,16-	315.428,68	189.347,44	189.347,44	126.081,24
220	Material Fungible de Oficina	82.122,94	967,50	83.090,44	46.709,22	46.709,22	36.381,22
22000	Fungibles de Oficina	52.122,94	2.483,34-	49.639,60	20.835,46	20.835,46	28.804,14
22002	Libros y Otras Publicaciones	20.000,00	987,50	20.987,50	4.572,00	4.572,00	16.415,50
22003	Fungibles de Informática	0,00	463,34	463,34	6.739,03	6.739,03	6.275,69-
22009	Otro Material no Inventariable	10.000,00	2.000,00	12.000,00	14.562,73	14.562,73	2.562,73-
221	Suministros	46.271,90	12.632,10-	33.639,80	16.330,37	16.330,37	17.309,43
22106	Productos Farmacéuticos	451,90	0,00	451,90	504,53	504,53	52,63-
22107	Fungibles de Laboratorio	45.220,00	12.526,26-	32.693,74	13.456,11	13.456,11	19.237,63
22199	Otros Suministros	600,00	105,84-	494,16	2.369,73	2.369,73	1.875,57-
222	Comunicaciones	23.592,00	600,00	24.192,00	5.856,48	5.856,48	18.335,52
22200	Servicios Telefónicos	23.392,00	0,00	23.392,00	5.856,48	5.856,48	17.535,52
22201	Servicios Postales y Telegráficos	200,00	600,00	800,00	0,00	0,00	800,00
225	Tributos	0,00	0,00	0,00	2.271,36	2.271,36	2.271,36-

UNIVERSIDAD COMPLUTENSE DE MADRID

ESTADO DE LIQUIDACIÓN DEL PRESUPUESTO

Liquidación del Presupuesto de Gastos (1ª parte)

Ejercicio 2020

CLASIFICACIÓN ORGÁNICA	**UNIVERSIDAD COMPLUTENSE DE MADRID**
CLASIFICACIÓN FUNCIONAL POR PROGRAMAS	**3000 Investigación, Desarrollo y Transf. Tecnología**

CLASIFICACIÓN ECONÓMICA	EXPLICACIÓN	CRÉDITOS PRESUPUESTARIOS			GASTOS COMPROMETIDOS	OBLIGACIONES RECON.NETAS	REMANENTES DE CRÉDITO
		INICIALES	MODIFICACIONES	DEFINITIVOS			
22500	Tributos y Aranceles	0,00	0,00	0,00	2.271,36	2.271,36	2.271,36-
226	Gastos Diversos	87.300,00	14.141,80	101.441,80	55.378,29	55.378,29	46.063,51
22601	Atenciones Protocolarias y Represen	0,00	120,00	120,00	99,17	99,17	20,83
22604	Certámenes y Premios	5.000,00	0,00	5.000,00	3.549,99	3.549,99	1.450,01
22605	Cuotas Inscripciones y Suscripcione	0,00	0,00	0,00	730,00	730,00	730,00-
22606	Reuniones y Conferencias	82.300,00	14.021,80	96.321,80	46.831,73	46.831,73	49.490,07
22612	Actividades Socioculturales	0,00	0,00	0,00	3.512,40	3.512,40	3.512,40-
22615	Gastos Electorales	0,00	0,00	0,00	75,00	75,00	75,00-
22616	Gastos de sepelios	0,00	0,00	0,00	80,00	80,00	80,00-
22619	Cuotas de Afiliación a Organismos	0,00	0,00	0,00	500,00	500,00	500,00-
227	Trab. Realizados por Otras Empresas	55.000,00	11.742,96	66.742,96	62.801,72	62.801,72	3.941,24
22703	Servicios de Seguridad	0,00	0,00	0,00	523,25	523,25	523,25-
22706	Estudios y Trabajos Técnicos	50.000,00	13.400,00-	36.600,00	51.718,92	51.718,92	15.118,92-
22708	Trabajos de Imprenta	5.000,00	0,00	5.000,00	4.191,38	4.191,38	808,62

UNIVERSIDAD COMPLUTENSE DE MADRID

ESTADO DE LIQUIDACIÓN DEL PRESUPUESTO

Liquidación del Presupuesto de Gastos (1ª parte)

Ejercicio 2020

CLASIFICACIÓN ORGÁNICA	**UNIVERSIDAD COMPLUTENSE DE MADRID**
CLASIFICACIÓN FUNCIONAL POR PROGRAMAS	**3000 Investigación, Desarrollo y Transf. Tecnología**

CLASIFICACIÓN ECONÓMICA	EXPLICACIÓN	CRÉDITOS PRESUPUESTARIOS			GASTOS COMPROMETIDOS	OBLIGACIONES RECON.NETAS	REMANENTES DE CRÉDITO
		INICIALES	MODIFICACIONES	DEFINITIVOS			
22799	Otros Trabajos	0,00	25.142,96	25.142,96	6.368,17	6.368,17	18.774,79
228	Gastos Programas Especificos	400.000,00	393.678,32-	6.321,68	0,00	0,00	6.321,68
22807	Acc. Estratégicas	400.000,00	393.678,32-	6.321,68	0,00	0,00	6.321,68
23	Indemnizaciones por Razón del Servi	15.200,00	12.171,33	27.371,33	780,94	780,94	26.590,39
231	Comisiones de Servicio	15.200,00	12.171,33	27.371,33	780,94	780,94	26.590,39
23100	Comisiones de Servicio	15.200,00	12.171,33	27.371,33	780,94	780,94	26.590,39
24	Publicaciones	0,00	9.170,44	9.170,44	24.554,41	24.554,41	15.383,97-
240	Publicaciones	0,00	9.170,44	9.170,44	24.554,41	24.554,41	15.383,97-
24000	Gastos de Edición y Publicaciones	0,00	9.170,44	9.170,44	24.554,41	24.554,41	15.383,97-
	TOTAL CAPÍTULO 2	732.486,84	368.666,39-	363.820,45	251.080,54	251.080,54	112.739,91
3	**Gastos Financieros**						
31	Préstamos en Moneda Nacional	48.970,64	0,00	48.970,64	46.654,99	46.654,99	2.315,65
310	Préstamos en Moneda Nacional	48.970,64	0,00	48.970,64	46.654,99	46.654,99	2.315,65
31000	Intereses Préstamos a Largo Plazo	48.970,64	0,00	48.970,64	46.654,99	46.654,99	2.315,65

UNIVERSIDAD COMPLUTENSE DE MADRID

ESTADO DE LIQUIDACIÓN DEL PRESUPUESTO

Liquidación del Presupuesto de Gastos (1ª parte)

Ejercicio 2020

CLASIFICACIÓN ORGÁNICA	**UNIVERSIDAD COMPLUTENSE DE MADRID**
CLASIFICACIÓN FUNCIONAL POR PROGRAMAS	**3000 Investigación, Desarrollo y Transf. Tecnología**

CLASIFICACIÓN ECONÓMICA	EXPLICACIÓN	CRÉDITOS PRESUPUESTARIOS			GASTOS COMPROMETIDOS	OBLIGACIONES RECON.NETAS	REMANENTES DE CRÉDITO
		INICIALES	MODIFICACIONES	DEFINITIVOS			
34	Intereses de Demora	500.000,00	0,00	500.000,00	353.836,59	353.836,59	146.163,41
342	Intereses de Demora	500.000,00	0,00	500.000,00	353.836,59	353.836,59	146.163,41
34200	Intereses de Demora	500.000,00	0,00	500.000,00	353.836,59	353.836,59	146.163,41
35	Otros Gastos Financieros	0,00	10.120,00	10.120,00	4.946,29	4.946,29	5.173,71
350	Gastos Financieros	0,00	10.120,00	10.120,00	4.946,29	4.946,29	5.173,71
35000	Otros Gastos Financieros	0,00	10.120,00	10.120,00	4.946,29	4.946,29	5.173,71
	TOTAL CAPÍTULO 3	548.970,64	10.120,00	559.090,64	405.437,87	405.437,87	153.652,77
4	**Transferencias Corrientes**						
48	Transferencias Corrientes a Familia	855.452,37	1.851.280,18	2.706.732,55	2.244.732,55	2.244.732,55	462.000,00
480	Trans. Corr. a Inst. Sin Fines de L	373.000,00	3.010,55-	369.989,45	105.989,45	105.989,45	264.000,00
48007	Institutos Universitarios Adscritos	109.000,00	18.010,55-	90.989,45	90.989,45	90.989,45	0,00
48008	Ayudas Varias	45.000,00	15.000,00	60.000,00	15.000,00	15.000,00	45.000,00
48099	Ayudas a Otras Instituciones	219.000,00	0,00	219.000,00	0,00	0,00	219.000,00
481	Transferencias Corrientes a Fundaci	476.452,37	1.838.290,73	2.314.743,10	2.116.743,10	2.116.743,10	198.000,00

UNIVERSIDAD COMPLUTENSE DE MADRID

ESTADO DE LIQUIDACIÓN DEL PRESUPUESTO

Liquidación del Presupuesto de Gastos (1ª parte)

Ejercicio 2020

CLASIFICACIÓN ORGÁNICA	**UNIVERSIDAD COMPLUTENSE DE MADRID**
CLASIFICACIÓN FUNCIONAL POR PROGRAMAS	**3000 Investigación, Desarrollo y Transf. Tecnología**

CLASIFICACIÓN ECONÓMICA	EXPLICACIÓN	CRÉDITOS PRESUPUESTARIOS			GASTOS COMPROMETIDOS	OBLIGACIONES RECON.NETAS	REMANENTES DE CRÉDITO
		INICIALES	MODIFICACIONES	DEFINITIVOS			
48104	Fundación G. UCM - Otras Trans. Cor	198.000,00	0,00	198.000,00	0,00	0,00	198.000,00
48105	Fundación Parque Tecnológico	278.452,37	18.695,87	297.148,24	297.148,24	297.148,24	0,00
48110	FGUCM - Encomienda	0,00	1.819.594,86	1.819.594,86	1.819.594,86	1.819.594,86	0,00
486	Ayudas Comp. a la Educación y la Fo	6.000,00	16.000,00	22.000,00	22.000,00	22.000,00	0,00
48699	Otras Becas	6.000,00	16.000,00	22.000,00	22.000,00	22.000,00	0,00
	TOTAL CAPÍTULO 4	855.452,37	1.851.280,18	2.706.732,55	2.244.732,55	2.244.732,55	462.000,00
6	**Inversiones Reales**						
62	Inversión Nueva	23.000,00	56.136,71	79.136,71	71.810,33	71.810,33	7.326,38
620	Inversión Nueva	23.000,00	56.136,71	79.136,71	71.810,33	71.810,33	7.326,38
62001	Equipamiento Nuevo	23.000,00	56.136,71	79.136,71	71.810,33	71.810,33	7.326,38
63	Inversión para Reposición	23.000,00	5.944,99	28.944,99	10.794,84	10.794,84	18.150,15
630	Inversión de Reposición	23.000,00	5.944,99	28.944,99	10.794,84	10.794,84	18.150,15
63000	Obras de Reforma, Mantenimiento y S	20.000,00	0,00	20.000,00	0,00	0,00	20.000,00
63001	Equipamiento de Reposición	3.000,00	5.944,99	8.944,99	10.794,84	10.794,84	1.849,85-

UNIVERSIDAD COMPLUTENSE DE MADRID

ESTADO DE LIQUIDACIÓN DEL PRESUPUESTO

Liquidación del Presupuesto de Gastos (1ª parte)

Ejercicio 2020

CLASIFICACIÓN ORGÁNICA	**UNIVERSIDAD COMPLUTENSE DE MADRID**
CLASIFICACIÓN FUNCIONAL POR PROGRAMAS	**3000 Investigación, Desarrollo y Transf. Tecnología**

CLASIFICACIÓN ECONÓMICA	EXPLICACIÓN	CRÉDITOS PRESUPUESTARIOS			GASTOS COMPROMETIDOS	OBLIGACIONES RECON.NETAS	REMANENTES DE CRÉDITO
		INICIALES	MODIFICACIONES	DEFINITIVOS			
64	Otras Inversiones	55.943.931,38	71.229.972,88	127.173.904,26	45.692.501,46	45.692.501,46	81.481.402,80
640	Inversión en Programas de Investiga	55.943.931,38	71.229.972,88	127.173.904,26	45.692.501,46	45.692.501,46	81.481.402,80
64001	Proyect y Grupos Convenio B. Santan	1.258.000,00	1.614.655,52	2.872.655,52	816.128,23	816.128,23	2.056.527,29
64002	Bolsas de Viaje	4.000,00	4.000,00-	0,00	0,00	0,00	0,00
64003	Centros de Apoyo a la Investigación	1.710.000,00	0,00	1.710.000,00	1.582.336,45	1.582.336,45	127.663,55
64004	Acciones de Investigación	590.000,00	529.426,46	1.119.426,46	938.082,46	938.082,46	181.344,00
64008	Proyecto Programa Ramón y Cajal	1.639.920,00	604.809,45	2.244.729,45	1.475.498,44	1.475.498,44	769.231,01
64009	Proyectos Dept. Ministeriales	10.150.322,28	6.231.995,87	16.382.318,15	9.178.467,34	9.178.467,34	7.203.850,81
64010	Programa Juan de la Cierva	858.793,00	93.254,37	952.047,37	767.196,01	767.196,01	184.851,36
64018	Contratos Art. 83 LOU	0,00	3.384,58	3.384,58	0,00	0,00	3.384,58
64021	Calidad C.A.I.	60.000,00	0,00	60.000,00	6.212,20	6.212,20	53.787,80
64022	Calidad C.A.I.	80.000,00	108.742,06	188.742,06	45.135,75	45.135,75	143.606,31
64023	Patentes	70.000,00	0,00	70.000,00	59.362,92	59.362,92	10.637,08
64024	Informes, Auditorías y Licitaciones	15.000,00	0,00	15.000,00	0,00	0,00	15.000,00

UNIVERSIDAD COMPLUTENSE DE MADRID

ESTADO DE LIQUIDACIÓN DEL PRESUPUESTO

Liquidación del Presupuesto de Gastos (1ª parte)

Ejercicio 2020

CLASIFICACIÓN ORGÁNICA	**UNIVERSIDAD COMPLUTENSE DE MADRID**
CLASIFICACIÓN FUNCIONAL POR PROGRAMAS	**3000 Investigación, Desarrollo y Transf. Tecnología**

CLASIFICACIÓN ECONÓMICA	EXPLICACIÓN	CRÉDITOS PRESUPUESTARIOS			GASTOS COMPROMETIDOS	OBLIGACIONES RECON.NETAS	REMANENTES DE CRÉDITO
		INICIALES	MODIFICACIONES	DEFINITIVOS			
64025	Actividades de Apoyo a la Investiga	376.437,50	198.911,17	575.348,67	219.063,76	219.063,76	356.284,91
64026	Actividades de Apoyo a la Investiga	700.000,00	0,00	700.000,00	355.724,37	355.724,37	344.275,63
64050	Justif. FGUCM Investigación	15.218.285,47	55.362.224,83	70.580.510,30	12.364.471,75	12.364.471,75	58.216.038,55
64051	Proyectos OTRI	11.902.693,53	892.124,08	12.794.817,61	9.945.846,03	9.945.846,03	2.848.971,58
64099	Proyectos Programas de Otras Inst.	11.310.479,60	5.594.444,49	16.904.924,09	7.938.975,75	7.938.975,75	8.965.948,34
	TOTAL CAPÍTULO 6	55.989.931,38	71.292.054,58	127.281.985,96	45.775.106,63	45.775.106,63	81.506.879,33
7	**Transferencias de Capital**						
74	Transf. Capital a Empresas Púb. y o	582.000,00	328.580,00	910.580,00	891.479,65	891.479,65	19.100,35
744	Transf. Capital a Empresas Públicas	582.000,00	328.580,00	910.580,00	891.479,65	891.479,65	19.100,35
74400	T. C. a Empresas y Entes Públicos	582.000,00	328.580,00	910.580,00	891.479,65	891.479,65	19.100,35
75	Transferencias Capital a Universida	737.000,00	1.924.111,11	2.661.111,11	825.634,75	825.634,75	1.835.476,36
750	Transferencias Capital a Universida	737.000,00	1.924.111,11	2.661.111,11	825.634,75	825.634,75	1.835.476,36
75000	Transferencias Capital a Universida	737.000,00	1.924.111,11	2.661.111,11	825.634,75	825.634,75	1.835.476,36
78	Transferencias Capital a Familias e	200.000,00	353.225,37	553.225,37	537.422,10	537.422,10	15.803,27

UNIVERSIDAD COMPLUTENSE DE MADRID

ESTADO DE LIQUIDACIÓN DEL PRESUPUESTO

Liquidación del Presupuesto de Gastos (1ª parte)

Ejercicio 2020

CLASIFICACIÓN ORGÁNICA	**UNIVERSIDAD COMPLUTENSE DE MADRID**
CLASIFICACIÓN FUNCIONAL POR PROGRAMAS	**3000 Investigación, Desarrollo y Transf. Tecnología**

CLASIFICACIÓN ECONÓMICA	EXPLICACIÓN	CRÉDITOS PRESUPUESTARIOS			GASTOS COMPROMETIDOS	OBLIGACIONES RECON.NETAS	REMANENTES DE CRÉDITO
		INICIALES	MODIFICACIONES	DEFINITIVOS			
781	Transferencias de Capital a Fundaci	200.000,00	353.225,37	553.225,37	537.422,10	537.422,10	15.803,27
78108	Fundaciones Varias	200.000,00	353.225,37	553.225,37	537.422,10	537.422,10	15.803,27
	TOTAL CAPÍTULO 7	1.519.000,00	2.605.916,48	4.124.916,48	2.254.536,50	2.254.536,50	1.870.379,98
9	**Pasivos Financieros**						
91	Amortización Prestamos Moneda Nacio	1.640.507,52	1.201.080,57	2.841.588,09	2.841.021,32	2.841.021,32	566,77
911	Devoluc. Préstamos largo plazo Ente	1.640.507,52	1.201.080,57	2.841.588,09	2.841.021,32	2.841.021,32	566,77
91100	Devoluc. Préstamos largo plazo Ente	1.640.507,52	1.201.080,57	2.841.588,09	2.841.021,32	2.841.021,32	566,77
	TOTAL CAPÍTULO 9	1.640.507,52	1.201.080,57	2.841.588,09	2.841.021,32	2.841.021,32	566,77
	TOTAL PROGRAMA 3000	61.349.824,91	76.611.464,96	137.961.289,87	53.810.389,03	53.810.389,03	84.150.900,84

UNIVERSIDAD COMPLUTENSE DE MADRID

ESTADO DE LIQUIDACIÓN DEL PRESUPUESTO

Liquidación del Presupuesto de Gastos (1ª parte)

Ejercicio 2020

CLASIFICACIÓN ORGÁNICA	**UNIVERSIDAD COMPLUTENSE DE MADRID**
CLASIFICACIÓN FUNCIONAL POR PROGRAMAS	**4000 Formación Permanente**

CLASIFICACIÓN ECONÓMICA	EXPLICACIÓN	CRÉDITOS PRESUPUESTARIOS			GASTOS COMPROMETIDOS	OBLIGACIONES RECON.NETAS	REMANENTES DE CRÉDITO
		INICIALES	MODIFICACIONES	DEFINITIVOS			
1	**Gastos de Personal**						
12	Personal Funcionario	47.250,00	47.600,00	94.850,00	81.885,86	81.885,86	12.964,14
120	Retribuciones Básicas	22.050,00	22.300,00	44.350,00	43.564,92	43.564,92	785,08
12001	Retribuciones Básicas PAS Funcionar	15.400,00	15.500,00	30.900,00	33.367,92	33.367,92	2.467,92-
12003	Trienios PAS Funcionario	2.400,00	2.400,00	4.800,00	3.561,18	3.561,18	1.238,82
12004	Paga Extraordinaria PAS	4.250,00	4.400,00	8.650,00	6.635,82	6.635,82	2.014,18
121	Retribuciones Complementarias	25.200,00	25.300,00	50.500,00	38.320,94	38.320,94	12.179,06
12101	Retribuciones Complem. PAS Funciona	25.200,00	25.300,00	50.500,00	38.320,94	38.320,94	12.179,06
13	Personal de Laboral	34.179,62	51.986,73	86.166,35	31.560,38	31.560,38	54.605,97
130	Personal Laboral Fijo	0,00	0,00	0,00	939,33	939,33	939,33-
13001	Otras Remuner. PAS Laboral Fijo	0,00	0,00	0,00	939,33	939,33	939,33-
131	Personal Laboral Eventual	34.179,62	51.986,73	86.166,35	30.621,05	30.621,05	55.545,30
13100	Ret. Básicas PAS Laboral Eventual	34.179,62	0,00	34.179,62	0,00	0,00	34.179,62
13101	Ret. Básicas PDI Laboral Eventual	0,00	51.986,73	51.986,73	30.621,05	30.621,05	21.365,68

UNIVERSIDAD COMPLUTENSE DE MADRID

ESTADO DE LIQUIDACIÓN DEL PRESUPUESTO

Liquidación del Presupuesto de Gastos (1ª parte)

Ejercicio 2020

CLASIFICACIÓN ORGÁNICA	**UNIVERSIDAD COMPLUTENSE DE MADRID**
CLASIFICACIÓN FUNCIONAL POR PROGRAMAS	**4000 Formación Permanente**

CLASIFICACIÓN ECONÓMICA	EXPLICACIÓN	CRÉDITOS PRESUPUESTARIOS			GASTOS COMPROMETIDOS	OBLIGACIONES RECON.NETAS	REMANENTES DE CRÉDITO
		INICIALES	MODIFICACIONES	DEFINITIVOS			
14	Otro Personal	2.302.638,25	800.381,28	3.103.019,53	1.895.733,60	1.895.733,60	1.207.285,93
141	Otro Personal	2.302.638,25	800.381,28	3.103.019,53	1.895.733,60	1.895.733,60	1.207.285,93
14101	Conferencias	993.874,60	23.917,50	1.017.792,10	101.505,00	101.505,00	916.287,10
14102	Enseñanzas No Homologadas	844.996,00	110.002,72	954.998,72	1.777.516,10	1.777.516,10	822.517,38-
14109	Otras Remuneraciones	463.767,65	666.461,06	1.130.228,71	16.712,50	16.712,50	1.113.516,21
15	Incentivos al Rendimiento	471.700,43	654.065,90	1.125.766,33	51.762,13	51.762,13	1.074.004,20
150	Productividad	3.700,00	3.700,00	7.400,00	5.216,61	5.216,61	2.183,39
15000	Productividad PAS Funcionario	3.700,00	3.700,00	7.400,00	5.216,61	5.216,61	2.183,39
151	Gratificaciones	468.000,43	650.365,90	1.118.366,33	46.545,52	46.545,52	1.071.820,81
15100	Gratificaciones PAS Funcionario	428.000,43	650.365,90	1.078.366,33	1.675,19	1.675,19	1.076.691,14
15102	Gratificaciones PAS Laboral Fijo	30.000,00	0,00	30.000,00	32.666,37	32.666,37	2.666,37-
15103	Gratificaciones PAS Laboral Eventua	10.000,00	0,00	10.000,00	12.203,96	12.203,96	2.203,96-
16	Gastos Sociales a Cargo del Emplead	49.193,33	25.988,13	75.181,46	35.936,93	35.936,93	39.244,53
160	Cuotas Sociales	49.193,33	25.988,13	75.181,46	35.936,93	35.936,93	39.244,53

UNIVERSIDAD COMPLUTENSE DE MADRID

ESTADO DE LIQUIDACIÓN DEL PRESUPUESTO

Liquidación del Presupuesto de Gastos (1ª parte)

Ejercicio 2020

CLASIFICACIÓN ORGÁNICA	**UNIVERSIDAD COMPLUTENSE DE MADRID**
CLASIFICACIÓN FUNCIONAL POR PROGRAMAS	**4000 Formación Permanente**

CLASIFICACIÓN ECONÓMICA	EXPLICACIÓN	CRÉDITOS PRESUPUESTARIOS			GASTOS COMPROMETIDOS	OBLIGACIONES RECON.NETAS	REMANENTES DE CRÉDITO
		INICIALES	MODIFICACIONES	DEFINITIVOS			
16000	Seguridad Social	49.193,33	25.988,13	75.181,46	35.936,93	35.936,93	39.244,53
	TOTAL CAPÍTULO 1	2.904.961,63	1.580.022,04	4.484.983,67	2.096.878,90	2.096.878,90	2.388.104,77
2	**Gastos Corrientes en Bienes y**						
20	Arrendamientos y Cánones	9.163,41	0,00	9.163,41	14.277,80	14.277,80	5.114,39-
202	Edificios y Otras Construcciones	4.134,89	0,00	4.134,89	13.309,30	13.309,30	9.174,41-
20201	Aulas	4.134,89	0,00	4.134,89	13.309,30	13.309,30	9.174,41-
203	Maquinaria, Instalaciones y Utillaj	1.734,63	0,00	1.734,63	0,00	0,00	1.734,63
20300	Maquinaria, Instalaciones y Utillaj	1.734,63	0,00	1.734,63	0,00	0,00	1.734,63
204	Material de Transporte	0,00	0,00	0,00	484,50	484,50	484,50-
20400	Material de Transporte	0,00	0,00	0,00	484,50	484,50	484,50-
207	Equipos Audiovisuales	3.293,89	0,00	3.293,89	484,00	484,00	2.809,89
20700	Equipos Audiovisuales	3.293,89	0,00	3.293,89	484,00	484,00	2.809,89
21	Reparaciones, Mantenimiento y Conse	40.623,54	15.361,13	55.984,67	11.678,35	11.678,35	44.306,32
212	Edificios y Otras Construcciones	10.000,00	5.361,13	15.361,13	0,00	0,00	15.361,13

UNIVERSIDAD COMPLUTENSE DE MADRID

ESTADO DE LIQUIDACIÓN DEL PRESUPUESTO

Liquidación del Presupuesto de Gastos (1ª parte)

Ejercicio 2020

CLASIFICACIÓN ORGÁNICA	**UNIVERSIDAD COMPLUTENSE DE MADRID**
CLASIFICACIÓN FUNCIONAL POR PROGRAMAS	**4000 Formación Permanente**

CLASIFICACIÓN ECONÓMICA	EXPLICACIÓN	CRÉDITOS PRESUPUESTARIOS			GASTOS COMPROMETIDOS	OBLIGACIONES RECON.NETAS	REMANENTES DE CRÉDITO
		INICIALES	MODIFICACIONES	DEFINITIVOS			
21200	Edificios y Otras Construcciones	10.000,00	5.361,13	15.361,13	0,00	0,00	15.361,13
213	Maquinaria, Instalaciones y Utillaj	20.841,25	0,00	20.841,25	10.250,85	10.250,85	10.590,40
21300	Maquinaria, Instalaciones y Utillaj	20.841,25	0,00	20.841,25	10.250,85	10.250,85	10.590,40
215	Mobiliario y Enseres	4.559,66	10.000,00	14.559,66	164,50	164,50	14.395,16
21500	Mobiliario y Enseres	4.559,66	10.000,00	14.559,66	164,50	164,50	14.395,16
216	Equipos para Procesos de Informació	5.222,63	0,00	5.222,63	1.263,00	1.263,00	3.959,63
21600	Equipos para Procesos de Informació	5.222,63	0,00	5.222,63	1.263,00	1.263,00	3.959,63
22	Material, Suministros y Otros	3.877.685,81	1.564.558,26	5.442.244,07	3.028.867,63	3.028.867,63	2.413.376,44
220	Material Fungible de Oficina	113.171,36	699,17	113.870,53	37.162,09	37.162,09	76.708,44
22000	Fungibles de Oficina	70.705,88	300,83-	70.405,05	10.063,65	10.063,65	60.341,40
22002	Libros y Otras Publicaciones	25.902,84	0,00	25.902,84	9.200,99	9.200,99	16.701,85
22003	Fungibles de Informática	16.562,64	1.000,00	17.562,64	17.844,23	17.844,23	281,59-
22009	Otro Material no Inventariable	0,00	0,00	0,00	53,22	53,22	53,22-
221	Suministros	377.811,06	27.191,90	405.002,96	208.552,80	208.552,80	196.450,16

UNIVERSIDAD COMPLUTENSE DE MADRID

ESTADO DE LIQUIDACIÓN DEL PRESUPUESTO

Liquidación del Presupuesto de Gastos (1ª parte)

Ejercicio 2020

CLASIFICACIÓN ORGÁNICA	**UNIVERSIDAD COMPLUTENSE DE MADRID**
CLASIFICACIÓN FUNCIONAL POR PROGRAMAS	**4000 Formación Permanente**

CLASIFICACIÓN ECONÓMICA	EXPLICACIÓN	CRÉDITOS PRESUPUESTARIOS			GASTOS COMPROMETIDOS	OBLIGACIONES RECON.NETAS	REMANENTES DE CRÉDITO
		INICIALES	MODIFICACIONES	DEFINITIVOS			
22107	Fungibles de Laboratorio	134.560,73	5.450,74-	129.109,99	153.731,74	153.731,74	24.621,75-
22199	Otros Suministros	243.250,33	32.642,64	275.892,97	54.821,06	54.821,06	221.071,91
222	Comunicaciones	4.550,97	1.774,34	6.325,31	270,38	270,38	6.054,93
22200	Servicios Telefónicos	1.500,00	774,34	2.274,34	0,00	0,00	2.274,34
22201	Servicios Postales y Telegráficos	3.050,97	1.000,00	4.050,97	270,38	270,38	3.780,59
223	Transporte	5.383,20	1.000,00	6.383,20	1.758,35	1.758,35	4.624,85
22301	Otros Transportes	5.383,20	1.000,00	6.383,20	1.758,35	1.758,35	4.624,85
224	Primas de Seguros	19.281,42	0,00	19.281,42	9.560,00	9.560,00	9.721,42
22403	Primas por Responsabilidad Civil	0,00	0,00	0,00	1.517,16	1.517,16	1.517,16-
22409	Primas de Seguros por Otros Riesgos	19.281,42	0,00	19.281,42	8.042,84	8.042,84	11.238,58
226	Gastos Diversos	3.231.457,31	1.460.463,90	4.691.921,21	2.593.469,81	2.593.469,81	2.098.451,40
22601	Atenciones Protocolarias y Represen	13.512,52	7.499,83	21.012,35	8.295,35	8.295,35	12.717,00
22602	Publicidad y Proganda	9.700,00	3.000,00	12.700,00	41.391,35	41.391,35	28.691,35-
22605	Cuotas Inscripciones y Suscripcione	1.000,00	0,00	1.000,00	1.772,00	1.772,00	772,00-

UNIVERSIDAD COMPLUTENSE DE MADRID

ESTADO DE LIQUIDACIÓN DEL PRESUPUESTO

Liquidación del Presupuesto de Gastos (1ª parte)

Ejercicio 2020

CLASIFICACIÓN ORGÁNICA	**UNIVERSIDAD COMPLUTENSE DE MADRID**
CLASIFICACIÓN FUNCIONAL POR PROGRAMAS	**4000 Formación Permanente**

CLASIFICACIÓN ECONÓMICA	EXPLICACIÓN	CRÉDITOS PRESUPUESTARIOS			GASTOS COMPROMETIDOS	OBLIGACIONES RECON.NETAS	REMANENTES DE CRÉDITO
		INICIALES	MODIFICACIONES	DEFINITIVOS			
22606	Reuniones y Conferencias	3.198.834,79	1.447.964,07	4.646.798,86	2.538.203,14	2.538.203,14	2.108.595,72
22607	Celebraciones y Actos Acedémicos	5.210,00	2.000,00	7.210,00	1.747,97	1.747,97	5.462,03
22612	Actividades Socioculturales	2.000,00	0,00	2.000,00	0,00	0,00	2.000,00
22619	Cuotas de Afiliación a Organismos	1.200,00	0,00	1.200,00	2.060,00	2.060,00	860,00-
227	Trab. Realizados por Otras Empresas	126.030,49	6.191,70	132.222,19	178.051,85	178.051,85	45.829,66-
22706	Estudios y Trabajos Técnicos	91.871,58	0,00	91.871,58	79.718,24	79.718,24	12.153,34
22708	Trabajos de Imprenta	14.193,91	2.000,00-	12.193,91	47,49	47,49	12.146,42
22709	Retirada de Residuos	0,00	0,00	0,00	832,70	832,70	832,70-
22799	Otros Trabajos	19.965,00	8.191,70	28.156,70	97.453,42	97.453,42	69.296,72-
228	Gastos Programas Especificos	0,00	67.237,25	67.237,25	42,35	42,35	67.194,90
22839	CÁTEDRAS EXTRAORDINARIAS	0,00	67.237,25	67.237,25	42,35	42,35	67.194,90
23	Indemnizaciones por Razón del Servi	31.763,55	0,00	31.763,55	4.955,03	4.955,03	26.808,52
231	Comisiones de Servicio	31.763,55	0,00	31.763,55	4.174,58	4.174,58	27.588,97
23100	Comisiones de Servicio	31.763,55	0,00	31.763,55	4.174,58	4.174,58	27.588,97

UNIVERSIDAD COMPLUTENSE DE MADRID

ESTADO DE LIQUIDACIÓN DEL PRESUPUESTO

Liquidación del Presupuesto de Gastos (1ª parte)

Ejercicio 2020

CLASIFICACIÓN ORGÁNICA	**UNIVERSIDAD COMPLUTENSE DE MADRID**
CLASIFICACIÓN FUNCIONAL POR PROGRAMAS	**4000 Formación Permanente**

CLASIFICACIÓN ECONÓMICA	EXPLICACIÓN	CRÉDITOS PRESUPUESTARIOS			GASTOS COMPROMETIDOS	OBLIGACIONES RECON.NETAS	REMANENTES DE CRÉDITO
		INICIALES	MODIFICACIONES	DEFINITIVOS			
232	Locomoción	0,00	0,00	0,00	780,45	780,45	780,45-
23200	Locomoción y traslado de personal	0,00	0,00	0,00	780,45	780,45	780,45-
24	Publicaciones	0,00	0,00	0,00	2.730,00	2.730,00	2.730,00-
240	Publicaciones	0,00	0,00	0,00	2.730,00	2.730,00	2.730,00-
24000	Gastos de Edición y Publicaciones	0,00	0,00	0,00	2.730,00	2.730,00	2.730,00-
	TOTAL CAPÍTULO 2	3.959.236,31	1.579.919,39	5.539.155,70	3.062.508,81	3.062.508,81	2.476.646,89
6	**Inversiones Reales**						
62	Inversión Nueva	108.270,75	67.856,76	176.127,51	309.467,00	309.467,00	133.339,49-
620	Inversión Nueva	108.270,75	67.856,76	176.127,51	309.467,00	309.467,00	133.339,49-
62001	Equipamiento Nuevo	108.270,75	67.856,76	176.127,51	309.467,00	309.467,00	133.339,49-
63	Inversión para Reposición	649.866,31	744.643,15	1.394.509,46	5.238,89	5.238,89	1.389.270,57
630	Inversión de Reposición	649.866,31	744.643,15	1.394.509,46	5.238,89	5.238,89	1.389.270,57
63000	Obras de Reforma, Mantenimiento y S	0,00	0,00	0,00	235,70	235,70	235,70-
63001	Equipamiento de Reposición	649.866,31	744.643,15	1.394.509,46	5.003,19	5.003,19	1.389.506,27

UNIVERSIDAD COMPLUTENSE DE MADRID

ESTADO DE LIQUIDACIÓN DEL PRESUPUESTO

Liquidación del Presupuesto de Gastos (1ª parte)

Ejercicio 2020

CLASIFICACIÓN ORGÁNICA	**UNIVERSIDAD COMPLUTENSE DE MADRID**
CLASIFICACIÓN FUNCIONAL POR PROGRAMAS	**4000 Formación Permanente**

CLASIFICACIÓN ECONÓMICA	EXPLICACIÓN	CRÉDITOS PRESUPUESTARIOS			GASTOS COMPROMETIDOS	OBLIGACIONES RECON.NETAS	REMANENTES DE CRÉDITO
		INICIALES	MODIFICACIONES	DEFINITIVOS			
	TOTAL CAPÍTULO 6	758.137,06	812.499,91	1.570.636,97	314.705,89	314.705,89	1.255.931,08
	TOTAL PROGRAMA 4000	7.622.335,00	3.972.441,34	11.594.776,34	5.474.093,60	5.474.093,60	6.120.682,74

UNIVERSIDAD COMPLUTENSE DE MADRID

ESTADO DE LIQUIDACIÓN DEL PRESUPUESTO

Liquidación del Presupuesto de Gastos (1ª parte)

Ejercicio 2020

CLASIFICACIÓN ORGÁNICA	**UNIVERSIDAD COMPLUTENSE DE MADRID**
CLASIFICACIÓN FUNCIONAL POR PROGRAMAS	**5000 Relaciones Externas**

CLASIFICACIÓN ECONÓMICA	EXPLICACIÓN	CRÉDITOS PRESUPUESTARIOS			GASTOS COMPROMETIDOS	OBLIGACIONES RECON.NETAS	REMANENTES DE CRÉDITO
		INICIALES	MODIFICACIONES	DEFINITIVOS			
1	**Gastos de Personal**						
14	Otro Personal	0,00	3.650,00	3.650,00	3.650,00	3.650,00	0,00
141	Otro Personal	0,00	3.650,00	3.650,00	3.650,00	3.650,00	0,00
14101	Conferencias	0,00	0,00	0,00	0,00	0,00	0,00
14102	Enseñanzas No Homologadas	0,00	3.650,00	3.650,00	3.650,00	3.650,00	0,00
15	Incentivos al Rendimiento	1.500,00	0,00	1.500,00	0,00	0,00	1.500,00
151	Gratificaciones	1.500,00	0,00	1.500,00	0,00	0,00	1.500,00
15101	Gratificaciones PDI	1.000,00	0,00	1.000,00	0,00	0,00	1.000,00
15102	Gratificaciones PAS Laboral Fijo	500,00	0,00	500,00	0,00	0,00	500,00
	TOTAL CAPÍTULO 1	1.500,00	3.650,00	5.150,00	3.650,00	3.650,00	1.500,00
2	**Gastos Corrientes en Bienes y**						
22	Material, Suministros y Otros	219.755,46	117.815,83	337.571,29	183.230,30	183.230,30	154.340,99
220	Material Fungible de Oficina	8.788,46	4.400,00-	4.388,46	3.005,04	3.005,04	1.383,42
22000	Fungibles de Oficina	4.850,88	2.200,00-	2.650,88	2.780,83	2.780,83	129,95-

UNIVERSIDAD COMPLUTENSE DE MADRID

ESTADO DE LIQUIDACIÓN DEL PRESUPUESTO

Liquidación del Presupuesto de Gastos (1ª parte)

Ejercicio 2020

CLASIFICACIÓN ORGÁNICA	**UNIVERSIDAD COMPLUTENSE DE MADRID**
CLASIFICACIÓN FUNCIONAL POR PROGRAMAS	**5000 Relaciones Externas**

CLASIFICACIÓN ECONÓMICA	EXPLICACIÓN	CRÉDITOS PRESUPUESTARIOS			GASTOS COMPROMETIDOS	OBLIGACIONES RECON.NETAS	REMANENTES DE CRÉDITO
		INICIALES	MODIFICACIONES	DEFINITIVOS			
22003	Fungibles de Informática	2.762,92	2.200,00-	562,92	224,21	224,21	338,71
22009	Otro Material no Inventariable	1.174,66	0,00	1.174,66	0,00	0,00	1.174,66
221	Suministros	200,00	0,00	200,00	5.961,40	5.961,40	5.761,40-
22199	Otros Suministros	200,00	0,00	200,00	5.961,40	5.961,40	5.761,40-
222	Comunicaciones	4.000,00	0,00	4.000,00	2.983,24	2.983,24	1.016,76
22200	Servicios Telefónicos	4.000,00	0,00	4.000,00	2.848,58	2.848,58	1.151,42
22201	Servicios Postales y Telegráficos	0,00	0,00	0,00	134,66	134,66	134,66-
223	Transporte	1.907,00	0,00	1.907,00	0,00	0,00	1.907,00
22301	Otros Transportes	1.907,00	0,00	1.907,00	0,00	0,00	1.907,00
226	Gastos Diversos	107.000,00	6.880,02	113.880,02	111.992,70	111.992,70	1.887,32
22601	Atenciones Protocolarias y Represen	10.000,00	95,98	10.095,98	2.517,52	2.517,52	7.578,46
22604	Certámenes y Premios	12.000,00	0,00	12.000,00	17.999,99	17.999,99	5.999,99-
22606	Reuniones y Conferencias	10.000,00	6.784,04	16.784,04	12.308,07	12.308,07	4.475,97
22616	Gastos de sepelios	0,00	0,00	0,00	167,12	167,12	167,12-

UNIVERSIDAD COMPLUTENSE DE MADRID

ESTADO DE LIQUIDACIÓN DEL PRESUPUESTO

Liquidación del Presupuesto de Gastos (1ª parte)

Ejercicio 2020

CLASIFICACIÓN ORGÁNICA	**UNIVERSIDAD COMPLUTENSE DE MADRID**
CLASIFICACIÓN FUNCIONAL POR PROGRAMAS	**5000 Relaciones Externas**

CLASIFICACIÓN ECONÓMICA	EXPLICACIÓN	CRÉDITOS PRESUPUESTARIOS			GASTOS COMPROMETIDOS	OBLIGACIONES RECON.NETAS	REMANENTES DE CRÉDITO
		INICIALES	MODIFICACIONES	DEFINITIVOS			
22619	Cuotas de Afiliación a Organismos	75.000,00	0,00	75.000,00	79.000,00	79.000,00	4.000,00-
227	Trab. Realizados por Otras Empresas	73.360,00	91.203,15	164.563,15	39.437,64	39.437,64	125.125,51
22706	Estudios y Trabajos Técnicos	55.400,00	39.808,39	95.208,39	21.922,48	21.922,48	73.285,91
22708	Trabajos de Imprenta	2.450,00	0,00	2.450,00	458,67	458,67	1.991,33
22799	Otros Trabajos	15.510,00	51.394,76	66.904,76	17.056,49	17.056,49	49.848,27
228	Gastos Programas Especificos	24.500,00	24.132,66	48.632,66	19.850,28	19.850,28	28.782,38
22822	Pr. Coop. Desarrollo	9.500,00	0,00	9.500,00	7.052,08	7.052,08	2.447,92
22839	CÁTEDRAS EXTRAORDINARIAS	0,00	7.232,66	7.232,66	5.798,20	5.798,20	1.434,46
22899	Gastos Prog. Espec	15.000,00	16.900,00	31.900,00	7.000,00	7.000,00	24.900,00
23	Indemnizaciones por Razón del Servi	77.450,00	18.779,67	96.229,67	56.624,68	56.624,68	39.604,99
231	Comisiones de Servicio	7.450,00	13.475,67	20.925,67	3.491,52	3.491,52	17.434,15
23100	Comisiones de Servicio	7.450,00	13.475,67	20.925,67	3.491,52	3.491,52	17.434,15
232	Locomoción	0,00	0,00	0,00	93,16	93,16	93,16-
23200	Locomoción y traslado de personal	0,00	0,00	0,00	93,16	93,16	93,16-

UNIVERSIDAD COMPLUTENSE DE MADRID

ESTADO DE LIQUIDACIÓN DEL PRESUPUESTO

Liquidación del Presupuesto de Gastos (1ª parte)

Ejercicio 2020

CLASIFICACIÓN ORGÁNICA	**UNIVERSIDAD COMPLUTENSE DE MADRID**
CLASIFICACIÓN FUNCIONAL POR PROGRAMAS	**5000 Relaciones Externas**

CLASIFICACIÓN ECONÓMICA	EXPLICACIÓN	CRÉDITOS PRESUPUESTARIOS			GASTOS COMPROMETIDOS	OBLIGACIONES RECON.NETAS	REMANENTES DE CRÉDITO
		INICIALES	MODIFICACIONES	DEFINITIVOS			
233	Otras Indeminzaciones	70.000,00	5.304,00	75.304,00	53.040,00	53.040,00	22.264,00
23300	Asistencias Reuniones Consejo Socia	70.000,00	5.304,00	75.304,00	53.040,00	53.040,00	22.264,00
	TOTAL CAPÍTULO 2	297.205,46	136.595,50	433.800,96	239.854,98	239.854,98	193.945,98
3	**Gastos Financieros**						
34	Intereses de Demora	0,00	41.000,00	41.000,00	4.806,75	4.806,75	36.193,25
342	Intereses de Demora	0,00	41.000,00	41.000,00	4.806,75	4.806,75	36.193,25
34200	Intereses de Demora	0,00	41.000,00	41.000,00	4.806,75	4.806,75	36.193,25
35	Otros Gastos Financieros	0,00	10,00	10,00	10,00	10,00	0,00
350	Gastos Financieros	0,00	10,00	10,00	10,00	10,00	0,00
35000	Otros Gastos Financieros	0,00	10,00	10,00	10,00	10,00	0,00
	TOTAL CAPÍTULO 3	0,00	41.010,00	41.010,00	4.816,75	4.816,75	36.193,25
4	**Transferencias Corrientes**						
40	Transerencias Corrientes. al Estado	970.000,00	502.000,00	1.472.000,00	1.147.951,06	1.147.951,06	324.048,94
405	Transferencias Corrientes al Exteri	970.000,00	502.000,00	1.472.000,00	1.147.951,06	1.147.951,06	324.048,94

UNIVERSIDAD COMPLUTENSE DE MADRID

ESTADO DE LIQUIDACIÓN DEL PRESUPUESTO

Liquidación del Presupuesto de Gastos (1ª parte)

Ejercicio 2020

CLASIFICACIÓN ORGÁNICA	**UNIVERSIDAD COMPLUTENSE DE MADRID**
CLASIFICACIÓN FUNCIONAL POR PROGRAMAS	**5000 Relaciones Externas**

CLASIFICACIÓN ECONÓMICA	EXPLICACIÓN	CRÉDITOS PRESUPUESTARIOS			GASTOS COMPROMETIDOS	OBLIGACIONES RECON.NETAS	REMANENTES DE CRÉDITO
		INICIALES	MODIFICACIONES	DEFINITIVOS			
40500	Participación en Organismos Interna	42.000,00	0,00	42.000,00	37.951,06	37.951,06	4.048,94
40505	Real Colegio Complutense en Harvard	928.000,00	502.000,00	1.430.000,00	1.110.000,00	1.110.000,00	320.000,00
44	Transferencias Corrientes a Emp. y	90.800,00	0,00	90.800,00	90.800,00	90.800,00	0,00
445	Transf. Corr. a Consorcios y Otros	90.800,00	0,00	90.800,00	90.800,00	90.800,00	0,00
44500	Consorcio Urbanístico Ciudad Univer	90.800,00	0,00	90.800,00	90.800,00	90.800,00	0,00
48	Transferencias Corrientes a Familia	215.690,00	150.113,42	365.803,42	15.328,03	15.328,03	350.475,39
480	Trans. Corr. a Inst. Sin Fines de L	215.690,00	150.113,42	365.803,42	15.328,03	15.328,03	350.475,39
48000	Cooperación al Desarrollo	194.590,00	149.113,42	343.703,42	2.728,03	2.728,03	340.975,39
48008	Ayudas Varias	18.600,00	1.000,00	19.600,00	12.600,00	12.600,00	7.000,00
48013	Red Solidaria Intergeneracional	2.500,00	0,00	2.500,00	0,00	0,00	2.500,00
	TOTAL CAPÍTULO 4	1.276.490,00	652.113,42	1.928.603,42	1.254.079,09	1.254.079,09	674.524,33
6	**Inversiones Reales**						
62	Inversión Nueva	1.100,00	4.381,69	5.481,69	4.507,31	4.507,31	974,38
620	Inversión Nueva	1.100,00	4.381,69	5.481,69	4.507,31	4.507,31	974,38

UNIVERSIDAD COMPLUTENSE DE MADRID

ESTADO DE LIQUIDACIÓN DEL PRESUPUESTO

Liquidación del Presupuesto de Gastos (1ª parte)

Ejercicio 2020

CLASIFICACIÓN ORGÁNICA	**UNIVERSIDAD COMPLUTENSE DE MADRID**
CLASIFICACIÓN FUNCIONAL POR PROGRAMAS	**5000 Relaciones Externas**

CLASIFICACIÓN ECONÓMICA	EXPLICACIÓN	CRÉDITOS PRESUPUESTARIOS			GASTOS COMPROMETIDOS	OBLIGACIONES RECON.NETAS	REMANENTES DE CRÉDITO
		INICIALES	MODIFICACIONES	DEFINITIVOS			
62001	Equipamiento Nuevo	1.100,00	4.381,69	5.481,69	4.507,31	4.507,31	974,38
64	Otras Inversiones	1.789.464,00	2.772.917,20	4.562.381,20	747.504,60	747.504,60	3.814.876,60
641	Inversión en Otros Programas	950.000,00	1.315.454,88	2.265.454,88	491.868,90	491.868,90	1.773.585,98
64113	Proyectos Europeos	950.000,00	1.315.454,88	2.265.454,88	491.868,90	491.868,90	1.773.585,98
642	Inver. Prog. RR. Internacionales	839.464,00	1.457.462,32	2.296.926,32	255.635,70	255.635,70	2.041.290,62
64201	Convenios Internacionales	315.000,00	0,00	315.000,00	83.053,38	83.053,38	231.946,62
64212	Programa de Movilidad	504.464,00	1.343.499,80	1.847.963,80	163.601,30	163.601,30	1.684.362,50
64230	Catedra Jean Monnet	20.000,00	113.962,52	133.962,52	8.981,02	8.981,02	124.981,50
	TOTAL CAPÍTULO 6	1.790.564,00	2.777.298,89	4.567.862,89	752.011,91	752.011,91	3.815.850,98
	TOTAL PROGRAMA 5000	3.365.759,46	3.610.667,81	6.976.427,27	2.254.412,73	2.254.412,73	4.722.014,54

UNIVERSIDAD COMPLUTENSE DE MADRID

ESTADO DE LIQUIDACIÓN DEL PRESUPUESTO

Liquidación del Presupuesto de Gastos (1ª parte)

Ejercicio 2020

CLASIFICACIÓN ORGÁNICA	**UNIVERSIDAD COMPLUTENSE DE MADRID**
CLASIFICACIÓN FUNCIONAL POR PROGRAMAS	**6000 Dirección y Gestión**

CLASIFICACIÓN ECONÓMICA	EXPLICACIÓN	CRÉDITOS PRESUPUESTARIOS			GASTOS COMPROMETIDOS	OBLIGACIONES RECON.NETAS	REMANENTES DE CRÉDITO
		INICIALES	MODIFICACIONES	DEFINITIVOS			
1	**Gastos de Personal**						
10	Contratos de Altos Cargos	111.728,19	9.344,78	121.072,97	113.473,74	113.473,74	7.599,23
100	Retribuciones Básicas y Complementa	111.728,19	9.344,78	121.072,97	113.473,74	113.473,74	7.599,23
10000	Retribuciones Básicas Altos Cargos	111.728,19	9.344,78	121.072,97	113.473,74	113.473,74	7.599,23
12	Personal Funcionario	56.654.226,94	720.857,00	57.375.083,94	57.289.089,19	57.289.089,19	85.994,75
120	Retribuciones Básicas	23.629.394,47	202.158,53	23.831.553,00	22.748.382,80	22.748.382,80	1.083.170,20
12001	Retribuciones Básicas PAS Funcionar	15.867.888,15	69.003,64	15.936.891,79	14.949.872,22	14.949.872,22	987.019,57
12003	Trienios PAS Funcionario	3.395.287,39	71.600,82	3.466.888,21	3.427.359,47	3.427.359,47	39.528,74
12004	Paga Extraordinaria PAS	4.366.218,93	61.554,07	4.427.773,00	4.371.151,11	4.371.151,11	56.621,89
121	Retribuciones Complementarias	33.024.832,47	518.698,47	33.543.530,94	34.540.706,39	34.540.706,39	997.175,45-
12101	Retribuciones Complem. PAS Funciona	33.024.832,47	518.698,47	33.543.530,94	34.540.706,39	34.540.706,39	997.175,45-
13	Personal de Laboral	50.387.963,14	567.900,42	50.955.863,56	50.952.154,63	50.952.154,63	3.708,93
130	Personal Laboral Fijo	37.585.956,23	404.793,53	37.990.749,76	37.088.023,62	37.088.023,62	902.726,14
13000	Ret. Básicas PAS Laboral Fijo	32.077.088,27	268.939,17	32.346.027,44	31.294.295,96	31.294.295,96	1.051.731,48

UNIVERSIDAD COMPLUTENSE DE MADRID

ESTADO DE LIQUIDACIÓN DEL PRESUPUESTO

Liquidación del Presupuesto de Gastos (1ª parte)

Ejercicio 2020

CLASIFICACIÓN ORGÁNICA	**UNIVERSIDAD COMPLUTENSE DE MADRID**
CLASIFICACIÓN FUNCIONAL POR PROGRAMAS	**6000 Dirección y Gestión**

CLASIFICACIÓN ECONÓMICA	EXPLICACIÓN	CRÉDITOS PRESUPUESTARIOS			GASTOS COMPROMETIDOS	OBLIGACIONES RECON.NETAS	REMANENTES DE CRÉDITO
		INICIALES	MODIFICACIONES	DEFINITIVOS			
13001	Otras Remuner. PAS Laboral Fijo	5.508.867,96	135.854,36	5.644.722,32	5.793.727,66	5.793.727,66	149.005,34-
131	Personal Laboral Eventual	12.802.006,91	163.106,89	12.965.113,80	13.864.131,01	13.864.131,01	899.017,21-
13100	Ret. Básicas PAS Laboral Eventual	12.802.006,91	163.106,89	12.965.113,80	13.864.131,01	13.864.131,01	899.017,21-
14	Otro Personal	15.000,00	0,00	15.000,00	7.216,00	7.216,00	7.784,00
141	Otro Personal	15.000,00	0,00	15.000,00	7.216,00	7.216,00	7.784,00
14101	Conferencias	15.000,00	0,00	15.000,00	684,00	684,00	14.316,00
14102	Enseñanzas No Homologadas	0,00	0,00	0,00	6.532,00	6.532,00	6.532,00-
15	Incentivos al Rendimiento	3.176.262,75	72.541,74	3.248.804,49	3.167.698,87	3.167.698,87	81.105,62
150	Productividad	2.929.430,40	18.537,64	2.947.968,04	2.974.970,55	2.974.970,55	27.002,51-
15000	Productividad PAS Funcionario	2.929.430,40	18.537,64	2.947.968,04	2.974.970,55	2.974.970,55	27.002,51-
151	Gratificaciones	246.832,35	54.004,10	300.836,45	192.728,32	192.728,32	108.108,13
15100	Gratificaciones PAS Funcionario	52.242,35	25.400,54	77.642,89	68.662,26	68.662,26	8.980,63
15101	Gratificaciones PDI	13.000,00	4.500,00	17.500,00	4.500,00	4.500,00	13.000,00
15102	Gratificaciones PAS Laboral Fijo	167.590,00	24.103,56	191.693,56	86.320,95	86.320,95	105.372,61

UNIVERSIDAD COMPLUTENSE DE MADRID

ESTADO DE LIQUIDACIÓN DEL PRESUPUESTO

Liquidación del Presupuesto de Gastos (1ª parte)

Ejercicio 2020

CLASIFICACIÓN ORGÁNICA	**UNIVERSIDAD COMPLUTENSE DE MADRID**
CLASIFICACIÓN FUNCIONAL POR PROGRAMAS	**6000 Dirección y Gestión**

CLASIFICACIÓN ECONÓMICA	EXPLICACIÓN	CRÉDITOS PRESUPUESTARIOS			GASTOS COMPROMETIDOS	OBLIGACIONES RECON.NETAS	REMANENTES DE CRÉDITO
		INICIALES	MODIFICACIONES	DEFINITIVOS			
15103	Gratificaciones PAS Laboral Eventua	14.000,00	0,00	14.000,00	33.245,11	33.245,11	19.245,11-
16	Gastos Sociales a Cargo del Emplead	38.991.739,17	1.035.394,94	40.027.134,11	40.072.018,03	40.072.018,03	44.883,92-
160	Cuotas Sociales	33.055.654,51	424.254,71	33.479.909,22	33.801.169,69	33.801.169,69	321.260,47-
16000	Seguridad Social	29.264.974,86	400.579,23	29.665.554,09	29.884.371,74	29.884.371,74	218.817,65-
16008	Prestaciones obligatorias I.T.	3.790.679,65	23.675,48	3.814.355,13	3.916.797,95	3.916.797,95	102.442,82-
161	Prestaciones Sociales	5.936.084,66	611.140,23	6.547.224,89	6.270.848,34	6.270.848,34	276.376,55
16104	Indemnizaciones e incentivos Jubila	4.640.819,93	595.668,65	5.236.488,58	5.195.781,29	5.195.781,29	40.707,29
16108	Complemento Sueldo I.T.	970.889,43	15.471,58	986.361,01	862.687,09	862.687,09	123.673,92
16109	INDEMNIZ. POR FALLECIMIENTO E INCAP	324.375,30	0,00	324.375,30	212.379,96	212.379,96	111.995,34
	TOTAL CAPÍTULO 1	149.336.920,19	2.406.038,88	151.742.959,07	151.601.650,46	151.601.650,46	141.308,61
2	**Gastos Corrientes en Bienes y**						
20	Arrendamientos y Cánones	313.604,20	74.661,54	388.265,74	287.548,70	287.548,70	100.717,04
203	Maquinaria, Instalaciones y Utillaj	16.000,00	0,00	16.000,00	7.187,77	7.187,77	8.812,23
20300	Maquinaria, Instalaciones y Utillaj	16.000,00	0,00	16.000,00	7.187,77	7.187,77	8.812,23

UNIVERSIDAD COMPLUTENSE DE MADRID

ESTADO DE LIQUIDACIÓN DEL PRESUPUESTO

Liquidación del Presupuesto de Gastos (1ª parte)

Ejercicio 2020

CLASIFICACIÓN ORGÁNICA	**UNIVERSIDAD COMPLUTENSE DE MADRID**
CLASIFICACIÓN FUNCIONAL POR PROGRAMAS	**6000 Dirección y Gestión**

CLASIFICACIÓN ECONÓMICA	EXPLICACIÓN	CRÉDITOS PRESUPUESTARIOS			GASTOS COMPROMETIDOS	OBLIGACIONES RECON.NETAS	REMANENTES DE CRÉDITO
		INICIALES	MODIFICACIONES	DEFINITIVOS			
204	Material de Transporte	6.000,00	0,00	6.000,00	752,67	752,67	5.247,33
20400	Material de Transporte	6.000,00	0,00	6.000,00	752,67	752,67	5.247,33
206	Equipos para Procesos de Informació	50.002,08	80.661,54	130.663,62	51.629,39	51.629,39	79.034,23
20600	Equipos para Procesos de Informació	50.002,08	80.661,54	130.663,62	51.629,39	51.629,39	79.034,23
209	Otro Inmovilizado Material	241.602,12	6.000,00-	235.602,12	227.978,87	227.978,87	7.623,25
20900	Otro Inmovilizado Material	241.602,12	6.000,00-	235.602,12	227.978,87	227.978,87	7.623,25
21	Reparaciones, Mantenimiento y Conse	9.498.938,38	9.923.419,18	19.422.357,56	7.907.737,99	7.907.737,99	11.514.619,57
210	Infraestructuras y Bienes Naturales	1.883.470,00	0,00	1.883.470,00	1.425.157,37	1.425.157,37	458.312,63
21000	Infraestructuras y Bienes Naturales	1.883.470,00	0,00	1.883.470,00	1.425.157,37	1.425.157,37	458.312,63
212	Edificios y Otras Construcciones	228.000,00	0,00	228.000,00	458.302,18	458.302,18	230.302,18-
21200	Edificios y Otras Construcciones	228.000,00	0,00	228.000,00	458.302,18	458.302,18	230.302,18-
213	Maquinaria, Instalaciones y Utillaj	1.934.991,56	655.903,96	2.590.895,52	2.150.488,89	2.150.488,89	440.406,63
21300	Maquinaria, Instalaciones y Utillaj	1.934.991,56	655.903,96	2.590.895,52	2.150.488,89	2.150.488,89	440.406,63
214	Material de Transporte	14.000,00	0,00	14.000,00	9.875,54	9.875,54	4.124,46

UNIVERSIDAD COMPLUTENSE DE MADRID

ESTADO DE LIQUIDACIÓN DEL PRESUPUESTO

Liquidación del Presupuesto de Gastos (1ª parte)

Ejercicio 2020

CLASIFICACIÓN ORGÁNICA	**UNIVERSIDAD COMPLUTENSE DE MADRID**
CLASIFICACIÓN FUNCIONAL POR PROGRAMAS	**6000 Dirección y Gestión**

CLASIFICACIÓN ECONÓMICA	EXPLICACIÓN	CRÉDITOS PRESUPUESTARIOS			GASTOS COMPROMETIDOS	OBLIGACIONES RECON.NETAS	REMANENTES DE CRÉDITO
		INICIALES	MODIFICACIONES	DEFINITIVOS			
21400	Material de Transporte	14.000,00	0,00	14.000,00	9.875,54	9.875,54	4.124,46
215	Mobiliario y Enseres	13.000,00	0,00	13.000,00	10.053,26	10.053,26	2.946,74
21500	Mobiliario y Enseres	13.000,00	0,00	13.000,00	10.053,26	10.053,26	2.946,74
216	Equipos para Procesos de Informació	5.425.476,82	9.267.515,22	14.692.992,04	3.853.860,75	3.853.860,75	10.839.131,29
21600	Equipos para Procesos de Informació	5.425.476,82	9.267.515,22	14.692.992,04	3.853.860,75	3.853.860,75	10.839.131,29
22	Material, Suministros y Otros	35.533.550,61	8.922.570,64	44.456.121,25	31.418.882,19	31.418.882,19	13.037.239,06
220	Material Fungible de Oficina	1.670.626,60	4.116.890,31	5.787.516,91	2.236.154,76	2.236.154,76	3.551.362,15
22000	Fungibles de Oficina	419.239,55	0,00	419.239,55	243.411,58	243.411,58	175.827,97
22002	Libros y Otras Publicaciones	8.003,50	825,00-	7.178,50	4.764,54	4.764,54	2.413,96
22003	Fungibles de Informática	1.243.383,55	4.117.715,31	5.361.098,86	1.987.978,64	1.987.978,64	3.373.120,22
221	Suministros	12.256.233,23	47.962,61-	12.208.270,62	8.398.930,94	8.398.930,94	3.809.339,68
22100	Energía Eléctrica	7.500.000,00	0,00	7.500.000,00	4.477.147,68	4.477.147,68	3.022.852,32
22101	Agua	1.752.500,00	0,00	1.752.500,00	1.021.859,54	1.021.859,54	730.640,46
22102	Gas	2.600.000,00	300.000,00-	2.300.000,00	2.054.481,43	2.054.481,43	245.518,57

UNIVERSIDAD COMPLUTENSE DE MADRID

ESTADO DE LIQUIDACIÓN DEL PRESUPUESTO

Liquidación del Presupuesto de Gastos (1ª parte)

Ejercicio 2020

CLASIFICACIÓN ORGÁNICA	**UNIVERSIDAD COMPLUTENSE DE MADRID**
CLASIFICACIÓN FUNCIONAL POR PROGRAMAS	**6000 Dirección y Gestión**

CLASIFICACIÓN ECONÓMICA	EXPLICACIÓN	CRÉDITOS PRESUPUESTARIOS			GASTOS COMPROMETIDOS	OBLIGACIONES RECON.NETAS	REMANENTES DE CRÉDITO
		INICIALES	MODIFICACIONES	DEFINITIVOS			
22103	Combustible	43.026,55	0,00	43.026,55	53.558,24	53.558,24	10.531,69-
22104	Vestuario	241.084,92	0,00	241.084,92	131.300,19	131.300,19	109.784,73
22106	Productos Farmacéuticos	14.900,00	183.050,00	197.950,00	15.211,82	15.211,82	182.738,18
22107	Fungibles de Laboratorio	500,00	0,00	500,00	481.393,68	481.393,68	480.893,68-
22199	Otros Suministros	104.221,76	68.987,39	173.209,15	163.978,36	163.978,36	9.230,79
222	Comunicaciones	318.104,87	236,00-	317.868,87	304.483,46	304.483,46	13.385,41
22200	Servicios Telefónicos	294.904,87	236,00-	294.668,87	292.108,75	292.108,75	2.560,12
22201	Servicios Postales y Telegráficos	23.200,00	0,00	23.200,00	12.308,71	12.308,71	10.891,29
22209	Otras Comunicaciones	0,00	0,00	0,00	66,00	66,00	66,00-
223	Transporte	16.220,00	0,00	16.220,00	4.613,39	4.613,39	11.606,61
22301	Otros Transportes	16.220,00	0,00	16.220,00	4.613,39	4.613,39	11.606,61
224	Primas de Seguros	26.000,00	0,00	26.000,00	14.872,79	14.872,79	11.127,21
22401	Primas de Seguros por Vehículos	23.000,00	0,00	23.000,00	14.872,79	14.872,79	8.127,21
22403	Primas por Responsabilidad Civil	3.000,00	0,00	3.000,00	0,00	0,00	3.000,00

UNIVERSIDAD COMPLUTENSE DE MADRID

ESTADO DE LIQUIDACIÓN DEL PRESUPUESTO

Liquidación del Presupuesto de Gastos (1ª parte)

Ejercicio 2020

CLASIFICACIÓN ORGÁNICA	**UNIVERSIDAD COMPLUTENSE DE MADRID**
CLASIFICACIÓN FUNCIONAL POR PROGRAMAS	**6000 Dirección y Gestión**

CLASIFICACIÓN ECONÓMICA	EXPLICACIÓN	CRÉDITOS PRESUPUESTARIOS			GASTOS COMPROMETIDOS	OBLIGACIONES RECON.NETAS	REMANENTES DE CRÉDITO
		INICIALES	MODIFICACIONES	DEFINITIVOS			
225	Tributos	92.700,00	1.191.412,49	1.284.112,49	1.027.260,71	1.027.260,71	256.851,78
22500	Tributos y Aranceles	92.700,00	210.002,54	302.702,54	45.850,76	45.850,76	256.851,78
22503	Regularización IVA	0,00	981.409,95	981.409,95	981.409,95	981.409,95	0,00
226	Gastos Diversos	724.470,03	69.044,89-	655.425,14	680.747,25	680.747,25	25.322,11-
22601	Atenciones Protocolarias y Represen	23.820,00	18.000,00	41.820,00	32.517,22	32.517,22	9.302,78
22602	Publicidad y Proganda	116.000,00	0,00	116.000,00	133.652,27	133.652,27	17.652,27-
22603	Jurídicos y Contenciosos	329.715,00	4.000,00	333.715,00	442.316,82	442.316,82	108.601,82-
22604	Certámenes y Premios	20.500,00	0,00	20.500,00	96,00	96,00	20.404,00
22605	Cuotas Inscripciones y Suscripcione	6.000,00	1.500,00	7.500,00	1.716,17	1.716,17	5.783,83
22606	Reuniones y Conferencias	57.197,00	200,00-	56.997,00	32.225,97	32.225,97	24.771,03
22607	Celebraciones y Actos Acedémicos	43.870,90	0,00	43.870,90	7.976,58	7.976,58	35.894,32
22612	Actividades Socioculturales	3.500,00	0,00	3.500,00	1.581,20	1.581,20	1.918,80
22613	Fondo Contingencia	118.017,13	114.344,89-	3.672,24	0,00	0,00	3.672,24
22615	Gastos Electorales	0,00	0,00	0,00	5.938,78	5.938,78	5.938,78-

UNIVERSIDAD COMPLUTENSE DE MADRID

ESTADO DE LIQUIDACIÓN DEL PRESUPUESTO

Liquidación del Presupuesto de Gastos (1ª parte)

Ejercicio 2020

CLASIFICACIÓN ORGÁNICA	**UNIVERSIDAD COMPLUTENSE DE MADRID**
CLASIFICACIÓN FUNCIONAL POR PROGRAMAS	**6000 Dirección y Gestión**

CLASIFICACIÓN ECONÓMICA	EXPLICACIÓN	CRÉDITOS PRESUPUESTARIOS			GASTOS COMPROMETIDOS	OBLIGACIONES RECON.NETAS	REMANENTES DE CRÉDITO
		INICIALES	MODIFICACIONES	DEFINITIVOS			
22616	Gastos de sepelios	1.800,00	0,00	1.800,00	393,56	393,56	1.406,44
22619	Cuotas de Afiliación a Organismos	4.050,00	22.000,00	26.050,00	22.332,68	22.332,68	3.717,32
227	Trab. Realizados por Otras Empresas	20.429.195,88	3.717.750,99	24.146.946,87	18.751.818,89	18.751.818,89	5.395.127,98
22700	Trabajos de Limpieza y Aseo	16.159.364,78	1.792,70-	16.157.572,08	15.706.538,59	15.706.538,59	451.033,49
22703	Servicios de Seguridad	1.726.155,09	0,00	1.726.155,09	1.387.685,82	1.387.685,82	338.469,27
22705	Trabajos de Informatización	3.313,00	0,00	3.313,00	3.226,50	3.226,50	86,50
22706	Estudios y Trabajos Técnicos	1.718.263,01	3.742.543,69	5.460.806,70	1.196.815,80	1.196.815,80	4.263.990,90
22708	Trabajos de Imprenta	497.000,00	25.000,00-	472.000,00	200.202,25	200.202,25	271.797,75
22709	Retirada de Residuos	150.000,00	0,00	150.000,00	93.629,65	93.629,65	56.370,35
22799	Otros Trabajos	175.100,00	2.000,00	177.100,00	163.720,28	163.720,28	13.379,72
228	Gastos Programas Especificos	0,00	13.760,35	13.760,35	0,00	0,00	13.760,35
22839	CÁTEDRAS EXTRAORDINARIAS	0,00	13.760,35	13.760,35	0,00	0,00	13.760,35
23	Indemnizaciones por Razón del Servi	187.232,50	123.000,00-	64.232,50	29.837,24	29.837,24	34.395,26
230	Participación en Tribunales	75.000,00	60.000,00-	15.000,00	10.401,70	10.401,70	4.598,30

UNIVERSIDAD COMPLUTENSE DE MADRID

ESTADO DE LIQUIDACIÓN DEL PRESUPUESTO

Liquidación del Presupuesto de Gastos (1ª parte)

Ejercicio 2020

CLASIFICACIÓN ORGÁNICA	**UNIVERSIDAD COMPLUTENSE DE MADRID**
CLASIFICACIÓN FUNCIONAL POR PROGRAMAS	**6000 Dirección y Gestión**

CLASIFICACIÓN ECONÓMICA	EXPLICACIÓN	CRÉDITOS PRESUPUESTARIOS			GASTOS COMPROMETIDOS	OBLIGACIONES RECON.NETAS	REMANENTES DE CRÉDITO
		INICIALES	MODIFICACIONES	DEFINITIVOS			
23002	Tribunales Selección PAS	75.000,00	60.000,00-	15.000,00	10.401,70	10.401,70	4.598,30
231	Comisiones de Servicio	110.000,00	62.500,00-	47.500,00	18.945,06	18.945,06	28.554,94
23100	Comisiones de Servicio	110.000,00	62.500,00-	47.500,00	18.945,06	18.945,06	28.554,94
232	Locomoción	2.232,50	500,00-	1.732,50	490,48	490,48	1.242,02
23200	Locomoción y traslado de personal	2.232,50	500,00-	1.732,50	490,48	490,48	1.242,02
24	Publicaciones	4.500,00	0,00	4.500,00	0,00	0,00	4.500,00
240	Publicaciones	4.500,00	0,00	4.500,00	0,00	0,00	4.500,00
24000	Gastos de Edición y Publicaciones	4.500,00	0,00	4.500,00	0,00	0,00	4.500,00
	TOTAL CAPÍTULO 2	45.537.825,69	18.797.651,36	64.335.477,05	39.644.006,12	39.644.006,12	24.691.470,93
3	**Gastos Financieros**						
31	Préstamos en Moneda Nacional	255.920,14	10.000,00-	245.920,14	238.629,66	238.629,66	7.290,48
310	Préstamos en Moneda Nacional	255.920,14	10.000,00-	245.920,14	238.629,66	238.629,66	7.290,48
31000	Intereses Préstamos a Largo Plazo	215.920,14	0,00	215.920,14	215.920,14	215.920,14	0,00
31001	Intereses de Avales	40.000,00	10.000,00-	30.000,00	22.709,52	22.709,52	7.290,48

UNIVERSIDAD COMPLUTENSE DE MADRID

ESTADO DE LIQUIDACIÓN DEL PRESUPUESTO

Liquidación del Presupuesto de Gastos (1ª parte)

Ejercicio 2020

CLASIFICACIÓN ORGÁNICA	**UNIVERSIDAD COMPLUTENSE DE MADRID**
CLASIFICACIÓN FUNCIONAL POR PROGRAMAS	**6000 Dirección y Gestión**

CLASIFICACIÓN ECONÓMICA	EXPLICACIÓN	CRÉDITOS PRESUPUESTARIOS			GASTOS COMPROMETIDOS	OBLIGACIONES RECON.NETAS	REMANENTES DE CRÉDITO
		INICIALES	MODIFICACIONES	DEFINITIVOS			
34	Intereses de Demora	80.000,00	70.000,00-	10.000,00	2.352,48	2.352,48	7.647,52
342	Intereses de Demora	80.000,00	70.000,00-	10.000,00	2.352,48	2.352,48	7.647,52
34200	Intereses de Demora	80.000,00	70.000,00-	10.000,00	2.352,48	2.352,48	7.647,52
35	Otros Gastos Financieros	50.000,00	230.000,00	280.000,00	273.301,19	273.301,19	6.698,81
350	Gastos Financieros	50.000,00	230.000,00	280.000,00	273.301,19	273.301,19	6.698,81
35000	Otros Gastos Financieros	50.000,00	230.000,00	280.000,00	273.301,19	273.301,19	6.698,81
	TOTAL CAPÍTULO 3	385.920,14	150.000,00	535.920,14	514.283,33	514.283,33	21.636,81
4	**Transferencias Corrientes**						
48	Transferencias Corrientes a Familia	2.151.931,21	853.196,92	3.005.128,13	2.286.224,29	2.286.224,29	718.903,84
480	Trans. Corr. a Inst. Sin Fines de L	41.931,21	22.000,00-	19.931,21	17.694,04	17.694,04	2.237,17
48005	Organizaciones Sindicales	19.931,21	0,00	19.931,21	17.694,04	17.694,04	2.237,17
48099	Ayudas a Otras Instituciones	22.000,00	22.000,00-	0,00	0,00	0,00	0,00
481	Transferencias Corrientes a Fundaci	2.110.000,00	875.196,92	2.985.196,92	2.268.530,25	2.268.530,25	716.666,67
48108	FGUCM - Convenio Santander	2.110.000,00	626.666,00-	1.483.334,00	766.667,33	766.667,33	716.666,67

UNIVERSIDAD COMPLUTENSE DE MADRID

ESTADO DE LIQUIDACIÓN DEL PRESUPUESTO

Liquidación del Presupuesto de Gastos (1ª parte)

Ejercicio 2020

CLASIFICACIÓN ORGÁNICA	**UNIVERSIDAD COMPLUTENSE DE MADRID**
CLASIFICACIÓN FUNCIONAL POR PROGRAMAS	**6000 Dirección y Gestión**

CLASIFICACIÓN ECONÓMICA	EXPLICACIÓN	CRÉDITOS PRESUPUESTARIOS			GASTOS COMPROMETIDOS	OBLIGACIONES RECON.NETAS	REMANENTES DE CRÉDITO
		INICIALES	MODIFICACIONES	DEFINITIVOS			
48110	FGUCM - Encomienda	0,00	325.326,16	325.326,16	325.326,16	325.326,16	0,00
48111	FGU-Gastos Funcionamiento	0,00	1.176.536,76	1.176.536,76	1.176.536,76	1.176.536,76	0,00
	TOTAL CAPÍTULO 4	2.151.931,21	853.196,92	3.005.128,13	2.286.224,29	2.286.224,29	718.903,84
6	**Inversiones Reales**						
62	Inversión Nueva	960.374,15	11.033.139,90	11.993.514,05	1.585.438,58	1.585.438,58	10.408.075,47
620	Inversión Nueva	960.374,15	11.033.139,90	11.993.514,05	1.585.438,58	1.585.438,58	10.408.075,47
62001	Equipamiento Nuevo	960.374,15	11.033.139,90	11.993.514,05	1.585.438,58	1.585.438,58	10.408.075,47
63	Inversión para Reposición	2.953.875,00	151.084.597,54	154.038.472,54	9.833.564,21	9.833.564,21	144.204.908,33
630	Inversión de Reposición	517.625,00	34.747.051,70	35.264.676,70	4.431.078,11	4.431.078,11	30.833.598,59
63000	Obras de Reforma, Mantenimiento y S	148.675,00	34.709.314,42	34.857.989,42	3.951.140,29	3.951.140,29	30.906.849,13
63001	Equipamiento de Reposición	68.950,00	335.533,43	404.483,43	479.937,82	479.937,82	75.454,39-
63013	Fondo de Contingencia	300.000,00	297.796,15-	2.203,85	0,00	0,00	2.203,85
631	Contrato Programa Inversiones OBRA	2.436.250,00	6.044.935,35	8.481.185,35	5.402.486,10	5.402.486,10	3.078.699,25
63100	Contrato Programa Inversiones OBRA	2.436.250,00	6.044.935,35	8.481.185,35	5.402.486,10	5.402.486,10	3.078.699,25

UNIVERSIDAD COMPLUTENSE DE MADRID

ESTADO DE LIQUIDACIÓN DEL PRESUPUESTO

Liquidación del Presupuesto de Gastos (1ª parte)

Ejercicio 2020

CLASIFICACIÓN ORGÁNICA	**UNIVERSIDAD COMPLUTENSE DE MADRID**
CLASIFICACIÓN FUNCIONAL POR PROGRAMAS	**6000 Dirección y Gestión**

CLASIFICACIÓN ECONÓMICA	EXPLICACIÓN	CRÉDITOS PRESUPUESTARIOS			GASTOS COMPROMETIDOS	OBLIGACIONES RECON.NETAS	REMANENTES DE CRÉDITO
		INICIALES	MODIFICACIONES	DEFINITIVOS			
632	Contrato Programa Inversiones OBRA	0,00	110.292.610,49	110.292.610,49	0,00	0,00	110.292.610,49
63200	Contrato Programa Inversiones OBRA	0,00	110.292.610,49	110.292.610,49	0,00	0,00	110.292.610,49
64	Otras Inversiones	0,00	1.476,74	1.476,74	0,00	0,00	1.476,74
641	Inversión en Otros Programas	0,00	1.476,74	1.476,74	0,00	0,00	1.476,74
64119	Campus Excelencia	0,00	1.476,74	1.476,74	0,00	0,00	1.476,74
	TOTAL CAPÍTULO 6	3.914.249,15	162.119.214,18	166.033.463,33	11.419.002,79	11.419.002,79	154.614.460,54
9	**Pasivos Financieros**						
91	Amortización Prestamos Moneda Nacio	7.144.680,16	0,00	7.144.680,16	7.144.680,16	7.144.680,16	0,00
911	Devoluc. Préstamos largo plazo Ente	7.144.680,16	0,00	7.144.680,16	7.144.680,16	7.144.680,16	0,00
91100	Devoluc. Préstamos largo plazo Ente	7.144.680,16	0,00	7.144.680,16	7.144.680,16	7.144.680,16	0,00
	TOTAL CAPÍTULO 9	7.144.680,16	0,00	7.144.680,16	7.144.680,16	7.144.680,16	0,00
	TOTAL PROGRAMA 6000	208.471.526,54	184.326.101,34	392.797.627,88	212.609.847,15	212.609.847,15	180.187.780,73

UNIVERSIDAD COMPLUTENSE DE MADRID

ESTADO DE LIQUIDACIÓN DEL PRESUPUESTO

Liquidación del Presupuesto de Gastos (1ª parte)

Ejercicio 2020

CLASIFICACIÓN ORGÁNICA	**UNIVERSIDAD COMPLUTENSE DE MADRID**
CLASIFICACIÓN FUNCIONAL POR PROGRAMAS	**7000 Servicios a la Comunidad Universitaria**

CLASIFICACIÓN ECONÓMICA	EXPLICACIÓN	CRÉDITOS PRESUPUESTARIOS			GASTOS COMPROMETIDOS	OBLIGACIONES RECON.NETAS	REMANENTES DE CRÉDITO
		INICIALES	MODIFICACIONES	DEFINITIVOS			
1	**Gastos de Personal**						
12	Personal Funcionario	22.574,95	0,00	22.574,95	22.141,70	22.141,70	433,25
121	Retribuciones Complementarias	22.574,95	0,00	22.574,95	22.141,70	22.141,70	433,25
12102	Cargos Académicos	22.574,95	0,00	22.574,95	22.141,70	22.141,70	433,25
13	Personal de Laboral	0,00	0,00	0,00	4.363,32	4.363,32	4.363,32-
130	Personal Laboral Fijo	0,00	0,00	0,00	4.363,32	4.363,32	4.363,32-
13001	Otras Remuner. PAS Laboral Fijo	0,00	0,00	0,00	4.363,32	4.363,32	4.363,32-
14	Otro Personal	445.900,00	36.870,55-	409.029,45	338.269,50	338.269,50	70.759,95
141	Otro Personal	445.900,00	36.870,55-	409.029,45	338.269,50	338.269,50	70.759,95
14101	Conferencias	17.200,00	0,00	17.200,00	9.160,00	9.160,00	8.040,00
14102	Enseñanzas No Homologadas	369.200,00	0,00	369.200,00	323.109,50	323.109,50	46.090,50
14109	Otras Remuneraciones	59.500,00	36.870,55-	22.629,45	6.000,00	6.000,00	16.629,45
15	Incentivos al Rendimiento	149.950,00	0,00	149.950,00	72.678,04	72.678,04	77.271,96
151	Gratificaciones	149.950,00	0,00	149.950,00	72.678,04	72.678,04	77.271,96

UNIVERSIDAD COMPLUTENSE DE MADRID

ESTADO DE LIQUIDACIÓN DEL PRESUPUESTO

Liquidación del Presupuesto de Gastos (1ª parte)

Ejercicio 2020

CLASIFICACIÓN ORGÁNICA	**UNIVERSIDAD COMPLUTENSE DE MADRID**
CLASIFICACIÓN FUNCIONAL POR PROGRAMAS	**7000 Servicios a la Comunidad Universitaria**

CLASIFICACIÓN ECONÓMICA	EXPLICACIÓN	CRÉDITOS PRESUPUESTARIOS			GASTOS COMPROMETIDOS	OBLIGACIONES RECON.NETAS	REMANENTES DE CRÉDITO
		INICIALES	MODIFICACIONES	DEFINITIVOS			
15100	Gratificaciones PAS Funcionario	60.200,00	0,00	60.200,00	35.410,00	35.410,00	24.790,00
15101	Gratificaciones PDI	26.500,00	0,00	26.500,00	12.651,33	12.651,33	13.848,67
15102	Gratificaciones PAS Laboral Fijo	28.750,00	0,00	28.750,00	11.562,31	11.562,31	17.187,69
15103	Gratificaciones PAS Laboral Eventua	34.500,00	0,00	34.500,00	13.054,40	13.054,40	21.445,60
16	Gastos Sociales a Cargo del Emplead	900,00	0,00	900,00	0,00	0,00	900,00
162	Gastos Sociales a Favor del Persona	900,00	0,00	900,00	0,00	0,00	900,00
16200	Formación y Perfeccionamiento del P	900,00	0,00	900,00	0,00	0,00	900,00
	TOTAL CAPÍTULO 1	619.324,95	36.870,55-	582.454,40	437.452,56	437.452,56	145.001,84
2	**Gastos Corrientes en Bienes y**						
20	Arrendamientos y Cánones	4.200,00	0,00	4.200,00	6.335,18	6.335,18	2.135,18-
204	Material de Transporte	0,00	0,00	0,00	3.016,80	3.016,80	3.016,80-
20400	Material de Transporte	0,00	0,00	0,00	3.016,80	3.016,80	3.016,80-
205	Mobiliario y Enseres	1.200,00	0,00	1.200,00	0,00	0,00	1.200,00
20500	Mobiliario y Enseres	1.200,00	0,00	1.200,00	0,00	0,00	1.200,00

UNIVERSIDAD COMPLUTENSE DE MADRID

ESTADO DE LIQUIDACIÓN DEL PRESUPUESTO

Liquidación del Presupuesto de Gastos (1ª parte)

Ejercicio 2020

CLASIFICACIÓN ORGÁNICA	**UNIVERSIDAD COMPLUTENSE DE MADRID**
CLASIFICACIÓN FUNCIONAL POR PROGRAMAS	**7000 Servicios a la Comunidad Universitaria**

CLASIFICACIÓN ECONÓMICA	EXPLICACIÓN	CRÉDITOS PRESUPUESTARIOS			GASTOS COMPROMETIDOS	OBLIGACIONES RECON.NETAS	REMANENTES DE CRÉDITO
		INICIALES	MODIFICACIONES	DEFINITIVOS			
206	Equipos para Procesos de Informació	0,00	0,00	0,00	1.706,66	1.706,66	1.706,66-
20600	Equipos para Procesos de Informació	0,00	0,00	0,00	1.706,66	1.706,66	1.706,66-
209	Otro Inmovilizado Material	3.000,00	0,00	3.000,00	1.611,72	1.611,72	1.388,28
20900	Otro Inmovilizado Material	3.000,00	0,00	3.000,00	1.611,72	1.611,72	1.388,28
21	Reparaciones, Mantenimiento y Conse	546.738,12	80.000,00-	466.738,12	417.081,03	417.081,03	49.657,09
210	Infraestructuras y Bienes Naturales	0,00	0,00	0,00	64,00	64,00	64,00-
21000	Infraestructuras y Bienes Naturales	0,00	0,00	0,00	64,00	64,00	64,00-
212	Edificios y Otras Construcciones	49.374,00	0,00	49.374,00	14.013,61	14.013,61	35.360,39
21200	Edificios y Otras Construcciones	49.374,00	0,00	49.374,00	14.013,61	14.013,61	35.360,39
213	Maquinaria, Instalaciones y Utillaj	361.198,72	80.000,00-	281.198,72	267.847,18	267.847,18	13.351,54
21300	Maquinaria, Instalaciones y Utillaj	361.198,72	80.000,00-	281.198,72	267.847,18	267.847,18	13.351,54
215	Mobiliario y Enseres	3.000,00	0,00	3.000,00	5.736,24	5.736,24	2.736,24-
21500	Mobiliario y Enseres	3.000,00	0,00	3.000,00	5.736,24	5.736,24	2.736,24-
216	Equipos para Procesos de Informació	132.215,40	0,00	132.215,40	126.260,96	126.260,96	5.954,44

UNIVERSIDAD COMPLUTENSE DE MADRID

ESTADO DE LIQUIDACIÓN DEL PRESUPUESTO

Liquidación del Presupuesto de Gastos (1ª parte)

Ejercicio 2020

CLASIFICACIÓN ORGÁNICA	**UNIVERSIDAD COMPLUTENSE DE MADRID**
CLASIFICACIÓN FUNCIONAL POR PROGRAMAS	**7000 Servicios a la Comunidad Universitaria**

CLASIFICACIÓN ECONÓMICA	EXPLICACIÓN	CRÉDITOS PRESUPUESTARIOS			GASTOS COMPROMETIDOS	OBLIGACIONES RECON.NETAS	REMANENTES DE CRÉDITO
		INICIALES	MODIFICACIONES	DEFINITIVOS			
21600	Equipos para Procesos de Informació	132.215,40	0,00	132.215,40	126.260,96	126.260,96	5.954,44
217	Equipos Audiovisuales	200,00	0,00	200,00	2.427,07	2.427,07	2.227,07-
21700	Equipos Audiovisuales	200,00	0,00	200,00	2.427,07	2.427,07	2.227,07-
219	Otro Inmovilizado Material	750,00	0,00	750,00	731,97	731,97	18,03
21900	Otro Inmovilizado Material	750,00	0,00	750,00	731,97	731,97	18,03
22	Material, Suministros y Otros	8.038.208,68	46.358,85	8.084.567,53	5.452.670,08	5.452.670,08	2.631.897,45
220	Material Fungible de Oficina	2.895.640,62	141.453,61	3.037.094,23	2.662.368,11	2.662.368,11	374.726,12
22000	Fungibles de Oficina	38.000,00	8.080,00	46.080,00	33.303,77	33.303,77	12.776,23
22001	Prensa	2.000,00	0,00	2.000,00	636,75	636,75	1.363,25
22002	Libros y Otras Publicaciones	1.100,00	0,00	1.100,00	24.354,50	24.354,50	23.254,50-
22003	Fungibles de Informática	4.500,00	0,00	4.500,00	15.659,45	15.659,45	11.159,45-
22004	Libros y Otras Publicaciones Centra	2.846.040,62	133.373,61	2.979.414,23	2.588.042,06	2.588.042,06	391.372,17
22009	Otro Material no Inventariable	4.000,00	0,00	4.000,00	371,58	371,58	3.628,42
221	Suministros	3.056.407,29	200.244,84-	2.856.162,45	1.692.973,77	1.692.973,77	1.163.188,68

UNIVERSIDAD COMPLUTENSE DE MADRID

ESTADO DE LIQUIDACIÓN DEL PRESUPUESTO

Liquidación del Presupuesto de Gastos (1ª parte)

Ejercicio 2020

CLASIFICACIÓN ORGÁNICA	**UNIVERSIDAD COMPLUTENSE DE MADRID**
CLASIFICACIÓN FUNCIONAL POR PROGRAMAS	**7000 Servicios a la Comunidad Universitaria**

CLASIFICACIÓN ECONÓMICA	EXPLICACIÓN	CRÉDITOS PRESUPUESTARIOS			GASTOS COMPROMETIDOS	OBLIGACIONES RECON.NETAS	REMANENTES DE CRÉDITO
		INICIALES	MODIFICACIONES	DEFINITIVOS			
22100	Energía Eléctrica	300.000,00	0,00	300.000,00	155.661,60	155.661,60	144.338,40
22101	Agua	250.000,00	0,00	250.000,00	75.406,10	75.406,10	174.593,90
22102	Gas	300.000,00	0,00	300.000,00	162.143,11	162.143,11	137.856,89
22104	Vestuario	150,00	0,00	150,00	0,00	0,00	150,00
22105	Productos Alimenticios	2.167.368,00	200.000,00-	1.967.368,00	1.121.011,93	1.121.011,93	846.356,07
22106	Productos Farmacéuticos	2.150,00	0,00	2.150,00	25.341,11	25.341,11	23.191,11-
22107	Fungibles de Laboratorio	0,00	0,00	0,00	2.323,07	2.323,07	2.323,07-
22108	Material Deportivo	7.500,00	0,00	7.500,00	4.282,53	4.282,53	3.217,47
22199	Otros Suministros	29.239,29	244,84-	28.994,45	146.804,32	146.804,32	117.809,87-
222	Comunicaciones	14.600,00	0,00	14.600,00	9.456,67	9.456,67	5.143,33
22200	Servicios Telefónicos	9.700,00	0,00	9.700,00	8.084,04	8.084,04	1.615,96
22201	Servicios Postales y Telegráficos	4.700,00	0,00	4.700,00	1.372,63	1.372,63	3.327,37
22209	Otras Comunicaciones	200,00	0,00	200,00	0,00	0,00	200,00
223	Transporte	3.050,00	0,00	3.050,00	1.226,83	1.226,83	1.823,17

UNIVERSIDAD COMPLUTENSE DE MADRID

ESTADO DE LIQUIDACIÓN DEL PRESUPUESTO

Liquidación del Presupuesto de Gastos (1ª parte)

Ejercicio 2020

CLASIFICACIÓN ORGÁNICA	**UNIVERSIDAD COMPLUTENSE DE MADRID**
CLASIFICACIÓN FUNCIONAL POR PROGRAMAS	**7000 Servicios a la Comunidad Universitaria**

CLASIFICACIÓN ECONÓMICA	EXPLICACIÓN	CRÉDITOS PRESUPUESTARIOS			GASTOS COMPROMETIDOS	OBLIGACIONES RECON.NETAS	REMANENTES DE CRÉDITO
		INICIALES	MODIFICACIONES	DEFINITIVOS			
22301	Otros Transportes	3.050,00	0,00	3.050,00	1.226,83	1.226,83	1.823,17
224	Primas de Seguros	20.000,00	8.362,66	28.362,66	10.849,26	10.849,26	17.513,40
22409	Primas de Seguros por Otros Riesgos	20.000,00	8.362,66	28.362,66	10.849,26	10.849,26	17.513,40
226	Gastos Diversos	663.077,91	27.058,43-	636.019,48	375.952,91	375.952,91	260.066,57
22601	Atenciones Protocolarias y Represen	21.550,00	0,00	21.550,00	8.588,53	8.588,53	12.961,47
22602	Publicidad y Proganda	6.000,00	0,00	6.000,00	8.663,35	8.663,35	2.663,35-
22603	Jurídicos y Contenciosos	0,00	0,00	0,00	970,00	970,00	970,00-
22604	Certámenes y Premios	105.200,00	34.885,00-	70.315,00	31.865,00	31.865,00	38.450,00
22605	Cuotas Inscripciones y Suscripcione	13.000,00	0,00	13.000,00	9.613,63	9.613,63	3.386,37
22606	Reuniones y Conferencias	160.050,00	986,97-	159.063,03	168.162,78	168.162,78	9.099,75-
22607	Celebraciones y Actos Acedémicos	12.950,00	0,00	12.950,00	1.077,41	1.077,41	11.872,59
22608	Préstamo Interbibliotecario	19.000,00	0,00	19.000,00	8.873,20	8.873,20	10.126,80
22610	Actividades Deportivas	65.475,00	1.379,00	66.854,00	15.416,88	15.416,88	51.437,12
22611	Ayudas de Viaje	68.050,00	3.665,46-	64.384,54	0,00	0,00	64.384,54

UNIVERSIDAD COMPLUTENSE DE MADRID

ESTADO DE LIQUIDACIÓN DEL PRESUPUESTO

Liquidación del Presupuesto de Gastos (1ª parte)

Ejercicio 2020

CLASIFICACIÓN ORGÁNICA	**UNIVERSIDAD COMPLUTENSE DE MADRID**
CLASIFICACIÓN FUNCIONAL POR PROGRAMAS	**7000 Servicios a la Comunidad Universitaria**

CLASIFICACIÓN ECONÓMICA	EXPLICACIÓN	CRÉDITOS PRESUPUESTARIOS			GASTOS COMPROMETIDOS	OBLIGACIONES RECON.NETAS	REMANENTES DE CRÉDITO
		INICIALES	MODIFICACIONES	DEFINITIVOS			
22612	Actividades Socioculturales	146.535,91	900,00-	145.635,91	65.124,74	65.124,74	80.511,17
22619	Cuotas de Afiliación a Organismos	45.267,00	12.000,00	57.267,00	57.597,39	57.597,39	330,39-
227	Trab. Realizados por Otras Empresas	913.232,86	73.938,85	987.171,71	431.010,68	431.010,68	556.161,03
22700	Trabajos de Limpieza y Aseo	334.860,75	0,00	334.860,75	56.492,92	56.492,92	278.367,83
22701	Servicios de Depósito y Custodia	30.443,35	0,00	30.443,35	31.211,55	31.211,55	768,20-
22702	Monitores Escuelas Deportivas	230.000,00	4.000,00-	226.000,00	79.962,71	79.962,71	146.037,29
22703	Servicios de Seguridad	4.000,00	0,00	4.000,00	987,66	987,66	3.012,34
22704	Traslado Fondos Bibliográficos	2.000,00	0,00	2.000,00	4.057,67	4.057,67	2.057,67-
22705	Trabajos de Informatización	4.495,00	12.938,85	17.433,85	17.629,70	17.629,70	195,85-
22706	Estudios y Trabajos Técnicos	31.500,00	65.000,00	96.500,00	47.226,71	47.226,71	49.273,29
22708	Trabajos de Imprenta	54.700,00	0,00	54.700,00	16.070,80	16.070,80	38.629,20
22709	Retirada de Residuos	900,00	0,00	900,00	2.264,52	2.264,52	1.364,52-
22799	Otros Trabajos	220.333,76	0,00	220.333,76	175.106,44	175.106,44	45.227,32
228	Gastos Programas Especificos	472.200,00	49.907,00	522.107,00	268.831,85	268.831,85	253.275,15

UNIVERSIDAD COMPLUTENSE DE MADRID

ESTADO DE LIQUIDACIÓN DEL PRESUPUESTO

Liquidación del Presupuesto de Gastos (1ª parte)

Ejercicio 2020

CLASIFICACIÓN ORGÁNICA	**UNIVERSIDAD COMPLUTENSE DE MADRID**
CLASIFICACIÓN FUNCIONAL POR PROGRAMAS	**7000 Servicios a la Comunidad Universitaria**

CLASIFICACIÓN ECONÓMICA	EXPLICACIÓN	CRÉDITOS PRESUPUESTARIOS			GASTOS COMPROMETIDOS	OBLIGACIONES RECON.NETAS	REMANENTES DE CRÉDITO
		INICIALES	MODIFICACIONES	DEFINITIVOS			
22806	Salón del Estudiante	107.700,00	0,00	107.700,00	162.070,11	162.070,11	54.370,11-
22807	Acc. Estratégicas	105.000,00	0,00	105.000,00	65.404,41	65.404,41	39.595,59
22823	Prog. Especf apoyo pers. con disca	110.000,00	90,00-	109.910,00	28.995,64	28.995,64	80.914,36
22828	Oficina Casa del Estudiante	15.000,00	0,00	15.000,00	9.080,55	9.080,55	5.919,45
22829	Oficina Delegación Estudiantes	30.000,00	18.000,00	48.000,00	3.281,14	3.281,14	44.718,86
22840	JORNADAS DE BIENVENIDA UCM	61.000,00	35.000,00	96.000,00	0,00	0,00	96.000,00
22841	OBSERVATORIO DEL ESTUDIANTE UCM	25.000,00	0,00	25.000,00	0,00	0,00	25.000,00
22845	PSICALL Atención Psicológica	18.500,00	3.003,00-	15.497,00	0,00	0,00	15.497,00
23	Indemnizaciones por Razón del Servi	602.575,00	236.628,75	839.203,75	949.367,43	949.367,43	110.163,68-
231	Comisiones de Servicio	52.375,00	371,25-	52.003,75	11.393,91	11.393,91	40.609,84
23100	Comisiones de Servicio	52.375,00	371,25-	52.003,75	11.393,91	11.393,91	40.609,84
232	Locomoción	200,00	0,00	200,00	0,00	0,00	200,00
23200	Locomoción y traslado de personal	200,00	0,00	200,00	0,00	0,00	200,00
233	Otras Indeminzaciones	550.000,00	237.000,00	787.000,00	937.973,52	937.973,52	150.973,52-

UNIVERSIDAD COMPLUTENSE DE MADRID

ESTADO DE LIQUIDACIÓN DEL PRESUPUESTO

Liquidación del Presupuesto de Gastos (1ª parte)

Ejercicio 2020

CLASIFICACIÓN ORGÁNICA	**UNIVERSIDAD COMPLUTENSE DE MADRID**
CLASIFICACIÓN FUNCIONAL POR PROGRAMAS	**7000 Servicios a la Comunidad Universitaria**

CLASIFICACIÓN ECONÓMICA	EXPLICACIÓN	CRÉDITOS PRESUPUESTARIOS			GASTOS COMPROMETIDOS	OBLIGACIONES RECON.NETAS	REMANENTES DE CRÉDITO
		INICIALES	MODIFICACIONES	DEFINITIVOS			
23301	Pruebas Acceso Alumnos	550.000,00	237.000,00	787.000,00	937.973,52	937.973,52	150.973,52-
24	Publicaciones	94.600,00	0,00	94.600,00	66.793,12	66.793,12	27.806,88
240	Publicaciones	94.600,00	0,00	94.600,00	66.793,12	66.793,12	27.806,88
24000	Gastos de Edición y Publicaciones	94.600,00	0,00	94.600,00	66.793,12	66.793,12	27.806,88
	TOTAL CAPÍTULO 2	9.286.321,80	202.987,60	9.489.309,40	6.892.246,84	6.892.246,84	2.597.062,56
3	**Gastos Financieros**						
35	Otros Gastos Financieros	7.800,00	4.000,00	11.800,00	7.198,27	7.198,27	4.601,73
350	Gastos Financieros	7.800,00	4.000,00	11.800,00	7.198,27	7.198,27	4.601,73
35000	Otros Gastos Financieros	7.800,00	4.000,00	11.800,00	7.198,27	7.198,27	4.601,73
	TOTAL CAPÍTULO 3	7.800,00	4.000,00	11.800,00	7.198,27	7.198,27	4.601,73
4	**Transferencias Corrientes**						
48	Transferencias Corrientes a Familia	1.307.125,00	4.518.858,13	5.825.983,13	2.329.119,09	2.329.119,09	3.496.864,04
480	Trans. Corr. a Inst. Sin Fines de L	1.256.529,99	4.559.606,26	5.816.136,25	2.329.119,09	2.329.119,09	3.487.017,16
48000	Cooperación al Desarrollo	2.500,00	2.500,00-	0,00	0,00	0,00	0,00

UNIVERSIDAD COMPLUTENSE DE MADRID

ESTADO DE LIQUIDACIÓN DEL PRESUPUESTO

Liquidación del Presupuesto de Gastos (1ª parte)

Ejercicio 2020

CLASIFICACIÓN ORGÁNICA	**UNIVERSIDAD COMPLUTENSE DE MADRID**
CLASIFICACIÓN FUNCIONAL POR PROGRAMAS	**7000 Servicios a la Comunidad Universitaria**

CLASIFICACIÓN ECONÓMICA	EXPLICACIÓN	CRÉDITOS PRESUPUESTARIOS			GASTOS COMPROMETIDOS	OBLIGACIONES RECON.NETAS	REMANENTES DE CRÉDITO
		INICIALES	MODIFICACIONES	DEFINITIVOS			
48002	Asociaciones de Estudiantes	15.000,00	0,00	15.000,00	6.297,50	6.297,50	8.702,50
48008	Ayudas Varias	1.219.029,99	4.550.106,26	5.769.136,25	2.302.821,59	2.302.821,59	3.466.314,66
48099	Ayudas a Otras Instituciones	20.000,00	12.000,00	32.000,00	20.000,00	20.000,00	12.000,00
481	Transferencias Corrientes a Fundaci	27.000,00	20.000,00-	7.000,00	0,00	0,00	7.000,00
48104	Fundación G. UCM - Otras Trans. Cor	27.000,00	20.000,00-	7.000,00	0,00	0,00	7.000,00
486	Ayudas Comp. a la Educación y la Fo	23.595,01	20.748,13-	2.846,88	0,00	0,00	2.846,88
48699	Otras Becas	23.595,01	20.748,13-	2.846,88	0,00	0,00	2.846,88
	TOTAL CAPÍTULO 4	1.307.125,00	4.518.858,13	5.825.983,13	2.329.119,09	2.329.119,09	3.496.864,04
6	**Inversiones Reales**						
62	Inversión Nueva	124.800,00	472.200,92	597.000,92	540.282,77	540.282,77	56.718,15
620	Inversión Nueva	124.800,00	472.200,92	597.000,92	540.282,77	540.282,77	56.718,15
62001	Equipamiento Nuevo	124.800,00	472.200,92	597.000,92	540.282,77	540.282,77	56.718,15
63	Inversión para Reposición	147.990,16	29.251,95	177.242,11	79.851,95	79.851,95	97.390,16
630	Inversión de Reposición	147.990,16	29.251,95	177.242,11	79.851,95	79.851,95	97.390,16

UNIVERSIDAD COMPLUTENSE DE MADRID

ESTADO DE LIQUIDACIÓN DEL PRESUPUESTO

Liquidación del Presupuesto de Gastos (1ª parte)

Ejercicio 2020

CLASIFICACIÓN ORGÁNICA	**UNIVERSIDAD COMPLUTENSE DE MADRID**
CLASIFICACIÓN FUNCIONAL POR PROGRAMAS	**7000 Servicios a la Comunidad Universitaria**

CLASIFICACIÓN ECONÓMICA	EXPLICACIÓN	CRÉDITOS PRESUPUESTARIOS			GASTOS COMPROMETIDOS	OBLIGACIONES RECON.NETAS	REMANENTES DE CRÉDITO
		INICIALES	MODIFICACIONES	DEFINITIVOS			
63000	Obras de Reforma, Mantenimiento y S	106.000,00	4.251,67	110.251,67	2.105,93	2.105,93	108.145,74
63001	Equipamiento de Reposición	41.990,16	25.000,28	66.990,44	77.746,02	77.746,02	10.755,58-
64	Otras Inversiones	12.000,00	270,00-	11.730,00	8.648,08	8.648,08	3.081,92
641	Inversión en Otros Programas	12.000,00	270,00-	11.730,00	8.648,08	8.648,08	3.081,92
64120	Inversión en Otros Programas	12.000,00	270,00-	11.730,00	8.648,08	8.648,08	3.081,92
	TOTAL CAPÍTULO 6	284.790,16	501.182,87	785.973,03	628.782,80	628.782,80	157.190,23
	TOTAL PROGRAMA 7000	11.505.361,91	5.190.158,05	16.695.519,96	10.294.799,56	10.294.799,56	6.400.720,40

UNIVERSIDAD COMPLUTENSE DE MADRID

ESTADO DE LIQUIDACIÓN DEL PRESUPUESTO

Liquidación del Presupuesto de Gastos (1ª parte)

Ejercicio 2020

CLASIFICACIÓN ORGÁNICA	**UNIVERSIDAD COMPLUTENSE DE MADRID**
CLASIFICACIÓN FUNCIONAL POR PROGRAMAS	**8000 Becas y Ayudas a Estudiantes**

CLASIFICACIÓN ECONÓMICA	EXPLICACIÓN	CRÉDITOS PRESUPUESTARIOS			GASTOS COMPROMETIDOS	OBLIGACIONES RECON.NETAS	REMANENTES DE CRÉDITO
		INICIALES	MODIFICACIONES	DEFINITIVOS			
1	**Gastos de Personal**						
16	Gastos Sociales a Cargo del Emplead	232.116,92	1.902,34-	230.214,58	151.114,95	151.114,95	79.099,63
160	Cuotas Sociales	232.116,92	1.902,34-	230.214,58	151.114,95	151.114,95	79.099,63
16000	Seguridad Social	232.116,92	1.902,34-	230.214,58	151.114,95	151.114,95	79.099,63
	TOTAL CAPÍTULO 1	232.116,92	1.902,34-	230.214,58	151.114,95	151.114,95	79.099,63
4	**Transferencias Corrientes**						
48	Transferencias Corrientes a Familia	6.581.256,50	1.752.339,49	8.333.595,99	4.132.085,57	4.132.085,57	4.201.510,42
486	Ayudas Comp. a la Educación y la Fo	6.581.256,50	1.752.339,49	8.333.595,99	4.132.085,57	4.132.085,57	4.201.510,42
48608	Becas de Colaboración	2.083.113,50	42.532,13	2.125.645,63	1.599.567,90	1.599.567,90	526.077,73
48610	Ayudas Sócrates/Erasmus (Alumnos) C	3.959.912,00	1.168.873,44	5.128.785,44	2.329.079,65	2.329.079,65	2.799.705,79
48611	Ayudas Sócrates/Erasmus (Profesores	271.132,00	271.131,65	542.263,65	44.920,53	44.920,53	497.343,12
48619	Becas California	49.000,00	8.664,05	57.664,05	0,00	0,00	57.664,05
48699	Otras Becas	218.099,00	261.138,22	479.237,22	158.517,49	158.517,49	320.719,73
	TOTAL CAPÍTULO 4	6.581.256,50	1.752.339,49	8.333.595,99	4.132.085,57	4.132.085,57	4.201.510,42

UNIVERSIDAD COMPLUTENSE DE MADRID

ESTADO DE LIQUIDACIÓN DEL PRESUPUESTO

Liquidación del Presupuesto de Gastos (1ª parte)

Ejercicio 2020

CLASIFICACIÓN ORGÁNICA	**UNIVERSIDAD COMPLUTENSE DE MADRID**
CLASIFICACIÓN FUNCIONAL POR PROGRAMAS	**8000 Becas y Ayudas a Estudiantes**

CLASIFICACIÓN ECONÓMICA	EXPLICACIÓN	CRÉDITOS PRESUPUESTARIOS			GASTOS COMPROMETIDOS	OBLIGACIONES RECON.NETAS	REMANENTES DE CRÉDITO
		INICIALES	MODIFICACIONES	DEFINITIVOS			
6	**Inversiones Reales**						
64	Otras Inversiones	6.837.426,35	470.969,39-	6.366.456,96	5.579.619,01	5.579.619,01	786.837,95
640	Inversión en Programas de Investiga	6.837.426,35	470.969,39-	6.366.456,96	5.579.619,01	5.579.619,01	786.837,95
64004	Acciones de Investigación	18.000,00	0,00	18.000,00	13.819,04	13.819,04	4.180,96
64014	Ayudas Personal Investigador	6.719.426,35	470.969,39-	6.248.456,96	5.522.364,87	5.522.364,87	726.092,09
64016	Becas de Estancias Cortas	100.000,00	0,00	100.000,00	43.435,10	43.435,10	56.564,90
	TOTAL CAPÍTULO 6	6.837.426,35	470.969,39-	6.366.456,96	5.579.619,01	5.579.619,01	786.837,95
	TOTAL PROGRAMA 8000	13.650.799,77	1.279.467,76	14.930.267,53	9.862.819,53	9.862.819,53	5.067.448,00

UNIVERSIDAD COMPLUTENSE DE MADRID

ESTADO DE LIQUIDACIÓN DEL PRESUPUESTO

Liquidación del Presupuesto de Gastos (1ª parte)

Ejercicio 2020

CLASIFICACIÓN ORGÁNICA	**UNIVERSIDAD COMPLUTENSE DE MADRID**
CLASIFICACIÓN FUNCIONAL POR PROGRAMAS	**9000 Formación y Asistencia al Personal**

CLASIFICACIÓN ECONÓMICA	EXPLICACIÓN	CRÉDITOS PRESUPUESTARIOS			GASTOS COMPROMETIDOS	OBLIGACIONES RECON.NETAS	REMANENTES DE CRÉDITO
		INICIALES	MODIFICACIONES	DEFINITIVOS			
1	**Gastos de Personal**						
15	Incentivos al Rendimiento	0,00	450,00	450,00	450,00	450,00	0,00
151	Gratificaciones	0,00	450,00	450,00	450,00	450,00	0,00
15102	Gratificaciones PAS Laboral Fijo	0,00	450,00	450,00	450,00	450,00	0,00
16	Gastos Sociales a Cargo del Emplead	950.061,50	38.392,97	988.454,47	641.214,46	641.214,46	347.240,01
162	Gastos Sociales a Favor del Persona	950.061,50	38.392,97	988.454,47	641.214,46	641.214,46	347.240,01
16200	Formación y Perfeccionamiento del P	415.000,00	35.000,00	450.000,00	175.350,60	175.350,60	274.649,40
16201	Transporte de Personal	535.061,50	3.392,97	538.454,47	465.863,86	465.863,86	72.590,61
	TOTAL CAPÍTULO 1	950.061,50	38.842,97	988.904,47	641.664,46	641.664,46	347.240,01
2	**Gastos Corrientes en Bienes y**						
21	Reparaciones, Mantenimiento y Conse	0,00	2.843,35	2.843,35	2.524,15	2.524,15	319,20
212	Edificios y Otras Construcciones	0,00	2.843,35	2.843,35	2.524,15	2.524,15	319,20
21200	Edificios y Otras Construcciones	0,00	2.843,35	2.843,35	2.524,15	2.524,15	319,20
22	Material, Suministros y Otros	741.045,50	35.637,00-	705.408,50	380.112,59	380.112,59	325.295,91

UNIVERSIDAD COMPLUTENSE DE MADRID

ESTADO DE LIQUIDACIÓN DEL PRESUPUESTO

Liquidación del Presupuesto de Gastos (1ª parte)

Ejercicio 2020

CLASIFICACIÓN ORGÁNICA	**UNIVERSIDAD COMPLUTENSE DE MADRID**
CLASIFICACIÓN FUNCIONAL POR PROGRAMAS	**9000 Formación y Asistencia al Personal**

CLASIFICACIÓN ECONÓMICA	EXPLICACIÓN	CRÉDITOS PRESUPUESTARIOS			GASTOS COMPROMETIDOS	OBLIGACIONES RECON.NETAS	REMANENTES DE CRÉDITO
		INICIALES	MODIFICACIONES	DEFINITIVOS			
221	Suministros	2.000,00	0,00	2.000,00	0,00	0,00	2.000,00
22199	Otros Suministros	2.000,00	0,00	2.000,00	0,00	0,00	2.000,00
224	Primas de Seguros	360.700,00	0,00	360.700,00	348.854,13	348.854,13	11.845,87
22403	Primas por Responsabilidad Civil	360.700,00	0,00	360.700,00	348.854,13	348.854,13	11.845,87
226	Gastos Diversos	65.000,00	35.637,00-	29.363,00	13.916,25	13.916,25	15.446,75
22606	Reuniones y Conferencias	50.000,00	35.000,00-	15.000,00	13.916,25	13.916,25	1.083,75
22612	Actividades Socioculturales	15.000,00	637,00-	14.363,00	0,00	0,00	14.363,00
227	Trab. Realizados por Otras Empresas	313.345,50	0,00	313.345,50	17.342,21	17.342,21	296.003,29
22707	Actividades Recreativas y Deportiva	313.345,50	0,00	313.345,50	16.646,46	16.646,46	296.699,04
22709	Retirada de Residuos	0,00	0,00	0,00	695,75	695,75	695,75-
	TOTAL CAPÍTULO 2	741.045,50	32.793,65-	708.251,85	382.636,74	382.636,74	325.615,11
3	**Gastos Financieros**						
35	Otros Gastos Financieros	0,00	75,00	75,00	60,36	60,36	14,64
350	Gastos Financieros	0,00	75,00	75,00	60,36	60,36	14,64

UNIVERSIDAD COMPLUTENSE DE MADRID

ESTADO DE LIQUIDACIÓN DEL PRESUPUESTO

Liquidación del Presupuesto de Gastos (1ª parte)

Ejercicio 2020

CLASIFICACIÓN ORGÁNICA	**UNIVERSIDAD COMPLUTENSE DE MADRID**
CLASIFICACIÓN FUNCIONAL POR PROGRAMAS	**9000 Formación y Asistencia al Personal**

CLASIFICACIÓN ECONÓMICA	EXPLICACIÓN	CRÉDITOS PRESUPUESTARIOS			GASTOS COMPROMETIDOS	OBLIGACIONES RECON.NETAS	REMANENTES DE CRÉDITO
		INICIALES	MODIFICACIONES	DEFINITIVOS			
35000	Otros Gastos Financieros	0,00	75,00	75,00	60,36	60,36	14,64
	TOTAL CAPÍTULO 3	0,00	75,00	75,00	60,36	60,36	14,64
6	**Inversiones Reales**						
62	Inversión Nueva	3.000,00	0,00	3.000,00	1.614,14	1.614,14	1.385,86
620	Inversión Nueva	3.000,00	0,00	3.000,00	1.614,14	1.614,14	1.385,86
62001	Equipamiento Nuevo	3.000,00	0,00	3.000,00	1.614,14	1.614,14	1.385,86
63	Inversión para Reposición	13.000,00	0,00	13.000,00	2.289,14	2.289,14	10.710,86
630	Inversión de Reposición	13.000,00	0,00	13.000,00	2.289,14	2.289,14	10.710,86
63000	Obras de Reforma, Mantenimiento y S	10.000,00	0,00	10.000,00	0,00	0,00	10.000,00
63001	Equipamiento de Reposición	3.000,00	0,00	3.000,00	2.289,14	2.289,14	710,86
	TOTAL CAPÍTULO 6	16.000,00	0,00	16.000,00	3.903,28	3.903,28	12.096,72
8	**Activos Financieros**						
83	Activos Financieros	1.000.000,00	0,00	1.000.000,00	714.902,16	714.902,16	285.097,84
830	Préstamos a Corto Plazo	550.000,00	0,00	550.000,00	300.939,76	300.939,76	249.060,24

UNIVERSIDAD COMPLUTENSE DE MADRID

ESTADO DE LIQUIDACIÓN DEL PRESUPUESTO

Liquidación del Presupuesto de Gastos (1ª parte)

Ejercicio 2020

CLASIFICACIÓN ORGÁNICA	**UNIVERSIDAD COMPLUTENSE DE MADRID**
CLASIFICACIÓN FUNCIONAL POR PROGRAMAS	**9000 Formación y Asistencia al Personal**

CLASIFICACIÓN ECONÓMICA	EXPLICACIÓN	CRÉDITOS PRESUPUESTARIOS			GASTOS COMPROMETIDOS	OBLIGACIONES RECON.NETAS	REMANENTES DE CRÉDITO
		INICIALES	MODIFICACIONES	DEFINITIVOS			
83008	Anticipos al Personal	550.000,00	0,00	550.000,00	300.939,76	300.939,76	249.060,24
831	Préstamos a Largo Plazo	450.000,00	0,00	450.000,00	413.962,40	413.962,40	36.037,60
83108	Préstamos	450.000,00	0,00	450.000,00	413.962,40	413.962,40	36.037,60
	TOTAL CAPÍTULO 8	1.000.000,00	0,00	1.000.000,00	714.902,16	714.902,16	285.097,84
	TOTAL PROGRAMA 9000	2.707.107,00	6.124,32	2.713.231,32	1.743.167,00	1.743.167,00	970.064,32
	TOTAL OFICINA	566.665.273,54	289.174.146,20	855.839.419,74	557.760.448,23	557.760.448,23	298.078.971,51

UNIVERSIDAD COMPLUTENSE DE MADRID

ESTADO DE LIQUIDACIÓN DEL PRESUPUESTO

Liquidación del Presupuesto de Gastos (1ª parte)

Ejercicio 2020

CLASIFICACIÓN ORGÁNICA	**UNIVERSIDAD COMPLUTENSE DE MADRID**
CLASIFICACIÓN FUNCIONAL POR PROGRAMAS	**1000 Desarrollo de la Docencia y de la Investigación**

CLASIFICACIÓN ECONÓMICA	EXPLICACIÓN	CRÉDITOS PRESUPUESTARIOS			GASTOS COMPROMETIDOS	OBLIGACIONES RECON.NETAS	REMANENTES DE CRÉDITO
		INICIALES	MODIFICACIONES	DEFINITIVOS			
	Total Capítulo 1	239.278.555,13	6.269.525,88	245.548.081,01	245.419.801,96	245.419.801,96	128.279,05
	Total Capítulo 2	1.022.500,00	151.262,98-	871.237,02	352.270,37	352.270,37	518.966,65
	Total Capítulo 4	0,00	32.692,43	32.692,43	25.730,74	25.730,74	6.961,69
	TOTAL OPERACIONES CORRIENTES	240.301.055,13	6.150.955,33	246.452.010,46	245.797.803,07	245.797.803,07	654.207,39
	Total Capítulo 6	131.200,00	145.810,00	277.010,00	190.265,55	190.265,55	86.744,45
	TOTAL OPERACIONES DE CAPITAL	131.200,00	145.810,00	277.010,00	190.265,55	190.265,55	86.744,45
	TOTAL OPERACIONES NO FINANC.	240.432.255,13	6.296.765,33	246.729.020,46	245.988.068,62	245.988.068,62	740.951,84
	TOTAL PROGRAMA 1000	240.432.255,13	6.296.765,33	246.729.020,46	245.988.068,62	245.988.068,62	740.951,84

UNIVERSIDAD COMPLUTENSE DE MADRID

ESTADO DE LIQUIDACIÓN DEL PRESUPUESTO

Liquidación del Presupuesto de Gastos (1ª parte)

Ejercicio 2020

CLASIFICACIÓN ORGÁNICA	**UNIVERSIDAD COMPLUTENSE DE MADRID**
CLASIFICACIÓN FUNCIONAL POR PROGRAMAS	**2000 Gestión de la Enseñanza**

CLASIFICACIÓN ECONÓMICA	EXPLICACIÓN	CRÉDITOS PRESUPUESTARIOS			GASTOS COMPROMETIDOS	OBLIGACIONES RECON.NETAS	REMANENTES DE CRÉDITO
		INICIALES	MODIFICACIONES	DEFINITIVOS			
	Total Capítulo 1	869.163,58	85.765,68	954.929,26	754.417,82	754.417,82	200.511,44
	Total Capítulo 2	11.575.977,02	4.933.700,64	16.509.677,66	9.758.165,52	9.758.165,52	6.751.512,14
	Total Capítulo 3	42.180,74	4.000,00-	38.180,74	26.372,42	26.372,42	11.808,32
	Total Capítulo 4	93.323,56	48.044,80-	45.278,76	11.607,60	11.607,60	33.671,16
	TOTAL OPERACIONES CORRIENTES	12.580.644,90	4.967.421,52	17.548.066,42	10.550.563,36	10.550.563,36	6.997.503,06
	Total Capítulo 6	4.979.658,92	2.913.533,77	7.893.192,69	5.172.287,65	5.172.287,65	2.720.905,04
	TOTAL OPERACIONES DE CAPITAL	4.979.658,92	2.913.533,77	7.893.192,69	5.172.287,65	5.172.287,65	2.720.905,04
	TOTAL OPERACIONES NO FINANC.	17.560.303,82	7.880.955,29	25.441.259,11	15.722.851,01	15.722.851,01	9.718.408,10
	TOTAL PROGRAMA 2000	17.560.303,82	7.880.955,29	25.441.259,11	15.722.851,01	15.722.851,01	9.718.408,10

UNIVERSIDAD COMPLUTENSE DE MADRID

ESTADO DE LIQUIDACIÓN DEL PRESUPUESTO

Liquidación del Presupuesto de Gastos (1ª parte)

Ejercicio 2020

CLASIFICACIÓN ORGÁNICA	**UNIVERSIDAD COMPLUTENSE DE MADRID**
CLASIFICACIÓN FUNCIONAL POR PROGRAMAS	**3000 Investigación, Desarrollo y Transf. Tecnología**

CLASIFICACIÓN ECONÓMICA	EXPLICACIÓN	CRÉDITOS PRESUPUESTARIOS			GASTOS COMPROMETIDOS	OBLIGACIONES RECON.NETAS	REMANENTES DE CRÉDITO
		INICIALES	MODIFICACIONES	DEFINITIVOS			
	Total Capítulo 1	63.476,16	19.679,54	83.155,70	38.473,62	38.473,62	44.682,08
	Total Capítulo 2	732.486,84	368.666,39-	363.820,45	251.080,54	251.080,54	112.739,91
	Total Capítulo 3	548.970,64	10.120,00	559.090,64	405.437,87	405.437,87	153.652,77
	Total Capítulo 4	855.452,37	1.851.280,18	2.706.732,55	2.244.732,55	2.244.732,55	462.000,00
	TOTAL OPERACIONES CORRIENTES	2.200.386,01	1.512.413,33	3.712.799,34	2.939.724,58	2.939.724,58	773.074,76
	Total Capítulo 6	55.989.931,38	71.292.054,58	127.281.985,96	45.775.106,63	45.775.106,63	81.506.879,33
	Total Capítulo 7	1.519.000,00	2.605.916,48	4.124.916,48	2.254.536,50	2.254.536,50	1.870.379,98
	TOTAL OPERACIONES DE CAPITAL	57.508.931,38	73.897.971,06	131.406.902,44	48.029.643,13	48.029.643,13	83.377.259,31
	TOTAL OPERACIONES NO FINANC.	59.709.317,39	75.410.384,39	135.119.701,78	50.969.367,71	50.969.367,71	84.150.334,07
	Total Capítulo 9	1.640.507,52	1.201.080,57	2.841.588,09	2.841.021,32	2.841.021,32	566,77
	TOTAL OPERACIONES FINANCIERAS	1.640.507,52	1.201.080,57	2.841.588,09	2.841.021,32	2.841.021,32	566,77
	TOTAL PROGRAMA 3000	61.349.824,91	76.611.464,96	137.961.289,87	53.810.389,03	53.810.389,03	84.150.900,84

UNIVERSIDAD COMPLUTENSE DE MADRID

ESTADO DE LIQUIDACIÓN DEL PRESUPUESTO

Liquidación del Presupuesto de Gastos (1ª parte)

Ejercicio 2020

CLASIFICACIÓN ORGÁNICA	**UNIVERSIDAD COMPLUTENSE DE MADRID**
CLASIFICACIÓN FUNCIONAL POR PROGRAMAS	**4000 Formación Permanente**

CLASIFICACIÓN ECONÓMICA	EXPLICACIÓN	CRÉDITOS PRESUPUESTARIOS			GASTOS COMPROMETIDOS	OBLIGACIONES RECON.NETAS	REMANENTES DE CRÉDITO
		INICIALES	MODIFICACIONES	DEFINITIVOS			
	Total Capítulo 1	2.904.961,63	1.580.022,04	4.484.983,67	2.096.878,90	2.096.878,90	2.388.104,77
	Total Capítulo 2	3.959.236,31	1.579.919,39	5.539.155,70	3.062.508,81	3.062.508,81	2.476.646,89
	TOTAL OPERACIONES CORRIENTES	6.864.197,94	3.159.941,43	10.024.139,37	5.159.387,71	5.159.387,71	4.864.751,66
	Total Capítulo 6	758.137,06	812.499,91	1.570.636,97	314.705,89	314.705,89	1.255.931,08
	TOTAL OPERACIONES DE CAPITAL	758.137,06	812.499,91	1.570.636,97	314.705,89	314.705,89	1.255.931,08
	TOTAL OPERACIONES NO FINANC.	7.622.335,00	3.972.441,34	11.594.776,34	5.474.093,60	5.474.093,60	6.120.682,74
	TOTAL PROGRAMA 4000	7.622.335,00	3.972.441,34	11.594.776,34	5.474.093,60	5.474.093,60	6.120.682,74

UNIVERSIDAD COMPLUTENSE DE MADRID

ESTADO DE LIQUIDACIÓN DEL PRESUPUESTO

Liquidación del Presupuesto de Gastos (1ª parte)

Ejercicio 2020

CLASIFICACIÓN ORGÁNICA	**UNIVERSIDAD COMPLUTENSE DE MADRID**
CLASIFICACIÓN FUNCIONAL POR PROGRAMAS	**5000 Relaciones Externas**

CLASIFICACIÓN ECONÓMICA	EXPLICACIÓN	CRÉDITOS PRESUPUESTARIOS			GASTOS COMPROMETIDOS	OBLIGACIONES RECON.NETAS	REMANENTES DE CRÉDITO
		INICIALES	MODIFICACIONES	DEFINITIVOS			
	Total Capítulo 1	1.500,00	3.650,00	5.150,00	3.650,00	3.650,00	1.500,00
	Total Capítulo 2	297.205,46	136.595,50	433.800,96	239.854,98	239.854,98	193.945,98
	Total Capítulo 3	0,00	41.010,00	41.010,00	4.816,75	4.816,75	36.193,25
	Total Capítulo 4	1.276.490,00	652.113,42	1.928.603,42	1.254.079,09	1.254.079,09	674.524,33
	TOTAL OPERACIONES CORRIENTES	1.575.195,46	833.368,92	2.408.564,38	1.502.400,82	1.502.400,82	906.163,56
	Total Capítulo 6	1.790.564,00	2.777.298,89	4.567.862,89	752.011,91	752.011,91	3.815.850,98
	TOTAL OPERACIONES DE CAPITAL	1.790.564,00	2.777.298,89	4.567.862,89	752.011,91	752.011,91	3.815.850,98
	TOTAL OPERACIONES NO FINANC.	3.365.759,46	3.610.667,81	6.976.427,27	2.254.412,73	2.254.412,73	4.722.014,54
	TOTAL PROGRAMA 5000	3.365.759,46	3.610.667,81	6.976.427,27	2.254.412,73	2.254.412,73	4.722.014,54

UNIVERSIDAD COMPLUTENSE DE MADRID

ESTADO DE LIQUIDACIÓN DEL PRESUPUESTO

Liquidación del Presupuesto de Gastos (1ª parte)

Ejercicio 2020

CLASIFICACIÓN ORGÁNICA	**UNIVERSIDAD COMPLUTENSE DE MADRID**
CLASIFICACIÓN FUNCIONAL POR PROGRAMAS	**6000 Dirección y Gestión**

CLASIFICACIÓN ECONÓMICA	EXPLICACIÓN	CRÉDITOS PRESUPUESTARIOS			GASTOS COMPROMETIDOS	OBLIGACIONES RECON.NETAS	REMANENTES DE CRÉDITO
		INICIALES	MODIFICACIONES	DEFINITIVOS			
	Total Capítulo 1	149.336.920,19	2.406.038,88	151.742.959,07	151.601.650,46	151.601.650,46	141.308,61
	Total Capítulo 2	45.537.825,69	18.797.651,36	64.335.477,05	39.644.006,12	39.644.006,12	24.691.470,93
	Total Capítulo 3	385.920,14	150.000,00	535.920,14	514.283,33	514.283,33	21.636,81
	Total Capítulo 4	2.151.931,21	853.196,92	3.005.128,13	2.286.224,29	2.286.224,29	718.903,84
	TOTAL OPERACIONES CORRIENTES	197.412.597,23	22.206.887,16	219.619.484,39	194.046.164,20	194.046.164,20	25.573.320,19
	Total Capítulo 6	3.914.249,15	162.119.214,18	166.033.463,33	11.419.002,79	11.419.002,79	154.614.460,54
	TOTAL OPERACIONES DE CAPITAL	3.914.249,15	162.119.214,18	166.033.463,33	11.419.002,79	11.419.002,79	154.614.460,54
	TOTAL OPERACIONES NO FINANC.	201.326.846,38	184.326.101,34	385.652.947,72	205.465.166,99	205.465.166,99	180.187.780,73
	Total Capítulo 9	7.144.680,16	0,00	7.144.680,16	7.144.680,16	7.144.680,16	0,00
	TOTAL OPERACIONES FINANCIERAS	7.144.680,16	0,00	7.144.680,16	7.144.680,16	7.144.680,16	0,00
	TOTAL PROGRAMA 6000	208.471.526,54	184.326.101,34	392.797.627,88	212.609.847,15	212.609.847,15	180.187.780,73

UNIVERSIDAD COMPLUTENSE DE MADRID

ESTADO DE LIQUIDACIÓN DEL PRESUPUESTO

Liquidación del Presupuesto de Gastos (1ª parte)

Ejercicio 2020

CLASIFICACIÓN ORGÁNICA	**UNIVERSIDAD COMPLUTENSE DE MADRID**
CLASIFICACIÓN FUNCIONAL POR PROGRAMAS	**7000 Servicios a la Comunidad Universitaria**

CLASIFICACIÓN ECONÓMICA	EXPLICACIÓN	CRÉDITOS PRESUPUESTARIOS			GASTOS COMPROMETIDOS	OBLIGACIONES RECON.NETAS	REMANENTES DE CRÉDITO
		INICIALES	MODIFICACIONES	DEFINITIVOS			
	Total Capítulo 1	619.324,95	36.870,55-	582.454,40	437.452,56	437.452,56	145.001,84
	Total Capítulo 2	9.286.321,80	202.987,60	9.489.309,40	6.892.246,84	6.892.246,84	2.597.062,56
	Total Capítulo 3	7.800,00	4.000,00	11.800,00	7.198,27	7.198,27	4.601,73
	Total Capítulo 4	1.307.125,00	4.518.858,13	5.825.983,13	2.329.119,09	2.329.119,09	3.496.864,04
	TOTAL OPERACIONES CORRIENTES	11.220.571,75	4.688.975,18	15.909.546,93	9.666.016,76	9.666.016,76	6.243.530,17
	Total Capítulo 6	284.790,16	501.182,87	785.973,03	628.782,80	628.782,80	157.190,23
	TOTAL OPERACIONES DE CAPITAL	284.790,16	501.182,87	785.973,03	628.782,80	628.782,80	157.190,23
	TOTAL OPERACIONES NO FINANC.	11.505.361,91	5.190.158,05	16.695.519,96	10.294.799,56	10.294.799,56	6.400.720,40
	TOTAL PROGRAMA 7000	11.505.361,91	5.190.158,05	16.695.519,96	10.294.799,56	10.294.799,56	6.400.720,40

UNIVERSIDAD COMPLUTENSE DE MADRID

ESTADO DE LIQUIDACIÓN DEL PRESUPUESTO

Liquidación del Presupuesto de Gastos (1ª parte)

Ejercicio 2020

CLASIFICACIÓN ORGÁNICA	**UNIVERSIDAD COMPLUTENSE DE MADRID**
CLASIFICACIÓN FUNCIONAL POR PROGRAMAS	**8000 Becas y Ayudas a Estudiantes**

CLASIFICACIÓN ECONÓMICA	EXPLICACIÓN	CRÉDITOS PRESUPUESTARIOS			GASTOS COMPROMETIDOS	OBLIGACIONES RECON.NETAS	REMANENTES DE CRÉDITO
		INICIALES	MODIFICACIONES	DEFINITIVOS			
	Total Capítulo 1	232.116,92	1.902,34-	230.214,58	151.114,95	151.114,95	79.099,63
	Total Capítulo 4	6.581.256,50	1.752.339,49	8.333.595,99	4.132.085,57	4.132.085,57	4.201.510,42
	TOTAL OPERACIONES CORRIENTES	6.813.373,42	1.750.437,15	8.563.810,57	4.283.200,52	4.283.200,52	4.280.610,05
	Total Capítulo 6	6.837.426,35	470.969,39-	6.366.456,96	5.579.619,01	5.579.619,01	786.837,95
	TOTAL OPERACIONES DE CAPITAL	6.837.426,35	470.969,39-	6.366.456,96	5.579.619,01	5.579.619,01	786.837,95
	TOTAL OPERACIONES NO FINANC.	13.650.799,77	1.279.467,76	14.930.267,53	9.862.819,53	9.862.819,53	5.067.448,00
	TOTAL PROGRAMA 8000	13.650.799,77	1.279.467,76	14.930.267,53	9.862.819,53	9.862.819,53	5.067.448,00

UNIVERSIDAD COMPLUTENSE DE MADRID

ESTADO DE LIQUIDACIÓN DEL PRESUPUESTO

Liquidación del Presupuesto de Gastos (1ª parte)

Ejercicio 2020

CLASIFICACIÓN ORGÁNICA	**UNIVERSIDAD COMPLUTENSE DE MADRID**
CLASIFICACIÓN FUNCIONAL POR PROGRAMAS	**9000 Formación y Asistencia al Personal**

CLASIFICACIÓN ECONÓMICA	EXPLICACIÓN	CRÉDITOS PRESUPUESTARIOS			GASTOS COMPROMETIDOS	OBLIGACIONES RECON.NETAS	REMANENTES DE CRÉDITO
		INICIALES	MODIFICACIONES	DEFINITIVOS			
	Total Capítulo 1	950.061,50	38.842,97	988.904,47	641.664,46	641.664,46	347.240,01
	Total Capítulo 2	741.045,50	32.793,65-	708.251,85	382.636,74	382.636,74	325.615,11
	Total Capítulo 3	0,00	75,00	75,00	60,36	60,36	14,64
	TOTAL OPERACIONES CORRIENTES	1.691.107,00	6.124,32	1.697.231,32	1.024.361,56	1.024.361,56	672.869,76
	Total Capítulo 6	16.000,00	0,00	16.000,00	3.903,28	3.903,28	12.096,72
	TOTAL OPERACIONES DE CAPITAL	16.000,00	0,00	16.000,00	3.903,28	3.903,28	12.096,72
	TOTAL OPERACIONES NO FINANC.	1.707.107,00	6.124,32	1.713.231,32	1.028.264,84	1.028.264,84	684.966,48
	Total Capítulo 8	1.000.000,00	0,00	1.000.000,00	714.902,16	714.902,16	285.097,84
	TOTAL OPERACIONES FINANCIERAS	1.000.000,00	0,00	1.000.000,00	714.902,16	714.902,16	285.097,84
	TOTAL PROGRAMA 9000	2.707.107,00	6.124,32	2.713.231,32	1.743.167,00	1.743.167,00	970.064,32

UNIVERSIDAD COMPLUTENSE DE MADRID

ESTADO DE LIQUIDACIÓN DEL PRESUPUESTO

Liquidación del Presupuesto de Gastos (1ª parte)

Ejercicio 2020

CLASIFICACIÓN ORGÁNICA	**UNIVERSIDAD COMPLUTENSE DE MADRID**
CLASIFICACIÓN FUNCIONAL POR PROGRAMAS	

CLASIFICACIÓN ECONÓMICA	EXPLICACIÓN	CRÉDITOS PRESUPUESTARIOS			GASTOS COMPROMETIDOS	OBLIGACIONES RECON.NETAS	REMANENTES DE CRÉDITO
		INICIALES	MODIFICACIONES	DEFINITIVOS			
	Total Capítulo 1	394.256.080,06	10.364.752,10	404.620.832,16	401.145.104,73	401.145.104,73	3.475.727,43
	Total Capítulo 2	73.152.598,62	25.098.131,47	98.250.730,09	60.582.769,92	60.582.769,92	37.667.960,17
	Total Capítulo 3	984.871,52	201.205,00	1.186.076,52	958.169,00	958.169,00	227.907,52
	Total Capítulo 4	12.265.578,64	9.612.435,77	21.878.014,41	12.283.578,93	12.283.578,93	9.594.435,48
	TOTAL OPERACIONES CORRIENTES	480.659.128,84	45.276.524,34	525.935.653,18	474.969.622,58	474.969.622,58	50.966.030,60
	Total Capítulo 6	74.701.957,02	240.090.624,81	314.792.581,83	69.835.685,51	69.835.685,51	244.956.896,32
	Total Capítulo 7	1.519.000,00	2.605.916,48	4.124.916,48	2.254.536,50	2.254.536,50	1.870.379,98
	TOTAL OPERACIONES DE CAPITAL	76.220.957,02	242.696.541,29	318.917.498,31	72.090.222,01	72.090.222,01	246.827.276,30
	TOTAL OPERACIONES NO FINANC.	556.880.085,86	287.973.065,63	844.853.151,49	547.059.844,59	547.059.844,59	297.793.306,90
	Total Capítulo 8	1.000.000,00	0,00	1.000.000,00	714.902,16	714.902,16	285.097,84
	Total Capítulo 9	8.785.187,68	1.201.080,57	9.986.268,25	9.985.701,48	9.985.701,48	566,77
	TOTAL OPERACIONES FINANCIERAS	9.785.187,68	1.201.080,57	10.986.268,25	10.700.603,64	10.700.603,64	285.664,61
	TOTAL OFICINA POR CAPÍTULOS	566.665.273,54	289.174.146,20	855.839.419,74	557.760.448,23	557.760.448,23	298.078.971,51

UNIVERSIDAD COMPLUTENSE DE MADRID

ESTADO DE LIQUIDACIÓN DEL PRESUPUESTO

Liquidación del Presupuesto de Gastos (2ª parte)

Ejercicio: 2020

CLASIFICACIÓN ORGÁNICA	**UNIVERSIDAD COMPLUTENSE DE MADRID**
CLASIFICACIÓN FUNCIONAL POR PROGRAMAS	

Condiciones de selección:

Entidad CP	=	1000
Sociedad	=	1000
Ejercicio	=	2020
Centro gestor	=	Todos
Posición presupuestaria	=	Todas
Fondo	=	Todos

UNIVERSIDAD COMPLUTENSE DE MADRID

ESTADO DE LIQUIDACIÓN DEL PRESUPUESTO

Liquidación del Presupuesto de Gastos (2ª parte)

Ejercicio: 2020

CLASIFICACIÓN ORGÁNICA	UNIVERSIDAD COMPLUTENSE DE MADRID
CLASIFICACIÓN FUNCIONAL POR PROGRAMAS	1000 - Desarrollo de la Docencia y de la Investigación

CLASIFICACIÓN ECONÓMICA	EXPLICACIÓN	TOTAL DE OBLIGACIONES RECON.NETAS	PAGOS REALIZADOS DESDE 1 DE ENERO HASTA 31-12-2020	OBLIGACIONES PENDTES.DE PAGO HASTA 31-12-2020
1	Gastos de Personal			
12	Personal Funcionario	143.221.447,66	143.221.447,66	0,00
120	Retribuciones Básicas	54.833.040,19	54.833.040,19	0,00
12000	Ret. Bas. Personal Docente Investigador	33.715.154,51	33.715.154,51	0,00
12002	Trienios Personal Docente Investigador	12.048.732,07	12.048.732,07	0,00
12006	Pagas Extraordinarias PDI Funcionario	9.069.153,61	9.069.153,61	0,00
121	Retribuciones Complementarias	88.357.410,39	88.357.410,39	0,00
12100	Ret. Complem. Personal Docente Investigador Func.	49.581.485,69	49.581.485,69	0,00
12102	Cargos Académicos	1.682.933,97	1.682.933,97	0,00
12103	Evaluaciones Actividad Docente	16.722.934,91	16.722.934,91	0,00
12104	Evaluaciones Actividad Investigadora	11.969.422,62	11.969.422,62	0,00
12105	Comp. Docente PDI (Funcionario)	8.400.633,20	8.400.633,20	0,00
123	Asignación por Destino en el Extranjero	30.997,08	30.997,08	0,00
12300	Asignación por destino Extranjero	30.997,08	30.997,08	0,00
13	Personal de Laboral	70.310.535,75	70.310.535,75	0,00
130	Personal Laboral Fijo	30.198.420,27	30.198.420,27	0,00
13002	Ret. Básicas PDI Laboral Fijo	21.260.854,97	21.260.854,97	0,00
13003	Trienios PDI Laboral Fijo	2.147.660,80	2.147.660,80	0,00
13004	Evaluación Docente	2.719.549,96	2.719.549,96	0,00
13005	Complemento Docente Laboral Fijo	2.306.852,63	2.306.852,63	0,00
13007	Eval. Activ Invest. PDI	1.278.745,60	1.278.745,60	0,00
13008	Cargos Académicos	484.756,31	484.756,31	0,00
131	Personal Laboral Eventual	40.112.115,48	40.112.115,48	0,00
13101	Ret. Básicas PDI Laboral Eventual	34.312.033,53	34.312.033,53	0,00
13103	Trienios PDI Laboral Eventual	1.248.070,42	1.248.070,42	0,00
13104	Evaluación Docente PDI Lab. Interino	276.352,19	276.352,19	0,00

UNIVERSIDAD COMPLUTENSE DE MADRID

ESTADO DE LIQUIDACIÓN DEL PRESUPUESTO

Liquidación del Presupuesto de Gastos (2ª parte)

Ejercicio: 2020

CLASIFICACIÓN ORGÁNICA	**UNIVERSIDAD COMPLUTENSE DE MADRID**
CLASIFICACIÓN FUNCIONAL POR PROGRAMAS	**1000 - Desarrollo de la Docencia y de la Investigación**

CLASIFICACIÓN ECONÓMICA	EXPLICACIÓN	TOTAL DE OBLIGACIONES RECON.NETAS	PAGOS REALIZADOS DESDE 1 DE ENERO HASTA 31-12-2020	OBLIGACIONES PENDTES.DE PAGO HASTA 31-12-2020
13105	Complemento Docente Laboral Eventual	3.950.859,59	3.950.859,59	0,00
13107	EVAL.INV.PDI CONTRAT	324.799,75	324.799,75	0,00
14	Otro Personal	41.851,61	41.851,61	0,00
141	Otro Personal	41.851,61	41.851,61	0,00
14101	Conferencias	6.296,61	6.296,61	0,00
14102	Enseñanzas No Homologadas	35.555,00	35.555,00	0,00
15	Incentivos al Rendimiento	1.336.996,06	1.336.996,06	0,00
150	Productividad	1.283.971,06	1.283.971,06	0,00
15001	Productividad PDI Funcionario	1.283.971,06	1.283.971,06	0,00
151	Gratificaciones	53.025,00	53.025,00	0,00
15100	Gratificaciones PAS Funcionario	560,00	560,00	0,00
15101	Gratificaciones PDI	52.080,00	52.080,00	0,00
15103	Gratificaciones PAS Laboral Eventual	385,00	385,00	0,00
16	Gastos Sociales a Cargo del Empleador	30.508.970,88	23.724.286,38	6.784.684,50
160	Cuotas Sociales	26.920.416,68	20.135.732,18	6.784.684,50
16000	Seguridad Social	26.170.943,80	19.386.259,30	6.784.684,50
16008	Prestaciones obligatorias I.T.	749.472,88	749.472,88	0,00
161	Prestaciones Sociales	3.588.554,20	3.588.554,20	0,00
16104	Indemnizaciones e incentivos Jubilacion voluntaria	611.261,96	611.261,96	0,00
16105	Paga Jubilación PDI	1.300.001,64	1.300.001,64	0,00
16108	Complemento Sueldo I.T.	1.368.581,18	1.368.581,18	0,00
16109	INDEMNIZ. POR FALLECIMIENTO E INCAPACIDAD PERMANEN	308.709,42	308.709,42	0,00
	TOTAL CAPITULO 1	245.419.801,96	238.635.117,46	6.784.684,50

UNIVERSIDAD COMPLUTENSE DE MADRID

ESTADO DE LIQUIDACIÓN DEL PRESUPUESTO

Liquidación del Presupuesto de Gastos (2ª parte)

Ejercicio: 2020

CLASIFICACIÓN ORGÁNICA	**UNIVERSIDAD COMPLUTENSE DE MADRID**
CLASIFICACIÓN FUNCIONAL POR PROGRAMAS	**1000 - Desarrollo de la Docencia y de la Investigación**

CLASIFICACIÓN ECONÓMICA	EXPLICACIÓN	TOTAL DE OBLIGACIONES RECON.NETAS	PAGOS REALIZADOS DESDE 1 DE ENERO HASTA 31-12-2020	OBLIGACIONES PENDTES.DE PAGO HASTA 31-12-2020
2	Gastos Corrientes en Bienes y Servicios			
22	Material, Suministros y Otros	231.036,90	78.760,91	152.275,99
221	Suministros	106,00	0,00	106,00
22107	Fungibles de Laboratorio	106,00	0,00	106,00
223	Transporte	385,00	0,00	385,00
22301	Otros Transportes	385,00	0,00	385,00
226	Gastos Diversos	22.656,32	0,00	22.656,32
22606	Reuniones y Conferencias	22.656,32	0,00	22.656,32
228	Gastos Programas Especificos	207.889,58	78.760,91	129.128,67
22807	Acc. Estratégicas	4.011,71	916,97	3.094,74
22826	Implantación Programas de Grado y Master	203.877,87	77.843,94	126.033,93
23	Indemnizaciones por Razón del Servicio	121.233,47	96.589,51	24.643,96
230	Participación en Tribunales	118.565,55	93.921,59	24.643,96
23000	Trib. Prov. Cpos. Docentes	66.757,32	66.757,32	0,00
23001	Tribunales Tercer Ciclo	51.808,23	27.164,27	24.643,96
231	Comisiones de Servicio	287,92	287,92	0,00
23100	Comisiones de Servicio	287,92	287,92	0,00
233	Otras Indeminzaciones	2.380,00	2.380,00	0,00
23302		2.380,00	2.380,00	0,00
	TOTAL CAPITULO 2	352.270,37	175.350,42	176.919,95
4	Transferencias Corrientes			

UNIVERSIDAD COMPLUTENSE DE MADRID

ESTADO DE LIQUIDACIÓN DEL PRESUPUESTO

Liquidación del Presupuesto de Gastos (2ª parte)

Ejercicio: 2020

CLASIFICACIÓN ORGÁNICA	**UNIVERSIDAD COMPLUTENSE DE MADRID**
CLASIFICACIÓN FUNCIONAL POR PROGRAMAS	**1000 - Desarrollo de la Docencia y de la Investigación**

CLASIFICACIÓN ECONÓMICA	EXPLICACIÓN	TOTAL DE OBLIGACIONES RECON.NETAS	PAGOS REALIZADOS DESDE 1 DE ENERO HASTA 31-12-2020	OBLIGACIONES PENDTES.DE PAGO HASTA 31-12-2020
48	Transferencias Corrientes a Familias e Inst. SFL	25.730,74	25.730,74	0,00
481	Transferencias Corrientes a Fundaciones	12.692,43	12.692,43	0,00
48110	FGUCM - Encomienda	12.692,43	12.692,43	0,00
486	Ayudas Comp. a la Educación y la Formación	13.038,31	13.038,31	0,00
48699	Otras Becas	13.038,31	13.038,31	0,00
	TOTAL CAPITULO 4	25.730,74	25.730,74	0,00
6	Inversiones Reales			
62	Inversión Nueva	86.176,99	19.514,54	66.662,45
620	Inversión Nueva	86.176,99	19.514,54	66.662,45
62001	Equipamiento Nuevo	86.176,99	19.514,54	66.662,45
64	Otras Inversiones	104.088,56	38.108,76	65.979,80
641	Inversión en Otros Programas	104.088,56	38.108,76	65.979,80
64104	Proyectos Mejora Calidad Docente	102.568,63	38.108,76	64.459,87
64117	Ayudas Movilidad	1.519,93	0,00	1.519,93
	TOTAL CAPITULO 6	190.265,55	57.623,30	132.642,25

UNIVERSIDAD COMPLUTENSE DE MADRID

ESTADO DE LIQUIDACIÓN DEL PRESUPUESTO

Liquidación del Presupuesto de Gastos (2ª parte)

Ejercicio: 2020

CLASIFICACIÓN ORGÁNICA	**UNIVERSIDAD COMPLUTENSE DE MADRID**
CLASIFICACIÓN FUNCIONAL POR PROGRAMAS	**1000 - Desarrollo de la Docencia y de la Investigación**

CLASIFICACIÓN ECONÓMICA	EXPLICACIÓN	TOTAL DE OBLIGACIONES RECON.NETAS	PAGOS REALIZADOS DESDE 1 DE ENERO HASTA 31-12-2020	OBLIGACIONES PENDTES.DE PAGO HASTA 31-12-2020
	TOTAL GLOBAL: **(PROGRAMA 1000)**	245.988.068,62	238.893.821,92	7.094.246,70

UNIVERSIDAD COMPLUTENSE DE MADRID

ESTADO DE LIQUIDACIÓN DEL PRESUPUESTO

Liquidación del Presupuesto de Gastos (2ª parte)

Ejercicio: 2020

CLASIFICACIÓN ORGÁNICA	**UNIVERSIDAD COMPLUTENSE DE MADRID**
CLASIFICACIÓN FUNCIONAL POR PROGRAMAS	**2000 - Gestión de la Enseñanza**

CLASIFICACIÓN ECONÓMICA	EXPLICACIÓN	TOTAL DE OBLIGACIONES RECON.NETAS	PAGOS REALIZADOS DESDE 1 DE ENERO HASTA 31-12-2020	OBLIGACIONES PENDTES.DE PAGO HASTA 31-12-2020
1	Gastos de Personal			
12	Personal Funcionario	271.979,43	271.979,43	0,00
120	Retribuciones Básicas	21.833,43	21.833,43	0,00
12001	Retribuciones Básicas PAS Funcionario	16.221,66	16.221,66	0,00
12003	Trienios PAS Funcionario	1.459,50	1.459,50	0,00
12004	Paga Extraordinaria PAS	4.152,27	4.152,27	0,00
121	Retribuciones Complementarias	250.146,00	250.146,00	0,00
12100	Ret. Complem. Personal Docente Investigador Func.	6.000,00	6.000,00	0,00
12101	Retribuciones Complem. PAS Funcionario	25.606,80	25.606,80	0,00
12102	Cargos Académicos	218.539,20	218.539,20	0,00
13	Personal de Laboral	48.914,59	48.914,59	0,00
130	Personal Laboral Fijo	40.589,19	40.589,19	0,00
13001	Otras Remuner. PAS Laboral Fijo	40.589,19	40.589,19	0,00
131	Personal Laboral Eventual	8.325,40	8.325,40	0,00
13101	Ret. Básicas PDI Laboral Eventual	8.325,40	8.325,40	0,00
14	Otro Personal	247.344,00	247.344,00	0,00
141	Otro Personal	247.344,00	247.344,00	0,00
14101	Conferencias	36.340,00	36.340,00	0,00
14102	Enseñanzas No Homologadas	210.095,00	210.095,00	0,00
14109	Otras Remuneraciones	909,00	909,00	0,00
15	Incentivos al Rendimiento	168.610,85	168.610,85	0,00
150	Productividad	1.227,36	1.227,36	0,00
15000	Productividad PAS Funcionario	1.227,36	1.227,36	0,00
151	Gratificaciones	167.383,49	167.383,49	0,00

UNIVERSIDAD COMPLUTENSE DE MADRID

ESTADO DE LIQUIDACIÓN DEL PRESUPUESTO

Liquidación del Presupuesto de Gastos (2ª parte)

Ejercicio: 2020

CLASIFICACIÓN ORGÁNICA	**UNIVERSIDAD COMPLUTENSE DE MADRID**
CLASIFICACIÓN FUNCIONAL POR PROGRAMAS	**2000 - Gestión de la Enseñanza**

CLASIFICACIÓN ECONÓMICA	EXPLICACIÓN	TOTAL DE OBLIGACIONES RECON.NETAS	PAGOS REALIZADOS DESDE 1 DE ENERO HASTA 31-12-2020	OBLIGACIONES PENDTES.DE PAGO HASTA 31-12-2020
15100	Gratificaciones PAS Funcionario	6.326,86	6.326,86	0,00
15102	Gratificaciones PAS Laboral Fijo	105.677,49	105.677,49	0,00
15103	Gratificaciones PAS Laboral Eventual	55.379,14	55.379,14	0,00
16	Gastos Sociales a Cargo del Empleador	17.568,95	12.991,80	4.577,15
160	Cuotas Sociales	17.568,95	12.991,80	4.577,15
16000	Seguridad Social	17.568,95	12.991,80	4.577,15
	TOTAL CAPITULO 1	754.417,82	749.840,67	4.577,15
2	Gastos Corrientes en Bienes y Servicios			
20	Arrendamientos y Cánones	186.418,07	155.826,43	30.591,64
202	Edificios y Otras Construcciones	423,50	423,50	0,00
20201	Aulas	423,50	423,50	0,00
203	Maquinaria, Instalaciones y Utillaje	86.405,05	70.280,34	16.124,71
20300	Maquinaria, Instalaciones y Utillaje	86.405,05	70.280,34	16.124,71
204	Material de Transporte	67.986,05	56.718,82	11.267,23
20400	Material de Transporte	67.986,05	56.718,82	11.267,23
205	Mobiliario y Enseres	14.221,90	12.668,57	1.553,33
20500	Mobiliario y Enseres	14.221,90	12.668,57	1.553,33
206	Equipos para Procesos de Información	17.381,57	15.735,20	1.646,37
20600	Equipos para Procesos de Información	17.381,57	15.735,20	1.646,37
209	Otro Inmovilizado Material	0,00	0,00	0,00
20900	Otro Inmovilizado Material	0,00	0,00	0,00
21	Reparaciones, Mantenimiento y Conservación	885.728,27	548.017,49	337.710,78

UNIVERSIDAD COMPLUTENSE DE MADRID

ESTADO DE LIQUIDACIÓN DEL PRESUPUESTO

Liquidación del Presupuesto de Gastos (2ª parte)

Ejercicio: 2020

CLASIFICACIÓN ORGÁNICA	**UNIVERSIDAD COMPLUTENSE DE MADRID**
CLASIFICACIÓN FUNCIONAL POR PROGRAMAS	**2000 - Gestión de la Enseñanza**

CLASIFICACIÓN ECONÓMICA	EXPLICACIÓN	TOTAL DE OBLIGACIONES RECON.NETAS	PAGOS REALIZADOS DESDE 1 DE ENERO HASTA 31-12-2020	OBLIGACIONES PENDTES.DE PAGO HASTA 31-12-2020
212	Edificios y Otras Construcciones	192.146,63	107.058,03	85.088,60
21200	Edificios y Otras Construcciones	192.146,63	107.058,03	85.088,60
213	Maquinaria, Instalaciones y Utillaje	380.629,63	251.464,33	129.165,30
21300	Maquinaria, Instalaciones y Utillaje	380.629,63	251.464,33	129.165,30
214	Material de Transporte	4.884,54	1.743,00	3.141,54
21400	Material de Transporte	4.884,54	1.743,00	3.141,54
215	Mobiliario y Enseres	162.743,66	76.239,37	86.504,29
21500	Mobiliario y Enseres	162.743,66	76.239,37	86.504,29
216	Equipos para Procesos de Información	91.100,55	80.481,32	10.619,23
21600	Equipos para Procesos de Información	91.100,55	80.481,32	10.619,23
217	Equipos Audiovisuales	26.632,29	6.922,59	19.709,70
21700	Equipos Audiovisuales	26.632,29	6.922,59	19.709,70
219	Otro Inmovilizado Material	27.590,97	24.108,85	3.482,12
21900	Otro Inmovilizado Material	27.590,97	24.108,85	3.482,12
22	Material, Suministros y Otros	8.468.081,62	6.778.950,38	1.689.131,24
220	Material Fungible de Oficina	2.316.989,64	1.938.160,74	378.828,90
22000	Fungibles de Oficina	684.869,56	597.612,16	87.257,40
22001	Prensa	25.160,29	21.698,82	3.461,47
22002	Libros y Otras Publicaciones	831.524,16	687.957,38	143.566,78
22003	Fungibles de Informática	614.812,29	505.192,93	109.619,36
22004	Libros y Otras Publicaciones Centralizadas	72.195,23	72.195,23	0,00
22009	Otro Material no Inventariable	88.428,11	53.504,22	34.923,89
221	Suministros	3.421.544,39	2.840.235,25	581.309,14
22101	Agua	408,64	354,39	54,25
22103	Combustible	8.982,18	8.520,74	461,44
22104	Vestuario	4.739,73	4.699,73	40,00
22106	Productos Farmacéuticos	140.327,86	127.617,12	12.710,74

UNIVERSIDAD COMPLUTENSE DE MADRID

ESTADO DE LIQUIDACIÓN DEL PRESUPUESTO

Liquidación del Presupuesto de Gastos (2ª parte)

Ejercicio: 2020

CLASIFICACIÓN ORGÁNICA	**UNIVERSIDAD COMPLUTENSE DE MADRID**
CLASIFICACIÓN FUNCIONAL POR PROGRAMAS	**2000 - Gestión de la Enseñanza**

CLASIFICACIÓN ECONÓMICA	EXPLICACIÓN	TOTAL DE OBLIGACIONES RECON.NETAS	PAGOS REALIZADOS DESDE 1 DE ENERO HASTA 31-12-2020	OBLIGACIONES PENDTES.DE PAGO HASTA 31-12-2020
22107	Fungibles de Laboratorio	2.072.827,37	1.746.364,15	326.463,22
22108	Material Deportivo	1.138,32	169,70	968,62
22109	Alimentación Animales	41.107,16	39.293,04	1.814,12
22199	Otros Suministros	1.152.013,13	913.216,38	238.796,75
222	Comunicaciones	532.299,97	524.200,86	8.099,11
22200	Servicios Telefónicos	495.039,23	492.381,18	2.658,05
22201	Servicios Postales y Telegráficos	35.820,41	30.379,35	5.441,06
22209	Otras Comunicaciones	1.440,33	1.440,33	0,00
223	Transporte	14.836,33	3.824,50	11.011,83
22301	Otros Transportes	14.836,33	3.824,50	11.011,83
224	Primas de Seguros	18.484,39	7.812,58	10.671,81
22401	Primas de Seguros por Vehículos	8.784,91	2.654,31	6.130,60
22403	Primas por Responsabilidad Civil	5.487,51	1.900,78	3.586,73
22409	Primas de Seguros por Otros Riesgos	4.211,97	3.257,49	954,48
225	Tributos	24.452,93	23.163,32	1.289,61
22500	Tributos y Aranceles	24.452,93	23.163,32	1.289,61
226	Gastos Diversos	705.879,41	433.668,00	272.211,41
22601	Atenciones Protocolarias y Representativas	113.407,15	55.836,39	57.570,76
22602	Publicidad y Proganda	54.349,02	34.962,64	19.386,38
22604	Certámenes y Premios	11.101,27	6.470,59	4.630,68
22605	Cuotas Inscripciones y Suscripciones	45.464,22	17.242,16	28.222,06
22606	Reuniones y Conferencias	375.222,92	263.312,40	111.910,52
22607	Celebraciones y Actos Acedémicos	30.520,85	18.840,24	11.680,61
22608	Préstamo Interbibliotecario	437,94	0,00	437,94
22609	Seminarios Internacionales	550,00	550,00	0,00
22611	Ayudas de Viaje	12.196,86	0,00	12.196,86
22612	Actividades Socioculturales	8.611,83	5.490,90	3.120,93
22615	Gastos Electorales	18.269,40	3.237,20	15.032,20

UNIVERSIDAD COMPLUTENSE DE MADRID

ESTADO DE LIQUIDACIÓN DEL PRESUPUESTO

Liquidación del Presupuesto de Gastos (2ª parte)

Ejercicio: 2020

CLASIFICACIÓN ORGÁNICA	**UNIVERSIDAD COMPLUTENSE DE MADRID**
CLASIFICACIÓN FUNCIONAL POR PROGRAMAS	**2000 - Gestión de la Enseñanza**

CLASIFICACIÓN ECONÓMICA	EXPLICACIÓN	TOTAL DE OBLIGACIONES RECON.NETAS	PAGOS REALIZADOS DESDE 1 DE ENERO HASTA 31-12-2020	OBLIGACIONES PENDTES.DE PAGO HASTA 31-12-2020
22616	Gastos de sepelios	12.751,60	7.640,13	5.111,47
22619	Cuotas de Afiliación a Organismos	22.996,35	20.085,35	2.911,00
227	Trab. Realizados por Otras Empresas	1.179.344,54	830.509,17	348.835,37
22700	Trabajos de Limpieza y Aseo	36.681,24	27.789,68	8.891,56
22704	Traslado Fondos Bibliográficos	223,92	223,92	0,00
22705	Trabajos de Informatización	44.888,35	43.532,35	1.356,00
22706	Estudios y Trabajos Técnicos	631.426,28	531.502,90	99.923,38
22708	Trabajos de Imprenta	74.333,03	42.278,45	32.054,58
22709	Retirada de Residuos	16.622,35	10.390,53	6.231,82
22799	Otros Trabajos	375.169,37	174.791,34	200.378,03
228	Gastos Programas Especificos	254.250,02	177.375,96	76.874,06
22807	Acc. Estratégicas	58.714,56	26.164,70	32.549,86
22822	Pr. Coop. Desarrollo	11.832,88	11.832,88	0,00
22839	CÁTEDRAS EXTRAORDINARIAS	182.549,58	138.225,38	44.324,20
22844	AYUDAS VARIAS	1.153,00	1.153,00	0,00
23	Indemnizaciones por Razón del Servicio	160.943,45	51.468,77	109.474,68
230	Participación en Tribunales	861,84	65,97	795,87
23001	Tribunales Tercer Ciclo	861,84	65,97	795,87
231	Comisiones de Servicio	158.472,35	50.564,47	107.907,88
23100	Comisiones de Servicio	158.472,35	50.564,47	107.907,88
232	Locomoción	1.609,26	838,33	770,93
23200	Locomoción y traslado de personal	1.609,26	838,33	770,93
24	Publicaciones	56.994,11	35.795,43	21.198,68
240	Publicaciones	56.994,11	35.795,43	21.198,68
24000	Gastos de Edición y Publicaciones	56.994,11	35.795,43	21.198,68

UNIVERSIDAD COMPLUTENSE DE MADRID

ESTADO DE LIQUIDACIÓN DEL PRESUPUESTO

Liquidación del Presupuesto de Gastos (2ª parte)

Ejercicio: 2020

CLASIFICACIÓN ORGÁNICA	**UNIVERSIDAD COMPLUTENSE DE MADRID**
CLASIFICACIÓN FUNCIONAL POR PROGRAMAS	**2000 - Gestión de la Enseñanza**

CLASIFICACIÓN ECONÓMICA	EXPLICACIÓN	TOTAL DE OBLIGACIONES RECON.NETAS	PAGOS REALIZADOS DESDE 1 DE ENERO HASTA 31-12-2020	OBLIGACIONES PENDTES.DE PAGO HASTA 31-12-2020
	TOTAL CAPITULO 2	9.758.165,52	7.570.058,50	2.188.107,02
3	Gastos Financieros			
34	Intereses de Demora	6,53	6,53	0,00
342	Intereses de Demora	6,53	6,53	0,00
34200	Intereses de Demora	6,53	6,53	0,00
35	Otros Gastos Financieros	26.365,89	26.365,89	0,00
350	Gastos Financieros	26.365,89	26.365,89	0,00
35000	Otros Gastos Financieros	26.365,89	26.365,89	0,00
	TOTAL CAPITULO 3	26.372,42	26.372,42	0,00
4	Transferencias Corrientes			
48	Transferencias Corrientes a Familias e Inst. SFL	11.607,60	11.607,60	0,00
480	Trans. Corr. a Inst. Sin Fines de Lucro	9.103,60	9.103,60	0,00
48008	Ayudas Varias	8.103,60	8.103,60	0,00
48099	Ayudas a Otras Instituciones	1.000,00	1.000,00	0,00
486	Ayudas Comp. a la Educación y la Formación	2.504,00	2.504,00	0,00
48699	Otras Becas	2.504,00	2.504,00	0,00
	TOTAL CAPITULO 4	11.607,60	11.607,60	0,00

UNIVERSIDAD COMPLUTENSE DE MADRID

ESTADO DE LIQUIDACIÓN DEL PRESUPUESTO

Liquidación del Presupuesto de Gastos (2ª parte)

Ejercicio: 2020

CLASIFICACIÓN ORGÁNICA	**UNIVERSIDAD COMPLUTENSE DE MADRID**
CLASIFICACIÓN FUNCIONAL POR PROGRAMAS	**2000 - Gestión de la Enseñanza**

CLASIFICACIÓN ECONÓMICA	EXPLICACIÓN	TOTAL DE OBLIGACIONES RECON.NETAS	PAGOS REALIZADOS DESDE 1 DE ENERO HASTA 31-12-2020	OBLIGACIONES PENDTES.DE PAGO HASTA 31-12-2020
6	**Inversiones Reales**			
62	**Inversión Nueva**	**3.795.961,63**	**2.202.938,28**	**1.593.023,35**
620	**Inversión Nueva**	**3.795.961,63**	**2.202.938,28**	**1.593.023,35**
62001	**Equipamiento Nuevo**	**3.795.961,63**	**2.202.938,28**	**1.593.023,35**
63	**Inversión para Reposición**	**1.376.326,02**	**749.857,95**	**626.468,07**
630	**Inversión de Reposición**	**1.376.326,02**	**749.857,95**	**626.468,07**
63000	**Obras de Reforma, Mantenimiento y Seguridad**	**33.728,19**	**33.728,19**	**0,00**
63001	**Equipamiento de Reposición**	**1.342.597,83**	**716.129,76**	**626.468,07**
	TOTAL CAPITULO 6	**5.172.287,65**	**2.952.796,23**	**2.219.491,42**
	TOTAL GLOBAL: (PROGRAMA 2000)	**15.722.851,01**	**11.310.675,42**	**4.412.175,59**

UNIVERSIDAD COMPLUTENSE DE MADRID

ESTADO DE LIQUIDACIÓN DEL PRESUPUESTO

Liquidación del Presupuesto de Gastos (2ª parte)

Ejercicio: 2020

CLASIFICACIÓN ORGÁNICA	**UNIVERSIDAD COMPLUTENSE DE MADRID**
CLASIFICACIÓN FUNCIONAL POR PROGRAMAS	**3000 - Investigación, Desarrollo y Transf. Tecnologíalogía**

CLASIFICACIÓN ECONÓMICA	EXPLICACIÓN	TOTAL DE OBLIGACIONES RECON.NETAS	PAGOS REALIZADOS DESDE 1 DE ENERO HASTA 31-12-2020	OBLIGACIONES PENDTES.DE PAGO HASTA 31-12-2020
1	Gastos de Personal			
12	Personal Funcionario	4.913,62	4.913,62	0,00
121	Retribuciones Complementarias	4.913,62	4.913,62	0,00
12102	Cargos Académicos	4.913,62	4.913,62	0,00
14	Otro Personal	33.410,00	33.410,00	0,00
141	Otro Personal	33.410,00	33.410,00	0,00
14101	Conferencias	33.410,00	33.410,00	0,00
15	Incentivos al Rendimiento	150,00	150,00	0,00
151	Gratificaciones	150,00	150,00	0,00
15101	Gratificaciones PDI	150,00	150,00	0,00
	TOTAL CAPITULO 1	38.473,62	38.473,62	0,00
2	Gastos Corrientes en Bienes y Servicios			
20	Arrendamientos y Cánones	64,82	0,00	64,82
205	Mobiliario y Enseres	64,82	0,00	64,82
20500	Mobiliario y Enseres	64,82	0,00	64,82
21	Reparaciones, Mantenimiento y Conservación	36.332,93	21.652,13	14.680,80
212	Edificios y Otras Construcciones	7.028,15	3.805,00	3.223,15
21200	Edificios y Otras Construcciones	7.028,15	3.805,00	3.223,15
213	Maquinaria, Instalaciones y Utillaje	24.416,55	17.806,90	6.609,65
21300	Maquinaria, Instalaciones y Utillaje	24.416,55	17.806,90	6.609,65

UNIVERSIDAD COMPLUTENSE DE MADRID

ESTADO DE LIQUIDACIÓN DEL PRESUPUESTO

Liquidación del Presupuesto de Gastos (2ª parte)

Ejercicio: 2020

CLASIFICACIÓN ORGÁNICA	**UNIVERSIDAD COMPLUTENSE DE MADRID**
CLASIFICACIÓN FUNCIONAL POR PROGRAMAS	**3000 - Investigación, Desarrollo y Transf. Tecnologíalogía**

CLASIFICACIÓN ECONÓMICA	EXPLICACIÓN	TOTAL DE OBLIGACIONES RECON.NETAS	PAGOS REALIZADOS DESDE 1 DE ENERO HASTA 31-12-2020	OBLIGACIONES PENDTES.DE PAGO HASTA 31-12-2020
215	Mobiliario y Enseres	88,23	40,23	48,00
21500	Mobiliario y Enseres	88,23	40,23	48,00
216	Equipos para Procesos de Información	4.800,00	0,00	4.800,00
21600	Equipos para Procesos de Información	4.800,00	0,00	4.800,00
22	Material, Suministros y Otros	189.347,44	136.519,09	52.828,35
220	Material Fungible de Oficina	46.709,22	39.775,16	6.934,06
22000	Fungibles de Oficina	20.835,46	15.402,43	5.433,03
22002	Libros y Otras Publicaciones	4.572,00	4.386,47	185,53
22003	Fungibles de Informática	6.739,03	6.527,03	212,00
22009	Otro Material no Inventariable	14.562,73	13.459,23	1.103,50
221	Suministros	16.330,37	13.665,81	2.664,56
22106	Productos Farmacéuticos	504,53	504,53	0,00
22107	Fungibles de Laboratorio	13.456,11	11.527,09	1.929,02
22199	Otros Suministros	2.369,73	1.634,19	735,54
222	Comunicaciones	5.856,48	5.854,76	1,72
22200	Servicios Telefónicos	5.856,48	5.854,76	1,72
225	Tributos	2.271,36	2.271,36	0,00
22500	Tributos y Aranceles	2.271,36	2.271,36	0,00
226	Gastos Diversos	55.378,29	33.694,91	21.683,38
22601	Atenciones Protocolarias y Representativas	99,17	0,00	99,17
22604	Certámenes y Premios	3.549,99	3.549,99	0,00
22605	Cuotas Inscripciones y Suscripciones	730,00	730,00	0,00
22606	Reuniones y Conferencias	46.831,73	28.839,92	17.991,81
22612	Actividades Socioculturales	3.512,40	0,00	3.512,40
22615	Gastos Electorales	75,00	75,00	0,00
22616	Gastos de sepelios	80,00	0,00	80,00
22619	Cuotas de Afiliación a Organismos	500,00	500,00	0,00

UNIVERSIDAD COMPLUTENSE DE MADRID

ESTADO DE LIQUIDACIÓN DEL PRESUPUESTO

Liquidación del Presupuesto de Gastos (2ª parte)

Ejercicio: 2020

CLASIFICACIÓN ORGÁNICA	**UNIVERSIDAD COMPLUTENSE DE MADRID**
CLASIFICACIÓN FUNCIONAL POR PROGRAMAS	**3000 - Investigación, Desarrollo y Transf. Tecnologíalogía**

CLASIFICACIÓN ECONÓMICA	EXPLICACIÓN	TOTAL DE OBLIGACIONES RECON.NETAS	PAGOS REALIZADOS DESDE 1 DE ENERO HASTA 31-12-2020	OBLIGACIONES PENDTES.DE PAGO HASTA 31-12-2020
227	Trab. Realizados por Otras Empresas	62.801,72	41.257,09	21.544,63
22703	Servicios de Seguridad	523,25	523,25	0,00
22706	Estudios y Trabajos Técnicos	51.718,92	33.624,14	18.094,78
22708	Trabajos de Imprenta	4.191,38	1.562,19	2.629,19
22799	Otros Trabajos	6.368,17	5.547,51	820,66
23	Indemnizaciones por Razón del Servicio	780,94	686,80	94,14
231	Comisiones de Servicio	780,94	686,80	94,14
23100	Comisiones de Servicio	780,94	686,80	94,14
24	Publicaciones	24.554,41	23.354,41	1.200,00
240	Publicaciones	24.554,41	23.354,41	1.200,00
24000	Gastos de Edición y Publicaciones	24.554,41	23.354,41	1.200,00
	TOTAL CAPITULO 2	251.080,54	182.212,43	68.868,11
3	Gastos Financieros			
31	Préstamos en Moneda Nacional	46.654,99	46.654,99	0,00
310	Préstamos en Moneda Nacional	46.654,99	46.654,99	0,00
31000	Intereses Préstamos a Largo Plazo	46.654,99	46.654,99	0,00
34	Intereses de Demora	353.836,59	235.668,83	118.167,76
342	Intereses de Demora	353.836,59	235.668,83	118.167,76
34200	Intereses de Demora	353.836,59	235.668,83	118.167,76
35	Otros Gastos Financieros	4.946,29	4.946,29	0,00

UNIVERSIDAD COMPLUTENSE DE MADRID

ESTADO DE LIQUIDACIÓN DEL PRESUPUESTO

Liquidación del Presupuesto de Gastos (2ª parte)

Ejercicio: 2020

CLASIFICACIÓN ORGÁNICA	**UNIVERSIDAD COMPLUTENSE DE MADRID**
CLASIFICACIÓN FUNCIONAL POR PROGRAMAS	**3000 - Investigación, Desarrollo y Transf. Tecnologíalogía**

CLASIFICACIÓN ECONÓMICA	EXPLICACIÓN	TOTAL DE OBLIGACIONES RECON.NETAS	PAGOS REALIZADOS DESDE 1 DE ENERO HASTA 31-12-2020	OBLIGACIONES PENDTES.DE PAGO HASTA 31-12-2020
350	Gastos Financieros	4.946,29	4.946,29	0,00
35000	Otros Gastos Financieros	4.946,29	4.946,29	0,00
	TOTAL CAPITULO 3	405.437,87	287.270,11	118.167,76
4	Transferencias Corrientes			
48	Transferencias Corrientes a Familias e Inst. SFL	2.244.732,55	2.228.732,55	16.000,00
480	Trans. Corr. a Inst. Sin Fines de Lucro	105.989,45	105.989,45	0,00
48007	Institutos Universitarios Adscritos	90.989,45	90.989,45	0,00
48008	Ayudas Varias	15.000,00	15.000,00	0,00
481	Transferencias Corrientes a Fundaciones	2.116.743,10	2.116.743,10	0,00
48105	Fundación Parque Tecnológico	297.148,24	297.148,24	0,00
48110	FGUCM - Encomienda	1.819.594,86	1.819.594,86	0,00
486	Ayudas Comp. a la Educación y la Formación	22.000,00	6.000,00	16.000,00
48699	Otras Becas	22.000,00	6.000,00	16.000,00
	TOTAL CAPITULO 4	2.244.732,55	2.228.732,55	16.000,00
6	Inversiones Reales			
62	Inversión Nueva	71.810,33	13.648,63	58.161,70
620	Inversión Nueva	71.810,33	13.648,63	58.161,70
62001	Equipamiento Nuevo	71.810,33	13.648,63	58.161,70

UNIVERSIDAD COMPLUTENSE DE MADRID

ESTADO DE LIQUIDACIÓN DEL PRESUPUESTO

Liquidación del Presupuesto de Gastos (2ª parte)

Ejercicio: 2020

CLASIFICACIÓN ORGÁNICA	**UNIVERSIDAD COMPLUTENSE DE MADRID**
CLASIFICACIÓN FUNCIONAL POR PROGRAMAS	**3000 - Investigación, Desarrollo y Transf. Tecnologíalogía**

CLASIFICACIÓN ECONÓMICA	EXPLICACIÓN	TOTAL DE OBLIGACIONES RECON.NETAS	PAGOS REALIZADOS DESDE 1 DE ENERO HASTA 31-12-2020	OBLIGACIONES PENDTES.DE PAGO HASTA 31-12-2020
63	Inversión para Reposición	10.794,84	2.334,09	8.460,75
630	Inversión de Reposición	10.794,84	2.334,09	8.460,75
63001	Equipamiento de Reposición	10.794,84	2.334,09	8.460,75
64	Otras Inversiones	45.692.501,46	41.364.764,92	4.327.736,54
640	Inversión en Programas de Investigación	45.692.501,46	41.364.764,92	4.327.736,54
64001	Proyect y Grupos Convenio B. Santander	816.128,23	483.182,92	332.945,31
64003	Centros de Apoyo a la Investigación	1.582.336,45	1.167.102,97	415.233,48
64004	Acciones de Investigación	938.082,46	403.808,04	534.274,42
64008	Proyecto Programa Ramón y Cajal	1.475.498,44	1.373.499,32	101.999,12
64009	Proyectos Dept. Ministeriales	9.178.467,34	8.146.826,35	1.031.640,99
64010	Programa Juan de la Cierva	767.196,01	718.284,84	48.911,17
64021	Calidad C.A.I.	6.212,20	6.212,20	0,00
64022		45.135,75	11.486,77	33.648,98
64023	Patentes	59.362,92	55.312,92	4.050,00
64025	Actividades de Apoyo a la Investigación	219.063,76	173.282,25	45.781,51
64026		355.724,37	328.896,26	26.828,11
64050	Justif. FGUCM Investigación	12.364.471,75	11.887.190,29	477.281,46
64051	Proyectos OTRI	9.945.846,03	9.611.246,61	334.599,42
64099	Proyectos Programas de Otras Inst.	7.938.975,75	6.998.433,18	940.542,57
	TOTAL CAPITULO 6	45.775.106,63	41.380.747,64	4.394.358,99
7	Transferencias de Capital			
74	Transf. Capital a Empresas Púb. y otros Entes Púb.	891.479,65	891.479,65	0,00
744	Transf. Capital a Empresas Públicas y Entes Públic	891.479,65	891.479,65	0,00

UNIVERSIDAD COMPLUTENSE DE MADRID

ESTADO DE LIQUIDACIÓN DEL PRESUPUESTO

Liquidación del Presupuesto de Gastos (2ª parte)

Ejercicio: 2020

CLASIFICACIÓN ORGÁNICA	**UNIVERSIDAD COMPLUTENSE DE MADRID**
CLASIFICACIÓN FUNCIONAL POR PROGRAMAS	**3000 - Investigación, Desarrollo y Transf. Tecnologíalogía**

CLASIFICACIÓN ECONÓMICA	EXPLICACIÓN	TOTAL DE OBLIGACIONES RECON.NETAS	PAGOS REALIZADOS DESDE 1 DE ENERO HASTA 31-12-2020	OBLIGACIONES PENDTES.DE PAGO HASTA 31-12-2020
74400	T. C. a Empresas y Entes Públicos	891.479,65	891.479,65	0,00
75	Transferencias Capital a Universidades	825.634,75	825.634,75	0,00
750	Transferencias Capital a Universidades	825.634,75	825.634,75	0,00
75000	Transferencias Capital a Universidades	825.634,75	825.634,75	0,00
78	Transferencias Capital a Familias e Inst. SFL	537.422,10	537.422,10	0,00
781	Transferencias de Capital a Fundaciones	537.422,10	537.422,10	0,00
78108	Fundaciones Varias	537.422,10	537.422,10	0,00
	TOTAL CAPITULO 7	2.254.536,50	2.254.536,50	0,00
9	Pasivos Financieros			
91	Amortización Prestamos Moneda Nacional	2.841.021,32	2.841.021,32	0,00
911	Devoluc. Préstamos largo plazo Ente Sector Público	2.841.021,32	2.841.021,32	0,00
91100	Devoluc. Préstamos largo plazo Ente Sector Público	2.841.021,32	2.841.021,32	0,00
	TOTAL CAPITULO 9	2.841.021,32	2.841.021,32	0,00
	TOTAL GLOBAL: (PROGRAMA 3000)	53.810.389,03	49.212.994,17	4.597.394,86

UNIVERSIDAD COMPLUTENSE DE MADRID

ESTADO DE LIQUIDACIÓN DEL PRESUPUESTO

Liquidación del Presupuesto de Gastos (2ª parte)

Ejercicio: 2020

CLASIFICACIÓN ORGÁNICA	**UNIVERSIDAD COMPLUTENSE DE MADRID**
CLASIFICACIÓN FUNCIONAL POR PROGRAMAS	**3000 - Investigación, Desarrollo y Transf. Tecnologíalogía**

CLASIFICACIÓN ECONÓMICA	EXPLICACIÓN	TOTAL DE OBLIGACIONES RECON.NETAS	PAGOS REALIZADOS DESDE 1 DE ENERO HASTA 31-12-2020	OBLIGACIONES PENDTES.DE PAGO HASTA 31-12-2020

UNIVERSIDAD COMPLUTENSE DE MADRID

ESTADO DE LIQUIDACIÓN DEL PRESUPUESTO

Liquidación del Presupuesto de Gastos (2ª parte)

Ejercicio: 2020

CLASIFICACIÓN ORGÁNICA	**UNIVERSIDAD COMPLUTENSE DE MADRID**
CLASIFICACIÓN FUNCIONAL POR PROGRAMAS	**4000 - Formación Permanente**

CLASIFICACIÓN ECONÓMICA	EXPLICACIÓN	TOTAL DE OBLIGACIONES RECON.NETAS	PAGOS REALIZADOS DESDE 1 DE ENERO HASTA 31-12-2020	OBLIGACIONES PENDTES.DE PAGO HASTA 31-12-2020
1	Gastos de Personal			
12	Personal Funcionario	81.885,86	81.885,86	0,00
120	Retribuciones Básicas	43.564,92	43.564,92	0,00
12001	Retribuciones Básicas PAS Funcionario	33.367,92	33.367,92	0,00
12003	Trienios PAS Funcionario	3.561,18	3.561,18	0,00
12004	Paga Extraordinaria PAS	6.635,82	6.635,82	0,00
121	Retribuciones Complementarias	38.320,94	38.320,94	0,00
12101	Retribuciones Complem. PAS Funcionario	38.320,94	38.320,94	0,00
13	Personal de Laboral	31.560,38	31.560,38	0,00
130	Personal Laboral Fijo	939,33	939,33	0,00
13001	Otras Remuner. PAS Laboral Fijo	939,33	939,33	0,00
131	Personal Laboral Eventual	30.621,05	30.621,05	0,00
13101	Ret. Básicas PDI Laboral Eventual	30.621,05	30.621,05	0,00
14	Otro Personal	1.895.733,60	1.895.733,60	0,00
141	Otro Personal	1.895.733,60	1.895.733,60	0,00
14101	Conferencias	101.505,00	101.505,00	0,00
14102	Enseñanzas No Homologadas	1.777.516,10	1.777.516,10	0,00
14109	Otras Remuneraciones	16.712,50	16.712,50	0,00
15	Incentivos al Rendimiento	51.762,13	51.762,13	0,00
150	Productividad	5.216,61	5.216,61	0,00
15000	Productividad PAS Funcionario	5.216,61	5.216,61	0,00
151	Gratificaciones	46.545,52	46.545,52	0,00
15100	Gratificaciones PAS Funcionario	1.675,19	1.675,19	0,00
15102	Gratificaciones PAS Laboral Fijo	32.666,37	32.666,37	0,00

UNIVERSIDAD COMPLUTENSE DE MADRID

ESTADO DE LIQUIDACIÓN DEL PRESUPUESTO

Liquidación del Presupuesto de Gastos (2ª parte)

Ejercicio: 2020

CLASIFICACIÓN ORGÁNICA	**UNIVERSIDAD COMPLUTENSE DE MADRID**
CLASIFICACIÓN FUNCIONAL POR PROGRAMAS	**4000 - Formación Permanente**

CLASIFICACIÓN ECONÓMICA	EXPLICACIÓN	TOTAL DE OBLIGACIONES RECON.NETAS	PAGOS REALIZADOS DESDE 1 DE ENERO HASTA 31-12-2020	OBLIGACIONES PENDTES.DE PAGO HASTA 31-12-2020
15103	Gratificaciones PAS Laboral Eventual	12.203,96	12.203,96	0,00
16	Gastos Sociales a Cargo del Empleador	35.936,93	22.692,84	13.244,09
160	Cuotas Sociales	35.936,93	22.692,84	13.244,09
16000	Seguridad Social	35.936,93	22.692,84	13.244,09
	TOTAL CAPITULO 1	2.096.878,90	2.083.634,81	13.244,09
2	Gastos Corrientes en Bienes y Servicios			
20	Arrendamientos y Cánones	14.277,80	9.378,00	4.899,80
202	Edificios y Otras Construcciones	13.309,30	8.893,50	4.415,80
20201	Aulas	13.309,30	8.893,50	4.415,80
204	Material de Transporte	484,50	484,50	0,00
20400	Material de Transporte	484,50	484,50	0,00
207	Equipos Audiovisuales	484,00	0,00	484,00
20700	Equipos Audiovisuales	484,00	0,00	484,00
21	Reparaciones, Mantenimiento y Conservación	11.678,35	6.326,92	5.351,43
213	Maquinaria, Instalaciones y Utillaje	10.250,85	5.757,66	4.493,19
21300	Maquinaria, Instalaciones y Utillaje	10.250,85	5.757,66	4.493,19
215	Mobiliario y Enseres	164,50	164,50	0,00
21500	Mobiliario y Enseres	164,50	164,50	0,00
216	Equipos para Procesos de Información	1.263,00	404,76	858,24
21600	Equipos para Procesos de Información	1.263,00	404,76	858,24
22	Material, Suministros y Otros	3.028.867,63	1.567.772,70	1.461.094,93

UNIVERSIDAD COMPLUTENSE DE MADRID

ESTADO DE LIQUIDACIÓN DEL PRESUPUESTO

Liquidación del Presupuesto de Gastos (2ª parte)

Ejercicio: 2020

CLASIFICACIÓN ORGÁNICA	**UNIVERSIDAD COMPLUTENSE DE MADRID**
CLASIFICACIÓN FUNCIONAL POR PROGRAMAS	**4000 - Formación Permanente**

CLASIFICACIÓN ECONÓMICA	EXPLICACIÓN	TOTAL DE OBLIGACIONES RECON.NETAS	PAGOS REALIZADOS DESDE 1 DE ENERO HASTA 31-12-2020	OBLIGACIONES PENDTES.DE PAGO HASTA 31-12-2020
220	Material Fungible de Oficina	37.162,09	30.050,71	7.111,38
22000	Fungibles de Oficina	10.063,65	5.800,79	4.262,86
22002	Libros y Otras Publicaciones	9.200,99	9.047,73	153,26
22003	Fungibles de Informática	17.844,23	15.148,97	2.695,26
22009	Otro Material no Inventariable	53,22	53,22	0,00
221	Suministros	208.552,80	125.945,98	82.606,82
22107	Fungibles de Laboratorio	153.731,74	75.652,14	78.079,60
22199	Otros Suministros	54.821,06	50.293,84	4.527,22
222	Comunicaciones	270,38	95,15	175,23
22201	Servicios Postales y Telegráficos	270,38	95,15	175,23
223	Transporte	1.758,35	748,73	1.009,62
22301	Otros Transportes	1.758,35	748,73	1.009,62
224	Primas de Seguros	9.560,00	2.560,84	6.999,16
22403	Primas por Responsabilidad Civil	1.517,16	1.517,16	0,00
22409	Primas de Seguros por Otros Riesgos	8.042,84	1.043,68	6.999,16
226	Gastos Diversos	2.593.469,81	1.285.765,76	1.307.704,05
22601	Atenciones Protocolarias y Representativas	8.295,35	5.714,10	2.581,25
22602	Publicidad y Proganda	41.391,35	39.865,19	1.526,16
22605	Cuotas Inscripciones y Suscripciones	1.772,00	1.230,00	542,00
22606	Reuniones y Conferencias	2.538.203,14	1.236.896,47	1.301.306,67
22607	Celebraciones y Actos Acedémicos	1.747,97	0,00	1.747,97
22619	Cuotas de Afiliación a Organismos	2.060,00	2.060,00	0,00
227	Trab. Realizados por Otras Empresas	178.051,85	122.563,18	55.488,67
22706	Estudios y Trabajos Técnicos	79.718,24	55.100,66	24.617,58
22708	Trabajos de Imprenta	47,49	47,49	0,00
22709	Retirada de Residuos	832,70	832,70	0,00
22799	Otros Trabajos	97.453,42	66.582,33	30.871,09
228	Gastos Programas Especificos	42,35	42,35	0,00

UNIVERSIDAD COMPLUTENSE DE MADRID

ESTADO DE LIQUIDACIÓN DEL PRESUPUESTO

Liquidación del Presupuesto de Gastos (2ª parte)

Ejercicio: 2020

CLASIFICACIÓN ORGÁNICA	**UNIVERSIDAD COMPLUTENSE DE MADRID**
CLASIFICACIÓN FUNCIONAL POR PROGRAMAS	**4000 - Formación Permanente**

CLASIFICACIÓN ECONÓMICA	EXPLICACIÓN	TOTAL DE OBLIGACIONES RECON.NETAS	PAGOS REALIZADOS DESDE 1 DE ENERO HASTA 31-12-2020	OBLIGACIONES PENDTES.DE PAGO HASTA 31-12-2020
22839	CÁTEDRAS EXTRAORDINARIAS	42,35	42,35	0,00
23	Indemnizaciones por Razón del Servicio	4.955,03	1.707,90	3.247,13
231	Comisiones de Servicio	4.174,58	1.165,93	3.008,65
23100	Comisiones de Servicio	4.174,58	1.165,93	3.008,65
232	Locomoción	780,45	541,97	238,48
23200	Locomoción y traslado de personal	780,45	541,97	238,48
24	Publicaciones	2.730,00	2.730,00	0,00
240	Publicaciones	2.730,00	2.730,00	0,00
24000	Gastos de Edición y Publicaciones	2.730,00	2.730,00	0,00
	TOTAL CAPITULO 2	3.062.508,81	1.587.915,52	1.474.593,29
6	Inversiones Reales			
62	Inversión Nueva	309.467,00	214.107,84	95.359,16
620	Inversión Nueva	309.467,00	214.107,84	95.359,16
62001	Equipamiento Nuevo	309.467,00	214.107,84	95.359,16
63	Inversión para Reposición	5.238,89	3.270,89	1.968,00
630	Inversión de Reposición	5.238,89	3.270,89	1.968,00
63000	Obras de Reforma, Mantenimiento y Seguridad	235,70	235,70	0,00
63001	Equipamiento de Reposición	5.003,19	3.035,19	1.968,00
	TOTAL CAPITULO 6	314.705,89	217.378,73	97.327,16

UNIVERSIDAD COMPLUTENSE DE MADRID

ESTADO DE LIQUIDACIÓN DEL PRESUPUESTO

Liquidación del Presupuesto de Gastos (2ª parte)

Ejercicio: 2020

CLASIFICACIÓN ORGÁNICA	**UNIVERSIDAD COMPLUTENSE DE MADRID**
CLASIFICACIÓN FUNCIONAL POR PROGRAMAS	**4000 - Formación Permanente**

CLASIFICACIÓN ECONÓMICA	EXPLICACIÓN	TOTAL DE OBLIGACIONES RECON.NETAS	PAGOS REALIZADOS DESDE 1 DE ENERO HASTA 31-12-2020	OBLIGACIONES PENDTES.DE PAGO HASTA 31-12-2020
	TOTAL GLOBAL: **(PROGRAMA 4000)**	5.474.093,60	3.888.929,06	1.585.164,54

UNIVERSIDAD COMPLUTENSE DE MADRID

ESTADO DE LIQUIDACIÓN DEL PRESUPUESTO

Liquidación del Presupuesto de Gastos (2ª parte)

Ejercicio: 2020

CLASIFICACIÓN ORGÁNICA	**UNIVERSIDAD COMPLUTENSE DE MADRID**
CLASIFICACIÓN FUNCIONAL POR PROGRAMAS	**5000 - Relaciones Externas**

CLASIFICACIÓN ECONÓMICA	EXPLICACIÓN	TOTAL DE OBLIGACIONES RECON.NETAS	PAGOS REALIZADOS DESDE 1 DE ENERO HASTA 31-12-2020	OBLIGACIONES PENDTES.DE PAGO HASTA 31-12-2020
1	**Gastos de Personal**			
14	**Otro Personal**	**3.650,00**	**3.650,00**	**0,00**
141	**Otro Personal**	**3.650,00**	**3.650,00**	**0,00**
14102	**Enseñanzas No Homologadas**	**3.650,00**	**3.650,00**	**0,00**
	TOTAL CAPITULO 1	**3.650,00**	**3.650,00**	**0,00**
2	**Gastos Corrientes en Bienes y Servicios**			
22	**Material, Suministros y Otros**	**183.230,30**	**143.920,69**	**39.309,61**
220	**Material Fungible de Oficina**	**3.005,04**	**1.643,31**	**1.361,73**
22000	**Fungibles de Oficina**	**2.780,83**	**1.419,10**	**1.361,73**
22003	**Fungibles de Informática**	**224,21**	**224,21**	**0,00**
221	**Suministros**	**5.961,40**	**541,37**	**5.420,03**
22199	**Otros Suministros**	**5.961,40**	**541,37**	**5.420,03**
222	**Comunicaciones**	**2.983,24**	**2.912,77**	**70,47**
22200	**Servicios Telefónicos**	**2.848,58**	**2.847,62**	**0,96**
22201	**Servicios Postales y Telegráficos**	**134,66**	**65,15**	**69,51**
226	**Gastos Diversos**	**111.992,70**	**94.183,04**	**17.809,66**
22601	**Atenciones Protocolarias y Representativas**	**2.517,52**	**183,04**	**2.334,48**
22604	**Certámenes y Premios**	**17.999,99**	**15.000,00**	**2.999,99**
22606	**Reuniones y Conferencias**	**12.308,07**	**0,00**	**12.308,07**
22616	**Gastos de sepelios**	**167,12**	**0,00**	**167,12**
22619	**Cuotas de Afiliación a Organismos**	**79.000,00**	**79.000,00**	**0,00**
227	**Trab. Realizados por Otras Empresas**	**39.437,64**	**33.569,66**	**5.867,98**
22706	**Estudios y Trabajos Técnicos**	**21.922,48**	**21.451,08**	**471,40**

UNIVERSIDAD COMPLUTENSE DE MADRID

ESTADO DE LIQUIDACIÓN DEL PRESUPUESTO

Liquidación del Presupuesto de Gastos (2ª parte)

Ejercicio: 2020

CLASIFICACIÓN ORGÁNICA	**UNIVERSIDAD COMPLUTENSE DE MADRID**
CLASIFICACIÓN FUNCIONAL POR PROGRAMAS	**5000 - Relaciones Externas**

CLASIFICACIÓN ECONÓMICA	EXPLICACIÓN	TOTAL DE OBLIGACIONES RECON.NETAS	PAGOS REALIZADOS DESDE 1 DE ENERO HASTA 31-12-2020	OBLIGACIONES PENDTES.DE PAGO HASTA 31-12-2020
22708	Trabajos de Imprenta	458,67	0,00	458,67
22799	Otros Trabajos	17.056,49	12.118,58	4.937,91
228	Gastos Programas Especificos	19.850,28	11.070,54	8.779,74
22822	Pr. Coop. Desarrollo	7.052,08	0,00	7.052,08
22839	CÁTEDRAS EXTRAORDINARIAS	5.798,20	4.070,54	1.727,66
22899	Gastos Prog. Espec	7.000,00	7.000,00	0,00
23	Indemnizaciones por Razón del Servicio	56.624,68	30.428,40	26.196,28
231	Comisiones de Servicio	3.491,52	0,00	3.491,52
23100	Comisiones de Servicio	3.491,52	0,00	3.491,52
232	Locomoción	93,16	32,40	60,76
23200	Locomoción y traslado de personal	93,16	32,40	60,76
233	Otras Indeminzaciones	53.040,00	30.396,00	22.644,00
23300	Asistencias Reuniones Consejo Social	53.040,00	30.396,00	22.644,00
	TOTAL CAPITULO 2	239.854,98	174.349,09	65.505,89
3	Gastos Financieros			
34	Intereses de Demora	4.806,75	4.806,75	0,00
342	Intereses de Demora	4.806,75	4.806,75	0,00
34200	Intereses de Demora	4.806,75	4.806,75	0,00
35	Otros Gastos Financieros	10,00	10,00	0,00
350	Gastos Financieros	10,00	10,00	0,00
35000	Otros Gastos Financieros	10,00	10,00	0,00

UNIVERSIDAD COMPLUTENSE DE MADRID

ESTADO DE LIQUIDACIÓN DEL PRESUPUESTO

Liquidación del Presupuesto de Gastos (2ª parte)

Ejercicio: 2020

CLASIFICACIÓN ORGÁNICA	**UNIVERSIDAD COMPLUTENSE DE MADRID**
CLASIFICACIÓN FUNCIONAL POR PROGRAMAS	**5000 - Relaciones Externas**

CLASIFICACIÓN ECONÓMICA	EXPLICACIÓN	TOTAL DE OBLIGACIONES RECON.NETAS	PAGOS REALIZADOS DESDE 1 DE ENERO HASTA 31-12-2020	OBLIGACIONES PENDTES.DE PAGO HASTA 31-12-2020
	TOTAL CAPITULO 3	4.816,75	4.816,75	0,00
4	Transferencias Corrientes			
40	Transerencias Corrientes. al Estado y al Exterior	1.147.951,06	1.147.951,06	0,00
405	Transferencias Corrientes al Exterior	1.147.951,06	1.147.951,06	0,00
40500	Participación en Organismos Internacionales	37.951,06	37.951,06	0,00
40505	Real Colegio Complutense en Harvard	1.110.000,00	1.110.000,00	0,00
44	Transferencias Corrientes a Emp. y Entidades Públi	90.800,00	90.800,00	0,00
445	Transf. Corr. a Consorcios y Otros Entes	90.800,00	90.800,00	0,00
44500	Consorcio Urbanístico Ciudad Universitaria	90.800,00	90.800,00	0,00
48	Transferencias Corrientes a Familias e Inst. SFL	15.328,03	15.328,03	0,00
480	Trans. Corr. a Inst. Sin Fines de Lucro	15.328,03	15.328,03	0,00
48000	Cooperación al Desarrollo	2.728,03	2.728,03	0,00
48008	Ayudas Varias	12.600,00	12.600,00	0,00
	TOTAL CAPITULO 4	1.254.079,09	1.254.079,09	0,00
6	Inversiones Reales			
62	Inversión Nueva	4.507,31	374,76	4.132,55
620	Inversión Nueva	4.507,31	374,76	4.132,55
62001	Equipamiento Nuevo	4.507,31	374,76	4.132,55

UNIVERSIDAD COMPLUTENSE DE MADRID

ESTADO DE LIQUIDACIÓN DEL PRESUPUESTO

Liquidación del Presupuesto de Gastos (2ª parte)

Ejercicio: 2020

CLASIFICACIÓN ORGÁNICA	**UNIVERSIDAD COMPLUTENSE DE MADRID**
CLASIFICACIÓN FUNCIONAL POR PROGRAMAS	**5000 - Relaciones Externas**

CLASIFICACIÓN ECONÓMICA	EXPLICACIÓN	TOTAL DE OBLIGACIONES RECON.NETAS	PAGOS REALIZADOS DESDE 1 DE ENERO HASTA 31-12-2020	OBLIGACIONES PENDTES.DE PAGO HASTA 31-12-2020
64	**Otras Inversiones**	**747.504,60**	**721.134,31**	**26.370,29**
641	**Inversión en Otros Programas**	**491.868,90**	**485.012,88**	**6.856,02**
64113	**Proyectos Europeos**	**491.868,90**	**485.012,88**	**6.856,02**
642	**Inver. Prog. RR. Internacionales**	**255.635,70**	**236.121,43**	**19.514,27**
64201	**Convenios Internacionales**	**83.053,38**	**66.395,30**	**16.658,08**
64212	**Programa de Movilidad**	**163.601,30**	**160.745,11**	**2.856,19**
64230	**Catedra Jean Monnet**	**8.981,02**	**8.981,02**	**0,00**
	TOTAL CAPITULO 6	**752.011,91**	**721.509,07**	**30.502,84**
	TOTAL GLOBAL: (PROGRAMA 5000)	**2.254.412,73**	**2.158.404,00**	**96.008,73**

UNIVERSIDAD COMPLUTENSE DE MADRID

ESTADO DE LIQUIDACIÓN DEL PRESUPUESTO

Liquidación del Presupuesto de Gastos (2ª parte)

Ejercicio: 2020

CLASIFICACIÓN ORGÁNICA	**UNIVERSIDAD COMPLUTENSE DE MADRID**
CLASIFICACIÓN FUNCIONAL POR PROGRAMAS	**6000 - Dirección y Gestión**

CLASIFICACIÓN ECONÓMICA	EXPLICACIÓN	TOTAL DE OBLIGACIONES RECON.NETAS	PAGOS REALIZADOS DESDE 1 DE ENERO HASTA 31-12-2020	OBLIGACIONES PENDTES.DE PAGO HASTA 31-12-2020
1	Gastos de Personal			
10	Contratos de Altos Cargos	113.473,74	113.473,74	0,00
100	Retribuciones Básicas y Complementarias	113.473,74	113.473,74	0,00
10000	Retribuciones Básicas Altos Cargos	113.473,74	113.473,74	0,00
12	Personal Funcionario	57.289.089,19	57.289.089,19	0,00
120	Retribuciones Básicas	22.748.382,80	22.748.382,80	0,00
12001	Retribuciones Básicas PAS Funcionario	14.949.872,22	14.949.872,22	0,00
12003	Trienios PAS Funcionario	3.427.359,47	3.427.359,47	0,00
12004	Paga Extraordinaria PAS	4.371.151,11	4.371.151,11	0,00
121	Retribuciones Complementarias	34.540.706,39	34.540.706,39	0,00
12101	Retribuciones Complem. PAS Funcionario	34.540.706,39	34.540.706,39	0,00
13	Personal de Laboral	50.952.154,63	50.952.154,63	0,00
130	Personal Laboral Fijo	37.088.023,62	37.088.023,62	0,00
13000	Ret. Básicas PAS Laboral Fijo	31.294.295,96	31.294.295,96	0,00
13001	Otras Remuner. PAS Laboral Fijo	5.793.727,66	5.793.727,66	0,00
131	Personal Laboral Eventual	13.864.131,01	13.864.131,01	0,00
13100	Ret. Básicas PAS Laboral Eventual	13.864.131,01	13.864.131,01	0,00
14	Otro Personal	7.216,00	7.216,00	0,00
141	Otro Personal	7.216,00	7.216,00	0,00
14101	Conferencias	684,00	684,00	0,00
14102	Enseñanzas No Homologadas	6.532,00	6.532,00	0,00
15	Incentivos al Rendimiento	3.167.698,87	3.167.698,87	0,00
150	Productividad	2.974.970,55	2.974.970,55	0,00

UNIVERSIDAD COMPLUTENSE DE MADRID

ESTADO DE LIQUIDACIÓN DEL PRESUPUESTO

Liquidación del Presupuesto de Gastos (2ª parte)

Ejercicio: 2020

CLASIFICACIÓN ORGÁNICA	**UNIVERSIDAD COMPLUTENSE DE MADRID**
CLASIFICACIÓN FUNCIONAL POR PROGRAMAS	**6000 - Dirección y Gestión**

CLASIFICACIÓN ECONÓMICA	EXPLICACIÓN	TOTAL DE OBLIGACIONES RECON.NETAS	PAGOS REALIZADOS DESDE 1 DE ENERO HASTA 31-12-2020	OBLIGACIONES PENDTES.DE PAGO HASTA 31-12-2020
15000	Productividad PAS Funcionario	2.974.970,55	2.974.970,55	0,00
151	Gratificaciones	192.728,32	192.728,32	0,00
15100	Gratificaciones PAS Funcionario	68.662,26	68.662,26	0,00
15101	Gratificaciones PDI	4.500,00	4.500,00	0,00
15102	Gratificaciones PAS Laboral Fijo	86.320,95	86.320,95	0,00
15103	Gratificaciones PAS Laboral Eventual	33.245,11	33.245,11	0,00
16	Gastos Sociales a Cargo del Empleador	40.072.018,03	32.583.368,03	7.488.650,00
160	Cuotas Sociales	33.801.169,69	26.312.519,69	7.488.650,00
16000	Seguridad Social	29.884.371,74	22.395.721,74	7.488.650,00
16008	Prestaciones obligatorias I.T.	3.916.797,95	3.916.797,95	0,00
161	Prestaciones Sociales	6.270.848,34	6.270.848,34	0,00
16104	Indemnizaciones e incentivos Jubilacion voluntaria	5.195.781,29	5.195.781,29	0,00
16108	Complemento Sueldo I.T.	862.687,09	862.687,09	0,00
16109	INDEMNIZ. POR FALLECIMIENTO E INCAPACIDAD PERMANEN	212.379,96	212.379,96	0,00
	TOTAL CAPITULO 1	151.601.650,46	144.113.000,46	7.488.650,00
2	Gastos Corrientes en Bienes y Servicios			
20	Arrendamientos y Cánones	287.548,70	267.640,64	19.908,06
203	Maquinaria, Instalaciones y Utillaje	7.187,77	4.468,19	2.719,58
20300	Maquinaria, Instalaciones y Utillaje	7.187,77	4.468,19	2.719,58
204	Material de Transporte	752,67	752,67	0,00
20400	Material de Transporte	752,67	752,67	0,00
206	Equipos para Procesos de Información	51.629,39	44.478,53	7.150,86
20600	Equipos para Procesos de Información	51.629,39	44.478,53	7.150,86

UNIVERSIDAD COMPLUTENSE DE MADRID

ESTADO DE LIQUIDACIÓN DEL PRESUPUESTO

Liquidación del Presupuesto de Gastos (2ª parte)

Ejercicio: 2020

CLASIFICACIÓN ORGÁNICA	**UNIVERSIDAD COMPLUTENSE DE MADRID**
CLASIFICACIÓN FUNCIONAL POR PROGRAMAS	**6000 - Dirección y Gestión**

CLASIFICACIÓN ECONÓMICA	EXPLICACIÓN	TOTAL DE OBLIGACIONES RECON.NETAS	PAGOS REALIZADOS DESDE 1 DE ENERO HASTA 31-12-2020	OBLIGACIONES PENDTES.DE PAGO HASTA 31-12-2020
209	Otro Inmovilizado Material	227.978,87	217.941,25	10.037,62
20900	Otro Inmovilizado Material	227.978,87	217.941,25	10.037,62
21	Reparaciones, Mantenimiento y Conservación	7.907.737,99	6.403.663,12	1.504.074,87
210	Infraestructuras y Bienes Naturales	1.425.157,37	1.187.631,10	237.526,27
21000	Infraestructuras y Bienes Naturales	1.425.157,37	1.187.631,10	237.526,27
212	Edificios y Otras Construcciones	458.302,18	340.567,97	117.734,21
21200	Edificios y Otras Construcciones	458.302,18	340.567,97	117.734,21
213	Maquinaria, Instalaciones y Utillaje	2.150.488,89	1.771.435,94	379.052,95
21300	Maquinaria, Instalaciones y Utillaje	2.150.488,89	1.771.435,94	379.052,95
214	Material de Transporte	9.875,54	3.433,22	6.442,32
21400	Material de Transporte	9.875,54	3.433,22	6.442,32
215	Mobiliario y Enseres	10.053,26	7.666,19	2.387,07
21500	Mobiliario y Enseres	10.053,26	7.666,19	2.387,07
216	Equipos para Procesos de Información	3.853.860,75	3.092.928,70	760.932,05
21600	Equipos para Procesos de Información	3.853.860,75	3.092.928,70	760.932,05
22	Material, Suministros y Otros	31.418.882,19	27.533.558,52	3.885.323,67
220	Material Fungible de Oficina	2.236.154,76	1.563.886,52	672.268,24
22000	Fungibles de Oficina	243.411,58	230.402,31	13.009,27
22002	Libros y Otras Publicaciones	4.764,54	352,04	4.412,50
22003	Fungibles de Informática	1.987.978,64	1.333.132,17	654.846,47
221	Suministros	8.398.930,94	7.476.998,03	921.932,91
22100	Energía Eléctrica	4.477.147,68	4.047.803,89	429.343,79
22101	Agua	1.021.859,54	913.261,12	108.598,42
22102	Gas	2.054.481,43	1.747.096,98	307.384,45
22103	Combustible	53.558,24	51.462,97	2.095,27
22104	Vestuario	131.300,19	104.743,68	26.556,51

UNIVERSIDAD COMPLUTENSE DE MADRID

ESTADO DE LIQUIDACIÓN DEL PRESUPUESTO

Liquidación del Presupuesto de Gastos (2ª parte)

Ejercicio: 2020

CLASIFICACIÓN ORGÁNICA	**UNIVERSIDAD COMPLUTENSE DE MADRID**
CLASIFICACIÓN FUNCIONAL POR PROGRAMAS	**6000 - Dirección y Gestión**

CLASIFICACIÓN ECONÓMICA	EXPLICACIÓN	TOTAL DE OBLIGACIONES RECON.NETAS	PAGOS REALIZADOS DESDE 1 DE ENERO HASTA 31-12-2020	OBLIGACIONES PENDTES.DE PAGO HASTA 31-12-2020
22106	Productos Farmacéuticos	15.211,82	14.013,57	1.198,25
22107	Fungibles de Laboratorio	481.393,68	445.059,62	36.334,06
22199	Otros Suministros	163.978,36	153.556,20	10.422,16
222	Comunicaciones	304.483,46	302.911,88	1.571,58
22200	Servicios Telefónicos	292.108,75	291.242,09	866,66
22201	Servicios Postales y Telegráficos	12.308,71	11.653,29	655,42
22209	Otras Comunicaciones	66,00	16,50	49,50
223	Transporte	4.613,39	3.668,98	944,41
22301	Otros Transportes	4.613,39	3.668,98	944,41
224	Primas de Seguros	14.872,79	11.323,07	3.549,72
22401	Primas de Seguros por Vehículos	14.872,79	11.323,07	3.549,72
225	Tributos	1.027.260,71	1.025.986,63	1.274,08
22500	Tributos y Aranceles	45.850,76	44.576,68	1.274,08
22503	Regularización IVA	981.409,95	981.409,95	0,00
226	Gastos Diversos	680.747,25	620.585,04	60.162,21
22601	Atenciones Protocolarias y Representativas	32.517,22	19.693,58	12.823,64
22602	Publicidad y Proganda	133.652,27	125.025,50	8.626,77
22603	Jurídicos y Contenciosos	442.316,82	427.519,72	14.797,10
22604	Certámenes y Premios	96,00	96,00	0,00
22605	Cuotas Inscripciones y Suscripciones	1.716,17	1.716,17	0,00
22606	Reuniones y Conferencias	32.225,97	8.811,27	23.414,70
22607	Celebraciones y Actos Acedémicos	7.976,58	7.976,58	0,00
22612	Actividades Socioculturales	1.581,20	1.581,20	0,00
22615	Gastos Electorales	5.938,78	5.438,78	500,00
22616	Gastos de sepelios	393,56	393,56	0,00
22619	Cuotas de Afiliación a Organismos	22.332,68	22.332,68	0,00
227	Trab. Realizados por Otras Empresas	18.751.818,89	16.528.198,37	2.223.620,52
22700	Trabajos de Limpieza y Aseo	15.706.538,59	14.088.403,69	1.618.134,90

UNIVERSIDAD COMPLUTENSE DE MADRID

ESTADO DE LIQUIDACIÓN DEL PRESUPUESTO

Liquidación del Presupuesto de Gastos (2ª parte)

Ejercicio: 2020

CLASIFICACIÓN ORGÁNICA	**UNIVERSIDAD COMPLUTENSE DE MADRID**
CLASIFICACIÓN FUNCIONAL POR PROGRAMAS	**6000 - Dirección y Gestión**

CLASIFICACIÓN ECONÓMICA	EXPLICACIÓN	TOTAL DE OBLIGACIONES RECON.NETAS	PAGOS REALIZADOS DESDE 1 DE ENERO HASTA 31-12-2020	OBLIGACIONES PENDTES.DE PAGO HASTA 31-12-2020
22703	Servicios de Seguridad	1.387.685,82	1.271.027,05	116.658,77
22705	Trabajos de Informatización	3.226,50	3.226,50	0,00
22706	Estudios y Trabajos Técnicos	1.196.815,80	730.400,24	466.415,56
22708	Trabajos de Imprenta	200.202,25	199.156,71	1.045,54
22709	Retirada de Residuos	93.629,65	73.460,35	20.169,30
22799	Otros Trabajos	163.720,28	162.523,83	1.196,45
23	Indemnizaciones por Razón del Servicio	29.837,24	29.713,34	123,90
230	Participación en Tribunales	10.401,70	10.401,70	0,00
23002	Tribunales Selección PAS	10.401,70	10.401,70	0,00
231	Comisiones de Servicio	18.945,06	18.945,06	0,00
23100	Comisiones de Servicio	18.945,06	18.945,06	0,00
232	Locomoción	490,48	366,58	123,90
23200	Locomoción y traslado de personal	490,48	366,58	123,90
	TOTAL CAPITULO 2	39.644.006,12	34.234.575,62	5.409.430,50
3	Gastos Financieros			
31	Préstamos en Moneda Nacional	238.629,66	238.629,66	0,00
310	Préstamos en Moneda Nacional	238.629,66	238.629,66	0,00
31000	Intereses Préstamos a Largo Plazo	215.920,14	215.920,14	0,00
31001	Intereses de Avales	22.709,52	22.709,52	0,00
34	Intereses de Demora	2.352,48	0,00	2.352,48
342	Intereses de Demora	2.352,48	0,00	2.352,48
34200	Intereses de Demora	2.352,48	0,00	2.352,48

UNIVERSIDAD COMPLUTENSE DE MADRID

ESTADO DE LIQUIDACIÓN DEL PRESUPUESTO

Liquidación del Presupuesto de Gastos (2ª parte)

Ejercicio: 2020

CLASIFICACIÓN ORGÁNICA	**UNIVERSIDAD COMPLUTENSE DE MADRID**
CLASIFICACIÓN FUNCIONAL POR PROGRAMAS	**6000 - Dirección y Gestión**

CLASIFICACIÓN ECONÓMICA	EXPLICACIÓN	TOTAL DE OBLIGACIONES RECON.NETAS	PAGOS REALIZADOS DESDE 1 DE ENERO HASTA 31-12-2020	OBLIGACIONES PENDTES.DE PAGO HASTA 31-12-2020
35	**Otros Gastos Financieros**	**273.301,19**	**273.301,19**	**0,00**
350	**Gastos Financieros**	**273.301,19**	**273.301,19**	**0,00**
35000	**Otros Gastos Financieros**	**273.301,19**	**273.301,19**	**0,00**
	TOTAL CAPITULO 3	**514.283,33**	**511.930,85**	**2.352,48**
4	**Transferencias Corrientes**			
48	**Transferencias Corrientes a Familias e Inst. SFL**	**2.286.224,29**	**2.286.224,29**	**0,00**
480	**Trans. Corr. a Inst. Sin Fines de Lucro**	**17.694,04**	**17.694,04**	**0,00**
48005	**Organizaciones Sindicales**	**17.694,04**	**17.694,04**	**0,00**
481	**Transferencias Corrientes a Fundaciones**	**2.268.530,25**	**2.268.530,25**	**0,00**
48108	**FGUCM - Convenio Santander**	**766.667,33**	**766.667,33**	**0,00**
48110	**FGUCM - Encomienda**	**325.326,16**	**325.326,16**	**0,00**
48111	**FGU-Gastos Funcionamiento**	**1.176.536,76**	**1.176.536,76**	**0,00**
	TOTAL CAPITULO 4	**2.286.224,29**	**2.286.224,29**	**0,00**
6	**Inversiones Reales**			
62	**Inversión Nueva**	**1.585.438,58**	**476.691,23**	**1.108.747,35**
620	**Inversión Nueva**	**1.585.438,58**	**476.691,23**	**1.108.747,35**
62001	**Equipamiento Nuevo**	**1.585.438,58**	**476.691,23**	**1.108.747,35**

UNIVERSIDAD COMPLUTENSE DE MADRID

ESTADO DE LIQUIDACIÓN DEL PRESUPUESTO

Liquidación del Presupuesto de Gastos (2ª parte)

Ejercicio: 2020

CLASIFICACIÓN ORGÁNICA	**UNIVERSIDAD COMPLUTENSE DE MADRID**
CLASIFICACIÓN FUNCIONAL POR PROGRAMAS	**6000 - Dirección y Gestión**

CLASIFICACIÓN ECONÓMICA	EXPLICACIÓN	TOTAL DE OBLIGACIONES RECON.NETAS	PAGOS REALIZADOS DESDE 1 DE ENERO HASTA 31-12-2020	OBLIGACIONES PENDTES.DE PAGO HASTA 31-12-2020
63	**Inversión para Reposición**	9.833.564,21	4.966.227,42	4.867.336,79
630	**Inversión de Reposición**	4.431.078,11	3.753.836,42	677.241,69
63000	**Obras de Reforma, Mantenimiento y Seguridad**	3.951.140,29	3.495.252,58	455.887,71
63001	**Equipamiento de Reposición**	479.937,82	258.583,84	221.353,98
631	**Contrato Programa Inversiones OBRA RMS**	5.402.486,10	1.212.391,00	4.190.095,10
63100	**Contrato Programa Inversiones OBRA RMS**	5.402.486,10	1.212.391,00	4.190.095,10
	TOTAL CAPITULO 6	11.419.002,79	5.442.918,65	5.976.084,14
9	**Pasivos Financieros**			
91	**Amortización Prestamos Moneda Nacional**	7.144.680,16	7.144.680,16	0,00
911	**Devoluc. Préstamos largo plazo Ente Sector Público**	7.144.680,16	7.144.680,16	0,00
91100	**Devoluc. Préstamos largo plazo Ente Sector Público**	7.144.680,16	7.144.680,16	0,00
	TOTAL CAPITULO 9	7.144.680,16	7.144.680,16	0,00
	TOTAL GLOBAL: (PROGRAMA 6000)	212.609.847,15	193.733.330,03	18.876.517,12

UNIVERSIDAD COMPLUTENSE DE MADRID

ESTADO DE LIQUIDACIÓN DEL PRESUPUESTO

Liquidación del Presupuesto de Gastos (2ª parte)

Ejercicio: 2020

CLASIFICACIÓN ORGÁNICA	**UNIVERSIDAD COMPLUTENSE DE MADRID**
CLASIFICACIÓN FUNCIONAL POR PROGRAMAS	**7000 - Servicios a la Comunidad Universitaria**

CLASIFICACIÓN ECONÓMICA	EXPLICACIÓN	TOTAL DE OBLIGACIONES RECON.NETAS	PAGOS REALIZADOS DESDE 1 DE ENERO HASTA 31-12-2020	OBLIGACIONES PENDTES.DE PAGO HASTA 31-12-2020
1	Gastos de Personal			
12	Personal Funcionario	22.141,70	22.141,70	0,00
121	Retribuciones Complementarias	22.141,70	22.141,70	0,00
12102	Cargos Académicos	22.141,70	22.141,70	0,00
13	Personal de Laboral	4.363,32	4.363,32	0,00
130	Personal Laboral Fijo	4.363,32	4.363,32	0,00
13001	Otras Remuner. PAS Laboral Fijo	4.363,32	4.363,32	0,00
14	Otro Personal	338.269,50	338.269,50	0,00
141	Otro Personal	338.269,50	338.269,50	0,00
14101	Conferencias	9.160,00	9.160,00	0,00
14102	Enseñanzas No Homologadas	323.109,50	323.109,50	0,00
14109	Otras Remuneraciones	6.000,00	6.000,00	0,00
15	Incentivos al Rendimiento	72.678,04	72.678,04	0,00
151	Gratificaciones	72.678,04	72.678,04	0,00
15100	Gratificaciones PAS Funcionario	35.410,00	35.410,00	0,00
15101	Gratificaciones PDI	12.651,33	12.651,33	0,00
15102	Gratificaciones PAS Laboral Fijo	11.562,31	11.562,31	0,00
15103	Gratificaciones PAS Laboral Eventual	13.054,40	13.054,40	0,00
	TOTAL CAPITULO 1	437.452,56	437.452,56	0,00
2	Gastos Corrientes en Bienes y Servicios			

UNIVERSIDAD COMPLUTENSE DE MADRID

ESTADO DE LIQUIDACIÓN DEL PRESUPUESTO

Liquidación del Presupuesto de Gastos (2ª parte)

Ejercicio: 2020

CLASIFICACIÓN ORGÁNICA	**UNIVERSIDAD COMPLUTENSE DE MADRID**
CLASIFICACIÓN FUNCIONAL POR PROGRAMAS	**7000 - Servicios a la Comunidad Universitaria**

CLASIFICACIÓN ECONÓMICA	EXPLICACIÓN	TOTAL DE OBLIGACIONES RECON.NETAS	PAGOS REALIZADOS DESDE 1 DE ENERO HASTA 31-12-2020	OBLIGACIONES PENDTES.DE PAGO HASTA 31-12-2020
20	Arrendamientos y Cánones	6.335,18	6.335,18	0,00
204	Material de Transporte	3.016,80	3.016,80	0,00
20400	Material de Transporte	3.016,80	3.016,80	0,00
206	Equipos para Procesos de Información	1.706,66	1.706,66	0,00
20600	Equipos para Procesos de Información	1.706,66	1.706,66	0,00
209	Otro Inmovilizado Material	1.611,72	1.611,72	0,00
20900	Otro Inmovilizado Material	1.611,72	1.611,72	0,00
21	Reparaciones, Mantenimiento y Conservación	417.081,03	352.900,51	64.180,52
210	Infraestructuras y Bienes Naturales	64,00	64,00	0,00
21000	Infraestructuras y Bienes Naturales	64,00	64,00	0,00
212	Edificios y Otras Construcciones	14.013,61	6.949,20	7.064,41
21200	Edificios y Otras Construcciones	14.013,61	6.949,20	7.064,41
213	Maquinaria, Instalaciones y Utillaje	267.847,18	222.629,93	45.217,25
21300	Maquinaria, Instalaciones y Utillaje	267.847,18	222.629,93	45.217,25
215	Mobiliario y Enseres	5.736,24	0,00	5.736,24
21500	Mobiliario y Enseres	5.736,24	0,00	5.736,24
216	Equipos para Procesos de Información	126.260,96	120.992,50	5.268,46
21600	Equipos para Procesos de Información	126.260,96	120.992,50	5.268,46
217	Equipos Audiovisuales	2.427,07	2.123,07	304,00
21700	Equipos Audiovisuales	2.427,07	2.123,07	304,00
219	Otro Inmovilizado Material	731,97	141,81	590,16
21900	Otro Inmovilizado Material	731,97	141,81	590,16
22	Material, Suministros y Otros	5.452.670,08	4.039.111,85	1.413.558,23
220	Material Fungible de Oficina	2.662.368,11	1.806.575,58	855.792,53
22000	Fungibles de Oficina	33.303,77	22.398,95	10.904,82
22001	Prensa	636,75	694,60	57,85-

UNIVERSIDAD COMPLUTENSE DE MADRID

ESTADO DE LIQUIDACIÓN DEL PRESUPUESTO

Liquidación del Presupuesto de Gastos (2ª parte)

Ejercicio: 2020

CLASIFICACIÓN ORGÁNICA	**UNIVERSIDAD COMPLUTENSE DE MADRID**
CLASIFICACIÓN FUNCIONAL POR PROGRAMAS	**7000 - Servicios a la Comunidad Universitaria**

CLASIFICACIÓN ECONÓMICA	EXPLICACIÓN	TOTAL DE OBLIGACIONES RECON.NETAS	PAGOS REALIZADOS DESDE 1 DE ENERO HASTA 31-12-2020	OBLIGACIONES PENDTES.DE PAGO HASTA 31-12-2020
22002	Libros y Otras Publicaciones	24.354,50	15.561,64	8.792,86
22003	Fungibles de Informática	15.659,45	15.509,13	150,32
22004	Libros y Otras Publicaciones Centralizadas	2.588.042,06	1.752.039,68	836.002,38
22009	Otro Material no Inventariable	371,58	371,58	0,00
221	Suministros	1.692.973,77	1.255.399,33	437.574,44
22100	Energía Eléctrica	155.661,60	131.437,70	24.223,90
22101	Agua	75.406,10	65.771,06	9.635,04
22102	Gas	162.143,11	151.065,24	11.077,87
22105	Productos Alimenticios	1.121.011,93	783.593,53	337.418,40
22106	Productos Farmacéuticos	25.341,11	23.870,66	1.470,45
22107	Fungibles de Laboratorio	2.323,07	2.143,38	179,69
22108	Material Deportivo	4.282,53	2.268,16	2.014,37
22199	Otros Suministros	146.804,32	95.249,60	51.554,72
222	Comunicaciones	9.456,67	9.440,95	15,72
22200	Servicios Telefónicos	8.084,04	8.080,05	3,99
22201	Servicios Postales y Telegráficos	1.372,63	1.360,90	11,73
223	Transporte	1.226,83	952,99	273,84
22301	Otros Transportes	1.226,83	952,99	273,84
224	Primas de Seguros	10.849,26	9.928,89	920,37
22409	Primas de Seguros por Otros Riesgos	10.849,26	9.928,89	920,37
226	Gastos Diversos	375.952,91	321.320,33	54.632,58
22601	Atenciones Protocolarias y Representativas	8.588,53	8.143,59	444,94
22602	Publicidad y Proganda	8.663,35	5.240,99	3.422,36
22603	Jurídicos y Contenciosos	970,00	970,00	0,00
22604	Certámenes y Premios	31.865,00	29.060,00	2.805,00
22605	Cuotas Inscripciones y Suscripciones	9.613,63	9.613,63	0,00
22606	Reuniones y Conferencias	168.162,78	166.160,23	2.002,55
22607	Celebraciones y Actos Acedémicos	1.077,41	1.077,41	0,00

UNIVERSIDAD COMPLUTENSE DE MADRID

ESTADO DE LIQUIDACIÓN DEL PRESUPUESTO

Liquidación del Presupuesto de Gastos (2ª parte)

Ejercicio: 2020

CLASIFICACIÓN ORGÁNICA	**UNIVERSIDAD COMPLUTENSE DE MADRID**
CLASIFICACIÓN FUNCIONAL POR PROGRAMAS	**7000 - Servicios a la Comunidad Universitaria**

CLASIFICACIÓN ECONÓMICA	EXPLICACIÓN	TOTAL DE OBLIGACIONES RECON.NETAS	PAGOS REALIZADOS DESDE 1 DE ENERO HASTA 31-12-2020	OBLIGACIONES PENDTES.DE PAGO HASTA 31-12-2020
22608	Préstamo Interbibliotecario	8.873,20	75,05	8.798,15
22610	Actividades Deportivas	15.416,88	4.735,37	10.681,51
22612	Actividades Socioculturales	65.124,74	52.046,67	13.078,07
22619	Cuotas de Afiliación a Organismos	57.597,39	44.197,39	13.400,00
227	Trab. Realizados por Otras Empresas	431.010,68	369.868,30	61.142,38
22700	Trabajos de Limpieza y Aseo	56.492,92	42.549,46	13.943,46
22701	Servicios de Depósito y Custodia	31.211,55	26.014,23	5.197,32
22702	Monitores Escuelas Deportivas	79.962,71	79.962,71	0,00
22703	Servicios de Seguridad	987,66	987,66	0,00
22704	Traslado Fondos Bibliográficos	4.057,67	2.096,93	1.960,74
22705	Trabajos de Informatización	17.629,70	17.629,70	0,00
22706	Estudios y Trabajos Técnicos	47.226,71	42.788,43	4.438,28
22708	Trabajos de Imprenta	16.070,80	10.459,33	5.611,47
22709	Retirada de Residuos	2.264,52	289,34	1.975,18
22799	Otros Trabajos	175.106,44	147.090,51	28.015,93
228	Gastos Programas Especificos	268.831,85	265.625,48	3.206,37
22806	Salón del Estudiante	162.070,11	161.497,77	572,34
22807	Acc. Estratégicas	65.404,41	65.274,30	130,11
22823	Prog. Especf apoyo pers. con discapacidad	28.995,64	28.995,64	0,00
22828	Oficina Casa del Estudiante	9.080,55	9.035,61	44,94
22829	Oficina Delegación Estudiantes	3.281,14	822,16	2.458,98
23	Indemnizaciones por Razón del Servicio	949.367,43	938.254,57	11.112,86
231	Comisiones de Servicio	11.393,91	281,05	11.112,86
23100	Comisiones de Servicio	11.393,91	281,05	11.112,86
233	Otras Indeminzaciones	937.973,52	937.973,52	0,00
23301	Pruebas Acceso Alumnos	937.973,52	937.973,52	0,00

UNIVERSIDAD COMPLUTENSE DE MADRID

ESTADO DE LIQUIDACIÓN DEL PRESUPUESTO

Liquidación del Presupuesto de Gastos (2ª parte)

Ejercicio: 2020

CLASIFICACIÓN ORGÁNICA	**UNIVERSIDAD COMPLUTENSE DE MADRID**
CLASIFICACIÓN FUNCIONAL POR PROGRAMAS	**7000 - Servicios a la Comunidad Universitaria**

CLASIFICACIÓN ECONÓMICA	EXPLICACIÓN	TOTAL DE OBLIGACIONES RECON.NETAS	PAGOS REALIZADOS DESDE 1 DE ENERO HASTA 31-12-2020	OBLIGACIONES PENDTES.DE PAGO HASTA 31-12-2020
24	**Publicaciones**	**66.793,12**	**63.754,77**	**3.038,35**
240	**Publicaciones**	**66.793,12**	**63.754,77**	**3.038,35**
24000	**Gastos de Edición y Publicaciones**	**66.793,12**	**63.754,77**	**3.038,35**
	TOTAL CAPITULO 2	**6.892.246,84**	**5.400.356,88**	**1.491.889,96**
3	**Gastos Financieros**			
35	**Otros Gastos Financieros**	**7.198,27**	**7.198,27**	**0,00**
350	**Gastos Financieros**	**7.198,27**	**7.198,27**	**0,00**
35000	**Otros Gastos Financieros**	**7.198,27**	**7.198,27**	**0,00**
	TOTAL CAPITULO 3	**7.198,27**	**7.198,27**	**0,00**
4	**Transferencias Corrientes**			
48	**Transferencias Corrientes a Familias e Inst. SFL**	**2.329.119,09**	**2.270.135,59**	**58.983,50**
480	**Trans. Corr. a Inst. Sin Fines de Lucro**	**2.329.119,09**	**2.270.135,59**	**58.983,50**
48002	**Asociaciones de Estudiantes**	**6.297,50**	**3.664,00**	**2.633,50**
48008	**Ayudas Varias**	**2.302.821,59**	**2.246.471,59**	**56.350,00**
48099	**Ayudas a Otras Instituciones**	**20.000,00**	**20.000,00**	**0,00**
	TOTAL CAPITULO 4	**2.329.119,09**	**2.270.135,59**	**58.983,50**

UNIVERSIDAD COMPLUTENSE DE MADRID

ESTADO DE LIQUIDACIÓN DEL PRESUPUESTO

Liquidación del Presupuesto de Gastos (2ª parte)

Ejercicio: 2020

CLASIFICACIÓN ORGÁNICA	**UNIVERSIDAD COMPLUTENSE DE MADRID**
CLASIFICACIÓN FUNCIONAL POR PROGRAMAS	**7000 - Servicios a la Comunidad Universitaria**

CLASIFICACIÓN ECONÓMICA	EXPLICACIÓN	TOTAL DE OBLIGACIONES RECON.NETAS	PAGOS REALIZADOS DESDE 1 DE ENERO HASTA 31-12-2020	OBLIGACIONES PENDTES.DE PAGO HASTA 31-12-2020
6	**Inversiones Reales**			
62	**Inversión Nueva**	**540.282,77**	**312.567,72**	**227.715,05**
620	**Inversión Nueva**	**540.282,77**	**312.567,72**	**227.715,05**
62001	**Equipamiento Nuevo**	**540.282,77**	**312.567,72**	**227.715,05**
63	**Inversión para Reposición**	**79.851,95**	**7.487,17**	**72.364,78**
630	**Inversión de Reposición**	**79.851,95**	**7.487,17**	**72.364,78**
63000	**Obras de Reforma, Mantenimiento y Seguridad**	**2.105,93**	**2.105,93**	**0,00**
63001	**Equipamiento de Reposición**	**77.746,02**	**5.381,24**	**72.364,78**
64	**Otras Inversiones**	**8.648,08**	**2.565,62**	**6.082,46**
641	**Inversión en Otros Programas**	**8.648,08**	**2.565,62**	**6.082,46**
64120		**8.648,08**	**2.565,62**	**6.082,46**
	TOTAL CAPITULO 6	**628.782,80**	**322.620,51**	**306.162,29**
	TOTAL GLOBAL: (PROGRAMA 7000)	**10.294.799,56**	**8.437.763,81**	**1.857.035,75**

UNIVERSIDAD COMPLUTENSE DE MADRID

ESTADO DE LIQUIDACIÓN DEL PRESUPUESTO

Liquidación del Presupuesto de Gastos (2ª parte)

Ejercicio: 2020

CLASIFICACIÓN ORGÁNICA	**UNIVERSIDAD COMPLUTENSE DE MADRID**
CLASIFICACIÓN FUNCIONAL POR PROGRAMAS	**8000 - Becas y Ayudas a Estudiantes**

CLASIFICACIÓN ECONÓMICA	EXPLICACIÓN	TOTAL DE OBLIGACIONES RECON.NETAS	PAGOS REALIZADOS DESDE 1 DE ENERO HASTA 31-12-2020	OBLIGACIONES PENDTES.DE PAGO HASTA 31-12-2020
1	**Gastos de Personal**			
16	**Gastos Sociales a Cargo del Empleador**	**151.114,95**	**114.106,92**	**37.008,03**
160	**Cuotas Sociales**	**151.114,95**	**114.106,92**	**37.008,03**
16000	**Seguridad Social**	**151.114,95**	**114.106,92**	**37.008,03**
	TOTAL CAPITULO 1	**151.114,95**	**114.106,92**	**37.008,03**
4	**Transferencias Corrientes**			
48	**Transferencias Corrientes a Familias e Inst. SFL**	**4.132.085,57**	**4.132.085,57**	**0,00**
486	**Ayudas Comp. a la Educación y la Formación**	**4.132.085,57**	**4.132.085,57**	**0,00**
48608	**Becas de Colaboración**	**1.599.567,90**	**1.599.567,90**	**0,00**
48610	**Ayudas Sócrates/Erasmus (Alumnos) CE**	**2.329.079,65**	**2.329.079,65**	**0,00**
48611	**Ayudas Sócrates/Erasmus (Profesores)CE**	**44.920,53**	**44.920,53**	**0,00**
48699	**Otras Becas**	**158.517,49**	**158.517,49**	**0,00**
	TOTAL CAPITULO 4	**4.132.085,57**	**4.132.085,57**	**0,00**
6	**Inversiones Reales**			
64	**Otras Inversiones**	**5.579.619,01**	**5.274.548,43**	**305.070,58**
640	**Inversión en Programas de Investigación**	**5.579.619,01**	**5.274.548,43**	**305.070,58**
64004	**Acciones de Investigación**	**13.819,04**	**0,00**	**13.819,04**
64014	**Ayudas Personal Investigador**	**5.522.364,87**	**5.231.113,33**	**291.251,54**

UNIVERSIDAD COMPLUTENSE DE MADRID

ESTADO DE LIQUIDACIÓN DEL PRESUPUESTO

Liquidación del Presupuesto de Gastos (2ª parte)

Ejercicio: 2020

CLASIFICACIÓN ORGÁNICA	**UNIVERSIDAD COMPLUTENSE DE MADRID**
CLASIFICACIÓN FUNCIONAL POR PROGRAMAS	**8000 - Becas y Ayudas a Estudiantes**

CLASIFICACIÓN ECONÓMICA	EXPLICACIÓN	TOTAL DE OBLIGACIONES RECON.NETAS	PAGOS REALIZADOS DESDE 1 DE ENERO HASTA 31-12-2020	OBLIGACIONES PENDTES.DE PAGO HASTA 31-12-2020
64016	**Becas de Estancias Cortas**	**43.435,10**	**43.435,10**	**0,00**
	TOTAL CAPITULO 6	**5.579.619,01**	**5.274.548,43**	**305.070,58**
	TOTAL GLOBAL: (PROGRAMA 8000)	**9.862.819,53**	**9.520.740,92**	**342.078,61**

UNIVERSIDAD COMPLUTENSE DE MADRID

ESTADO DE LIQUIDACIÓN DEL PRESUPUESTO

Liquidación del Presupuesto de Gastos (2ª parte)

Ejercicio: 2020

CLASIFICACIÓN ORGÁNICA	**UNIVERSIDAD COMPLUTENSE DE MADRID**
CLASIFICACIÓN FUNCIONAL POR PROGRAMAS	**9000 - Formación y Asistencia al Personal**

CLASIFICACIÓN ECONÓMICA	EXPLICACIÓN	TOTAL DE OBLIGACIONES RECON.NETAS	PAGOS REALIZADOS DESDE 1 DE ENERO HASTA 31-12-2020	OBLIGACIONES PENDTES.DE PAGO HASTA 31-12-2020
1	Gastos de Personal			
15	Incentivos al Rendimiento	450,00	450,00	0,00
151	Gratificaciones	450,00	450,00	0,00
15102	Gratificaciones PAS Laboral Fijo	450,00	450,00	0,00
16	Gastos Sociales a Cargo del Empleador	641.214,46	640.944,46	270,00
162	Gastos Sociales a Favor del Personal	641.214,46	640.944,46	270,00
16200	Formación y Perfeccionamiento del Personal	175.350,60	175.080,60	270,00
16201	Transporte de Personal	465.863,86	465.863,86	0,00
	TOTAL CAPITULO 1	641.664,46	641.394,46	270,00
2	Gastos Corrientes en Bienes y Servicios			
21	Reparaciones, Mantenimiento y Conservación	2.524,15	0,00	2.524,15
212	Edificios y Otras Construcciones	2.524,15	0,00	2.524,15
21200	Edificios y Otras Construcciones	2.524,15	0,00	2.524,15
22	Material, Suministros y Otros	380.112,59	380.112,59	0,00
224	Primas de Seguros	348.854,13	348.854,13	0,00
22403	Primas por Responsabilidad Civil	348.854,13	348.854,13	0,00
226	Gastos Diversos	13.916,25	13.916,25	0,00
22606	Reuniones y Conferencias	13.916,25	13.916,25	0,00
227	Trab. Realizados por Otras Empresas	17.342,21	17.342,21	0,00
22707	Actividades Recreativas y Deportivas	16.646,46	16.646,46	0,00
22709	Retirada de Residuos	695,75	695,75	0,00

UNIVERSIDAD COMPLUTENSE DE MADRID

ESTADO DE LIQUIDACIÓN DEL PRESUPUESTO

Liquidación del Presupuesto de Gastos (2ª parte)

Ejercicio: 2020

CLASIFICACIÓN ORGÁNICA	**UNIVERSIDAD COMPLUTENSE DE MADRID**
CLASIFICACIÓN FUNCIONAL POR PROGRAMAS	**9000 - Formación y Asistencia al Personal**

CLASIFICACIÓN ECONÓMICA	EXPLICACIÓN	TOTAL DE OBLIGACIONES RECON.NETAS	PAGOS REALIZADOS DESDE 1 DE ENERO HASTA 31-12-2020	OBLIGACIONES PENDTES.DE PAGO HASTA 31-12-2020
	TOTAL CAPITULO 2	382.636,74	380.112,59	2.524,15
3	Gastos Financieros			
35	Otros Gastos Financieros	60,36	60,36	0,00
350	Gastos Financieros	60,36	60,36	0,00
35000	Otros Gastos Financieros	60,36	60,36	0,00
	TOTAL CAPITULO 3	60,36	60,36	0,00
6	Inversiones Reales			
62	Inversión Nueva	1.614,14	1.614,14	0,00
620	Inversión Nueva	1.614,14	1.614,14	0,00
62001	Equipamiento Nuevo	1.614,14	1.614,14	0,00
63	Inversión para Reposición	2.289,14	2.289,14	0,00
630	Inversión de Reposición	2.289,14	2.289,14	0,00
63001	Equipamiento de Reposición	2.289,14	2.289,14	0,00
	TOTAL CAPITULO 6	3.903,28	3.903,28	0,00
8	Activos Financieros			

UNIVERSIDAD COMPLUTENSE DE MADRID

ESTADO DE LIQUIDACIÓN DEL PRESUPUESTO

Liquidación del Presupuesto de Gastos (2ª parte)

Ejercicio: 2020

CLASIFICACIÓN ORGÁNICA	**UNIVERSIDAD COMPLUTENSE DE MADRID**
CLASIFICACIÓN FUNCIONAL POR PROGRAMAS	**9000 - Formación y Asistencia al Personal**

CLASIFICACIÓN ECONÓMICA	EXPLICACIÓN	TOTAL DE OBLIGACIONES RECON.NETAS	PAGOS REALIZADOS DESDE 1 DE ENERO HASTA 31-12-2020	OBLIGACIONES PENDTES.DE PAGO HASTA 31-12-2020
83	**Activos Financieros**	**714.902,16**	**714.902,16**	**0,00**
830	**Préstamos a Corto Plazo**	**300.939,76**	**300.939,76**	**0,00**
83008	**Anticipos al Personal**	**300.939,76**	**300.939,76**	**0,00**
831	**Préstamos a Largo Plazo**	**413.962,40**	**413.962,40**	**0,00**
83108	**Préstamos**	**413.962,40**	**413.962,40**	**0,00**
	TOTAL CAPITULO 8	**714.902,16**	**714.902,16**	**0,00**
	TOTAL GLOBAL: (PROGRAMA 9000)	**1.743.167,00**	**1.740.372,85**	**2.794,15**

UNIVERSIDAD COMPLUTENSE DE MADRID

ESTADO DE LIQUIDACIÓN DEL PRESUPUESTO

Liquidación del Presupuesto de Gastos (2ª parte)

Ejercicio: 2020

CLASIFICACIÓN ORGÁNICA	**UNIVERSIDAD COMPLUTENSE DE MADRID**
CLASIFICACIÓN FUNCIONAL POR PROGRAMAS	**1000 - Desarrollo de la Docencia y de la Investigación**

CLASIFICACIÓN ECONÓMICA	EXPLICACIÓN	TOTAL DE OBLIGACIONES RECON.NETAS	PAGOS REALIZADOS DESDE 1 DE ENERO HASTA 31-12-2020	OBLIGACIONES PENDTES.DE PAGO HASTA 31-12-2020
	Total Capítulo 1	245.419.801,96	238.635.117,46	6.784.684,50
	Total Capítulo 2	352.270,37	175.350,42	176.919,95
	Total Capítulo 4	25.730,74	25.730,74	0,00
	TOTAL OPERACIONES CORRIENTES	245.797.803,07	238.836.198,62	6.961.604,45
	Total Capítulo 6	190.265,55	57.623,30	132.642,25
	TOTAL OPERACIONES DE CAPITAL	190.265,55	57.623,30	132.642,25
	TOTAL OPERACIONES NO FINANC.	245.988.068,62	238.893.821,92	7.094.246,70
	TOTAL PROGRAMA 1000	245.988.068,62	238.893.821,92	7.094.246,70

UNIVERSIDAD COMPLUTENSE DE MADRID

ESTADO DE LIQUIDACIÓN DEL PRESUPUESTO

Liquidación del Presupuesto de Gastos (2ª parte)

Ejercicio: 2020

CLASIFICACIÓN ORGÁNICA	**UNIVERSIDAD COMPLUTENSE DE MADRID**
CLASIFICACIÓN FUNCIONAL POR PROGRAMAS	**2000 - Gestión de la Enseñanza**

CLASIFICACIÓN ECONÓMICA	EXPLICACIÓN	TOTAL DE OBLIGACIONES RECON.NETAS	PAGOS REALIZADOS DESDE 1 DE ENERO HASTA 31-12-2020	OBLIGACIONES PENDTES.DE PAGO HASTA 31-12-2020
	Total Capítulo 1	754.417,82	749.840,67	4.577,15
	Total Capítulo 2	9.758.165,52	7.570.058,50	2.188.107,02
	Total Capítulo 3	26.372,42	26.372,42	0,00
	Total Capítulo 4	11.607,60	11.607,60	0,00
	TOTAL OPERACIONES CORRIENTES	10.550.563,36	8.357.879,19	2.192.684,17
	Total Capítulo 6	5.172.287,65	2.952.796,23	2.219.491,42
	TOTAL OPERACIONES DE CAPITAL	5.172.287,65	2.952.796,23	2.219.491,42
	TOTAL OPERACIONES NO FINANC.	15.722.851,01	11.310.675,42	4.412.175,59
	TOTAL PROGRAMA 2000	15.722.851,01	11.310.675,42	4.412.175,59

UNIVERSIDAD COMPLUTENSE DE MADRID

ESTADO DE LIQUIDACIÓN DEL PRESUPUESTO

Liquidación del Presupuesto de Gastos (2ª parte)

Ejercicio: 2020

CLASIFICACIÓN ORGÁNICA	**UNIVERSIDAD COMPLUTENSE DE MADRID**
CLASIFICACIÓN FUNCIONAL POR PROGRAMAS	**3000 - Investigación, Desarrollo y Transf. Tecnologíalogía**

CLASIFICACIÓN ECONÓMICA	EXPLICACIÓN	TOTAL DE OBLIGACIONES RECON.NETAS	PAGOS REALIZADOS DESDE 1 DE ENERO HASTA 31-12-2020	OBLIGACIONES PENDTES.DE PAGO HASTA 31-12-2020
	Total Capítulo 1	38.473,62	38.473,62	0,00
	Total Capítulo 2	251.080,54	182.212,43	68.868,11
	Total Capítulo 3	405.437,87	287.270,11	118.167,76
	Total Capítulo 4	2.244.732,55	2.228.732,55	16.000,00
	TOTAL OPERACIONES CORRIENTES	2.939.724,58	2.736.688,71	203.035,87
	Total Capítulo 6	45.775.106,63	41.380.747,64	4.394.358,99
	Total Capítulo 7	2.254.536,50	2.254.536,50	0,00
	TOTAL OPERACIONES DE CAPITAL	48.029.643,13	43.635.284,14	4.394.358,99
	TOTAL OPERACIONES NO FINANC.	50.969.367,71	46.371.972,85	4.597.394,86
	Total Capítulo 9	2.841.021,32	2.841.021,32	0,00
	TOTAL OPERACIONES FINANCIERAS	2.841.021,32	2.841.021,32	0,00
	TOTAL PROGRAMA 3000	53.810.389,03	49.212.994,17	4.597.394,86

UNIVERSIDAD COMPLUTENSE DE MADRID

ESTADO DE LIQUIDACIÓN DEL PRESUPUESTO

Liquidación del Presupuesto de Gastos (2ª parte)

Ejercicio: 2020

CLASIFICACIÓN ORGÁNICA	**UNIVERSIDAD COMPLUTENSE DE MADRID**
CLASIFICACIÓN FUNCIONAL POR PROGRAMAS	**4000 - Formación Permanente**

CLASIFICACIÓN ECONÓMICA	EXPLICACIÓN	TOTAL DE OBLIGACIONES RECON.NETAS	PAGOS REALIZADOS DESDE 1 DE ENERO HASTA 31-12-2020	OBLIGACIONES PENDTES.DE PAGO HASTA 31-12-2020
	Total Capítulo 1	2.096.878,90	2.083.634,81	13.244,09
	Total Capítulo 2	3.062.508,81	1.587.915,52	1.474.593,29
	TOTAL OPERACIONES CORRIENTES	5.159.387,71	3.671.550,33	1.487.837,38
	Total Capítulo 6	314.705,89	217.378,73	97.327,16
	TOTAL OPERACIONES DE CAPITAL	314.705,89	217.378,73	97.327,16
	TOTAL OPERACIONES NO FINANC.	5.474.093,60	3.888.929,06	1.585.164,54
	TOTAL PROGRAMA 4000	5.474.093,60	3.888.929,06	1.585.164,54

UNIVERSIDAD COMPLUTENSE DE MADRID

ESTADO DE LIQUIDACIÓN DEL PRESUPUESTO

Liquidación del Presupuesto de Gastos (2ª parte)

Ejercicio: 2020

CLASIFICACIÓN ORGÁNICA	**UNIVERSIDAD COMPLUTENSE DE MADRID**
CLASIFICACIÓN FUNCIONAL POR PROGRAMAS	**5000 - Relaciones Externas**

CLASIFICACIÓN ECONÓMICA	EXPLICACIÓN	TOTAL DE OBLIGACIONES RECON.NETAS	PAGOS REALIZADOS DESDE 1 DE ENERO HASTA 31-12-2020	OBLIGACIONES PENDTES.DE PAGO HASTA 31-12-2020
	Total Capítulo 1	3.650,00	3.650,00	0,00
	Total Capítulo 2	239.854,98	174.349,09	65.505,89
	Total Capítulo 3	4.816,75	4.816,75	0,00
	Total Capítulo 4	1.254.079,09	1.254.079,09	0,00
	TOTAL OPERACIONES CORRIENTES	1.502.400,82	1.436.894,93	65.505,89
	Total Capítulo 6	752.011,91	721.509,07	30.502,84
	TOTAL OPERACIONES DE CAPITAL	752.011,91	721.509,07	30.502,84
	TOTAL OPERACIONES NO FINANC.	2.254.412,73	2.158.404,00	96.008,73
	TOTAL PROGRAMA 5000	2.254.412,73	2.158.404,00	96.008,73

UNIVERSIDAD COMPLUTENSE DE MADRID

ESTADO DE LIQUIDACIÓN DEL PRESUPUESTO

Liquidación del Presupuesto de Gastos (2ª parte)

Ejercicio: 2020

CLASIFICACIÓN ORGÁNICA	**UNIVERSIDAD COMPLUTENSE DE MADRID**
CLASIFICACIÓN FUNCIONAL POR PROGRAMAS	**6000 - Dirección y Gestión**

CLASIFICACIÓN ECONÓMICA	EXPLICACIÓN	TOTAL DE OBLIGACIONES RECON.NETAS	PAGOS REALIZADOS DESDE 1 DE ENERO HASTA 31-12-2020	OBLIGACIONES PENDTES.DE PAGO HASTA 31-12-2020
	Total Capítulo 1	151.601.650,46	144.113.000,46	7.488.650,00
	Total Capítulo 2	39.644.006,12	34.234.575,62	5.409.430,50
	Total Capítulo 3	514.283,33	511.930,85	2.352,48
	Total Capítulo 4	2.286.224,29	2.286.224,29	0,00
	TOTAL OPERACIONES CORRIENTES	194.046.164,20	181.145.731,22	12.900.432,98
	Total Capítulo 6	11.419.002,79	5.442.918,65	5.976.084,14
	TOTAL OPERACIONES DE CAPITAL	11.419.002,79	5.442.918,65	5.976.084,14
	TOTAL OPERACIONES NO FINANC.	205.465.166,99	186.588.649,87	18.876.517,12
	Total Capítulo 9	7.144.680,16	7.144.680,16	0,00
	TOTAL OPERACIONES FINANCIERAS	7.144.680,16	7.144.680,16	0,00
	TOTAL PROGRAMA 6000	212.609.847,15	193.733.330,03	18.876.517,12

UNIVERSIDAD COMPLUTENSE DE MADRID

ESTADO DE LIQUIDACIÓN DEL PRESUPUESTO

Liquidación del Presupuesto de Gastos (2ª parte)

Ejercicio: 2020

CLASIFICACIÓN ORGÁNICA	**UNIVERSIDAD COMPLUTENSE DE MADRID**
CLASIFICACIÓN FUNCIONAL POR PROGRAMAS	**7000 - Servicios a la Comunidad Universitaria**

CLASIFICACIÓN ECONÓMICA	EXPLICACIÓN	TOTAL DE OBLIGACIONES RECON.NETAS	PAGOS REALIZADOS DESDE 1 DE ENERO HASTA 31-12-2020	OBLIGACIONES PENDTES.DE PAGO HASTA 31-12-2020
	Total Capítulo 1	437.452,56	437.452,56	0,00
	Total Capítulo 2	6.892.246,84	5.400.356,88	1.491.889,96
	Total Capítulo 3	7.198,27	7.198,27	0,00
	Total Capítulo 4	2.329.119,09	2.270.135,59	58.983,50
	TOTAL OPERACIONES CORRIENTES	9.666.016,76	8.115.143,30	1.550.873,46
	Total Capítulo 6	628.782,80	322.620,51	306.162,29
	TOTAL OPERACIONES DE CAPITAL	628.782,80	322.620,51	306.162,29
	TOTAL OPERACIONES NO FINANC.	10.294.799,56	8.437.763,81	1.857.035,75
	TOTAL PROGRAMA 7000	10.294.799,56	8.437.763,81	1.857.035,75

UNIVERSIDAD COMPLUTENSE DE MADRID

ESTADO DE LIQUIDACIÓN DEL PRESUPUESTO

Liquidación del Presupuesto de Gastos (2ª parte)

Ejercicio: 2020

CLASIFICACIÓN ORGÁNICA	**UNIVERSIDAD COMPLUTENSE DE MADRID**
CLASIFICACIÓN FUNCIONAL POR PROGRAMAS	**8000 - Becas y Ayudas a Estudiantes**

CLASIFICACIÓN ECONÓMICA	EXPLICACIÓN	TOTAL DE OBLIGACIONES RECON.NETAS	PAGOS REALIZADOS DESDE 1 DE ENERO HASTA 31-12-2020	OBLIGACIONES PENDTES.DE PAGO HASTA 31-12-2020
	Total Capítulo 1	151.114,95	114.106,92	37.008,03
	Total Capítulo 4	4.132.085,57	4.132.085,57	0,00
	TOTAL OPERACIONES CORRIENTES	4.283.200,52	4.246.192,49	37.008,03
	Total Capítulo 6	5.579.619,01	5.274.548,43	305.070,58
	TOTAL OPERACIONES DE CAPITAL	5.579.619,01	5.274.548,43	305.070,58
	TOTAL OPERACIONES NO FINANC.	9.862.819,53	9.520.740,92	342.078,61
	TOTAL PROGRAMA 8000	9.862.819,53	9.520.740,92	342.078,61

UNIVERSIDAD COMPLUTENSE DE MADRID

ESTADO DE LIQUIDACIÓN DEL PRESUPUESTO

Liquidación del Presupuesto de Gastos (2ª parte)

Ejercicio: 2020

CLASIFICACIÓN ORGÁNICA	**UNIVERSIDAD COMPLUTENSE DE MADRID**
CLASIFICACIÓN FUNCIONAL POR PROGRAMAS	**9000 - Formación y Asistencia al Personal**

CLASIFICACIÓN ECONÓMICA	EXPLICACIÓN	TOTAL DE OBLIGACIONES RECON.NETAS	PAGOS REALIZADOS DESDE 1 DE ENERO HASTA 31-12-2020	OBLIGACIONES PENDTES.DE PAGO HASTA 31-12-2020
	Total Capítulo 1	641.664,46	641.394,46	270,00
	Total Capítulo 2	382.636,74	380.112,59	2.524,15
	Total Capítulo 3	60,36	60,36	0,00
	TOTAL OPERACIONES CORRIENTES	1.024.361,56	1.021.567,41	2.794,15
	Total Capítulo 6	3.903,28	3.903,28	0,00
	TOTAL OPERACIONES DE CAPITAL	3.903,28	3.903,28	0,00
	TOTAL OPERACIONES NO FINANC.	1.028.264,84	1.025.470,69	2.794,15
	Total Capítulo 8	714.902,16	714.902,16	0,00
	TOTAL OPERACIONES FINANCIERAS	714.902,16	714.902,16	0,00
	TOTAL PROGRAMA 9000	1.743.167,00	1.740.372,85	2.794,15

UNIVERSIDAD COMPLUTENSE DE MADRID

ESTADO DE LIQUIDACIÓN DEL PRESUPUESTO

Liquidación del Presupuesto de Gastos (2ª parte)

Ejercicio: 2020

CLASIFICACIÓN ORGÁNICA	**UNIVERSIDAD COMPLUTENSE DE MADRID**
CLASIFICACIÓN FUNCIONAL POR PROGRAMAS	

CLASIFICACIÓN ECONÓMICA	EXPLICACIÓN	TOTAL DE OBLIGACIONES RECON.NETAS	PAGOS REALIZADOS DESDE 1 DE ENERO HASTA 31-12-2020	OBLIGACIONES PENDTES.DE PAGO HASTA 31-12-2020
	Total Capítulo 1	401.145.104,73	386.816.670,96	14.328.433,77
	Total Capítulo 2	60.582.769,92	49.704.931,05	10.877.838,87
	Total Capítulo 3	958.169,00	837.648,76	120.520,24
	Total Capítulo 4	12.283.578,93	12.208.595,43	74.983,50
	TOTAL OPERACIONES CORRIENTES	474.969.622,58	449.567.846,20	25.401.776,38
	Total Capítulo 6	69.835.685,51	56.374.045,84	13.461.639,67
	Total Capítulo 7	2.254.536,50	2.254.536,50	0,00
	TOTAL OPERACIONES DE CAPITAL	72.090.222,01	58.628.582,34	13.461.639,67
	TOTAL OPERACIONES NO FINANC.	547.059.844,59	508.196.428,54	38.863.416,05
	Total Capítulo 8	714.902,16	714.902,16	0,00
	Total Capítulo 9	9.985.701,48	9.985.701,48	0,00
	TOTAL OPERACIONES FINANCIERAS	10.700.603,64	10.700.603,64	0,00
	TOTAL SECCIÓN POR CAPÍTULOS	557.760.448,23	518.897.032,18	38.863.416,05

UNIVERSIDAD COMPLUTENSE DE MADRID

ESTADO DE LIQUIDACIÓN DEL PRESUPUESTO

Liquidación del Presupuesto de Ingresos (1ª parte)

Condiciones de selección:

Entidad CP	=	1000
Sociedad	=	1000
Ejercicio	=	2020
Centro gestor	=	Todos
Posición presupuestaria	=	Todas
Fondo	=	Todos
Ejecución	=	Sin Ruptura por Centro Gestor

UNIVERSIDAD COMPLUTENSE DE MADRID

ESTADO DE LIQUIDACIÓN DEL PRESUPUESTO

Liquidación del Presupuesto de Ingresos (1ª parte)

Ejercicio 2020

CLASIFICACIÓN ORGÁNICA	UNIVERSIDAD COMPLUTENSE DE MADRID

CLASIFICACIÓN ECONÓMICA	EXPLICACIÓN	PREVISIONES PRESUPUESTARIAS		
		INICIALES	MODIFICACIONES	DEFINITIVAS
3	**TASAS, PRECIOS PÚBLICOS Y OTROS ING**			
30	**TASAS**	**3.600.000,00**	**0,00**	**3.600.000,00**
303	Tasas Académicas	3.600.000,00	0,00	3.600.000,00
30300	Tasas de Secretaría	3.600.000,00	0,00	3.600.000,00
31	**PRECIOS PÚBLICOS**	**121.007.286,85**	**153.635.098,97**	**274.642.385,82**
310	Derechos de Matrícula en Cursos y S	116.848.072,85	153.614.196,95	270.462.269,80
31000	Grados, Licenciaturas y Diplomatura	69.981.707,34	0,00	69.981.707,34
31001	Mantenimientos y lecturas de tesis	1.983.673,78	0,00	1.983.673,78
31002	Becarios Centros Propios	13.612.283,47	0,00	13.612.283,47
31003	Becarios Familia Numerosa	4.944.581,09	0,00	4.944.581,09
31004	Becas Otros Organismos	206.883,10	0,00	206.883,10
31005	Titulaciones Propias	8.500.000,00	3.326.592,09	11.826.592,09
31006	Pruebas de Acceso	1.100.000,00	0,00	1.100.000,00
31007	Pruebas Específicas de Acceso	15.000,00	0,00	15.000,00
31009	Dchos. preinscrip.TP	175.000,00	0,00	175.000,00
31010	Cursos Interfacultativos	320.000,00	237.745,91	557.745,91
31011	Formación contínua	1.438.760,00	213.511,71	1.652.271,71
31012	Matrícula Máster Universitario (inc	13.878.284,07	0,00	13.878.284,07
31013	Otros Derechos Matrícula	10.000,00	10.568,00	20.568,00
31014	Matrícula Universidad Mayores	681.900,00	0,00	681.900,00
31015	BECAS COMUNIDAD DE MADRID	0,00	149.825.779,24	149.825.779,24
319	Otros Precios Públicos	4.159.214,00	20.902,02	4.180.116,02
31901	Dchos. Examen Oposiciones	140.000,00	0,00	140.000,00
31902	Servicios Consultas de Clínicas	3.974.915,79	20.902,02	3.995.817,81
31909	Otros Precios Públicos	44.298,21	0,00	44.298,21
32	**OTROS INGRESOS DE PRESTACIÓN DE SER**	**10.827.532,97**	**311.418,95**	**11.138.951,92**
320	Colegios Mayores	5.597.377,49	0,00	5.597.377,49
32000	Alojamiento Colegiales	5.087.377,49	0,00	5.087.377,49
32001	Alojamiento Verano	450.000,00	0,00	450.000,00

UNIVERSIDAD COMPLUTENSE DE MADRID

ESTADO DE LIQUIDACIÓN DEL PRESUPUESTO

Liquidación del Presupuesto de Ingresos (1ª parte)

Ejercicio 2020

CLASIFICACIÓN ORGÁNICA	UNIVERSIDAD COMPLUTENSE DE MADRID

CLASIFICACIÓN ECONÓMICA	EXPLICACIÓN	PREVISIONES PRESUPUESTARIAS		
		INICIALES	MODIFICACIONES	DEFINITIVAS
32002	Otros Residentes	60.000,00	0,00	60.000,00
321	Ingresos CAIS	1.500.000,00	0,00	1.500.000,00
32100	Ingresos CAIS	1.500.000,00	0,00	1.500.000,00
322	Préstamos Interbibliotecarios	10.000,00	0,00	10.000,00
32200	Préstamos Interbibliotecarios	10.000,00	0,00	10.000,00
323	Actividades Deportivas	1.038.000,00	0,00	1.038.000,00
32300	Actividades Deportivas	1.038.000,00	0,00	1.038.000,00
329	Otros Ingresos por Prestación de Se	2.682.155,48	311.418,95	2.993.574,43
32900	Otros Ingresos prest. serv.	2.682.155,48	311.418,95	2.993.574,43
33	**VENTA DE BIENES**	**70.200,00**	**0,00**	**70.200,00**
330	Venta de Publicaciones Propias	70.200,00	0,00	70.200,00
33000	Venta de Publicaciones UCM	70.200,00	0,00	70.200,00
38	**REINTEGROS DE OPERACIONES CORRIENTE**	**100.000,00**	**0,00**	**100.000,00**
380	Reintegros de Ejercicios Cerrados	100.000,00	0,00	100.000,00
38000	Reintegros Ejercicios Cerrados	100.000,00	0,00	100.000,00
39	**OTROS INGRESOS**	**5.757.994,86**	**3.686.178,12**	**9.444.172,98**
391	Indemnizaciones. Costas Procesales	5.204.000,00	3.681.690,70	8.885.690,70
39100	Intereses demora	5.170.000,00	3.610.320,68	8.780.320,68
39101	Indem. Aseguradoras por siniestros	9.000,00	71.370,02	80.370,02
39109	Indem. Costas Proces	25.000,00	0,00	25.000,00
399	Ingresos Diversos	553.994,86	4.487,42	558.482,28
39900	Porcentaje Retención Art. 83 LOU	500.000,00	0,00	500.000,00
39909	Otros Ingresos Diversos	53.994,86	4.487,42	58.482,28
	TOTAL CAPITULO 3	**141.363.014,68**	**157.632.696,04**	**298.995.710,72**
4	**TRANSFERENCIAS CORRIENTES**			
41	**DE ORGANISMOS PÚBLICOS**	**628.000,00**	**694.743,94**	**1.322.743,94**

UNIVERSIDAD COMPLUTENSE DE MADRID

ESTADO DE LIQUIDACIÓN DEL PRESUPUESTO

Liquidación del Presupuesto de Ingresos (1ª parte)

Ejercicio 2020

CLASIFICACIÓN ORGÁNICA	UNIVERSIDAD COMPLUTENSE DE MADRID

CLASIFICACIÓN ECONÓMICA	EXPLICACIÓN	PREVISIONES PRESUPUESTARIAS		
		INICIALES	MODIFICACIONES	DEFINITIVAS
410	De Otros Organismos Públicos	628.000,00	694.743,94	1.322.743,94
41002	Agencia Española de Cooperación Int	0,00	79.481,20	79.481,20
41009	Otros Organismos Públicos	628.000,00	615.262,74	1.243.262,74
44	**DE EMPRESAS PÚBLICAS Y DEMÁS ENTES**	**0,00**	**1.818,18**	**1.818,18**
442		0,00	1.818,18	1.818,18
44200		0,00	1.818,18	1.818,18
45	**DE COMUNIDADES AUTÓNOMAS**	**350.730.565,00**	**3.949.692,27**	**354.680.257,27**
450	De la Comunidad de Madrid	350.730.565,00	3.949.292,27	354.679.857,27
45000	C.Educación-Asignación Nominativa	343.317.283,00	0,00	343.317.283,00
45001	C.Educación-Convenio Preinscripción	176.415,00	0,00	176.415,00
45003	C. de Sanidad-Plazas Vinculadas	3.868.000,00	0,00	3.868.000,00
45009	C.Educ.-Consejo Social	168.867,00	0,00	168.867,00
45019	Otras Transfer. C.M.	800.000,00	3.949.292,27	4.749.292,27
45029	Cj. Educación. COMPENSA TASAS MATRÍ	2.400.000,00	0,00	2.400.000,00
459	De otras Comunidades Autónomas	0,00	400,00	400,00
45902	Gobierno Vasco	0,00	400,00	400,00
46	**DE CORPORACIONES LOCALES**	**60.000,00**	**0,00**	**60.000,00**
460	De Ayuntamientos	60.000,00	0,00	60.000,00
46000	Ingresos Procedentes de Entidades L	60.000,00	0,00	60.000,00
47	**DE EMPRESAS PRIVADAS**	**5.594.974,46**	**694.486,08**	**6.289.460,54**
470	De Empresas Privadas	5.594.974,46	694.486,08	6.289.460,54
47000	Convenios para Titulaciones Propias	0,00	18.000,00	18.000,00
47002	Patrocinios	5.353.874,46	656.036,08	6.009.910,54
47003	Convenio BSCH	63.100,00	500,00	63.600,00
47009	Otras Transf. Empr.Privadas	178.000,00	19.950,00	197.950,00
48	**DE FAMILIAS E INSTITUCIONES SIN FIN**	**414,38**	**159.283,35**	**159.697,73**
485	Transferencias de Instituciones Sin	414,38	159.283,35	159.697,73

UNIVERSIDAD COMPLUTENSE DE MADRID

ESTADO DE LIQUIDACIÓN DEL PRESUPUESTO

Liquidación del Presupuesto de Ingresos (1ª parte)

Ejercicio 2020

CLASIFICACIÓN ORGÁNICA	UNIVERSIDAD COMPLUTENSE DE MADRID

CLASIFICACIÓN ECONÓMICA	EXPLICACIÓN	PREVISIONES PRESUPUESTARIAS		
		INICIALES	MODIFICACIONES	DEFINITIVAS
48503	Liq.Dptos. Art. 83 LOU	414,38	151.891,09	152.305,47
48509	Otras Transfer.FSFL	0,00	7.392,26	7.392,26
49	**DEL EXTERIOR**	**5.776.157,00**	**153.915,57**	**5.930.072,57**
490	Subvenciones Unión Europea	5.751.157,00	130.297,57	5.881.454,57
49000	Direc. Gral. Enseñanza Exterior-Act	20.000,00	79.866,57	99.866,57
49001	Programa Sócrates/Erasmus	5.731.157,00	50.431,00	5.781.588,00
491	Subvenciones de Organismos Internac	25.000,00	0,00	25.000,00
49102	EE.UU. (Becas California)	25.000,00	0,00	25.000,00
499	Otras Transferencias del Exterior	0,00	23.618,00	23.618,00
49900	Otras Transf. Exter.	0,00	23.618,00	23.618,00
	TOTAL CAPITULO 4	**362.790.110,84**	**5.653.939,39**	**368.444.050,23**
5	**INGRESOS PATRIMONIALES**			
54	**RENTAS DE BIENES INMUEBLES**	**2.489.024,95**	**480.891,47**	**2.969.916,42**
540	Alquiler y Productos de Inmuebles	2.489.024,95	480.891,47	2.969.916,42
54000	Alquiler Vivienda Docentes	170.000,00	0,00	170.000,00
54002	Alquiler de Aulas y Salones de Acto	2.021.593,38	470.916,47	2.492.509,85
54003	Alquiler Instal. Deportivas	107.000,00	0,00	107.000,00
54004	Acciones Publicitarias	63.260,00	9.975,00	73.235,00
54009	Alq. Otros Prod. Inmuebles	127.171,57	0,00	127.171,57
55	**PRODUCTOS DE CONCESIONES Y APROVECH**	**2.345.393,64**	**0,00**	**2.345.393,64**
550	Concesiones Administrativas	2.345.393,64	0,00	2.345.393,64
55000	Cafeterías y Comedores	900.076,46	0,00	900.076,46
55001	Librerías y Tiendas	64.550,00	0,00	64.550,00
55002	Edificios	1.380.767,18	0,00	1.380.767,18
59	**OTROS INGRESOS PATRIMONIALES**	**212.916,70**	**4.000,00**	**216.916,70**
590	Cánones	24.000,00	0,00	24.000,00

UNIVERSIDAD COMPLUTENSE DE MADRID

ESTADO DE LIQUIDACIÓN DEL PRESUPUESTO

Liquidación del Presupuesto de Ingresos (1ª parte)

Ejercicio 2020

CLASIFICACIÓN ORGÁNICA	UNIVERSIDAD COMPLUTENSE DE MADRID

CLASIFICACIÓN ECONÓMICA	EXPLICACIÓN	PREVISIONES PRESUPUESTARIAS		
		INICIALES	MODIFICACIONES	DEFINITIVAS
59001	Canon Actividades Deportivas	24.000,00	0,00	24.000,00
599	Otros Ingresos Patrimoniales	188.916,70	4.000,00	192.916,70
59909	Otros Ingresos Patrimoniales	188.916,70	4.000,00	192.916,70
	TOTAL CAPITULO 5	**5.047.335,29**	**484.891,47**	**5.532.226,76**
6	**ENAJENACIÓN INVERSIONES REALES**			
68	**REINTEGROS POR OPERACIONES DE CAPIT**	**203.119,13**	**0,00**	**203.119,13**
680	Reintegros ejer. cerrados	203.119,13	0,00	203.119,13
68000	Reintegros Investigación de ejercic	203.119,13	0,00	203.119,13
	TOTAL CAPITULO 6	**203.119,13**	**0,00**	**203.119,13**
7	**TRANSFERENCIAS DE CAPITAL**			
70	**DE LA ADMINISTRACIÓN DEL ESTADO**	**24.474.760,00**	**660.467,81**	**25.135.227,81**
700	Del Ministerio de Educación Cultura	5.647.250,00	245.992,05	5.893.242,05
70000	Investigación M. Educación	5.182.250,00	233.053,20	5.415.303,20
70006	Cont. y prog. OTRI	465.000,00	0,00	465.000,00
70009	Otros Ingresos	0,00	12.938,85	12.938,85
702	De Otros Departamentos Ministeriale	215.000,00	37.250,00	252.250,00
70200	Investigación Otros Ministerios	215.000,00	37.250,00	252.250,00
703	Del M. de Economía y Competitividad	18.612.510,00	377.225,76	18.989.735,76
70300	Investigación M. E. y Competitivida	16.637.750,00	377.225,76	17.014.975,76
70301	Programa Ramón y Cajal M. E. y Comp	1.244.760,00	0,00	1.244.760,00
70302	Programa Juan de la Cierva M. E. y	730.000,00	0,00	730.000,00
71	**DE ORGANISMOS PÚBLICOS**	**5.000,00**	**0,00**	**5.000,00**
710	De Organismos Públicos	5.000,00	0,00	5.000,00
71006	Cont. y prog. OTRI	5.000,00	0,00	5.000,00

UNIVERSIDAD COMPLUTENSE DE MADRID

ESTADO DE LIQUIDACIÓN DEL PRESUPUESTO

Liquidación del Presupuesto de Ingresos (1ª parte)

Ejercicio 2020

CLASIFICACIÓN ORGÁNICA	UNIVERSIDAD COMPLUTENSE DE MADRID

CLASIFICACIÓN ECONÓMICA	EXPLICACIÓN	PREVISIONES PRESUPUESTARIAS		
		INICIALES	MODIFICACIONES	DEFINITIVAS
75	**DE COMUNIDADES AUTÓNOMAS**	**15.598.913,60**	**11.197.668,35**	**26.796.581,95**
750	De la Comunidad de Madrid	15.564.367,80	11.197.668,35	26.762.036,15
75000	C. Educación-Plan de Inversiones	2.336.250,00	0,00	2.336.250,00
75001	C. Educación-Plan Regional de Inves	12.868.117,80	108.000,00	12.976.117,80
75003	Plan Transfrormación Digital	0,00	11.089.668,35	11.089.668,35
75006	Cont. y prog. OTRI	360.000,00	0,00	360.000,00
759	De Otras Comunidades Autónomas	34.545,80	0,00	34.545,80
75903	Otras Comunidades Autónomas	34.545,80	0,00	34.545,80
76	**DE CORPORACIONES LOCALES**	**30.000,00**	**0,00**	**30.000,00**
760	De Ayuntamientos	30.000,00	0,00	30.000,00
76006	Cont. y prog. OTRI	30.000,00	0,00	30.000,00
77	**EMPRESAS PRIVADAS**	**5.416.000,00**	**482.801,61**	**5.898.801,61**
770	Empresas Privadas	5.416.000,00	482.801,61	5.898.801,61
77000	De empresas privadas	216.000,00	482.801,61	698.801,61
77006	Cont. y prog. OTRI	5.200.000,00	0,00	5.200.000,00
78	**DE FAMILIAS E INSTITUCIONES SIN FIN**	**4.317.020,00**	**0,00**	**4.317.020,00**
780	De Familias e Instituciones Sin Fi	4.317.020,00	0,00	4.317.020,00
78006	Cont. y prog. OTRI	1.000.000,00	0,00	1.000.000,00
78009	Otras Transfer.FSFL	3.317.020,00	0,00	3.317.020,00
79	**DEL EXTERIOR**	**6.590.000,00**	**1.456.092,10**	**8.046.092,10**
790	Subvenciones de la Unión Europea	6.590.000,00	1.456.092,10	8.046.092,10
79001	Ingresos Proyectos Europeos	0,00	1.456.092,10	1.456.092,10
79006	Cont. y prog. OTRI	6.590.000,00	0,00	6.590.000,00
	TOTAL CAPITULO 7	**56.431.693,60**	**13.797.029,87**	**70.228.723,47**
8	**ACTIVOS FINANCIEROS**			

UNIVERSIDAD COMPLUTENSE DE MADRID

ESTADO DE LIQUIDACIÓN DEL PRESUPUESTO

Liquidación del Presupuesto de Ingresos (1ª parte)

Ejercicio 2020

CLASIFICACIÓN ORGÁNICA	UNIVERSIDAD COMPLUTENSE DE MADRID

CLASIFICACIÓN ECONÓMICA	EXPLICACIÓN	PREVISIONES PRESUPUESTARIAS		
		INICIALES	MODIFICACIONES	DEFINITIVAS
83	**REINTEGROS DE PRÉSTAMOS CONCEDIDOS**	**830.000,00**	**0,00**	**830.000,00**
830	Préstamos a Corto Plazo	515.000,00	0,00	515.000,00
83000	De Anticipos al Personal	515.000,00	0,00	515.000,00
831	Préstamos a Largo Plazo	315.000,00	0,00	315.000,00
83100	De Préstamos al Personal	315.000,00	0,00	315.000,00
87	**REMANENTE DE TESORERÍA**	**0,00**	**111.605.589,43**	**111.605.589,43**
870	Remanente de Tesorería	0,00	111.605.589,43	111.605.589,43
87001	Remanente de Tesorería Específico	0,00	111.605.589,43	111.605.589,43
	TOTAL CAPITULO 8	**830.000,00**	**111.605.589,43**	**112.435.589,43**
	TOTAL OFICINA	**566.665.273,54**	**289.174.146,20**	**855.839.419,74**

UNIVERSIDAD COMPLUTENSE DE MADRID

ESTADO DE LIQUIDACIÓN DEL PRESUPUESTO

Liquidación del Presupuesto de Ingresos (1ª parte)

Ejercicio 2020

CLASIFICACIÓN ORGÁNICA	UNIVERSIDAD COMPLUTENSE DE MADRID

CLASIFICACIÓN ECONÓMICA	EXPLICACIÓN	PREVISIONES PRESUPUESTARIAS		
		INICIALES	MODIFICACIONES	DEFINITIVAS
	Total Capítulo 3	141.363.014,68	157.632.696,04	298.995.710,72
	Total Capítulo 4	362.790.110,84	5.653.939,39	368.444.050,23
	Total Capítulo 5	5.047.335,29	484.891,47	5.532.226,76
	TOTAL OPERACIONES CORRIENTES	**509.200.460,81**	**163.771.526,90**	**672.971.987,71**
	Total Capítulo 6	203.119,13	0,00	203.119,13
	Total Capítulo 7	56.431.693,60	13.797.029,87	70.228.723,47
	TOTAL OPERACIONES DE CAPITAL	**56.634.812,73**	**13.797.029,87**	**70.431.842,60**
	TOTAL OPERACIONES NO FINANCIERAS	**565.835.273,54**	**177.568.556,77**	**743.403.830,31**
	Total Capítulo 8	830.000,00	111.605.589,43	112.435.589,43
	TOTAL OPERACIONES FINANCIERAS	**830.000,00**	**111.605.589,43**	**112.435.589,43**
	TOTAL OFICINA POR CAPÍTULOS	**566.665.273,54**	**289.174.146,20**	**855.839.419,74**

UNIVERSIDAD COMPLUTENSE DE MADRID

PROCESO DE GESTION DE LOS INGRESOS PUBLICOS

LIQUIDACION DEL PRESUPUESTO DE INGRESOS.(2ª PARTE)

Ejercicio 2020

Condiciones de selección:

Entidad CP	=	1000		
Sociedad	=	1000		
Ejercicio	=	2020		
Fecha de contabilización	=	01.01.2020	a	31.12.2020

Datos de Ingresos:

Centro Gestor	=	Todos
Posición Presupuestaria	=	Todas
Fondo	=	Todos

UNIVERSIDAD COMPLUTENSE DE MADRID

PROCESO DE GESTION DE LOS INGRESOS PUBLICOS

LIQUIDACION DEL PRESUPUESTO DE INGRESOS.(2ª PARTE)

Ejercicio 2020

CLASIFICACIÓN ECONÓMICA	EXPLICACIÓN	DERECHOS RECONOCIDOS NETOS	RECAUDACION NETA	DERECHOS PENDTES. DE COBRO A 31 DE DICIEMBRE
3	**TASAS, PRECIOS PÚBLICOS Y OTROS INGRESOS**			
30	**TASAS**	**2.694.510,14**	**2.126.924,28**	**567.585,86**
303	Tasas Académicas	2.694.510,14	2.126.924,28	567.585,86
30300	Tasas de Secretaría	2.694.510,14	2.126.924,28	567.585,86
31	**PRECIOS PÚBLICOS**	**264.011.180,79**	**206.707.888,44**	**57.303.292,35**
310	Derechos de Matrícula en Cursos y Seminarios	261.345.941,29	204.058.327,60	57.287.613,69
31000	Grados, Licenciaturas y Diplomaturas	59.954.275,34	35.861.201,61	24.093.073,73
31001	Mantenimientos y lecturas de tesis	2.351.314,76	1.754.673,99	596.640,77
31002	Becarios Centros Propios	12.644.264,49	0,00	12.644.264,49
31003	Becarios Familia Numerosa	5.167.212,87	0,00	5.167.212,87
31004	Becas Otros Organismos	217.056,02	217.056,02	0,00
31005	Formación Permanente	6.541.736,74	6.426.257,35	115.479,39
31006	Pruebas de Acceso	127.686,76	97.972,44	29.714,32
31007	Pruebas Específicas de Acceso	823,11	393,66	429,45
31009	Dchos. preinscrip.TP	202.601,37	201.801,37	800,00
31010	Cursos Interfacultativos	139.882,02	139.882,02	0,00
31011	Formación contínua	777.827,79	774.847,79	2.980,00
31012	Matrícula Máster Universitario (incl. Doctorado)	9.621.729,88	5.467.506,95	4.154.222,93
31013	Otros Derechos Matrícula	10.170,00	10.170,00	0,00
31014	Matrícula Universidad Mayores	529.640,97	529.640,97	0,00
31015	BECAS COMUNIDAD DE MADRID	163.059.719,17	152.576.923,43	10.482.795,74
319	Otros Precios Públicos	2.665.239,50	2.649.560,84	15.678,66
31901	Dchos. Examen Oposiciones	6.233,65	6.233,65	0,00
31902	Servicios Consultas de Clínicas	2.599.543,91	2.584.155,97	15.387,94
31909	Otros Precios Públicos	59.461,94	59.171,22	290,72
32	**OTROS INGRESOS DE PRESTACIÓN DE SERVICIOS**	**7.858.705,10**	**6.866.174,99**	**992.530,11**
320	Colegios Mayores	2.658.061,46	2.620.863,27	37.198,19
32000	Alojamiento Colegiales	2.618.257,59	2.582.755,75	35.501,84
32002	Otros Residentes	39.803,87	38.107,52	1.696,35
321	Ingresos CAIS	1.012.689,36	674.537,54	338.151,82
32100	Ingresos CAIS	626.130,80	450.442,51	175.688,29
32101	Ingresos CAIS carg. inter	386.558,56	224.095,03	162.463,53
322	Préstamos Interbibliotecarios	9.643,31	5.808,95	3.834,36
32200	Préstamos Interbibliotecarios	9.643,31	5.808,95	3.834,36
323	Actividades Deportivas	289.228,90	289.228,90	0,00

UNIVERSIDAD COMPLUTENSE DE MADRID

PROCESO DE GESTION DE LOS INGRESOS PUBLICOS

LIQUIDACION DEL PRESUPUESTO DE INGRESOS.(2ª PARTE)

Ejercicio 2020

CLASIFICACIÓN ECONÓMICA	EXPLICACIÓN	DERECHOS RECONOCIDOS NETOS	RECAUDACION NETA	DERECHOS PENDTES. DE COBRO A 31 DE DICIEMBRE
32300	Actividades Deportivas	289.228,90	289.228,90	0,00
329	Otros Ingresos por Prestación de Servicios	3.889.082,07	3.275.736,33	613.345,74
32900	Otros Ingresos prest. serv.	3.877.812,07	3.264.466,33	613.345,74
32901	Alumni	11.270,00	11.270,00	0,00
33	**VENTA DE BIENES**	**28.291,20**	**23.725,98**	**4.565,22**
330	Venta de Publicaciones Propias	28.065,98	23.500,76	4.565,22
33000	Venta de Publicaciones UCM	28.065,98	23.500,76	4.565,22
333	Venta de Activos	225,22	225,22	0,00
33300	Venta de Activos	225,22	225,22	0,00
38	**REINTEGROS DE OPERACIONES CORRIENTES**	**451.224,14**	**433.879,06**	**17.345,08**
380	Reintegros de Ejercicios Cerrados	451.224,14	433.879,06	17.345,08
38000	Reintegros Ejercicios Cerrados	451.224,14	433.879,06	17.345,08
39	**OTROS INGRESOS**	**9.919.659,37**	**9.900.948,33**	**18.711,04**
391	Indemnizaciones. Costas Procesales	9.180.695,03	9.180.695,03	0,00
39100	Intereses demora	8.780.320,68	8.780.320,68	0,00
39101	Indem. Aseguradoras por siniestros	363.128,90	363.128,90	0,00
39109	Indem. Costas Proces	37.245,45	37.245,45	0,00
399	Ingresos Diversos	738.964,34	720.253,30	18.711,04
39900	Porcentaje Retención Art. 83 LOU	479.865,04	479.865,04	0,00
39909	Otros Ingresos Diversos	259.099,30	240.388,26	18.711,04
	TOTALES CAPITULO3	**284.963.570,74**	**226.059.541,08**	**58.904.029,66**
4	**TRANSFERENCIAS CORRIENTES**			
41	**DE ORGANISMOS PÚBLICOS**	**1.339.578,55**	**1.339.578,55**	**0,00**
410	De Otros Organismos Públicos	1.339.578,55	1.339.578,55	0,00
41002	Agencia Española de Cooperación Internacional	79.481,20	79.481,20	0,00
41009	Otros Organismos Públicos	1.260.097,35	1.260.097,35	0,00
44	**DE EMPRESAS PÚBLICAS Y DEMÁS ENTES PÚBLICOS**	**2.000,00**	**2.000,00**	**0,00**
442		2.000,00	2.000,00	0,00
44200		2.000,00	2.000,00	0,00
45	**DE COMUNIDADES AUTÓNOMAS**	**351.272.148,77**	**351.272.148,77**	**0,00**
450	De la Comunidad de Madrid	351.270.648,77	351.270.648,77	0,00
45000	C.Educación-Asignación Nominativa	343.035.866,00	343.035.866,00	0,00

UNIVERSIDAD COMPLUTENSE DE MADRID

PROCESO DE GESTION DE LOS INGRESOS PUBLICOS

LIQUIDACION DEL PRESUPUESTO DE INGRESOS.(2ª PARTE)

Ejercicio 2020

CLASIFICACIÓN ECONÓMICA	EXPLICACIÓN	DERECHOS RECONOCIDOS NETOS	RECAUDACION NETA	DERECHOS PENDTES. DE COBRO A 31 DE DICIEMBRE
45001	C.Educación-Convenio Preinscripción	178.371,32	178.371,32	0,00
45003	C. de Sanidad-Plazas Vinculadas	3.938.252,18	3.938.252,18	0,00
45009	C.Educ.-Consejo Social	168.867,00	168.867,00	0,00
45019	Otras Transfer. C.M.	3.949.292,27	3.949.292,27	0,00
459	De otras Comunidades Autónomas	1.500,00	1.500,00	0,00
45901	Xunta de Galicia	1.000,00	1.000,00	0,00
45902	Gobierno Vasco	500,00	500,00	0,00
46	**DE CORPORACIONES LOCALES**	**80.000,00**	**80.000,00**	**0,00**
460	De Ayuntamientos	80.000,00	80.000,00	0,00
46000	Ingresos Procedentes de Entidades Locales	80.000,00	80.000,00	0,00
47	**DE EMPRESAS PRIVADAS**	**4.469.835,59**	**4.465.005,59**	**4.830,00**
470	De Empresas Privadas	4.469.835,59	4.465.005,59	4.830,00
47000	Convenios para Titulaciones Propias	18.000,00	18.000,00	0,00
47002	Patrocinios	4.235.735,59	4.230.905,59	4.830,00
47003	Convenio BSCH	63.100,00	63.100,00	0,00
47009	Otras Transf. Empr.Privadas	153.000,00	153.000,00	0,00
48	**DE FAMILIAS E INSTITUCIONES SIN FINES DE LUCRO**	**75.352,63**	**75.352,63**	**0,00**
485	Transferencias de Instituciones Sin Fines de Lucro	75.352,63	75.352,63	0,00
48507	Donaciones	5.567,00	5.567,00	0,00
48509	Otras Transfer.FSFL	69.785,63	69.785,63	0,00
49	**DEL EXTERIOR**	**4.128.584,26**	**4.128.584,26**	**0,00**
490	Subvenciones Unión Europea	4.090.286,26	4.090.286,26	0,00
49000	Direc. Gral. Enseñanza Exterior-Action Jean Monnet	99.866,57	99.866,57	0,00
49001	Programa Sócrates/Erasmus	3.990.419,69	3.990.419,69	0,00
491	Subvenciones de Organismos Internacionales	13.000,00	13.000,00	0,00
49102	EE.UU. (Becas California)	13.000,00	13.000,00	0,00
499	Otras Transferencias del Exterior	25.298,00	25.298,00	0,00
49900	Otras Transf. Exter.	25.298,00	25.298,00	0,00
	TOTALES CAPITULO4	**361.367.499,80**	**361.362.669,80**	**4.830,00**
5	**INGRESOS PATRIMONIALES**			
54	**RENTAS DE BIENES INMUEBLES**	**1.163.833,04**	**979.126,25**	**184.706,79**
540	Alquiler y Productos de Inmuebles	1.163.833,04	979.126,25	184.706,79
54000	Alquiler Vivienda Docentes	142.466,37	142.466,37	0,00

UNIVERSIDAD COMPLUTENSE DE MADRID

PROCESO DE GESTION DE LOS INGRESOS PUBLICOS

LIQUIDACION DEL PRESUPUESTO DE INGRESOS.(2ª PARTE)

Ejercicio 2020

CLASIFICACIÓN ECONÓMICA	EXPLICACIÓN	DERECHOS RECONOCIDOS NETOS	RECAUDACION NETA	DERECHOS PENDTES. DE COBRO A 31 DE DICIEMBRE
54002	Alquiler de Aulas y Salones de Actos	919.541,50	766.079,76	153.461,74
54004	Acciones Publicitarias	100,00	100,00	0,00
54009	Alq. Otros Prod. Inmuebles	101.725,17	70.480,12	31.245,05
55	**PRODUCTOS DE CONCESIONES Y APROVECHA. ESPECIALES**	**1.485.473,48**	**1.352.083,54**	**133.389,94**
550	Concesiones Administrativas	1.485.473,48	1.352.083,54	133.389,94
55000	Cafeterías y Comedores	181.544,01	109.137,20	72.406,81
55001	Librerías y Tiendas	6.591,39	5.966,39	625,00
55002	Edificios	1.297.338,08	1.236.979,95	60.358,13
59	**OTROS INGRESOS PATRIMONIALES**	**166.748,17**	**37.819,22**	**128.928,95**
590	Cánones	4.660,74	4.660,74	0,00
59001	Canon Actividades Deportivas	4.660,74	4.660,74	0,00
599	Otros Ingresos Patrimoniales	162.087,43	33.158,48	128.928,95
59909	Otros Ingresos Patrimoniales	162.087,43	33.158,48	128.928,95
	TOTALES CAPITULO5	**2.816.054,69**	**2.369.029,01**	**447.025,68**
6	**ENAJENACIÓN INVERSIONES REALES**			
68	**REINTEGROS POR OPERACIONES DE CAPITAL**	**212.855,23**	**212.855,23**	**0,00**
680	Reintegros ejer. cerrados	212.855,23	212.855,23	0,00
68000	Reintegros Investigación de ejercicios cerrados	212.855,23	212.855,23	0,00
	TOTALES CAPITULO6	**212.855,23**	**212.855,23**	**0,00**
7	**TRANSFERENCIAS DE CAPITAL**			
70	**DE LA ADMINISTRACIÓN DEL ESTADO**	**20.196.925,69**	**20.154.294,69**	**42.631,00**
700	Del Ministerio de Educación Cultura y Deporte	4.686.637,48	4.686.637,48	0,00
70000	Investigación M. Educación	4.673.698,63	4.673.698,63	0,00
70009	Otros Ingresos	12.938,85	12.938,85	0,00
701	Del Ministerio de Ciencia e Innovación	763,76-	763,76-	0,00
70100	Investigación Ministerio Ciencia e Innovación	21.993,72	21.993,72	0,00
70103	Ayudas Movilidad	22.757,48-	22.757,48-	0,00
702	De Otros Departamentos Ministeriales	256.930,04	251.799,04	5.131,00
70200	Investigación Otros Ministerios	256.930,04	251.799,04	5.131,00
703	Del M. de Economía y Competitividad	15.254.121,93	15.216.621,93	37.500,00
70300	Investigación M. E. y Competitividad	12.777.425,06	12.739.925,06	37.500,00
70301	Programa Ramón y Cajal M. E. y Competitividad	1.385.457,53	1.385.457,53	0,00

UNIVERSIDAD COMPLUTENSE DE MADRID

PROCESO DE GESTION DE LOS INGRESOS PUBLICOS

LIQUIDACION DEL PRESUPUESTO DE INGRESOS.(2ª PARTE)

Ejercicio 2020

CLASIFICACIÓN ECONÓMICA	EXPLICACIÓN	DERECHOS RECONOCIDOS NETOS	RECAUDACION NETA	DERECHOS PENDTES. DE COBRO A 31 DE DICIEMBRE
70302	Programa Juan de la Cierva M. E. y Competitividad	791.239,34	791.239,34	0,00
70399	Otras Transferencias M. Economía y Competitividad	300.000,00	300.000,00	0,00
71	**DE ORGANISMOS PÚBLICOS**	**4.813,17-**	**4.813,17-**	**0,00**
710	De Organismos Públicos	4.813,17-	4.813,17-	0,00
71000	Banco de España	17.480,74	17.480,74	0,00
71003	Agencia Española Cooperación Intern. y Desarrollo	36.172,96-	36.172,96-	0,00
71006	Cont. y prog. OTRI	13.879,05	13.879,05	0,00
75	**DE COMUNIDADES AUTÓNOMAS**	**25.851.759,30**	**25.851.759,30**	**0,00**
750	De la Comunidad de Madrid	25.785.764,68	25.785.764,68	0,00
75000	C. Educación-Plan de Inversiones	2.336.250,00	2.336.250,00	0,00
75001	C. Educación-Plan Regional de Investigación	12.166.127,68	12.166.127,68	0,00
75003	Plan Transfrormación Digital	11.089.668,35	11.089.668,35	0,00
75006	Cont. y prog. OTRI	193.718,65	193.718,65	0,00
759	De Otras Comunidades Autónomas	65.994,62	65.994,62	0,00
75900	País Vasco	42.961,00	42.961,00	0,00
75903	Otras Comunidades Autónomas	23.033,62	23.033,62	0,00
76	**DE CORPORACIONES LOCALES**	**445,29**	**445,29**	**0,00**
760	De Ayuntamientos	445,29	445,29	0,00
76006	Cont. y prog. OTRI	1.180,47	1.180,47	0,00
76007	De Diputaciones	735,18-	735,18-	0,00
77	**EMPRESAS PRIVADAS**	**3.733.560,24**	**3.733.560,24**	**0,00**
770	Empresas Privadas	3.733.560,24	3.733.560,24	0,00
77000	De empresas privadas	760.801,61	760.801,61	0,00
77006	Cont. y prog. OTRI	2.972.758,63	2.972.758,63	0,00
78	**DE FAMILIAS E INSTITUCIONES SIN FINES DE LUCRO**	**2.507.851,99**	**2.507.851,99**	**0,00**
780	De Familias e Instituciones Sin Fines de Lucro	2.507.851,99	2.507.851,99	0,00
78006	Cont. y prog. OTRI	711.212,76	711.212,76	0,00
78009	Otras Transfer.FSFL	1.796.639,23	1.796.639,23	0,00
79	**DEL EXTERIOR**	**8.242.280,97**	**8.242.280,97**	**0,00**
790	Subvenciones de la Unión Europea	8.217.335,35	8.217.335,35	0,00
79001	Ingresos Proyectos Europeos	3.675.842,10	3.675.842,10	0,00
79006	Cont. y prog. OTRI	4.541.493,25	4.541.493,25	0,00
791	Otras Transferencias de la Unión Europea	24.945,62	24.945,62	0,00
79100	Otras Transferencias de la Unión Europea	24.945,62	24.945,62	0,00

UNIVERSIDAD COMPLUTENSE DE MADRID

PROCESO DE GESTION DE LOS INGRESOS PUBLICOS

LIQUIDACION DEL PRESUPUESTO DE INGRESOS.(2ª PARTE)

Ejercicio 2020

CLASIFICACIÓN ECONÓMICA	EXPLICACIÓN	DERECHOS RECONOCIDOS NETOS	RECAUDACION NETA	DERECHOS PENDTES. DE COBRO A 31 DE DICIEMBRE
	TOTALES CAPITULO7	**60.528.010,31**	**60.485.379,31**	**42.631,00**
8	**ACTIVOS FINANCIEROS**			
83	**REINTEGROS DE PRÉSTAMOS CONCEDIDOS FUERA DEL S.P.**	**649.532,64**	**649.532,64**	**0,00**
830	Préstamos a Corto Plazo	302.414,20	302.414,20	0,00
83000	De Anticipos al Personal	302.414,20	302.414,20	0,00
831	Préstamos a Largo Plazo	347.118,44	347.118,44	0,00
83100	De Préstamos al Personal	347.118,44	347.118,44	0,00
	TOTALES CAPITULO8	**649.532,64**	**649.532,64**	**0,00**
9	**PASIVOS FINANCIEROS**			
91	**PRÉSTAMOS RECIBIDOS EN MONEDA NACIONAL**	**58.719,85**	**58.719,85**	**0,00**
911	Ptmos. Recibidos a L.Plazo de Entes del Sec.Públ	58.719,85	58.719,85	0,00
91100	Préstamos L.P. M.C. e I.	58.719,85	58.719,85	0,00
94	**RECEPCIÓN DE DEPÓSITOS Y FIANZAS**	**700,00-**	**700,00-**	**0,00**
941	Recepción de Fianzas	700,00-	700,00-	0,00
94100	Fianzas Recibidas	700,00-	700,00-	0,00
	TOTALES CAPITULO9	**58.019,85**	**58.019,85**	**0,00**
	TOTAL OFICINA	**710.595.543,26**	**651.197.026,92**	**59.398.516,34**

UNIVERSIDAD COMPLUTENSE DE MADRID

PROCESO DE GESTION DE LOS INGRESOS PUBLICOS

LIQUIDACION DEL PRESUPUESTO DE INGRESOS.(2ª PARTE)

Ejercicio 2020

CLASIFICACIÓN ECONÓMICA	EXPLICACIÓN	DERECHOS RECONOCIDOS NETOS	RECAUDACION NETA	DERECHOS PENDTES. DE COBRO A 31 DE DICIEMBRE
	Totales Capítulo3	284.963.570,74	226.059.541,08	58.904.029,66
	Totales Capítulo4	361.367.499,80	361.362.669,80	4.830,00
	Totales Capítulo5	2.816.054,69	2.369.029,01	447.025,68
	TOTALES OPERACIONES CORRIENTES	649.147.125,23	589.791.239,89	59.355.885,34
	Totales Capítulo6	212.855,23	212.855,23	0,00
	Totales Capítulo7	60.528.010,31	60.485.379,31	42.631,00
	TOTALES OPERACIONES DE CAPITAL	60.740.865,54	60.698.234,54	42.631,00
	TOTALES OPERACIONES NO FINANCIERAS	709.887.990,77	650.489.474,43	59.398.516,34
	Totales Capítulo8	649.532,64	649.532,64	0,00
	Totales Capítulo9	58.019,85	58.019,85	0,00
	TOTALES OPERACIONES FINANCIERAS	707.552,49	707.552,49	0,00
	TOTAL OFICINA POR CAPITULOS	710.595.543,26	651.197.026,92	59.398.516,34

INFORMACIÓN SOBRE LA EJECUCIÓN DEL GASTO PÚBLICO

UNIVERSIDAD COMPLUTENSE DE MADRID

INFORMACIÓN SOBRE LA EJECUCIÓN DE LOS GASTOS PÚBLICOS

Modificaciones de Crédito (1ª parte)

Ejercicio 2020

CLASIFICACIÓN ORGÁNICA	**UNIVERSIDAD COMPLUTENSE DE MADRID**
CLASIFICACIÓN FUNCIONAL POR PROGRAMAS	

Condiciones de selección:

Entidad CP	=	1000
Sociedad	=	1000
Ejercicio	=	2020
Centro gestor	=	Todos
Posición presupuestaria	=	Todas
Fondo	=	Todos

UNIVERSIDAD COMPLUTENSE DE MADRID

INFORMACIÓN SOBRE LA EJECUCIÓN DE LOS GASTOS PÚBLICOS

Modificaciones de Crédito (1ª parte)

Ejercicio 2020

CLASIFICACIÓN ORGÁNICA	**UNIVERSIDAD COMPLUTENSE DE MADRID**
CLASIFICACIÓN FUNCIONAL POR PROGRAMAS	**1000 - Desarrollo de la Docencia y de la Investigación**

CLASIFICACIÓN ECONÓMICA	EXPLICACIÓN	CRÉDITOS EXTRAORDINARIOS	SUPLEMENTOS DE CRÉDITOS	AMPLIACIONES DE CRÉDITOS	TRANSFERENCIAS DE CRÉDITO		TOTAL PARCIAL 1ª PARTE
					POSITIVAS	NEGATIVAS	
1	**Gastos de Personal**						
14	**Otro Personal**	0,00	0,00	0,00	20.092,00	0,00	20.092,00
141	Otro Personal	0,00	0,00	0,00	20.092,00	0,00	20.092,00
14101	Conferencias	0,00	0,00	0,00	9.200,00	0,00	9.200,00
14102	Enseñanzas No Homologadas	0,00	0,00	0,00	10.892,00	0,00	10.892,00
	TOTAL CAPITULO 1	0,00	0,00	0,00	20.092,00	0,00	20.092,00
2	**Gastos Corrientes en Bienes y Servi**						
22	**Material, Suministros y Otros**	0,00	0,00	0,00	0,00	157.391,50-	157.391,50-
226	Gastos Diversos	0,00	0,00	0,00	0,00	9.000,00-	9.000,00-
22606	Reuniones y Conferencias	0,00	0,00	0,00	0,00	9.000,00-	9.000,00-
228	Gastos Programas Especificos	0,00	0,00	0,00	0,00	148.391,50-	148.391,50-
22826	Implantación Programas de Grado y	0,00	0,00	0,00	0,00	148.391,50-	148.391,50-
23	**Indemnizaciones por Razón del Servi**	0,00	0,00	0,00	0,00	72.938,26-	72.938,26-
230	Participación en Tribunales	0,00	0,00	0,00	0,00	71.226,26-	71.226,26-
23000	Trib. Prov. Cpos. Docentes	0,00	0,00	0,00	0,00	71.226,26-	71.226,26-
231	Comisiones de Servicio	0,00	0,00	0,00	0,00	1.712,00-	1.712,00-
23100	Comisiones de Servicio	0,00	0,00	0,00	0,00	1.712,00-	1.712,00-
	TOTAL CAPITULO 2	0,00	0,00	0,00	0,00	230.329,76-	230.329,76-

UNIVERSIDAD COMPLUTENSE DE MADRID

INFORMACIÓN SOBRE LA EJECUCIÓN DE LOS GASTOS PÚBLICOS

Modificaciones de Crédito (1ª parte)

Ejercicio 2020

CLASIFICACIÓN ORGÁNICA	**UNIVERSIDAD COMPLUTENSE DE MADRID**
CLASIFICACIÓN FUNCIONAL POR PROGRAMAS	**1000 - Desarrollo de la Docencia y de la Investigación**

CLASIFICACIÓN ECONÓMICA	EXPLICACIÓN	CRÉDITOS EXTRAORDINARIOS	SUPLEMENTOS DE CRÉDITOS	AMPLIACIONES DE CRÉDITOS	TRANSFERENCIAS DE CRÉDITO		TOTAL PARCIAL 1ª PARTE
					POSITIVAS	NEGATIVAS	
6	**Inversiones Reales**						
62	**Inversión Nueva**	0,00	0,00	0,00	145.600,00	348,00-	145.252,00
620	Inversión Nueva	0,00	0,00	0,00	145.600,00	348,00-	145.252,00
62001	Equipamiento Nuevo	0,00	0,00	0,00	145.600,00	348,00-	145.252,00
64	**Otras Inversiones**	0,00	0,00	0,00	0,00	2.478,00-	2.478,00-
641	Inversión en Otros Programas	0,00	0,00	0,00	0,00	2.478,00-	2.478,00-
64104	Proyectos Mejora Calidad Docente	0,00	0,00	0,00	0,00	2.478,00-	2.478,00-
	TOTAL CAPITULO 6	0,00	0,00	0,00	145.600,00	2.826,00-	142.774,00
	(PROGRAMA 1000)	0,00	0,00	0,00	165.692,00	233.155,76-	67.463,76-

UNIVERSIDAD COMPLUTENSE DE MADRID

INFORMACIÓN SOBRE LA EJECUCIÓN DE LOS GASTOS PÚBLICOS

Modificaciones de Crédito (1ª parte)

Ejercicio 2020

CLASIFICACIÓN ORGÁNICA	**UNIVERSIDAD COMPLUTENSE DE MADRID**
CLASIFICACIÓN FUNCIONAL POR PROGRAMAS	**2000 - Gestión de la Enseñanza**

CLASIFICACIÓN ECONÓMICA	EXPLICACIÓN	CRÉDITOS EXTRAORDINARIOS	SUPLEMENTOS DE CRÉDITOS	AMPLIACIONES DE CRÉDITOS	TRANSFERENCIAS DE CRÉDITO		TOTAL PARCIAL 1ª PARTE
					POSITIVAS	NEGATIVAS	
1	**Gastos de Personal**						
12	**Personal Funcionario**	0,00	0,00	0,00	13.984,20	3.915,04-	10.069,16
121	Retribuciones Complementarias	0,00	0,00	0,00	13.984,20	3.915,04-	10.069,16
12101	Retribuciones Complem. PAS Funciona	0,00	0,00	0,00	0,00	1.000,00-	1.000,00-
12102	Cargos Académicos	0,00	0,00	0,00	13.984,20	2.915,04-	11.069,16
14	**Otro Personal**	0,00	0,00	0,00	1.900,00	3.425,00-	1.525,00-
141	Otro Personal	0,00	0,00	0,00	1.900,00	3.425,00-	1.525,00-
14101	Conferencias	0,00	0,00	0,00	0,00	2.425,00-	2.425,00-
14102	Enseñanzas No Homologadas	0,00	0,00	0,00	1.900,00	1.000,00-	900,00
15	**Incentivos al Rendimiento**	0,00	0,00	0,00	23.554,25	34.731,45-	11.177,20-
151	Gratificaciones	0,00	0,00	0,00	23.554,25	34.731,45-	11.177,20-
15100	Gratificaciones PAS Funcionario	0,00	0,00	0,00	2.545,96	0,00	2.545,96
15101	Gratificaciones PDI	0,00	0,00	0,00	3.000,00	0,00	3.000,00
15102	Gratificaciones PAS Laboral Fijo	0,00	0,00	0,00	7.809,76	17.881,45-	10.071,69-
15103	Gratificaciones PAS Laboral Eventua	0,00	0,00	0,00	10.198,53	16.850,00-	6.651,47-
16	**Gastos Sociales a Cargo del Emplead**	0,00	0,00	0,00	174,50	0,00	174,50
160	Cuotas Sociales	0,00	0,00	0,00	174,50	0,00	174,50
16000	Seguridad Social	0,00	0,00	0,00	174,50	0,00	174,50
	TOTAL CAPITULO 1	0,00	0,00	0,00	39.612,95	42.071,49-	2.458,54-

UNIVERSIDAD COMPLUTENSE DE MADRID

INFORMACIÓN SOBRE LA EJECUCIÓN DE LOS GASTOS PÚBLICOS

Modificaciones de Crédito (1ª parte)

Ejercicio 2020

CLASIFICACIÓN ORGÁNICA	**UNIVERSIDAD COMPLUTENSE DE MADRID**
CLASIFICACIÓN FUNCIONAL POR PROGRAMAS	**2000 - Gestión de la Enseñanza**

CLASIFICACIÓN ECONÓMICA	EXPLICACIÓN	CRÉDITOS EXTRAORDINARIOS	SUPLEMENTOS DE CRÉDITOS	AMPLIACIONES DE CRÉDITOS	TRANSFERENCIAS DE CRÉDITO		TOTAL PARCIAL 1ª PARTE
					POSITIVAS	NEGATIVAS	
2	**Gastos Corrientes en Bienes y Servi**						
20	**Arrendamientos y Cánones**	0,00	0,00	0,00	0,00	9.235,60-	9.235,60-
203	Maquinaria, Instalaciones y Utillaj	0,00	0,00	0,00	0,00	1.235,60-	1.235,60-
20300	Maquinaria, Instalaciones y Utillaj	0,00	0,00	0,00	0,00	1.235,60-	1.235,60-
204	Material de Transporte	0,00	0,00	0,00	0,00	1.000,00-	1.000,00-
20400	Material de Transporte	0,00	0,00	0,00	0,00	1.000,00-	1.000,00-
209	Otro Inmovilizado Material	0,00	0,00	0,00	0,00	7.000,00-	7.000,00-
20900	Otro Inmovilizado Material	0,00	0,00	0,00	0,00	7.000,00-	7.000,00-
21	**Reparaciones, Mantenimiento y Conse**	0,00	0,00	0,00	5.197,50	52.663,08-	47.465,58-
212	Edificios y Otras Construcciones	0,00	0,00	0,00	3.197,50	20.100,90-	16.903,40-
21200	Edificios y Otras Construcciones	0,00	0,00	0,00	3.197,50	20.100,90-	16.903,40-
213	Maquinaria, Instalaciones y Utillaj	0,00	0,00	0,00	2.000,00	11.716,23-	9.716,23-
21300	Maquinaria, Instalaciones y Utillaj	0,00	0,00	0,00	2.000,00	11.716,23-	9.716,23-
215	Mobiliario y Enseres	0,00	0,00	0,00	0,00	8.050,78-	8.050,78-
21500	Mobiliario y Enseres	0,00	0,00	0,00	0,00	8.050,78-	8.050,78-
216	Equipos para Procesos de Informació	0,00	0,00	0,00	0,00	5.795,17-	5.795,17-
21600	Equipos para Procesos de Informació	0,00	0,00	0,00	0,00	5.795,17-	5.795,17-
219	Otro Inmovilizado Material	0,00	0,00	0,00	0,00	7.000,00-	7.000,00-
21900	Otro Inmovilizado Material	0,00	0,00	0,00	0,00	7.000,00-	7.000,00-
22	**Material, Suministros y Otros**	0,00	0,00	0,00	264.132,33	843.115,02-	578.982,69-
220	Material Fungible de Oficina	0,00	0,00	0,00	63.813,05	524.581,32-	460.768,27-
22000	Fungibles de Oficina	0,00	0,00	0,00	42.302,39	250.898,08-	208.595,69-
22002	Libros y Otras Publicaciones	0,00	0,00	0,00	0,00	179.270,16-	179.270,16-
22003	Fungibles de Informática	0,00	0,00	0,00	977,00	94.413,08-	93.436,08-
22004	Libros y Otras Publicaciones Centra	0,00	0,00	0,00	5.500,00	0,00	5.500,00

UNIVERSIDAD COMPLUTENSE DE MADRID

INFORMACIÓN SOBRE LA EJECUCIÓN DE LOS GASTOS PÚBLICOS

Modificaciones de Crédito (1ª parte)

Ejercicio 2020

CLASIFICACIÓN ORGÁNICA	**UNIVERSIDAD COMPLUTENSE DE MADRID**
CLASIFICACIÓN FUNCIONAL POR PROGRAMAS	**2000 - Gestión de la Enseñanza**

CLASIFICACIÓN ECONÓMICA	EXPLICACIÓN	CRÉDITOS EXTRAORDINARIOS	SUPLEMENTOS DE CRÉDITOS	AMPLIACIONES DE CRÉDITOS	TRANSFERENCIAS DE CRÉDITO		TOTAL PARCIAL 1ª PARTE
					POSITIVAS	NEGATIVAS	
22009	Otro Material no Inventariable	0,00	0,00	0,00	15.033,66	0,00	15.033,66
221	Suministros	0,00	0,00	0,00	62.161,51	113.673,12-	51.511,61-
22107	Fungibles de Laboratorio	0,00	0,00	0,00	12.933,03	26.338,93-	13.405,90-
22108	Material Deportivo	0,00	0,00	0,00	0,00	1.400,00-	1.400,00-
22199	Otros Suministros	0,00	0,00	0,00	49.228,48	85.934,19-	36.705,71-
222	Comunicaciones	0,00	0,00	0,00	225,66	18.208,93-	17.983,27-
22200	Servicios Telefónicos	0,00	0,00	0,00	225,66	16.808,93-	16.583,27-
22201	Servicios Postales y Telegráficos	0,00	0,00	0,00	0,00	1.400,00-	1.400,00-
223	Transporte	0,00	0,00	0,00	60,00	0,00	60,00
22301	Otros Transportes	0,00	0,00	0,00	60,00	0,00	60,00
226	Gastos Diversos	0,00	0,00	0,00	28.120,65	116.551,89-	88.431,24-
22601	Atenciones Protocolarias y Represen	0,00	0,00	0,00	5.850,00	7.500,00-	1.650,00-
22602	Publicidad y Proganda	0,00	0,00	0,00	0,00	7.200,00-	7.200,00-
22604	Certámenes y Premios	0,00	0,00	0,00	6.900,00	0,00	6.900,00
22606	Reuniones y Conferencias	0,00	0,00	0,00	9.875,85	63.451,89-	53.576,04-
22607	Celebraciones y Actos Acedémicos	0,00	0,00	0,00	0,00	19.400,00-	19.400,00-
22611	Ayudas de Viaje	0,00	0,00	0,00	0,00	19.000,00-	19.000,00-
22612	Actividades Socioculturales	0,00	0,00	0,00	1.308,00	0,00	1.308,00
22613	Fondo Contingencia	0,00	0,00	0,00	160,00	0,00	160,00
22615	Gastos Electorales	0,00	0,00	0,00	4.026,80	0,00	4.026,80
227	Trab. Realizados por Otras Empresas	0,00	0,00	0,00	7.294,53	66.099,76-	58.805,23-
22706	Estudios y Trabajos Técnicos	0,00	0,00	0,00	4.237,49	32.419,23-	28.181,74-
22708	Trabajos de Imprenta	0,00	0,00	0,00	0,00	7.689,83-	7.689,83-
22799	Otros Trabajos	0,00	0,00	0,00	3.057,04	25.990,70-	22.933,66-
228	Gastos Programas Especificos	0,00	0,00	0,00	102.456,93	4.000,00-	98.456,93
22807	Acc. Estratégicas	0,00	0,00	0,00	82.356,93	0,00	82.356,93
22839	CÁTEDRAS EXTRAORDINARIAS	0,00	0,00	0,00	20.100,00	4.000,00-	16.100,00

UNIVERSIDAD COMPLUTENSE DE MADRID

INFORMACIÓN SOBRE LA EJECUCIÓN DE LOS GASTOS PÚBLICOS

Modificaciones de Crédito (1ª parte)

Ejercicio 2020

CLASIFICACIÓN ORGÁNICA	**UNIVERSIDAD COMPLUTENSE DE MADRID**
CLASIFICACIÓN FUNCIONAL POR PROGRAMAS	**2000 - Gestión de la Enseñanza**

CLASIFICACIÓN ECONÓMICA	EXPLICACIÓN	CRÉDITOS EXTRAORDINARIOS	SUPLEMENTOS DE CRÉDITOS	AMPLIACIONES DE CRÉDITOS	TRANSFERENCIAS DE CRÉDITO		TOTAL PARCIAL 1ª PARTE
					POSITIVAS	NEGATIVAS	
23	**Indemnizaciones por Razón del Servi**	0,00	0,00	0,00	4.222,00	143.466,00-	139.244,00-
231	Comisiones de Servicio	0,00	0,00	0,00	4.222,00	142.466,00-	138.244,00-
23100	Comisiones de Servicio	0,00	0,00	0,00	4.222,00	142.466,00-	138.244,00-
232	Locomoción	0,00	0,00	0,00	0,00	1.000,00-	1.000,00-
23200	Locomoción y traslado de personal	0,00	0,00	0,00	0,00	1.000,00-	1.000,00-
24	**Publicaciones**	0,00	0,00	0,00	0,00	14.104,43-	14.104,43-
240	Publicaciones	0,00	0,00	0,00	0,00	14.104,43-	14.104,43-
24000	Gastos de Edición y Publicaciones	0,00	0,00	0,00	0,00	14.104,43-	14.104,43-
	TOTAL CAPITULO 2	0,00	0,00	0,00	273.551,83	1.062.584,13-	789.032,30-
3	**Gastos Financieros**						
35	**Otros Gastos Financieros**	0,00	0,00	0,00	0,00	4.000,00-	4.000,00-
350	Gastos Financieros	0,00	0,00	0,00	0,00	4.000,00-	4.000,00-
35000	Otros Gastos Financieros	0,00	0,00	0,00	0,00	4.000,00-	4.000,00-
	TOTAL CAPITULO 3	0,00	0,00	0,00	0,00	4.000,00-	4.000,00-
4	**Transferencias Corrientes**						
46	**TRANSFERENCIAS CORRIENTES A CORPORA**	0,00	0,00	0,00	2.000,00	0,00	2.000,00
463	TRANSFERENCIAS CORRIENTES A CORPORA	0,00	0,00	0,00	2.000,00	0,00	2.000,00
46309	TRANSFERENCIAS CORRIENTES A CORPORA	0,00	0,00	0,00	2.000,00	0,00	2.000,00

UNIVERSIDAD COMPLUTENSE DE MADRID

INFORMACIÓN SOBRE LA EJECUCIÓN DE LOS GASTOS PÚBLICOS

Modificaciones de Crédito (1ª parte)

Ejercicio 2020

CLASIFICACIÓN ORGÁNICA	**UNIVERSIDAD COMPLUTENSE DE MADRID**
CLASIFICACIÓN FUNCIONAL POR PROGRAMAS	**2000 - Gestión de la Enseñanza**

CLASIFICACIÓN ECONÓMICA	EXPLICACIÓN	CRÉDITOS EXTRAORDINARIOS	SUPLEMENTOS DE CRÉDITOS	AMPLIACIONES DE CRÉDITOS	TRANSFERENCIAS DE CRÉDITO		TOTAL PARCIAL 1ª PARTE
					POSITIVAS	NEGATIVAS	
48	**Transferencias Corrientes a Familia**	0,00	0,00	0,00	0,00	86.344,80-	86.344,80-
480	Trans. Corr. a Inst. Sin Fines de L	0,00	0,00	0,00	0,00	49.244,80-	49.244,80-
48000	Cooperación al Desarrollo	0,00	0,00	0,00	0,00	47.244,80-	47.244,80-
48008	Ayudas Varias	0,00	0,00	0,00	0,00	2.000,00-	2.000,00-
486	Ayudas Comp. a la Educación y la Fo	0,00	0,00	0,00	0,00	37.100,00-	37.100,00-
48699	Otras Becas	0,00	0,00	0,00	0,00	37.100,00-	37.100,00-
	TOTAL CAPITULO 4	0,00	0,00	0,00	2.000,00	86.344,80-	84.344,80-
6	**Inversiones Reales**						
62	**Inversión Nueva**	0,00	0,00	0,00	889.279,25	51.043,65-	838.235,60
620	Inversión Nueva	0,00	0,00	0,00	889.279,25	51.043,65-	838.235,60
62001	Equipamiento Nuevo	0,00	0,00	0,00	889.279,25	51.043,65-	838.235,60
63	**Inversión para Reposición**	0,00	0,00	0,00	278.048,58	492.561,05-	214.512,47-
630	Inversión de Reposición	0,00	0,00	0,00	278.048,58	492.561,05-	214.512,47-
63000	Obras de Reforma, Mantenimiento y S	0,00	0,00	0,00	19.128,33	286.714,09-	267.585,76-
63001	Equipamiento de Reposición	0,00	0,00	0,00	258.920,25	205.846,96-	53.073,29
	TOTAL CAPITULO 6	0,00	0,00	0,00	1.167.327,83	543.604,70-	623.723,13
	(PROGRAMA 2000)	0,00	0,00	0,00	1.482.492,61	1.738.605,12-	256.112,51-

UNIVERSIDAD COMPLUTENSE DE MADRID

INFORMACIÓN SOBRE LA EJECUCIÓN DE LOS GASTOS PÚBLICOS

Modificaciones de Crédito (1ª parte)

Ejercicio 2020

CLASIFICACIÓN ORGÁNICA	**UNIVERSIDAD COMPLUTENSE DE MADRID**
CLASIFICACIÓN FUNCIONAL POR PROGRAMAS	**3000 - Investigación, Desarrollo y Transf. Tecnologíalogía**

CLASIFICACIÓN ECONÓMICA	EXPLICACIÓN	CRÉDITOS EXTRAORDINARIOS	SUPLEMENTOS DE CRÉDITOS	AMPLIACIONES DE CRÉDITOS	TRANSFERENCIAS DE CRÉDITO		TOTAL PARCIAL 1ª PARTE
					POSITIVAS	NEGATIVAS	
1	**Gastos de Personal**						
12	**Personal Funcionario**	0,00	0,00	0,00	105,84	0,00	105,84
121	Retribuciones Complementarias	0,00	0,00	0,00	105,84	0,00	105,84
12102	Cargos Académicos	0,00	0,00	0,00	105,84	0,00	105,84
15	**Incentivos al Rendimiento**	0,00	0,00	0,00	150,00	5.000,00-	4.850,00-
151	Gratificaciones	0,00	0,00	0,00	150,00	5.000,00-	4.850,00-
15100	Gratificaciones PAS Funcionario	0,00	0,00	0,00	0,00	5.000,00-	5.000,00-
15101	Gratificaciones PDI	0,00	0,00	0,00	150,00	0,00	150,00
	TOTAL CAPITULO 1	0,00	0,00	0,00	255,84	5.000,00-	4.744,16-
2	**Gastos Corrientes en Bienes y Servi**						
21	**Reparaciones, Mantenimiento y Conse**	0,00	0,00	0,00	2.000,00	13.150,00-	11.150,00-
213	Maquinaria, Instalaciones y Utillaj	0,00	0,00	0,00	2.000,00	13.150,00-	11.150,00-
21300	Maquinaria, Instalaciones y Utillaj	0,00	0,00	0,00	2.000,00	13.150,00-	11.150,00-
22	**Material, Suministros y Otros**	0,00	0,00	0,00	16.130,55	456.335,43-	440.204,88-
220	Material Fungible de Oficina	0,00	0,00	0,00	4.910,55	8.246,43-	3.335,88-
22000	Fungibles de Oficina	0,00	0,00	0,00	2.910,55	8.246,43-	5.335,88-
22009	Otro Material no Inventariable	0,00	0,00	0,00	2.000,00	0,00	2.000,00
221	Suministros	0,00	0,00	0,00	2.000,00	15.723,94-	13.723,94-
22107	Fungibles de Laboratorio	0,00	0,00	0,00	2.000,00	15.618,10-	13.618,10-

UNIVERSIDAD COMPLUTENSE DE MADRID

INFORMACIÓN SOBRE LA EJECUCIÓN DE LOS GASTOS PÚBLICOS

Modificaciones de Crédito (1ª parte)

Ejercicio 2020

CLASIFICACIÓN ORGÁNICA	**UNIVERSIDAD COMPLUTENSE DE MADRID**
CLASIFICACIÓN FUNCIONAL POR PROGRAMAS	**3000 - Investigación, Desarrollo y Transf. Tecnologíalogía**

CLASIFICACIÓN ECONÓMICA	EXPLICACIÓN	CRÉDITOS EXTRAORDINARIOS	SUPLEMENTOS DE CRÉDITOS	AMPLIACIONES DE CRÉDITOS	TRANSFERENCIAS DE CRÉDITO		TOTAL PARCIAL 1ª PARTE
					POSITIVAS	NEGATIVAS	
22199	Otros Suministros	0,00	0,00	0,00	0,00	105,84-	105,84-
226	Gastos Diversos	0,00	0,00	0,00	2.120,00	15.129,70-	13.009,70-
22601	Atenciones Protocolarias y Represen	0,00	0,00	0,00	120,00	0,00	120,00
22606	Reuniones y Conferencias	0,00	0,00	0,00	2.000,00	15.129,70-	13.129,70-
227	Trab. Realizados por Otras Empresas	0,00	0,00	0,00	7.100,00	23.557,04-	16.457,04-
22706	Estudios y Trabajos Técnicos	0,00	0,00	0,00	7.100,00	20.500,00-	13.400,00-
22799	Otros Trabajos	0,00	0,00	0,00	0,00	3.057,04-	3.057,04-
228	Gastos Programas Especificos	0,00	0,00	0,00	0,00	393.678,32-	393.678,32-
22807	Acc. Estratégicas	0,00	0,00	0,00	0,00	393.678,32-	393.678,32-
23	**Indemnizaciones por Razón del Servi**	0,00	0,00	0,00	0,00	5.000,00-	5.000,00-
231	Comisiones de Servicio	0,00	0,00	0,00	0,00	5.000,00-	5.000,00-
23100	Comisiones de Servicio	0,00	0,00	0,00	0,00	5.000,00-	5.000,00-
	TOTAL CAPITULO 2	0,00	0,00	0,00	18.130,55	474.485,43-	456.354,88-
3	**Gastos Financieros**						
35	**Otros Gastos Financieros**	0,00	0,00	0,00	10.120,00	0,00	10.120,00
350	Gastos Financieros	0,00	0,00	0,00	10.120,00	0,00	10.120,00
35000	Otros Gastos Financieros	0,00	0,00	0,00	10.120,00	0,00	10.120,00
	TOTAL CAPITULO 3	0,00	0,00	0,00	10.120,00	0,00	10.120,00
4	**Transferencias Corrientes**						

UNIVERSIDAD COMPLUTENSE DE MADRID

INFORMACIÓN SOBRE LA EJECUCIÓN DE LOS GASTOS PÚBLICOS

Modificaciones de Crédito (1ª parte)

Ejercicio 2020

CLASIFICACIÓN ORGÁNICA	**UNIVERSIDAD COMPLUTENSE DE MADRID**
CLASIFICACIÓN FUNCIONAL POR PROGRAMAS	**3000 - Investigación, Desarrollo y Transf. Tecnologíalogía**

CLASIFICACIÓN ECONÓMICA	EXPLICACIÓN	CRÉDITOS EXTRAORDINARIOS	SUPLEMENTOS DE CRÉDITOS	AMPLIACIONES DE CRÉDITOS	TRANSFERENCIAS DE CRÉDITO		TOTAL PARCIAL 1ª PARTE
					POSITIVAS	NEGATIVAS	
48	**Transferencias Corrientes a Familia**	0,00	0,00	0,00	34.695,87	18.010,55-	16.685,32
480	Trans. Corr. a Inst. Sin Fines de L	0,00	0,00	0,00	0,00	18.010,55-	18.010,55-
48007	Institutos Universitarios Adscritos	0,00	0,00	0,00	0,00	18.010,55-	18.010,55-
481	Transferencias Corrientes a Fundaci	0,00	0,00	0,00	18.695,87	0,00	18.695,87
48105	Fundación Parque Tecnológico	0,00	0,00	0,00	18.695,87	0,00	18.695,87
486	Ayudas Comp. a la Educación y la Fo	0,00	0,00	0,00	16.000,00	0,00	16.000,00
48699	Otras Becas	0,00	0,00	0,00	16.000,00	0,00	16.000,00
	TOTAL CAPITULO 4	0,00	0,00	0,00	34.695,87	18.010,55-	16.685,32
6	**Inversiones Reales**						
62	**Inversión Nueva**	0,00	0,00	0,00	50.615,73	0,00	50.615,73
620	Inversión Nueva	0,00	0,00	0,00	50.615,73	0,00	50.615,73
62001	Equipamiento Nuevo	0,00	0,00	0,00	50.615,73	0,00	50.615,73
63	**Inversión para Reposición**	0,00	0,00	0,00	5.944,99	0,00	5.944,99
630	Inversión de Reposición	0,00	0,00	0,00	5.944,99	0,00	5.944,99
63001	Equipamiento de Reposición	0,00	0,00	0,00	5.944,99	0,00	5.944,99
64	**Otras Inversiones**	0,00	0,00	0,00	1.952.850,12	1.178.831,20-	774.018,92
640	Inversión en Programas de Investiga	0,00	0,00	0,00	1.952.850,12	1.178.831,20-	774.018,92
64001	Proyect y Grupos Convenio B. Santan	0,00	0,00	0,00	0,00	25.007,72-	25.007,72-
64002	Bolsas de Viaje	0,00	0,00	0,00	0,00	4.000,00-	4.000,00-
64004	Acciones de Investigación	0,00	0,00	0,00	530.718,68	1.292,22-	529.426,46
64008	Proyecto Programa Ramón y Cajal	0,00	0,00	0,00	0,00	1.786,00-	1.786,00-

UNIVERSIDAD COMPLUTENSE DE MADRID

INFORMACIÓN SOBRE LA EJECUCIÓN DE LOS GASTOS PÚBLICOS

Modificaciones de Crédito (1ª parte)

Ejercicio 2020

CLASIFICACIÓN ORGÁNICA	**UNIVERSIDAD COMPLUTENSE DE MADRID**
CLASIFICACIÓN FUNCIONAL POR PROGRAMAS	**3000 - Investigación, Desarrollo y Transf. Tecnologíalogía**

CLASIFICACIÓN ECONÓMICA	EXPLICACIÓN	CRÉDITOS EXTRAORDINARIOS	SUPLEMENTOS DE CRÉDITOS	AMPLIACIONES DE CRÉDITOS	TRANSFERENCIAS DE CRÉDITO		TOTAL PARCIAL 1ª PARTE
					POSITIVAS	NEGATIVAS	
64009	Proyectos Dept. Ministeriales	0,00	0,00	0,00	0,00	11.948,00-	11.948,00-
64022		0,00	0,00	0,00	108.742,06	0,00	108.742,06
64050	Justif. FGUCM Investigación	0,00	0,00	0,00	1.076.991,31	0,00	1.076.991,31
64099	Proyectos Programas de Otras Inst.	0,00	0,00	0,00	236.398,07	1.134.797,26-	898.399,19-
	TOTAL CAPITULO 6	0,00	0,00	0,00	2.009.410,84	1.178.831,20-	830.579,64
	(PROGRAMA 3000)	0,00	0,00	0,00	2.072.613,10	1.676.327,18-	396.285,92

UNIVERSIDAD COMPLUTENSE DE MADRID

INFORMACIÓN SOBRE LA EJECUCIÓN DE LOS GASTOS PÚBLICOS

Modificaciones de Crédito (1ª parte)

Ejercicio 2020

CLASIFICACIÓN ORGÁNICA	**UNIVERSIDAD COMPLUTENSE DE MADRID**
CLASIFICACIÓN FUNCIONAL POR PROGRAMAS	**4000 - Formación Permanente**

CLASIFICACIÓN ECONÓMICA	EXPLICACIÓN	CRÉDITOS EXTRAORDINARIOS	SUPLEMENTOS DE CRÉDITOS	AMPLIACIONES DE CRÉDITOS	TRANSFERENCIAS DE CRÉDITO		TOTAL PARCIAL 1ª PARTE
					POSITIVAS	NEGATIVAS	
1	**Gastos de Personal**						
14	**Otro Personal**	0,00	0,00	0,00	467,50	0,00	467,50
141	Otro Personal	0,00	0,00	0,00	467,50	0,00	467,50
14101	Conferencias	0,00	0,00	0,00	467,50	0,00	467,50
15	**Incentivos al Rendimiento**	0,00	0,00	0,00	0,00	3.670,78-	3.670,78-
151	Gratificaciones	0,00	0,00	0,00	0,00	3.670,78-	3.670,78-
15100	Gratificaciones PAS Funcionario	0,00	0,00	0,00	0,00	3.670,78-	3.670,78-
	TOTAL CAPITULO 1	0,00	0,00	0,00	467,50	3.670,78-	3.203,28-
2	**Gastos Corrientes en Bienes y Servi**						
22	**Material, Suministros y Otros**	0,00	0,00	0,00	10.432,33	20.039,99-	9.607,66-
220	Material Fungible de Oficina	0,00	0,00	0,00	0,00	1.300,83-	1.300,83-
22000	Fungibles de Oficina	0,00	0,00	0,00	0,00	1.300,83-	1.300,83-
221	Suministros	0,00	0,00	0,00	0,00	12.033,50-	12.033,50-
22107	Fungibles de Laboratorio	0,00	0,00	0,00	0,00	10.173,50-	10.173,50-
22199	Otros Suministros	0,00	0,00	0,00	0,00	1.860,00-	1.860,00-
222	Comunicaciones	0,00	0,00	0,00	0,00	225,66-	225,66-
22200	Servicios Telefónicos	0,00	0,00	0,00	0,00	225,66-	225,66-
226	Gastos Diversos	0,00	0,00	0,00	6.499,83	3.480,00-	3.019,83
22601	Atenciones Protocolarias y Represen	0,00	0,00	0,00	6.499,83	3.000,00-	3.499,83
22606	Reuniones y Conferencias	0,00	0,00	0,00	0,00	480,00-	480,00-

UNIVERSIDAD COMPLUTENSE DE MADRID

INFORMACIÓN SOBRE LA EJECUCIÓN DE LOS GASTOS PÚBLICOS

Modificaciones de Crédito (1ª parte)

Ejercicio 2020

CLASIFICACIÓN ORGÁNICA	**UNIVERSIDAD COMPLUTENSE DE MADRID**
CLASIFICACIÓN FUNCIONAL POR PROGRAMAS	**4000 - Formación Permanente**

CLASIFICACIÓN ECONÓMICA	EXPLICACIÓN	CRÉDITOS EXTRAORDINARIOS	SUPLEMENTOS DE CRÉDITOS	AMPLIACIONES DE CRÉDITOS	TRANSFERENCIAS DE CRÉDITO		TOTAL PARCIAL 1ª PARTE
					POSITIVAS	NEGATIVAS	
227	Trab. Realizados por Otras Empresas	0,00	0,00	0,00	3.932,50	3.000,00-	932,50
22708	Trabajos de Imprenta	0,00	0,00	0,00	0,00	3.000,00-	3.000,00-
22799	Otros Trabajos	0,00	0,00	0,00	3.932,50	0,00	3.932,50
	TOTAL CAPITULO 2	0,00	0,00	0,00	10.432,33	20.039,99-	9.607,66-
6	**Inversiones Reales**						
62	**Inversión Nueva**	0,00	0,00	0,00	3.000,00	0,00	3.000,00
620	Inversión Nueva	0,00	0,00	0,00	3.000,00	0,00	3.000,00
62001	Equipamiento Nuevo	0,00	0,00	0,00	3.000,00	0,00	3.000,00
	TOTAL CAPITULO 6	0,00	0,00	0,00	3.000,00	0,00	3.000,00
	(PROGRAMA 4000)	0,00	0,00	0,00	13.899,83	23.710,77-	9.810,94-

UNIVERSIDAD COMPLUTENSE DE MADRID

INFORMACIÓN SOBRE LA EJECUCIÓN DE LOS GASTOS PÚBLICOS

Modificaciones de Crédito (1ª parte)

Ejercicio 2020

CLASIFICACIÓN ORGÁNICA	**UNIVERSIDAD COMPLUTENSE DE MADRID**
CLASIFICACIÓN FUNCIONAL POR PROGRAMAS	**5000 - Relaciones Externas**

CLASIFICACIÓN ECONÓMICA	EXPLICACIÓN	CRÉDITOS EXTRAORDINARIOS	SUPLEMENTOS DE CRÉDITOS	AMPLIACIONES DE CRÉDITOS	TRANSFERENCIAS DE CRÉDITO		TOTAL PARCIAL 1ª PARTE
					POSITIVAS	NEGATIVAS	
1	**Gastos de Personal**						
14	**Otro Personal**	0,00	0,00	0,00	300,00	310,00-	10,00-
141	Otro Personal	0,00	0,00	0,00	300,00	310,00-	10,00-
14101	Conferencias	0,00	0,00	0,00	0,00	300,00-	300,00-
14102	Enseñanzas No Homologadas	0,00	0,00	0,00	300,00	10,00-	290,00
	TOTAL CAPITULO 1	0,00	0,00	0,00	300,00	310,00-	10,00-
2	**Gastos Corrientes en Bienes y Servi**						
22	**Material, Suministros y Otros**	0,00	0,00	0,00	0,00	15.132,07-	15.132,07-
220	Material Fungible de Oficina	0,00	0,00	0,00	0,00	4.400,00-	4.400,00-
22000	Fungibles de Oficina	0,00	0,00	0,00	0,00	2.200,00-	2.200,00-
22003	Fungibles de Informática	0,00	0,00	0,00	0,00	2.200,00-	2.200,00-
227	Trab. Realizados por Otras Empresas	0,00	0,00	0,00	0,00	1.000,00-	1.000,00-
22799	Otros Trabajos	0,00	0,00	0,00	0,00	1.000,00-	1.000,00-
228	Gastos Programas Especificos	0,00	0,00	0,00	0,00	9.732,07-	9.732,07-
22839	CÁTEDRAS EXTRAORDINARIAS	0,00	0,00	0,00	0,00	9.732,07-	9.732,07-
	TOTAL CAPITULO 2	0,00	0,00	0,00	0,00	15.132,07-	15.132,07-
3	**Gastos Financieros**						

UNIVERSIDAD COMPLUTENSE DE MADRID

INFORMACIÓN SOBRE LA EJECUCIÓN DE LOS GASTOS PÚBLICOS

Modificaciones de Crédito (1ª parte)

Ejercicio 2020

CLASIFICACIÓN ORGÁNICA	**UNIVERSIDAD COMPLUTENSE DE MADRID**
CLASIFICACIÓN FUNCIONAL POR PROGRAMAS	**5000 - Relaciones Externas**

CLASIFICACIÓN ECONÓMICA	EXPLICACIÓN	CRÉDITOS EXTRAORDINARIOS	SUPLEMENTOS DE CRÉDITOS	AMPLIACIONES DE CRÉDITOS	TRANSFERENCIAS DE CRÉDITO		TOTAL PARCIAL 1ª PARTE
					POSITIVAS	NEGATIVAS	
34	**Intereses de Demora**	0,00	0,00	0,00	41.000,00	0,00	41.000,00
342	Intereses de Demora	0,00	0,00	0,00	41.000,00	0,00	41.000,00
34200	Intereses de Demora	0,00	0,00	0,00	41.000,00	0,00	41.000,00
35	**Otros Gastos Financieros**	0,00	0,00	0,00	10,00	0,00	10,00
350	Gastos Financieros	0,00	0,00	0,00	10,00	0,00	10,00
35000	Otros Gastos Financieros	0,00	0,00	0,00	10,00	0,00	10,00
	TOTAL CAPITULO 3	0,00	0,00	0,00	41.010,00	0,00	41.010,00
4	**Transferencias Corrientes**						
40	**Transerencias Corrientes. al Estado**	0,00	0,00	0,00	20.000,00	0,00	20.000,00
405	Transferencias Corrientes al Exteri	0,00	0,00	0,00	20.000,00	0,00	20.000,00
40505	Real Colegio Complutense en Harvard	0,00	0,00	0,00	20.000,00	0,00	20.000,00
48	**Transferencias Corrientes a Familia**	0,00	0,00	0,00	50.744,80	0,00	50.744,80
480	Trans. Corr. a Inst. Sin Fines de L	0,00	0,00	0,00	50.744,80	0,00	50.744,80
48000	Cooperación al Desarrollo	0,00	0,00	0,00	49.744,80	0,00	49.744,80
48008	Ayudas Varias	0,00	0,00	0,00	1.000,00	0,00	1.000,00
	TOTAL CAPITULO 4	0,00	0,00	0,00	70.744,80	0,00	70.744,80
6	**Inversiones Reales**						

UNIVERSIDAD COMPLUTENSE DE MADRID

INFORMACIÓN SOBRE LA EJECUCIÓN DE LOS GASTOS PÚBLICOS

Modificaciones de Crédito (1ª parte)

Ejercicio 2020

CLASIFICACIÓN ORGÁNICA	**UNIVERSIDAD COMPLUTENSE DE MADRID**
CLASIFICACIÓN FUNCIONAL POR PROGRAMAS	**5000 - Relaciones Externas**

CLASIFICACIÓN ECONÓMICA	EXPLICACIÓN	CRÉDITOS EXTRAORDINARIOS	SUPLEMENTOS DE CRÉDITOS	AMPLIACIONES DE CRÉDITOS	TRANSFERENCIAS DE CRÉDITO		TOTAL PARCIAL 1ª PARTE
					POSITIVAS	NEGATIVAS	
62	**Inversión Nueva**	0,00	0,00	0,00	2.900,00	0,00	2.900,00
620	Inversión Nueva	0,00	0,00	0,00	2.900,00	0,00	2.900,00
62001	Equipamiento Nuevo	0,00	0,00	0,00	2.900,00	0,00	2.900,00
	TOTAL CAPITULO 6	0,00	0,00	0,00	2.900,00	0,00	2.900,00
	(PROGRAMA 5000)	0,00	0,00	0,00	114.954,80	15.442,07-	99.512,73

UNIVERSIDAD COMPLUTENSE DE MADRID

INFORMACIÓN SOBRE LA EJECUCIÓN DE LOS GASTOS PÚBLICOS

Modificaciones de Crédito (1ª parte)

Ejercicio 2020

CLASIFICACIÓN ORGÁNICA	**UNIVERSIDAD COMPLUTENSE DE MADRID**
CLASIFICACIÓN FUNCIONAL POR PROGRAMAS	**6000 - Dirección y Gestión**

CLASIFICACIÓN ECONÓMICA	EXPLICACIÓN	CRÉDITOS EXTRAORDINARIOS	SUPLEMENTOS DE CRÉDITOS	AMPLIACIONES DE CRÉDITOS	TRANSFERENCIAS DE CRÉDITO		TOTAL PARCIAL 1ª PARTE
					POSITIVAS	NEGATIVAS	
1	**Gastos de Personal**						
15	**Incentivos al Rendimiento**	0,00	0,00	0,00	29.500,00	0,00	29.500,00
151	Gratificaciones	0,00	0,00	0,00	29.500,00	0,00	29.500,00
15100	Gratificaciones PAS Funcionario	0,00	0,00	0,00	20.000,00	0,00	20.000,00
15101	Gratificaciones PDI	0,00	0,00	0,00	4.500,00	0,00	4.500,00
15102	Gratificaciones PAS Laboral Fijo	0,00	0,00	0,00	5.000,00	0,00	5.000,00
	TOTAL CAPITULO 1	0,00	0,00	0,00	29.500,00	0,00	29.500,00
2	**Gastos Corrientes en Bienes y Servi**						
20	**Arrendamientos y Cánones**	0,00	0,00	0,00	0,00	6.000,00-	6.000,00-
209	Otro Inmovilizado Material	0,00	0,00	0,00	0,00	6.000,00-	6.000,00-
20900	Otro Inmovilizado Material	0,00	0,00	0,00	0,00	6.000,00-	6.000,00-
21	**Reparaciones, Mantenimiento y Conse**	0,00	0,00	0,00	651.226,26	2.528,21-	648.698,05
213	Maquinaria, Instalaciones y Utillaj	0,00	0,00	0,00	651.226,26	2.528,21-	648.698,05
21300	Maquinaria, Instalaciones y Utillaj	0,00	0,00	0,00	651.226,26	2.528,21-	648.698,05
22	**Material, Suministros y Otros**	0,00	0,00	0,00	174.681,14	492.719,71-	318.038,57-
220	Material Fungible de Oficina	0,00	0,00	0,00	65.200,00	13.114,51-	52.085,49
22000	Fungibles de Oficina	0,00	0,00	0,00	0,00	6.000,00-	6.000,00-
22002	Libros y Otras Publicaciones	0,00	0,00	0,00	0,00	825,00-	825,00-
22003	Fungibles de Informática	0,00	0,00	0,00	65.200,00	6.289,51-	58.910,49

UNIVERSIDAD COMPLUTENSE DE MADRID

INFORMACIÓN SOBRE LA EJECUCIÓN DE LOS GASTOS PÚBLICOS

Modificaciones de Crédito (1ª parte)

Ejercicio 2020

CLASIFICACIÓN ORGÁNICA	**UNIVERSIDAD COMPLUTENSE DE MADRID**
CLASIFICACIÓN FUNCIONAL POR PROGRAMAS	**6000 - Dirección y Gestión**

CLASIFICACIÓN ECONÓMICA	EXPLICACIÓN	CRÉDITOS EXTRAORDINARIOS	SUPLEMENTOS DE CRÉDITOS	AMPLIACIONES DE CRÉDITOS	TRANSFERENCIAS DE CRÉDITO		TOTAL PARCIAL 1ª PARTE
					POSITIVAS	NEGATIVAS	
221	Suministros	0,00	0,00	0,00	54.081,39	300.120,00-	246.038,61-
22102	Gas	0,00	0,00	0,00	0,00	300.000,00-	300.000,00-
22199	Otros Suministros	0,00	0,00	0,00	54.081,39	120,00-	53.961,39
222	Comunicaciones	0,00	0,00	0,00	400,00	636,00-	236,00-
22200	Servicios Telefónicos	0,00	0,00	0,00	400,00	636,00-	236,00-
225	Tributos	0,00	0,00	0,00	0,00	30.000,00-	30.000,00-
22500	Tributos y Aranceles	0,00	0,00	0,00	0,00	30.000,00-	30.000,00-
226	Gastos Diversos	0,00	0,00	0,00	35.000,00	115.344,89-	80.344,89-
22601	Atenciones Protocolarias y Represen	0,00	0,00	0,00	13.000,00	0,00	13.000,00
22606	Reuniones y Conferencias	0,00	0,00	0,00	0,00	1.000,00-	1.000,00-
22613	Fondo Contingencia	0,00	0,00	0,00	0,00	114.344,89-	114.344,89-
22619	Cuotas de Afiliación a Organismos	0,00	0,00	0,00	22.000,00	0,00	22.000,00
227	Trab. Realizados por Otras Empresas	0,00	0,00	0,00	19.999,75	33.504,31-	13.504,56-
22700	Trabajos de Limpieza y Aseo	0,00	0,00	0,00	0,00	1.792,70-	1.792,70-
22706	Estudios y Trabajos Técnicos	0,00	0,00	0,00	19.999,75	6.711,61-	13.288,14
22708	Trabajos de Imprenta	0,00	0,00	0,00	0,00	25.000,00-	25.000,00-
23	**Indemnizaciones por Razón del Servi**	0,00	0,00	0,00	0,00	123.000,00-	123.000,00-
230	Participación en Tribunales	0,00	0,00	0,00	0,00	60.000,00-	60.000,00-
23002	Tribunales Selección PAS	0,00	0,00	0,00	0,00	60.000,00-	60.000,00-
231	Comisiones de Servicio	0,00	0,00	0,00	0,00	62.500,00-	62.500,00-
23100	Comisiones de Servicio	0,00	0,00	0,00	0,00	62.500,00-	62.500,00-
232	Locomoción	0,00	0,00	0,00	0,00	500,00-	500,00-
23200	Locomoción y traslado de personal	0,00	0,00	0,00	0,00	500,00-	500,00-
	TOTAL CAPITULO 2	0,00	0,00	0,00	825.907,40	624.247,92-	201.659,48

UNIVERSIDAD COMPLUTENSE DE MADRID

INFORMACIÓN SOBRE LA EJECUCIÓN DE LOS GASTOS PÚBLICOS

Modificaciones de Crédito (1ª parte)

Ejercicio 2020

CLASIFICACIÓN ORGÁNICA	**UNIVERSIDAD COMPLUTENSE DE MADRID**
CLASIFICACIÓN FUNCIONAL POR PROGRAMAS	**6000 - Dirección y Gestión**

CLASIFICACIÓN ECONÓMICA	EXPLICACIÓN	CRÉDITOS EXTRAORDINARIOS	SUPLEMENTOS DE CRÉDITOS	AMPLIACIONES DE CRÉDITOS	TRANSFERENCIAS DE CRÉDITO		TOTAL PARCIAL 1ª PARTE
					POSITIVAS	NEGATIVAS	
3	**Gastos Financieros**						
31	**Préstamos en Moneda Nacional**	0,00	0,00	0,00	0,00	10.000,00-	10.000,00-
310	Préstamos en Moneda Nacional	0,00	0,00	0,00	0,00	10.000,00-	10.000,00-
31001	Intereses de Avales	0,00	0,00	0,00	0,00	10.000,00-	10.000,00-
34	**Intereses de Demora**	0,00	0,00	0,00	0,00	70.000,00-	70.000,00-
342	Intereses de Demora	0,00	0,00	0,00	0,00	70.000,00-	70.000,00-
34200	Intereses de Demora	0,00	0,00	0,00	0,00	70.000,00-	70.000,00-
35	**Otros Gastos Financieros**	0,00	0,00	0,00	230.000,00	0,00	230.000,00
350	Gastos Financieros	0,00	0,00	0,00	230.000,00	0,00	230.000,00
35000	Otros Gastos Financieros	0,00	0,00	0,00	230.000,00	0,00	230.000,00
	TOTAL CAPITULO 3	0,00	0,00	0,00	230.000,00	80.000,00-	150.000,00
4	**Transferencias Corrientes**						
48	**Transferencias Corrientes a Familia**	0,00	0,00	0,00	0,00	648.666,00-	648.666,00-
480	Trans. Corr. a Inst. Sin Fines de L	0,00	0,00	0,00	0,00	22.000,00-	22.000,00-
48099	Ayudas a Otras Instituciones	0,00	0,00	0,00	0,00	22.000,00-	22.000,00-
481	Transferencias Corrientes a Fundaci	0,00	0,00	0,00	0,00	626.666,00-	626.666,00-
48108	FGUCM - Convenio Santander	0,00	0,00	0,00	0,00	626.666,00-	626.666,00-
	TOTAL CAPITULO 4	0,00	0,00	0,00	0,00	648.666,00-	648.666,00-

UNIVERSIDAD COMPLUTENSE DE MADRID

INFORMACIÓN SOBRE LA EJECUCIÓN DE LOS GASTOS PÚBLICOS

Modificaciones de Crédito (1ª parte)

Ejercicio 2020

CLASIFICACIÓN ORGÁNICA	**UNIVERSIDAD COMPLUTENSE DE MADRID**
CLASIFICACIÓN FUNCIONAL POR PROGRAMAS	**6000 - Dirección y Gestión**

CLASIFICACIÓN ECONÓMICA	EXPLICACIÓN	CRÉDITOS EXTRAORDINARIOS	SUPLEMENTOS DE CRÉDITOS	AMPLIACIONES DE CRÉDITOS	TRANSFERENCIAS DE CRÉDITO		TOTAL PARCIAL 1ª PARTE
					POSITIVAS	NEGATIVAS	
6	**Inversiones Reales**						
62	**Inversión Nueva**	0,00	0,00	0,00	8.794,82	0,00	8.794,82
620	Inversión Nueva	0,00	0,00	0,00	8.794,82	0,00	8.794,82
62001	Equipamiento Nuevo	0,00	0,00	0,00	8.794,82	0,00	8.794,82
63	**Inversión para Reposición**	0,00	0,00	0,00	608.711,05	326.225,10-	282.485,95
630	Inversión de Reposición	0,00	0,00	0,00	31.446,43	326.225,10-	294.778,67-
63000	Obras de Reforma, Mantenimiento y S	0,00	0,00	0,00	0,00	28.428,95-	28.428,95-
63001	Equipamiento de Reposición	0,00	0,00	0,00	31.446,43	0,00	31.446,43
63013	Fondo de Contingencia	0,00	0,00	0,00	0,00	297.796,15-	297.796,15-
631	Contrato Programa Inversiones OBRA	0,00	0,00	0,00	577.264,62	0,00	577.264,62
63100	Contrato Programa Inversiones OBRA	0,00	0,00	0,00	577.264,62	0,00	577.264,62
	TOTAL CAPITULO 6	0,00	0,00	0,00	617.505,87	326.225,10-	291.280,77
	(PROGRAMA 6000)	0,00	0,00	0,00	1.702.913,27	1.679.139,02-	23.774,25

UNIVERSIDAD COMPLUTENSE DE MADRID

INFORMACIÓN SOBRE LA EJECUCIÓN DE LOS GASTOS PÚBLICOS

Modificaciones de Crédito (1ª parte)

Ejercicio 2020

CLASIFICACIÓN ORGÁNICA	**UNIVERSIDAD COMPLUTENSE DE MADRID**
CLASIFICACIÓN FUNCIONAL POR PROGRAMAS	**7000 - Servicios a la Comunidad Universitaria**

CLASIFICACIÓN ECONÓMICA	EXPLICACIÓN	CRÉDITOS EXTRAORDINARIOS	SUPLEMENTOS DE CRÉDITOS	AMPLIACIONES DE CRÉDITOS	TRANSFERENCIAS DE CRÉDITO		TOTAL PARCIAL 1ª PARTE
					POSITIVAS	NEGATIVAS	
1	**Gastos de Personal**						
14	**Otro Personal**	0,00	0,00	0,00	0,00	36.870,55-	36.870,55-
141	Otro Personal	0,00	0,00	0,00	0,00	36.870,55-	36.870,55-
14109	Otras Remuneraciones	0,00	0,00	0,00	0,00	36.870,55-	36.870,55-
	TOTAL CAPITULO 1	0,00	0,00	0,00	0,00	36.870,55-	36.870,55-
2	**Gastos Corrientes en Bienes y Servi**						
21	**Reparaciones, Mantenimiento y Conse**	0,00	0,00	0,00	0,00	80.000,00-	80.000,00-
213	Maquinaria, Instalaciones y Utillaj	0,00	0,00	0,00	0,00	80.000,00-	80.000,00-
21300	Maquinaria, Instalaciones y Utillaj	0,00	0,00	0,00	0,00	80.000,00-	80.000,00-
22	**Material, Suministros y Otros**	0,00	0,00	0,00	152.752,61	250.751,47-	97.998,86-
220	Material Fungible de Oficina	0,00	0,00	0,00	133.373,61	0,00	133.373,61
22004	Libros y Otras Publicaciones Centra	0,00	0,00	0,00	133.373,61	0,00	133.373,61
221	Suministros	0,00	0,00	0,00	0,00	200.323,00-	200.323,00-
22105	Productos Alimenticios	0,00	0,00	0,00	0,00	200.000,00-	200.000,00-
22199	Otros Suministros	0,00	0,00	0,00	0,00	323,00-	323,00-
226	Gastos Diversos	0,00	0,00	0,00	1.379,00	43.335,47-	41.956,47-
22604	Certámenes y Premios	0,00	0,00	0,00	0,00	34.885,00-	34.885,00-
22606	Reuniones y Conferencias	0,00	0,00	0,00	0,00	3.885,01-	3.885,01-
22610	Actividades Deportivas	0,00	0,00	0,00	1.379,00	0,00	1.379,00
22611	Ayudas de Viaje	0,00	0,00	0,00	0,00	3.665,46-	3.665,46-

UNIVERSIDAD COMPLUTENSE DE MADRID

INFORMACIÓN SOBRE LA EJECUCIÓN DE LOS GASTOS PÚBLICOS

Modificaciones de Crédito (1ª parte)

Ejercicio 2020

CLASIFICACIÓN ORGÁNICA	**UNIVERSIDAD COMPLUTENSE DE MADRID**
CLASIFICACIÓN FUNCIONAL POR PROGRAMAS	**7000 - Servicios a la Comunidad Universitaria**

CLASIFICACIÓN ECONÓMICA	EXPLICACIÓN	CRÉDITOS EXTRAORDINARIOS	SUPLEMENTOS DE CRÉDITOS	AMPLIACIONES DE CRÉDITOS	TRANSFERENCIAS DE CRÉDITO		TOTAL PARCIAL 1ª PARTE
					POSITIVAS	NEGATIVAS	
22612	Actividades Socioculturales	0,00	0,00	0,00	0,00	900,00-	900,00-
227	Trab. Realizados por Otras Empresas	0,00	0,00	0,00	15.000,00	4.000,00-	11.000,00
22702	Monitores Escuelas Deportivas	0,00	0,00	0,00	0,00	4.000,00-	4.000,00-
22706	Estudios y Trabajos Técnicos	0,00	0,00	0,00	15.000,00	0,00	15.000,00
228	Gastos Programas Especificos	0,00	0,00	0,00	3.000,00	3.093,00-	93,00-
22823	Prog. Especf apoyo pers. con disca	0,00	0,00	0,00	0,00	90,00-	90,00-
22829	Oficina Delegación Estudiantes	0,00	0,00	0,00	3.000,00	0,00	3.000,00
22845	PSICALL Atención Psicológica	0,00	0,00	0,00	0,00	3.003,00-	3.003,00-
23	**Indemnizaciones por Razón del Servi**	0,00	0,00	0,00	7.000,00	371,25-	6.628,75
231	Comisiones de Servicio	0,00	0,00	0,00	0,00	371,25-	371,25-
23100	Comisiones de Servicio	0,00	0,00	0,00	0,00	371,25-	371,25-
233	Otras Indeminzaciones	0,00	0,00	0,00	7.000,00	0,00	7.000,00
23301	Pruebas Acceso Alumnos	0,00	0,00	0,00	7.000,00	0,00	7.000,00
	TOTAL CAPITULO 2	0,00	0,00	0,00	159.752,61	331.122,72-	171.370,11-
3	**Gastos Financieros**						
35	**Otros Gastos Financieros**	0,00	0,00	0,00	4.000,00	0,00	4.000,00
350	Gastos Financieros	0,00	0,00	0,00	4.000,00	0,00	4.000,00
35000	Otros Gastos Financieros	0,00	0,00	0,00	4.000,00	0,00	4.000,00
	TOTAL CAPITULO 3	0,00	0,00	0,00	4.000,00	0,00	4.000,00

UNIVERSIDAD COMPLUTENSE DE MADRID

INFORMACIÓN SOBRE LA EJECUCIÓN DE LOS GASTOS PÚBLICOS

Modificaciones de Crédito (1ª parte)

Ejercicio 2020

CLASIFICACIÓN ORGÁNICA	**UNIVERSIDAD COMPLUTENSE DE MADRID**
CLASIFICACIÓN FUNCIONAL POR PROGRAMAS	**7000 - Servicios a la Comunidad Universitaria**

CLASIFICACIÓN ECONÓMICA	EXPLICACIÓN	CRÉDITOS EXTRAORDINARIOS	SUPLEMENTOS DE CRÉDITOS	AMPLIACIONES DE CRÉDITOS	TRANSFERENCIAS DE CRÉDITO		TOTAL PARCIAL 1ª PARTE
					POSITIVAS	NEGATIVAS	
4	**Transferencias Corrientes**						
48	**Transferencias Corrientes a Familia**	0,00	0,00	0,00	444.813,99	43.248,13-	401.565,86
480	Trans. Corr. a Inst. Sin Fines de L	0,00	0,00	0,00	444.813,99	2.500,00-	442.313,99
48000	Cooperación al Desarrollo	0,00	0,00	0,00	0,00	2.500,00-	2.500,00-
48008	Ayudas Varias	0,00	0,00	0,00	432.813,99	0,00	432.813,99
48099	Ayudas a Otras Instituciones	0,00	0,00	0,00	12.000,00	0,00	12.000,00
481	Transferencias Corrientes a Fundaci	0,00	0,00	0,00	0,00	20.000,00-	20.000,00-
48104	Fundación G. UCM - Otras Trans. Cor	0,00	0,00	0,00	0,00	20.000,00-	20.000,00-
486	Ayudas Comp. a la Educación y la Fo	0,00	0,00	0,00	0,00	20.748,13-	20.748,13-
48699	Otras Becas	0,00	0,00	0,00	0,00	20.748,13-	20.748,13-
	TOTAL CAPITULO 4	0,00	0,00	0,00	444.813,99	43.248,13-	401.565,86
6	**Inversiones Reales**						
62	**Inversión Nueva**	0,00	0,00	0,00	150.317,10	0,00	150.317,10
620	Inversión Nueva	0,00	0,00	0,00	150.317,10	0,00	150.317,10
62001	Equipamiento Nuevo	0,00	0,00	0,00	150.317,10	0,00	150.317,10
63	**Inversión para Reposición**	0,00	0,00	0,00	0,00	2.999,72-	2.999,72-
630	Inversión de Reposición	0,00	0,00	0,00	0,00	2.999,72-	2.999,72-
63001	Equipamiento de Reposición	0,00	0,00	0,00	0,00	2.999,72-	2.999,72-
64	**Otras Inversiones**	0,00	0,00	0,00	0,00	270,00-	270,00-
641	Inversión en Otros Programas	0,00	0,00	0,00	0,00	270,00-	270,00-
64120		0,00	0,00	0,00	0,00	270,00-	270,00-

UNIVERSIDAD COMPLUTENSE DE MADRID

INFORMACIÓN SOBRE LA EJECUCIÓN DE LOS GASTOS PÚBLICOS

Modificaciones de Crédito (1ª parte)

Ejercicio 2020

CLASIFICACIÓN ORGÁNICA	**UNIVERSIDAD COMPLUTENSE DE MADRID**
CLASIFICACIÓN FUNCIONAL POR PROGRAMAS	**7000 - Servicios a la Comunidad Universitaria**

CLASIFICACIÓN ECONÓMICA	EXPLICACIÓN	CRÉDITOS EXTRAORDINARIOS	SUPLEMENTOS DE CRÉDITOS	AMPLIACIONES DE CRÉDITOS	TRANSFERENCIAS DE CRÉDITO		TOTAL PARCIAL 1ª PARTE
					POSITIVAS	NEGATIVAS	
	TOTAL CAPITULO 6	0,00	0,00	0,00	150.317,10	3.269,72-	147.047,38
	(PROGRAMA 7000)	0,00	0,00	0,00	758.883,70	414.511,12-	344.372,58

UNIVERSIDAD COMPLUTENSE DE MADRID

INFORMACIÓN SOBRE LA EJECUCIÓN DE LOS GASTOS PÚBLICOS

Modificaciones de Crédito (1ª parte)

Ejercicio 2020

CLASIFICACIÓN ORGÁNICA	**UNIVERSIDAD COMPLUTENSE DE MADRID**
CLASIFICACIÓN FUNCIONAL POR PROGRAMAS	**8000 - Becas y Ayudas a Estudiantes**

CLASIFICACIÓN ECONÓMICA	EXPLICACIÓN	CRÉDITOS EXTRAORDINARIOS	SUPLEMENTOS DE CRÉDITOS	AMPLIACIONES DE CRÉDITOS	TRANSFERENCIAS DE CRÉDITO		TOTAL PARCIAL 1ª PARTE
					POSITIVAS	NEGATIVAS	
1	**Gastos de Personal**						
16	**Gastos Sociales a Cargo del Emplead**	0,00	0,00	0,00	1.885,46	10.882,87-	8.997,41-
160	Cuotas Sociales	0,00	0,00	0,00	1.885,46	10.882,87-	8.997,41-
16000	Seguridad Social	0,00	0,00	0,00	1.885,46	10.882,87-	8.997,41-
	TOTAL CAPITULO 1	0,00	0,00	0,00	1.885,46	10.882,87-	8.997,41-
4	**Transferencias Corrientes**						
48	**Transferencias Corrientes a Familia**	0,00	0,00	0,00	29.385,00	54.226,83-	24.841,83-
486	Ayudas Comp. a la Educación y la Fo	0,00	0,00	0,00	29.385,00	54.226,83-	24.841,83-
48608	Becas de Colaboración	0,00	0,00	0,00	29.385,00	54.226,83-	24.841,83-
	TOTAL CAPITULO 4	0,00	0,00	0,00	29.385,00	54.226,83-	24.841,83-
6	**Inversiones Reales**						
64	**Otras Inversiones**	0,00	0,00	0,00	0,00	500.000,00-	500.000,00-
640	Inversión en Programas de Investiga	0,00	0,00	0,00	0,00	500.000,00-	500.000,00-
64014	Ayudas Personal Investigador	0,00	0,00	0,00	0,00	500.000,00-	500.000,00-
	TOTAL CAPITULO 6	0,00	0,00	0,00	0,00	500.000,00-	500.000,00-

UNIVERSIDAD COMPLUTENSE DE MADRID

INFORMACIÓN SOBRE LA EJECUCIÓN DE LOS GASTOS PÚBLICOS

Modificaciones de Crédito (1ª parte)

Ejercicio 2020

CLASIFICACIÓN ORGÁNICA	**UNIVERSIDAD COMPLUTENSE DE MADRID**
CLASIFICACIÓN FUNCIONAL POR PROGRAMAS	**8000 - Becas y Ayudas a Estudiantes**

CLASIFICACIÓN ECONÓMICA	EXPLICACIÓN	CRÉDITOS EXTRAORDINARIOS	SUPLEMENTOS DE CRÉDITOS	AMPLIACIONES DE CRÉDITOS	TRANSFERENCIAS DE CRÉDITO		TOTAL PARCIAL 1ª PARTE
					POSITIVAS	NEGATIVAS	
	(PROGRAMA 8000)	0,00	0,00	0,00	31.270,46	565.109,70-	533.839,24-

UNIVERSIDAD COMPLUTENSE DE MADRID

INFORMACIÓN SOBRE LA EJECUCIÓN DE LOS GASTOS PÚBLICOS

Modificaciones de Crédito (1ª parte)

Ejercicio 2020

CLASIFICACIÓN ORGÁNICA	**UNIVERSIDAD COMPLUTENSE DE MADRID**
CLASIFICACIÓN FUNCIONAL POR PROGRAMAS	**9000 - Formación y Asistencia al Personal**

CLASIFICACIÓN ECONÓMICA	EXPLICACIÓN	CRÉDITOS EXTRAORDINARIOS	SUPLEMENTOS DE CRÉDITOS	AMPLIACIONES DE CRÉDITOS	TRANSFERENCIAS DE CRÉDITO		TOTAL PARCIAL 1ª PARTE
					POSITIVAS	NEGATIVAS	
1	**Gastos de Personal**						
15	**Incentivos al Rendimiento**	0,00	0,00	0,00	450,00	0,00	450,00
151	Gratificaciones	0,00	0,00	0,00	450,00	0,00	450,00
15102	Gratificaciones PAS Laboral Fijo	0,00	0,00	0,00	450,00	0,00	450,00
16	**Gastos Sociales a Cargo del Emplead**	0,00	0,00	0,00	38.392,97	0,00	38.392,97
162	Gastos Sociales a Favor del Persona	0,00	0,00	0,00	38.392,97	0,00	38.392,97
16200	Formación y Perfeccionamiento del P	0,00	0,00	0,00	35.000,00	0,00	35.000,00
16201	Transporte de Personal	0,00	0,00	0,00	3.392,97	0,00	3.392,97
	TOTAL CAPITULO 1	0,00	0,00	0,00	38.842,97	0,00	38.842,97
2	**Gastos Corrientes en Bienes y Servi**						
22	**Material, Suministros y Otros**	0,00	0,00	0,00	0,00	35.637,00-	35.637,00-
226	Gastos Diversos	0,00	0,00	0,00	0,00	35.637,00-	35.637,00-
22606	Reuniones y Conferencias	0,00	0,00	0,00	0,00	35.000,00-	35.000,00-
22612	Actividades Socioculturales	0,00	0,00	0,00	0,00	637,00-	637,00-
	TOTAL CAPITULO 2	0,00	0,00	0,00	0,00	35.637,00-	35.637,00-
3	**Gastos Financieros**						

UNIVERSIDAD COMPLUTENSE DE MADRID

INFORMACIÓN SOBRE LA EJECUCIÓN DE LOS GASTOS PÚBLICOS

Modificaciones de Crédito (1ª parte)

Ejercicio 2020

CLASIFICACIÓN ORGÁNICA	**UNIVERSIDAD COMPLUTENSE DE MADRID**
CLASIFICACIÓN FUNCIONAL POR PROGRAMAS	**9000 - Formación y Asistencia al Personal**

CLASIFICACIÓN ECONÓMICA	EXPLICACIÓN	CRÉDITOS EXTRAORDINARIOS	SUPLEMENTOS DE CRÉDITOS	AMPLIACIONES DE CRÉDITOS	TRANSFERENCIAS DE CRÉDITO		TOTAL PARCIAL 1ª PARTE
					POSITIVAS	NEGATIVAS	
35	**Otros Gastos Financieros**	0,00	0,00	0,00	75,00	0,00	75,00
350	Gastos Financieros	0,00	0,00	0,00	75,00	0,00	75,00
35000	Otros Gastos Financieros	0,00	0,00	0,00	75,00	0,00	75,00
	TOTAL CAPITULO 3	0,00	0,00	0,00	75,00	0,00	75,00
	(PROGRAMA 9000)	0,00	0,00	0,00	38.917,97	35.637,00-	3.280,97

UNIVERSIDAD COMPLUTENSE DE MADRID

INFORMACIÓN SOBRE LA EJECUCIÓN DE LOS GASTOS PÚBLICOS

Modificaciones de Crédito (1ª parte)

Ejercicio 2020

CLASIFICACIÓN ORGÁNICA	**UNIVERSIDAD COMPLUTENSE DE MADRID**
CLASIFICACIÓN FUNCIONAL POR PROGRAMAS	**1000 - Desarrollo de la Docencia y de la Investigación**

CLASIFICACIÓN ECONÓMICA	EXPLICACIÓN	CRÉDITOS EXTRAORDINARIOS	SUPLEMENTOS DE CRÉDITOS	AMPLIACIONES DE CRÉDITOS	TRANSFERENCIAS DE CRÉDITO		TOTAL PARCIAL 1ª PARTE
					POSITIVAS	NEGATIVAS	
	Total Capítulo 1	0,00	0,00	0,00	20.092,00	0,00	20.092,00
	Total Capítulo 2	0,00	0,00	0,00	0,00	230.329,76-	230.329,76-
	TOTAL OPERACIONES CORRIENTES	0,00	0,00	0,00	20.092,00	230.329,76-	210.237,76-
	Total Capítulo 6	0,00	0,00	0,00	145.600,00	2.826,00-	142.774,00
	TOTAL OPERACIONES DE CAPITAL	0,00	0,00	0,00	145.600,00	2.826,00-	142.774,00
	TOTAL OPERACIONES NO FINANC.	0,00	0,00	0,00	165.692,00	233.155,76-	277.701,52-
	TOTAL PROGRAMA 1000	0,00	0,00	0,00	165.692,00	233.155,76-	67.463,76-

UNIVERSIDAD COMPLUTENSE DE MADRID

INFORMACIÓN SOBRE LA EJECUCIÓN DE LOS GASTOS PÚBLICOS

Modificaciones de Crédito (1ª parte)

Ejercicio 2020

CLASIFICACIÓN ORGÁNICA	**UNIVERSIDAD COMPLUTENSE DE MADRID**
CLASIFICACIÓN FUNCIONAL POR PROGRAMAS	**2000 - Gestión de la Enseñanza**

CLASIFICACIÓN ECONÓMICA	EXPLICACIÓN	CRÉDITOS EXTRAORDINARIOS	SUPLEMENTOS DE CRÉDITOS	AMPLIACIONES DE CRÉDITOS	TRANSFERENCIAS DE CRÉDITO		TOTAL PARCIAL 1ª PARTE
					POSITIVAS	NEGATIVAS	
	Total Capítulo 1	0,00	0,00	0,00	39.612,95	42.071,49-	2.458,54-
	Total Capítulo 2	0,00	0,00	0,00	273.551,83	1.062.584,13-	789.032,30-
	Total Capítulo 3	0,00	0,00	0,00	0,00	4.000,00-	4.000,00-
	Total Capítulo 4	0,00	0,00	0,00	2.000,00	86.344,80-	84.344,80-
	TOTAL OPERACIONES CORRIENTES	0,00	0,00	0,00	315.164,78	1.195.000,42-	879.835,64-
	Total Capítulo 6	0,00	0,00	0,00	1.167.327,83	543.604,70-	623.723,13
	TOTAL OPERACIONES DE CAPITAL	0,00	0,00	0,00	1.167.327,83	543.604,70-	623.723,13
	TOTAL OPERACIONES NO FINANC.	0,00	0,00	0,00	1.482.492,61	1.738.605,12-	1.135.948,15-
	TOTAL PROGRAMA 2000	0,00	0,00	0,00	1.482.492,61	1.738.605,12-	256.112,51-

UNIVERSIDAD COMPLUTENSE DE MADRID

INFORMACIÓN SOBRE LA EJECUCIÓN DE LOS GASTOS PÚBLICOS

Modificaciones de Crédito (1ª parte)

Ejercicio 2020

CLASIFICACIÓN ORGÁNICA	**UNIVERSIDAD COMPLUTENSE DE MADRID**
CLASIFICACIÓN FUNCIONAL POR PROGRAMAS	**3000 - Investigación, Desarrollo y Transf. Tecnologíalogía**

CLASIFICACIÓN ECONÓMICA	EXPLICACIÓN	CRÉDITOS EXTRAORDINARIOS	SUPLEMENTOS DE CRÉDITOS	AMPLIACIONES DE CRÉDITOS	TRANSFERENCIAS DE CRÉDITO		TOTAL PARCIAL 1ª PARTE
					POSITIVAS	NEGATIVAS	
	Total Capítulo 1	0,00	0,00	0,00	255,84	5.000,00-	4.744,16-
	Total Capítulo 2	0,00	0,00	0,00	18.130,55	474.485,43-	456.354,88-
	Total Capítulo 3	0,00	0,00	0,00	10.120,00	0,00	10.120,00
	Total Capítulo 4	0,00	0,00	0,00	34.695,87	18.010,55-	16.685,32
	TOTAL OPERACIONES CORRIENTES	0,00	0,00	0,00	63.202,26	497.495,98-	434.293,72-
	Total Capítulo 6	0,00	0,00	0,00	2.009.410,84	1.178.831,20-	830.579,64
	TOTAL OPERACIONES DE CAPITAL	0,00	0,00	0,00	2.009.410,84	1.178.831,20-	830.579,64
	TOTAL OPERACIONES NO FINANC.	0,00	0,00	0,00	2.072.613,10	1.676.327,18-	38.007,80-
	TOTAL PROGRAMA 3000	0,00	0,00	0,00	2.072.613,10	1.676.327,18-	396.285,92

UNIVERSIDAD COMPLUTENSE DE MADRID

INFORMACIÓN SOBRE LA EJECUCIÓN DE LOS GASTOS PÚBLICOS

Modificaciones de Crédito (1ª parte)

Ejercicio 2020

CLASIFICACIÓN ORGÁNICA	**UNIVERSIDAD COMPLUTENSE DE MADRID**
CLASIFICACIÓN FUNCIONAL POR PROGRAMAS	**4000 - Formación Permanente**

CLASIFICACIÓN ECONÓMICA	EXPLICACIÓN	CRÉDITOS EXTRAORDINARIOS	SUPLEMENTOS DE CRÉDITOS	AMPLIACIONES DE CRÉDITOS	TRANSFERENCIAS DE CRÉDITO		TOTAL PARCIAL 1ª PARTE
					POSITIVAS	NEGATIVAS	
	Total Capítulo 1	0,00	0,00	0,00	467,50	3.670,78-	3.203,28-
	Total Capítulo 2	0,00	0,00	0,00	10.432,33	20.039,99-	9.607,66-
	TOTAL OPERACIONES CORRIENTES	0,00	0,00	0,00	10.899,83	23.710,77-	12.810,94-
	Total Capítulo 6	0,00	0,00	0,00	3.000,00	0,00	3.000,00
	TOTAL OPERACIONES DE CAPITAL	0,00	0,00	0,00	3.000,00	0,00	3.000,00
	TOTAL OPERACIONES NO FINANC.	0,00	0,00	0,00	13.899,83	23.710,77-	22.621,88-
	TOTAL PROGRAMA 4000	0,00	0,00	0,00	13.899,83	23.710,77-	9.810,94-

UNIVERSIDAD COMPLUTENSE DE MADRID

INFORMACIÓN SOBRE LA EJECUCIÓN DE LOS GASTOS PÚBLICOS

Modificaciones de Crédito (1ª parte)

Ejercicio 2020

CLASIFICACIÓN ORGÁNICA	**UNIVERSIDAD COMPLUTENSE DE MADRID**
CLASIFICACIÓN FUNCIONAL POR PROGRAMAS	**5000 - Relaciones Externas**

CLASIFICACIÓN ECONÓMICA	EXPLICACIÓN	CRÉDITOS EXTRAORDINARIOS	SUPLEMENTOS DE CRÉDITOS	AMPLIACIONES DE CRÉDITOS	TRANSFERENCIAS DE CRÉDITO		TOTAL PARCIAL 1ª PARTE
					POSITIVAS	NEGATIVAS	
	Total Capítulo 1	0,00	0,00	0,00	300,00	310,00-	10,00-
	Total Capítulo 2	0,00	0,00	0,00	0,00	15.132,07-	15.132,07-
	Total Capítulo 3	0,00	0,00	0,00	41.010,00	0,00	41.010,00
	Total Capítulo 4	0,00	0,00	0,00	70.744,80	0,00	70.744,80
	TOTAL OPERACIONES CORRIENTES	0,00	0,00	0,00	112.054,80	15.442,07-	96.612,73
	Total Capítulo 6	0,00	0,00	0,00	2.900,00	0,00	2.900,00
	TOTAL OPERACIONES DE CAPITAL	0,00	0,00	0,00	2.900,00	0,00	2.900,00
	TOTAL OPERACIONES NO FINANC.	0,00	0,00	0,00	114.954,80	15.442,07-	196.125,46
	TOTAL PROGRAMA 5000	0,00	0,00	0,00	114.954,80	15.442,07-	99.512,73

UNIVERSIDAD COMPLUTENSE DE MADRID

INFORMACIÓN SOBRE LA EJECUCIÓN DE LOS GASTOS PÚBLICOS

Modificaciones de Crédito (1ª parte)

Ejercicio 2020

CLASIFICACIÓN ORGÁNICA	**UNIVERSIDAD COMPLUTENSE DE MADRID**
CLASIFICACIÓN FUNCIONAL POR PROGRAMAS	**6000 - Dirección y Gestión**

CLASIFICACIÓN ECONÓMICA	EXPLICACIÓN	CRÉDITOS EXTRAORDINARIOS	SUPLEMENTOS DE CRÉDITOS	AMPLIACIONES DE CRÉDITOS	TRANSFERENCIAS DE CRÉDITO		TOTAL PARCIAL 1ª PARTE
					POSITIVAS	NEGATIVAS	
	Total Capítulo 1	0,00	0,00	0,00	29.500,00	0,00	29.500,00
	Total Capítulo 2	0,00	0,00	0,00	825.907,40	624.247,92-	201.659,48
	Total Capítulo 3	0,00	0,00	0,00	230.000,00	80.000,00-	150.000,00
	Total Capítulo 4	0,00	0,00	0,00	0,00	648.666,00-	648.666,00-
	TOTAL OPERACIONES CORRIENTES	0,00	0,00	0,00	1.085.407,40	1.352.913,92-	267.506,52-
	Total Capítulo 6	0,00	0,00	0,00	617.505,87	326.225,10-	291.280,77
	TOTAL OPERACIONES DE CAPITAL	0,00	0,00	0,00	617.505,87	326.225,10-	291.280,77
	TOTAL OPERACIONES NO FINANC.	0,00	0,00	0,00	1.702.913,27	1.679.139,02-	243.732,27-
	TOTAL PROGRAMA 6000	0,00	0,00	0,00	1.702.913,27	1.679.139,02-	23.774,25

UNIVERSIDAD COMPLUTENSE DE MADRID

INFORMACIÓN SOBRE LA EJECUCIÓN DE LOS GASTOS PÚBLICOS

Modificaciones de Crédito (1ª parte)

Ejercicio 2020

CLASIFICACIÓN ORGÁNICA	**UNIVERSIDAD COMPLUTENSE DE MADRID**
CLASIFICACIÓN FUNCIONAL POR PROGRAMAS	**7000 - Servicios a la Comunidad Universitaria**

CLASIFICACIÓN ECONÓMICA	EXPLICACIÓN	CRÉDITOS EXTRAORDINARIOS	SUPLEMENTOS DE CRÉDITOS	AMPLIACIONES DE CRÉDITOS	TRANSFERENCIAS DE CRÉDITO		TOTAL PARCIAL 1ª PARTE
					POSITIVAS	NEGATIVAS	
	Total Capítulo 1	0,00	0,00	0,00	0,00	36.870,55-	36.870,55-
	Total Capítulo 2	0,00	0,00	0,00	159.752,61	331.122,72-	171.370,11-
	Total Capítulo 3	0,00	0,00	0,00	4.000,00	0,00	4.000,00
	Total Capítulo 4	0,00	0,00	0,00	444.813,99	43.248,13-	401.565,86
	TOTAL OPERACIONES CORRIENTES	0,00	0,00	0,00	608.566,60	411.241,40-	197.325,20
	Total Capítulo 6	0,00	0,00	0,00	150.317,10	3.269,72-	147.047,38
	TOTAL OPERACIONES DE CAPITAL	0,00	0,00	0,00	150.317,10	3.269,72-	147.047,38
	TOTAL OPERACIONES NO FINANC.	0,00	0,00	0,00	758.883,70	414.511,12-	541.697,78
	TOTAL PROGRAMA 7000	0,00	0,00	0,00	758.883,70	414.511,12-	344.372,58

UNIVERSIDAD COMPLUTENSE DE MADRID

INFORMACIÓN SOBRE LA EJECUCIÓN DE LOS GASTOS PÚBLICOS

Modificaciones de Crédito (1ª parte)

Ejercicio 2020

CLASIFICACIÓN ORGÁNICA	**UNIVERSIDAD COMPLUTENSE DE MADRID**
CLASIFICACIÓN FUNCIONAL POR PROGRAMAS	**8000 - Becas y Ayudas a Estudiantes**

CLASIFICACIÓN ECONÓMICA	EXPLICACIÓN	CRÉDITOS EXTRAORDINARIOS	SUPLEMENTOS DE CRÉDITOS	AMPLIACIONES DE CRÉDITOS	TRANSFERENCIAS DE CRÉDITO		TOTAL PARCIAL 1ª PARTE
					POSITIVAS	NEGATIVAS	
	Total Capítulo 1	0,00	0,00	0,00	1.885,46	10.882,87-	8.997,41-
	Total Capítulo 4	0,00	0,00	0,00	29.385,00	54.226,83-	24.841,83-
	TOTAL OPERACIONES CORRIENTES	0,00	0,00	0,00	31.270,46	65.109,70-	33.839,24-
	Total Capítulo 6	0,00	0,00	0,00	0,00	500.000,00-	500.000,00-
	TOTAL OPERACIONES DE CAPITAL	0,00	0,00	0,00	0,00	500.000,00-	500.000,00-
	TOTAL OPERACIONES NO FINANC.	0,00	0,00	0,00	31.270,46	565.109,70-	567.678,48-
	TOTAL PROGRAMA 8000	0,00	0,00	0,00	31.270,46	565.109,70-	533.839,24-

UNIVERSIDAD COMPLUTENSE DE MADRID

INFORMACIÓN SOBRE LA EJECUCIÓN DE LOS GASTOS PÚBLICOS

Modificaciones de Crédito (1ª parte)

Ejercicio 2020

CLASIFICACIÓN ORGÁNICA	**UNIVERSIDAD COMPLUTENSE DE MADRID**
CLASIFICACIÓN FUNCIONAL POR PROGRAMAS	**9000 - Formación y Asistencia al Personal**

CLASIFICACIÓN ECONÓMICA	EXPLICACIÓN	CRÉDITOS EXTRAORDINARIOS	SUPLEMENTOS DE CRÉDITOS	AMPLIACIONES DE CRÉDITOS	TRANSFERENCIAS DE CRÉDITO		TOTAL PARCIAL 1ª PARTE
					POSITIVAS	NEGATIVAS	
	Total Capítulo 1	0,00	0,00	0,00	38.842,97	0,00	38.842,97
	Total Capítulo 2	0,00	0,00	0,00	0,00	35.637,00-	35.637,00-
	Total Capítulo 3	0,00	0,00	0,00	75,00	0,00	75,00
	TOTAL OPERACIONES CORRIENTES	0,00	0,00	0,00	38.917,97	35.637,00-	3.280,97
	TOTAL OPERACIONES NO FINANC.	0,00	0,00	0,00	38.917,97	35.637,00-	3.280,97
	TOTAL PROGRAMA 9000	0,00	0,00	0,00	38.917,97	35.637,00-	3.280,97

UNIVERSIDAD COMPLUTENSE DE MADRID

INFORMACIÓN SOBRE LA EJECUCIÓN DE LOS GASTOS PÚBLICOS

Modificaciones de Crédito (1ª parte)

Ejercicio 2020

CLASIFICACIÓN ORGÁNICA	**UNIVERSIDAD COMPLUTENSE DE MADRID**
CLASIFICACIÓN FUNCIONAL POR PROGRAMAS	

CLASIFICACIÓN ECONÓMICA	EXPLICACIÓN	CRÉDITOS EXTRAORDINARIOS	SUPLEMENTOS DE CRÉDITOS	AMPLIACIONES DE CRÉDITOS	TRANSFERENCIAS DE CRÉDITO		TOTAL PARCIAL 1ª PARTE
					POSITIVAS	NEGATIVAS	
	Total Capítulo 1	0,00	0,00	0,00	130.956,72	98.805,69-	32.151,03
	Total Capítulo 2	0,00	0,00	0,00	1.287.774,72	2.793.579,02-	1.505.804,30-
	Total Capítulo 3	0,00	0,00	0,00	285.205,00	84.000,00-	201.205,00
	Total Capítulo 4	0,00	0,00	0,00	581.639,66	850.496,31-	268.856,65-
	TOTAL OPERACIONES CORRIENTES	0,00	0,00	0,00	2.285.576,10	3.826.881,02-	1.541.304,92-
	Total Capítulo 6	0,00	0,00	0,00	4.096.061,64	2.554.756,72-	1.541.304,92
	TOTAL OPERACIONES DE CAPITAL	0,00	0,00	0,00	4.096.061,64	2.554.756,72-	1.541.304,92
	TOTAL OPERACIONES NO FINANC.	0,00	0,00	0,00	6.381.637,74	6.381.637,74-	0,00
	TOTAL	0,00	0,00	0,00	6.381.637,74	6.381.637,74-	0,00

UNIVERSIDAD COMPLUTENSE DE MADRID

INFORMACIÓN SOBRE LA EJECUCIÓN DE LOS GASTOS PÚBLICOS

Modificaciones de Crédito (2ª parte)

Ejercicio 2020

CLASIFICACIÓN ORGÁNICA	**UNIVERSIDAD COMPLUTENSE DE MADRID**
CLASIFICACIÓN FUNCIONAL POR PROGRAMAS	

Condiciones de selección:

Entidad CP	=	1000
Sociedad	=	1000
Ejercicio	=	2020
Centro gestor	=	Todos
Posición presupuestaria	=	Todas
Fondo	=	Todos

UNIVERSIDAD COMPLUTENSE DE MADRID

INFORMACIÓN SOBRE LA EJECUCIÓN DE LOS GASTOS PÚBLICOS

Modificaciones de Crédito (2ª parte)

Ejercicio 2020

CLASIFICACIÓN ORGÁNICA	**UNIVERSIDAD COMPLUTENSE DE MADRID**
CLASIFICACIÓN FUNCIONAL POR PROGRAMAS	**1000 - Desarrollo de la Docencia y de la Investigación**

CLASIFICACIÓN ECONÓMICA	EXPLICACIÓN	TOTAL PARCIAL 1ª PARTE	INCORPORACIONES DE REMANENTES DE CRÉDITO	CRÉDITOS GENERADOS POR INGRESOS	OTRAS MODIFICACIONES	TOTAL MODIFICACIONES
1	**Gastos de Personal**					
12	**Personal Funcionario**	0,00	0,00	2.873.285,75	0,00	2.873.285,75
120	Retribuciones Básicas	0,00	0,00	1.177.496,08	0,00	1.177.496,08
12000	Ret. Bas. Personal Docente Investig	0,00	0,00	467.053,25	0,00	467.053,25
12002	Trienios Personal Docente Investiga	0,00	0,00	350.334,98	0,00	350.334,98
12006	Pagas Extraordinarias PDI Funcionar	0,00	0,00	360.107,85	0,00	360.107,85
121	Retribuciones Complementarias	0,00	0,00	1.695.789,67	0,00	1.695.789,67
12100	Ret. Complem. Personal Docente Inve	0,00	0,00	804.101,18	0,00	804.101,18
12102	Cargos Académicos	0,00	0,00	7.646,97	0,00	7.646,97
12103	Evaluaciones Actividad Docente	0,00	0,00	335.735,26	0,00	335.735,26
12104	Evaluaciones Actividad Investigador	0,00	0,00	548.306,26	0,00	548.306,26
12105	Comp. Docente PDI (Funcionario)	0,00	0,00	0,00	0,00	0,00
123	Asignación por Destino en el Extran	0,00	0,00	0,00	0,00	0,00
12300	Asignación por destino Extranjero	0,00	0,00	0,00	0,00	0,00
13	**Personal de Laboral**	0,00	0,00	2.391.775,58	0,00	2.391.775,58
130	Personal Laboral Fijo	0,00	0,00	951.597,34	0,00	951.597,34
13002	Ret. Básicas PDI Laboral Fijo	0,00	0,00	522.918,10	0,00	522.918,10
13003	Trienios PDI Laboral Fijo	0,00	0,00	73.672,99	0,00	73.672,99
13004	Evaluación Docente	0,00	0,00	94.747,76	0,00	94.747,76
13005	Complemento Docente Laboral Fijo	0,00	0,00	260.258,49	0,00	260.258,49
13007	Eval. Activ Invest. PDI	0,00	0,00	0,00	0,00	0,00
13008	Cargos Académicos	0,00	0,00	0,00	0,00	0,00
131	Personal Laboral Eventual	0,00	0,00	1.440.178,24	0,00	1.440.178,24
13101	Ret. Básicas PDI Laboral Eventual	0,00	0,00	1.127.686,05	0,00	1.127.686,05
13103	Trienios PDI Laboral Eventual	0,00	0,00	12.665,37	0,00	12.665,37

UNIVERSIDAD COMPLUTENSE DE MADRID

INFORMACIÓN SOBRE LA EJECUCIÓN DE LOS GASTOS PÚBLICOS

Modificaciones de Crédito (2ª parte)

Ejercicio 2020

CLASIFICACIÓN ORGÁNICA	**UNIVERSIDAD COMPLUTENSE DE MADRID**
CLASIFICACIÓN FUNCIONAL POR PROGRAMAS	**1000 - Desarrollo de la Docencia y de la Investigación**

CLASIFICACIÓN ECONÓMICA	EXPLICACIÓN	TOTAL PARCIAL 1ª PARTE	INCORPORACIONES DE REMANENTES DE CRÉDITO	CRÉDITOS GENERADOS POR INGRESOS	OTRAS MODIFICACIONES	TOTAL MODIFICACIONES
13104	Evaluación Docente PDI Lab. Interin	0,00	0,00	0,00	0,00	0,00
13105	Complemento Docente Laboral Eventua	0,00	0,00	299.826,82	0,00	299.826,82
13107	EVAL.INV.PDI CONTRAT	0,00	0,00	0,00	0,00	0,00
14	**Otro Personal**	20.092,00	1.209,55	0,00	0,00	21.301,55
141	Otro Personal	20.092,00	1.209,55	0,00	0,00	21.301,55
14101	Conferencias	9.200,00	1.209,55	0,00	0,00	10.409,55
14102	Enseñanzas No Homologadas	10.892,00	0,00	0,00	0,00	10.892,00
15	**Incentivos al Rendimiento**	0,00	0,00	142.128,70	0,00	142.128,70
150	Productividad	0,00	0,00	142.128,70	0,00	142.128,70
15001	Productividad PDI Funcionario	0,00	0,00	142.128,70	0,00	142.128,70
151	Gratificaciones	0,00	0,00	0,00	0,00	0,00
15101	Gratificaciones PDI	0,00	0,00	0,00	0,00	0,00
16	**Gastos Sociales a Cargo del Emplead**	0,00	0,00	841.034,30	0,00	841.034,30
160	Cuotas Sociales	0,00	0,00	766.833,49	0,00	766.833,49
16000	Seguridad Social	0,00	0,00	754.868,02	0,00	754.868,02
16008	Prestaciones obligatorias I.T.	0,00	0,00	11.965,47	0,00	11.965,47
161	Prestaciones Sociales	0,00	0,00	74.200,81	0,00	74.200,81
16104	Indemnizaciones e incentivos Jubila	0,00	0,00	0,00	0,00	0,00
16105	Paga Jubilación PDI	0,00	0,00	0,00	0,00	0,00
16108	Complemento Sueldo I.T.	0,00	0,00	54.859,06	0,00	54.859,06
16109	INDEMNIZ. POR FALLECIMIENTO E INCAP	0,00	0,00	19.341,75	0,00	19.341,75
	TOTAL CAPITULO 1	20.092,00	1.209,55	6.248.224,33	0,00	6.269.525,88

UNIVERSIDAD COMPLUTENSE DE MADRID

INFORMACIÓN SOBRE LA EJECUCIÓN DE LOS GASTOS PÚBLICOS

Modificaciones de Crédito (2ª parte)

Ejercicio 2020

CLASIFICACIÓN ORGÁNICA	**UNIVERSIDAD COMPLUTENSE DE MADRID**
CLASIFICACIÓN FUNCIONAL POR PROGRAMAS	**1000 - Desarrollo de la Docencia y de la Investigación**

CLASIFICACIÓN ECONÓMICA	EXPLICACIÓN	TOTAL PARCIAL 1ª PARTE	INCORPORACIONES DE REMANENTES DE CRÉDITO	CRÉDITOS GENERADOS POR INGRESOS	OTRAS MODIFICACIONES	TOTAL MODIFICACIONES
2	**Gastos Corrientes en Bienes y Servi**					
20	**Arrendamientos y Cánones**	0,00	3.000,00	0,00	0,00	3.000,00
204	Material de Transporte	0,00	3.000,00	0,00	0,00	3.000,00
20400	Material de Transporte	0,00	3.000,00	0,00	0,00	3.000,00
22	**Material, Suministros y Otros**	157.391,50-	75.466,78	600,00	0,00	81.324,72-
220	Material Fungible de Oficina	0,00	8.000,00	0,00	0,00	8.000,00
22000	Fungibles de Oficina	0,00	8.000,00	0,00	0,00	8.000,00
221	Suministros	0,00	20.765,10	0,00	0,00	20.765,10
22199	Otros Suministros	0,00	20.765,10	0,00	0,00	20.765,10
223	Transporte	0,00	9.000,00	0,00	0,00	9.000,00
22301	Otros Transportes	0,00	9.000,00	0,00	0,00	9.000,00
226	Gastos Diversos	9.000,00-	37.701,68	0,00	0,00	28.701,68
22606	Reuniones y Conferencias	9.000,00-	37.701,68	0,00	0,00	28.701,68
228	Gastos Programas Especificos	148.391,50-	0,00	600,00	0,00	147.791,50-
22807	Acc. Estratégicas	0,00	0,00	0,00	0,00	0,00
22826	Implantación Programas de Grado y	148.391,50-	0,00	600,00	0,00	147.791,50-
23	**Indemnizaciones por Razón del Servi**	72.938,26-	0,00	0,00	0,00	72.938,26-
230	Participación en Tribunales	71.226,26-	0,00	0,00	0,00	71.226,26-
23000	Trib. Prov. Cpos. Docentes	71.226,26-	0,00	0,00	0,00	71.226,26-
23001	Tribunales Tercer Ciclo	0,00	0,00	0,00	0,00	0,00
231	Comisiones de Servicio	1.712,00-	0,00	0,00	0,00	1.712,00-
23100	Comisiones de Servicio	1.712,00-	0,00	0,00	0,00	1.712,00-
233	Otras Indeminzaciones	0,00	0,00	0,00	0,00	0,00
23302		0,00	0,00	0,00	0,00	0,00

UNIVERSIDAD COMPLUTENSE DE MADRID

INFORMACIÓN SOBRE LA EJECUCIÓN DE LOS GASTOS PÚBLICOS

Modificaciones de Crédito (2ª parte)

Ejercicio 2020

CLASIFICACIÓN ORGÁNICA	**UNIVERSIDAD COMPLUTENSE DE MADRID**
CLASIFICACIÓN FUNCIONAL POR PROGRAMAS	**1000 - Desarrollo de la Docencia y de la Investigación**

CLASIFICACIÓN ECONÓMICA	EXPLICACIÓN	TOTAL PARCIAL 1ª PARTE	INCORPORACIONES DE REMANENTES DE CRÉDITO	CRÉDITOS GENERADOS POR INGRESOS	OTRAS MODIFICACIONES	TOTAL MODIFICACIONES
	TOTAL CAPITULO 2	230.329,76-	78.466,78	600,00	0,00	151.262,98-
4	**Transferencias Corrientes**					
48	**Transferencias Corrientes a Familia**	0,00	2.000,00	30.692,43	0,00	32.692,43
481	Transferencias Corrientes a Fundaci	0,00	0,00	12.692,43	0,00	12.692,43
48110	FGUCM - Encomienda	0,00	0,00	12.692,43	0,00	12.692,43
486	Ayudas Comp. a la Educación y la Fo	0,00	2.000,00	18.000,00	0,00	20.000,00
48699	Otras Becas	0,00	2.000,00	18.000,00	0,00	20.000,00
	TOTAL CAPITULO 4	0,00	2.000,00	30.692,43	0,00	32.692,43
6	**Inversiones Reales**					
62	**Inversión Nueva**	145.252,00	0,00	0,00	0,00	145.252,00
620	Inversión Nueva	145.252,00	0,00	0,00	0,00	145.252,00
62001	Equipamiento Nuevo	145.252,00	0,00	0,00	0,00	145.252,00
64	**Otras Inversiones**	2.478,00-	3.036,00	0,00	0,00	558,00
641	Inversión en Otros Programas	2.478,00-	3.036,00	0,00	0,00	558,00
64100	Ayudas Varias	0,00	1.516,00	0,00	0,00	1.516,00
64104	Proyectos Mejora Calidad Docente	2.478,00-	0,00	0,00	0,00	2.478,00-
64117	Ayudas Movilidad	0,00	1.520,00	0,00	0,00	1.520,00
	TOTAL CAPITULO 6	142.774,00	3.036,00	0,00	0,00	145.810,00

UNIVERSIDAD COMPLUTENSE DE MADRID

INFORMACIÓN SOBRE LA EJECUCIÓN DE LOS GASTOS PÚBLICOS

Modificaciones de Crédito (2ª parte)

Ejercicio 2020

CLASIFICACIÓN ORGÁNICA	**UNIVERSIDAD COMPLUTENSE DE MADRID**
CLASIFICACIÓN FUNCIONAL POR PROGRAMAS	**1000 - Desarrollo de la Docencia y de la Investigación**

CLASIFICACIÓN ECONÓMICA	EXPLICACIÓN	TOTAL PARCIAL 1ª PARTE	INCORPORACIONES DE REMANENTES DE CRÉDITO	CRÉDITOS GENERADOS POR INGRESOS	OTRAS MODIFICACIONES	TOTAL MODIFICACIONES
	(PROGRAMA 1000)	67.463,76-	84.712,33	6.279.516,76	0,00	6.296.765,33

UNIVERSIDAD COMPLUTENSE DE MADRID

INFORMACIÓN SOBRE LA EJECUCIÓN DE LOS GASTOS PÚBLICOS

Modificaciones de Crédito (2ª parte)

Ejercicio 2020

CLASIFICACIÓN ORGÁNICA	**UNIVERSIDAD COMPLUTENSE DE MADRID**
CLASIFICACIÓN FUNCIONAL POR PROGRAMAS	**2000 - Gestión de la Enseñanza**

CLASIFICACIÓN ECONÓMICA	EXPLICACIÓN	TOTAL PARCIAL 1ª PARTE	INCORPORACIONES DE REMANENTES DE CRÉDITO	CRÉDITOS GENERADOS POR INGRESOS	OTRAS MODIFICACIONES	TOTAL MODIFICACIONES
1	**Gastos de Personal**					
12	**Personal Funcionario**	10.069,16	0,00	9.824,24	0,00	19.893,40
120	Retribuciones Básicas	0,00	0,00	0,00	0,00	0,00
12001	Retribuciones Básicas PAS Funcionar	0,00	0,00	0,00	0,00	0,00
12003	Trienios PAS Funcionario	0,00	0,00	0,00	0,00	0,00
12004	Paga Extraordinaria PAS	0,00	0,00	0,00	0,00	0,00
121	Retribuciones Complementarias	10.069,16	0,00	9.824,24	0,00	19.893,40
12100	Ret. Complem. Personal Docente Inve	0,00	0,00	6.000,00	0,00	6.000,00
12101	Retribuciones Complem. PAS Funciona	1.000,00-	0,00	2.000,00	0,00	1.000,00
12102	Cargos Académicos	11.069,16	0,00	1.824,24	0,00	12.893,40
13	**Personal de Laboral**	0,00	0,00	4.800,00	0,00	4.800,00
130	Personal Laboral Fijo	0,00	0,00	0,00	0,00	0,00
13001	Otras Remuner. PAS Laboral Fijo	0,00	0,00	0,00	0,00	0,00
131	Personal Laboral Eventual	0,00	0,00	4.800,00	0,00	4.800,00
13100	Ret. Básicas PAS Laboral Eventual	0,00	0,00	0,00	0,00	0,00
13101	Ret. Básicas PDI Laboral Eventual	0,00	0,00	0,00	0,00	0,00
13105	Complemento Docente Laboral Eventua	0,00	0,00	4.800,00	0,00	4.800,00
14	**Otro Personal**	1.525,00-	6.922,20	31.309,00	0,00	36.706,20
141	Otro Personal	1.525,00-	6.922,20	31.309,00	0,00	36.706,20
14101	Conferencias	2.425,00-	0,00	6.000,00	0,00	3.575,00
14102	Enseñanzas No Homologadas	900,00	6.922,20	24.400,00	0,00	32.222,20
14109	Otras Remuneraciones	0,00	0,00	909,00	0,00	909,00

UNIVERSIDAD COMPLUTENSE DE MADRID

INFORMACIÓN SOBRE LA EJECUCIÓN DE LOS GASTOS PÚBLICOS

Modificaciones de Crédito (2ª parte)

Ejercicio 2020

CLASIFICACIÓN ORGÁNICA	**UNIVERSIDAD COMPLUTENSE DE MADRID**
CLASIFICACIÓN FUNCIONAL POR PROGRAMAS	**2000 - Gestión de la Enseñanza**

CLASIFICACIÓN ECONÓMICA	EXPLICACIÓN	TOTAL PARCIAL 1ª PARTE	INCORPORACIONES DE REMANENTES DE CRÉDITO	CRÉDITOS GENERADOS POR INGRESOS	OTRAS MODIFICACIONES	TOTAL MODIFICACIONES
15	**Incentivos al Rendimiento**	11.177,20-	0,00	35.368,78	0,00	24.191,58
150	Productividad	0,00	0,00	0,00	0,00	0,00
15000	Productividad PAS Funcionario	0,00	0,00	0,00	0,00	0,00
151	Gratificaciones	11.177,20-	0,00	35.368,78	0,00	24.191,58
15100	Gratificaciones PAS Funcionario	2.545,96	0,00	0,00	0,00	2.545,96
15101	Gratificaciones PDI	3.000,00	0,00	0,00	0,00	3.000,00
15102	Gratificaciones PAS Laboral Fijo	10.071,69-	0,00	18.486,06	0,00	8.414,37
15103	Gratificaciones PAS Laboral Eventua	6.651,47-	0,00	16.882,72	0,00	10.231,25
16	**Gastos Sociales a Cargo del Emplead**	174,50	0,00	0,00	0,00	174,50
160	Cuotas Sociales	174,50	0,00	0,00	0,00	174,50
16000	Seguridad Social	174,50	0,00	0,00	0,00	174,50
	TOTAL CAPITULO 1	2.458,54-	6.922,20	81.302,02	0,00	85.765,68
2	**Gastos Corrientes en Bienes y Servi**					
20	**Arrendamientos y Cánones**	9.235,60-	0,00	697,25	0,00	8.538,35-
202	Edificios y Otras Construcciones	0,00	0,00	0,00	0,00	0,00
20201	Aulas	0,00	0,00	0,00	0,00	0,00
203	Maquinaria, Instalaciones y Utillaj	1.235,60-	0,00	0,00	0,00	1.235,60-
20300	Maquinaria, Instalaciones y Utillaj	1.235,60-	0,00	0,00	0,00	1.235,60-
204	Material de Transporte	1.000,00-	0,00	697,25	0,00	302,75-
20400	Material de Transporte	1.000,00-	0,00	697,25	0,00	302,75-
205	Mobiliario y Enseres	0,00	0,00	0,00	0,00	0,00
20500	Mobiliario y Enseres	0,00	0,00	0,00	0,00	0,00
206	Equipos para Procesos de Informació	0,00	0,00	0,00	0,00	0,00

UNIVERSIDAD COMPLUTENSE DE MADRID

INFORMACIÓN SOBRE LA EJECUCIÓN DE LOS GASTOS PÚBLICOS

Modificaciones de Crédito (2ª parte)

Ejercicio 2020

CLASIFICACIÓN ORGÁNICA	**UNIVERSIDAD COMPLUTENSE DE MADRID**
CLASIFICACIÓN FUNCIONAL POR PROGRAMAS	**2000 - Gestión de la Enseñanza**

CLASIFICACIÓN ECONÓMICA	EXPLICACIÓN	TOTAL PARCIAL 1ª PARTE	INCORPORACIONES DE REMANENTES DE CRÉDITO	CRÉDITOS GENERADOS POR INGRESOS	OTRAS MODIFICACIONES	TOTAL MODIFICACIONES
20600	Equipos para Procesos de Informació	0,00	0,00	0,00	0,00	0,00
207	Equipos Audiovisuales	0,00	0,00	0,00	0,00	0,00
20700	Equipos Audiovisuales	0,00	0,00	0,00	0,00	0,00
209	Otro Inmovilizado Material	7.000,00-	0,00	0,00	0,00	7.000,00-
20900	Otro Inmovilizado Material	7.000,00-	0,00	0,00	0,00	7.000,00-
21	**Reparaciones, Mantenimiento y Conse**	47.465,58-	1.700,00	66.684,71	0,00	20.919,13
210	Infraestructuras y Bienes Naturales	0,00	0,00	0,00	0,00	0,00
21000	Infraestructuras y Bienes Naturales	0,00	0,00	0,00	0,00	0,00
212	Edificios y Otras Construcciones	16.903,40-	0,00	42.645,69	0,00	25.742,29
21200	Edificios y Otras Construcciones	16.903,40-	0,00	42.645,69	0,00	25.742,29
213	Maquinaria, Instalaciones y Utillaj	9.716,23-	0,00	21.020,00	0,00	11.303,77
21300	Maquinaria, Instalaciones y Utillaj	9.716,23-	0,00	21.020,00	0,00	11.303,77
214	Material de Transporte	0,00	0,00	0,00	0,00	0,00
21400	Material de Transporte	0,00	0,00	0,00	0,00	0,00
215	Mobiliario y Enseres	8.050,78-	0,00	1.319,02	0,00	6.731,76-
21500	Mobiliario y Enseres	8.050,78-	0,00	1.319,02	0,00	6.731,76-
216	Equipos para Procesos de Informació	5.795,17-	0,00	0,00	0,00	5.795,17-
21600	Equipos para Procesos de Informació	5.795,17-	0,00	0,00	0,00	5.795,17-
217	Equipos Audiovisuales	0,00	0,00	0,00	0,00	0,00
21700	Equipos Audiovisuales	0,00	0,00	0,00	0,00	0,00
219	Otro Inmovilizado Material	7.000,00-	1.700,00	1.700,00	0,00	3.600,00-
21900	Otro Inmovilizado Material	7.000,00-	1.700,00	1.700,00	0,00	3.600,00-
22	**Material, Suministros y Otros**	578.982,69-	527.374,65	5.115.917,01	0,00	5.064.308,97
220	Material Fungible de Oficina	460.768,27-	6.500,00	4.257.194,36	0,00	3.802.926,09
22000	Fungibles de Oficina	208.595,69-	0,00	33.010,59	0,00	175.585,10-
22001	Prensa	0,00	0,00	0,00	0,00	0,00

UNIVERSIDAD COMPLUTENSE DE MADRID

INFORMACIÓN SOBRE LA EJECUCIÓN DE LOS GASTOS PÚBLICOS

Modificaciones de Crédito (2ª parte)

Ejercicio 2020

CLASIFICACIÓN ORGÁNICA	**UNIVERSIDAD COMPLUTENSE DE MADRID**
CLASIFICACIÓN FUNCIONAL POR PROGRAMAS	**2000 - Gestión de la Enseñanza**

CLASIFICACIÓN ECONÓMICA	EXPLICACIÓN	TOTAL PARCIAL 1ª PARTE	INCORPORACIONES DE REMANENTES DE CRÉDITO	CRÉDITOS GENERADOS POR INGRESOS	OTRAS MODIFICACIONES	TOTAL MODIFICACIONES
22002	Libros y Otras Publicaciones	179.270,16-	0,00	4.271,40	0,00	174.998,76-
22003	Fungibles de Informática	93.436,08-	0,00	2.663,86	0,00	90.772,22-
22004	Libros y Otras Publicaciones Centra	5.500,00	0,00	4.200.000,00	0,00	4.205.500,00
22009	Otro Material no Inventariable	15.033,66	6.500,00	17.248,51	0,00	38.782,17
221	Suministros	51.511,61-	14.924,34	304.530,95	0,00	267.943,68
22101	Agua	0,00	0,00	0,00	0,00	0,00
22103	Combustible	0,00	0,00	0,00	0,00	0,00
22104	Vestuario	0,00	0,00	0,00	0,00	0,00
22106	Productos Farmacéuticos	0,00	0,00	0,00	0,00	0,00
22107	Fungibles de Laboratorio	13.405,90-	14.924,34	139.376,59	0,00	140.895,03
22108	Material Deportivo	1.400,00-	0,00	0,00	0,00	1.400,00-
22109	Alimentación Animales	0,00	0,00	49.314,88	0,00	49.314,88
22199	Otros Suministros	36.705,71-	0,00	115.839,48	0,00	79.133,77
222	Comunicaciones	17.983,27-	0,00	250,00	0,00	17.733,27-
22200	Servicios Telefónicos	16.583,27-	0,00	0,00	0,00	16.583,27-
22201	Servicios Postales y Telegráficos	1.400,00-	0,00	250,00	0,00	1.150,00-
22209	Otras Comunicaciones	0,00	0,00	0,00	0,00	0,00
223	Transporte	60,00	0,00	500,00	0,00	560,00
22301	Otros Transportes	60,00	0,00	500,00	0,00	560,00
224	Primas de Seguros	0,00	0,00	0,00	0,00	0,00
22401	Primas de Seguros por Vehículos	0,00	0,00	0,00	0,00	0,00
22403	Primas por Responsabilidad Civil	0,00	0,00	0,00	0,00	0,00
22409	Primas de Seguros por Otros Riesgos	0,00	0,00	0,00	0,00	0,00
225	Tributos	0,00	0,00	0,00	0,00	0,00
22500	Tributos y Aranceles	0,00	0,00	0,00	0,00	0,00
226	Gastos Diversos	88.431,24-	37.005,88	33.244,52	0,00	18.180,84-
22601	Atenciones Protocolarias y Represen	1.650,00-	0,00	3.522,00	0,00	1.872,00
22602	Publicidad y Proganda	7.200,00-	0,00	2.000,00	0,00	5.200,00-

UNIVERSIDAD COMPLUTENSE DE MADRID

INFORMACIÓN SOBRE LA EJECUCIÓN DE LOS GASTOS PÚBLICOS

Modificaciones de Crédito (2ª parte)

Ejercicio 2020

CLASIFICACIÓN ORGÁNICA	**UNIVERSIDAD COMPLUTENSE DE MADRID**
CLASIFICACIÓN FUNCIONAL POR PROGRAMAS	**2000 - Gestión de la Enseñanza**

CLASIFICACIÓN ECONÓMICA	EXPLICACIÓN	TOTAL PARCIAL 1ª PARTE	INCORPORACIONES DE REMANENTES DE CRÉDITO	CRÉDITOS GENERADOS POR INGRESOS	OTRAS MODIFICACIONES	TOTAL MODIFICACIONES
22604	Certámenes y Premios	6.900,00	0,00	0,00	0,00	6.900,00
22605	Cuotas Inscripciones y Suscripcione	0,00	0,00	3.000,00	0,00	3.000,00
22606	Reuniones y Conferencias	53.576,04-	36.445,19	21.722,52	0,00	4.591,67
22607	Celebraciones y Actos Acedémicos	19.400,00-	0,00	3.000,00	0,00	16.400,00-
22608	Préstamo Interbibliotecario	0,00	0,00	0,00	0,00	0,00
22611	Ayudas de Viaje	19.000,00-	560,69	0,00	0,00	18.439,31-
22612	Actividades Socioculturales	1.308,00	0,00	0,00	0,00	1.308,00
22613	Fondo Contingencia	160,00	0,00	0,00	0,00	160,00
22615	Gastos Electorales	4.026,80	0,00	0,00	0,00	4.026,80
22616	Gastos de sepelios	0,00	0,00	0,00	0,00	0,00
22619	Cuotas de Afiliación a Organismos	0,00	0,00	0,00	0,00	0,00
227	Trab. Realizados por Otras Empresas	58.805,23-	47.632,46	64.409,71	0,00	53.236,94
22700	Trabajos de Limpieza y Aseo	0,00	0,00	0,00	0,00	0,00
22703	Servicios de Seguridad	0,00	0,00	0,00	0,00	0,00
22704	Traslado Fondos Bibliográficos	0,00	0,00	0,00	0,00	0,00
22705	Trabajos de Informatización	0,00	0,00	0,00	0,00	0,00
22706	Estudios y Trabajos Técnicos	28.181,74-	47.632,46	35.252,71	0,00	54.703,43
22708	Trabajos de Imprenta	7.689,83-	0,00	1.845,00	0,00	5.844,83-
22709	Retirada de Residuos	0,00	0,00	0,00	0,00	0,00
22799	Otros Trabajos	22.933,66-	0,00	27.312,00	0,00	4.378,34
228	Gastos Programas Especificos	98.456,93	421.311,97	455.787,47	0,00	975.556,37
22807	Acc. Estratégicas	82.356,93	0,00	0,00	0,00	82.356,93
22822	Pr. Coop. Desarrollo	0,00	0,00	11.898,00	0,00	11.898,00
22839	CÁTEDRAS EXTRAORDINARIAS	16.100,00	421.311,97	443.889,47	0,00	881.301,44
22844	AYUDAS VARIAS	0,00	0,00	0,00	0,00	0,00
23	**Indemnizaciones por Razón del Servi**	139.244,00-	3.778,32	2.096,00	0,00	133.369,68-
231	Comisiones de Servicio	138.244,00-	3.778,32	2.096,00	0,00	132.369,68-

UNIVERSIDAD COMPLUTENSE DE MADRID

INFORMACIÓN SOBRE LA EJECUCIÓN DE LOS GASTOS PÚBLICOS

Modificaciones de Crédito (2ª parte)

Ejercicio 2020

CLASIFICACIÓN ORGÁNICA	**UNIVERSIDAD COMPLUTENSE DE MADRID**
CLASIFICACIÓN FUNCIONAL POR PROGRAMAS	**2000 - Gestión de la Enseñanza**

CLASIFICACIÓN ECONÓMICA	EXPLICACIÓN	TOTAL PARCIAL 1ª PARTE	INCORPORACIONES DE REMANENTES DE CRÉDITO	CRÉDITOS GENERADOS POR INGRESOS	OTRAS MODIFICACIONES	TOTAL MODIFICACIONES
23100	Comisiones de Servicio	138.244,00-	3.778,32	2.096,00	0,00	132.369,68-
232	Locomoción	1.000,00-	0,00	0,00	0,00	1.000,00-
23200	Locomoción y traslado de personal	1.000,00-	0,00	0,00	0,00	1.000,00-
24	**Publicaciones**	14.104,43-	0,00	4.485,00	0,00	9.619,43-
240	Publicaciones	14.104,43-	0,00	4.485,00	0,00	9.619,43-
24000	Gastos de Edición y Publicaciones	14.104,43-	0,00	4.485,00	0,00	9.619,43-
	TOTAL CAPITULO 2	789.032,30-	532.852,97	5.189.879,97	0,00	4.933.700,64
3	**Gastos Financieros**					
34	**Intereses de Demora**	0,00	0,00	0,00	0,00	0,00
342	Intereses de Demora	0,00	0,00	0,00	0,00	0,00
34200	Intereses de Demora	0,00	0,00	0,00	0,00	0,00
35	**Otros Gastos Financieros**	4.000,00-	0,00	0,00	0,00	4.000,00-
350	Gastos Financieros	4.000,00-	0,00	0,00	0,00	4.000,00-
35000	Otros Gastos Financieros	4.000,00-	0,00	0,00	0,00	4.000,00-
	TOTAL CAPITULO 3	4.000,00-	0,00	0,00	0,00	4.000,00-
4	**Transferencias Corrientes**					
46	**TRANSFERENCIAS CORRIENTES A CORPORA**	2.000,00	0,00	0,00	0,00	2.000,00

UNIVERSIDAD COMPLUTENSE DE MADRID

INFORMACIÓN SOBRE LA EJECUCIÓN DE LOS GASTOS PÚBLICOS

Modificaciones de Crédito (2ª parte)

Ejercicio 2020

CLASIFICACIÓN ORGÁNICA	**UNIVERSIDAD COMPLUTENSE DE MADRID**
CLASIFICACIÓN FUNCIONAL POR PROGRAMAS	**2000 - Gestión de la Enseñanza**

CLASIFICACIÓN ECONÓMICA	EXPLICACIÓN	TOTAL PARCIAL 1ª PARTE	INCORPORACIONES DE REMANENTES DE CRÉDITO	CRÉDITOS GENERADOS POR INGRESOS	OTRAS MODIFICACIONES	TOTAL MODIFICACIONES
463	TRANSFERENCIAS CORRIENTES A CORPORA	2.000,00	0,00	0,00	0,00	2.000,00
46309	TRANSFERENCIAS CORRIENTES A CORPORA	2.000,00	0,00	0,00	0,00	2.000,00
48	**Transferencias Corrientes a Familia**	86.344,80-	28.500,00	7.800,00	0,00	50.044,80-
480	Trans. Corr. a Inst. Sin Fines de L	49.244,80-	0,00	0,00	0,00	49.244,80-
48000	Cooperación al Desarrollo	47.244,80-	0,00	0,00	0,00	47.244,80-
48008	Ayudas Varias	2.000,00-	0,00	0,00	0,00	2.000,00-
48099	Ayudas a Otras Instituciones	0,00	0,00	0,00	0,00	0,00
486	Ayudas Comp. a la Educación y la Fo	37.100,00-	28.500,00	7.800,00	0,00	800,00-
48699	Otras Becas	37.100,00-	28.500,00	7.800,00	0,00	800,00-
	TOTAL CAPITULO 4	84.344,80-	28.500,00	7.800,00	0,00	48.044,80-
6	**Inversiones Reales**					
62	**Inversión Nueva**	838.235,60	27.885,14	1.879.455,56	0,00	2.745.576,30
620	Inversión Nueva	838.235,60	27.885,14	1.879.455,56	0,00	2.745.576,30
62000	Obras Nuevas	0,00	0,00	0,00	0,00	0,00
62001	Equipamiento Nuevo	838.235,60	27.885,14	1.879.455,56	0,00	2.745.576,30
63	**Inversión para Reposición**	214.512,47-	10.131,68	372.338,26	0,00	167.957,47
630	Inversión de Reposición	214.512,47-	10.131,68	372.338,26	0,00	167.957,47
63000	Obras de Reforma, Mantenimiento y S	267.585,76-	8.631,68	57.565,87	0,00	201.388,21-
63001	Equipamiento de Reposición	53.073,29	1.500,00	314.772,39	0,00	369.345,68
	TOTAL CAPITULO 6	623.723,13	38.016,82	2.251.793,82	0,00	2.913.533,77

UNIVERSIDAD COMPLUTENSE DE MADRID

INFORMACIÓN SOBRE LA EJECUCIÓN DE LOS GASTOS PÚBLICOS

Modificaciones de Crédito (2ª parte)

Ejercicio 2020

CLASIFICACIÓN ORGÁNICA	**UNIVERSIDAD COMPLUTENSE DE MADRID**
CLASIFICACIÓN FUNCIONAL POR PROGRAMAS	**2000 - Gestión de la Enseñanza**

CLASIFICACIÓN ECONÓMICA	EXPLICACIÓN	TOTAL PARCIAL 1ª PARTE	INCORPORACIONES DE REMANENTES DE CRÉDITO	CRÉDITOS GENERADOS POR INGRESOS	OTRAS MODIFICACIONES	TOTAL MODIFICACIONES
	(PROGRAMA 2000)	256.112,51-	606.291,99	7.530.775,81	0,00	7.880.955,29

UNIVERSIDAD COMPLUTENSE DE MADRID

INFORMACIÓN SOBRE LA EJECUCIÓN DE LOS GASTOS PÚBLICOS

Modificaciones de Crédito (2ª parte)

Ejercicio 2020

CLASIFICACIÓN ORGÁNICA	**UNIVERSIDAD COMPLUTENSE DE MADRID**
CLASIFICACIÓN FUNCIONAL POR PROGRAMAS	**3000 - Investigación, Desarrollo y Transf. Tecnologíalogía**

CLASIFICACIÓN ECONÓMICA	EXPLICACIÓN	TOTAL PARCIAL 1ª PARTE	INCORPORACIONES DE REMANENTES DE CRÉDITO	CRÉDITOS GENERADOS POR INGRESOS	OTRAS MODIFICACIONES	TOTAL MODIFICACIONES
1	**Gastos de Personal**					
12	**Personal Funcionario**	105,84	0,00	0,00	0,00	105,84
121	Retribuciones Complementarias	105,84	0,00	0,00	0,00	105,84
12102	Cargos Académicos	105,84	0,00	0,00	0,00	105,84
14	**Otro Personal**	0,00	12.900,00	11.523,70	0,00	24.423,70
141	Otro Personal	0,00	12.900,00	11.523,70	0,00	24.423,70
14101	Conferencias	0,00	12.900,00	11.523,70	0,00	24.423,70
15	**Incentivos al Rendimiento**	4.850,00-	0,00	0,00	0,00	4.850,00-
151	Gratificaciones	4.850,00-	0,00	0,00	0,00	4.850,00-
15100	Gratificaciones PAS Funcionario	5.000,00-	0,00	0,00	0,00	5.000,00-
15101	Gratificaciones PDI	150,00	0,00	0,00	0,00	150,00
15102	Gratificaciones PAS Laboral Fijo	0,00	0,00	0,00	0,00	0,00
	TOTAL CAPITULO 1	4.744,16-	12.900,00	11.523,70	0,00	19.679,54
2	**Gastos Corrientes en Bienes y Servi**					
20	**Arrendamientos y Cánones**	0,00	0,00	0,00	0,00	0,00
203	Maquinaria, Instalaciones y Utillaj	0,00	0,00	0,00	0,00	0,00
20300	Maquinaria, Instalaciones y Utillaj	0,00	0,00	0,00	0,00	0,00
21	**Reparaciones, Mantenimiento y Conse**	11.150,00-	0,00	0,00	0,00	11.150,00-

UNIVERSIDAD COMPLUTENSE DE MADRID

INFORMACIÓN SOBRE LA EJECUCIÓN DE LOS GASTOS PÚBLICOS

Modificaciones de Crédito (2ª parte)

Ejercicio 2020

CLASIFICACIÓN ORGÁNICA	**UNIVERSIDAD COMPLUTENSE DE MADRID**
CLASIFICACIÓN FUNCIONAL POR PROGRAMAS	**3000 - Investigación, Desarrollo y Transf. Tecnologíalogía**

CLASIFICACIÓN ECONÓMICA	EXPLICACIÓN	TOTAL PARCIAL 1ª PARTE	INCORPORACIONES DE REMANENTES DE CRÉDITO	CRÉDITOS GENERADOS POR INGRESOS	OTRAS MODIFICACIONES	TOTAL MODIFICACIONES
213	Maquinaria, Instalaciones y Utillaj	11.150,00-	0,00	0,00	0,00	11.150,00-
21300	Maquinaria, Instalaciones y Utillaj	11.150,00-	0,00	0,00	0,00	11.150,00-
22	**Material, Suministros y Otros**	440.204,88-	28.919,33	32.427,39	0,00	378.858,16-
220	Material Fungible de Oficina	3.335,88-	1.341,33	2.962,05	0,00	967,50
22000	Fungibles de Oficina	5.335,88-	987,99	1.864,55	0,00	2.483,34-
22002	Libros y Otras Publicaciones	0,00	0,00	987,50	0,00	987,50
22003	Fungibles de Informática	0,00	353,34	110,00	0,00	463,34
22009	Otro Material no Inventariable	2.000,00	0,00	0,00	0,00	2.000,00
221	Suministros	13.723,94-	0,00	1.091,84	0,00	12.632,10-
22106	Productos Farmacéuticos	0,00	0,00	0,00	0,00	0,00
22107	Fungibles de Laboratorio	13.618,10-	0,00	1.091,84	0,00	12.526,26-
22199	Otros Suministros	105,84-	0,00	0,00	0,00	105,84-
222	Comunicaciones	0,00	500,00	100,00	0,00	600,00
22200	Servicios Telefónicos	0,00	0,00	0,00	0,00	0,00
22201	Servicios Postales y Telegráficos	0,00	500,00	100,00	0,00	600,00
226	Gastos Diversos	13.009,70-	12.878,00	14.273,50	0,00	14.141,80
22601	Atenciones Protocolarias y Represen	120,00	0,00	0,00	0,00	120,00
22604	Certámenes y Premios	0,00	0,00	0,00	0,00	0,00
22606	Reuniones y Conferencias	13.129,70-	12.878,00	14.273,50	0,00	14.021,80
227	Trab. Realizados por Otras Empresas	16.457,04-	14.200,00	14.000,00	0,00	11.742,96
22706	Estudios y Trabajos Técnicos	13.400,00-	0,00	0,00	0,00	13.400,00-
22708	Trabajos de Imprenta	0,00	0,00	0,00	0,00	0,00
22799	Otros Trabajos	3.057,04-	14.200,00	14.000,00	0,00	25.142,96
228	Gastos Programas Especificos	393.678,32-	0,00	0,00	0,00	393.678,32-
22807	Acc. Estratégicas	393.678,32-	0,00	0,00	0,00	393.678,32-
23	**Indemnizaciones por Razón del Servi**	5.000,00-	12.100,00	5.071,33	0,00	12.171,33

UNIVERSIDAD COMPLUTENSE DE MADRID

INFORMACIÓN SOBRE LA EJECUCIÓN DE LOS GASTOS PÚBLICOS

Modificaciones de Crédito (2ª parte)

Ejercicio 2020

CLASIFICACIÓN ORGÁNICA	**UNIVERSIDAD COMPLUTENSE DE MADRID**
CLASIFICACIÓN FUNCIONAL POR PROGRAMAS	**3000 - Investigación, Desarrollo y Transf. Tecnologíalogía**

CLASIFICACIÓN ECONÓMICA	EXPLICACIÓN	TOTAL PARCIAL 1ª PARTE	INCORPORACIONES DE REMANENTES DE CRÉDITO	CRÉDITOS GENERADOS POR INGRESOS	OTRAS MODIFICACIONES	TOTAL MODIFICACIONES
231	Comisiones de Servicio	5.000,00-	12.100,00	5.071,33	0,00	12.171,33
23100	Comisiones de Servicio	5.000,00-	12.100,00	5.071,33	0,00	12.171,33
24	**Publicaciones**	0,00	6.500,00	2.670,44	0,00	9.170,44
240	Publicaciones	0,00	6.500,00	2.670,44	0,00	9.170,44
24000	Gastos de Edición y Publicaciones	0,00	6.500,00	2.670,44	0,00	9.170,44
	TOTAL CAPITULO 2	456.354,88-	47.519,33	40.169,16	0,00	368.666,39-
3	**Gastos Financieros**					
31	**Préstamos en Moneda Nacional**	0,00	0,00	0,00	0,00	0,00
310	Préstamos en Moneda Nacional	0,00	0,00	0,00	0,00	0,00
31000	Intereses Préstamos a Largo Plazo	0,00	0,00	0,00	0,00	0,00
34	**Intereses de Demora**	0,00	0,00	0,00	0,00	0,00
342	Intereses de Demora	0,00	0,00	0,00	0,00	0,00
34200	Intereses de Demora	0,00	0,00	0,00	0,00	0,00
35	**Otros Gastos Financieros**	10.120,00	0,00	0,00	0,00	10.120,00
350	Gastos Financieros	10.120,00	0,00	0,00	0,00	10.120,00
35000	Otros Gastos Financieros	10.120,00	0,00	0,00	0,00	10.120,00
	TOTAL CAPITULO 3	10.120,00	0,00	0,00	0,00	10.120,00

UNIVERSIDAD COMPLUTENSE DE MADRID

INFORMACIÓN SOBRE LA EJECUCIÓN DE LOS GASTOS PÚBLICOS

Modificaciones de Crédito (2ª parte)

Ejercicio 2020

CLASIFICACIÓN ORGÁNICA	**UNIVERSIDAD COMPLUTENSE DE MADRID**
CLASIFICACIÓN FUNCIONAL POR PROGRAMAS	**3000 - Investigación, Desarrollo y Transf. Tecnologíalogía**

CLASIFICACIÓN ECONÓMICA	EXPLICACIÓN	TOTAL PARCIAL 1ª PARTE	INCORPORACIONES DE REMANENTES DE CRÉDITO	CRÉDITOS GENERADOS POR INGRESOS	OTRAS MODIFICACIONES	TOTAL MODIFICACIONES
4	**Transferencias Corrientes**					
48	**Transferencias Corrientes a Familia**	16.685,32	15.000,00	1.819.594,86	0,00	1.851.280,18
480	Trans. Corr. a Inst. Sin Fines de L	18.010,55-	15.000,00	0,00	0,00	3.010,55-
48007	Institutos Universitarios Adscritos	18.010,55-	0,00	0,00	0,00	18.010,55-
48008	Ayudas Varias	0,00	15.000,00	0,00	0,00	15.000,00
48099	Ayudas a Otras Instituciones	0,00	0,00	0,00	0,00	0,00
481	Transferencias Corrientes a Fundaci	18.695,87	0,00	1.819.594,86	0,00	1.838.290,73
48104	Fundación G. UCM - Otras Trans. Cor	0,00	0,00	0,00	0,00	0,00
48105	Fundación Parque Tecnológico	18.695,87	0,00	0,00	0,00	18.695,87
48110	FGUCM - Encomienda	0,00	0,00	1.819.594,86	0,00	1.819.594,86
486	Ayudas Comp. a la Educación y la Fo	16.000,00	0,00	0,00	0,00	16.000,00
48699	Otras Becas	16.000,00	0,00	0,00	0,00	16.000,00
	TOTAL CAPITULO 4	16.685,32	15.000,00	1.819.594,86	0,00	1.851.280,18
6	**Inversiones Reales**					
62	**Inversión Nueva**	50.615,73	3.978,20	1.542,78	0,00	56.136,71
620	Inversión Nueva	50.615,73	3.978,20	1.542,78	0,00	56.136,71
62001	Equipamiento Nuevo	50.615,73	3.978,20	1.542,78	0,00	56.136,71
63	**Inversión para Reposición**	5.944,99	0,00	0,00	0,00	5.944,99
630	Inversión de Reposición	5.944,99	0,00	0,00	0,00	5.944,99
63000	Obras de Reforma, Mantenimiento y S	0,00	0,00	0,00	0,00	0,00
63001	Equipamiento de Reposición	5.944,99	0,00	0,00	0,00	5.944,99

UNIVERSIDAD COMPLUTENSE DE MADRID

INFORMACIÓN SOBRE LA EJECUCIÓN DE LOS GASTOS PÚBLICOS

Modificaciones de Crédito (2ª parte)

Ejercicio 2020

CLASIFICACIÓN ORGÁNICA	**UNIVERSIDAD COMPLUTENSE DE MADRID**
CLASIFICACIÓN FUNCIONAL POR PROGRAMAS	**3000 - Investigación, Desarrollo y Transf. Tecnologíalogía**

CLASIFICACIÓN ECONÓMICA	EXPLICACIÓN	TOTAL PARCIAL 1ª PARTE	INCORPORACIONES DE REMANENTES DE CRÉDITO	CRÉDITOS GENERADOS POR INGRESOS	OTRAS MODIFICACIONES	TOTAL MODIFICACIONES
64	**Otras Inversiones**	774.018,92	70.018.883,04	437.070,92	0,00	71.229.972,88
640	Inversión en Programas de Investiga	774.018,92	70.018.883,04	437.070,92	0,00	71.229.972,88
64001	Proyect y Grupos Convenio B. Santan	25.007,72-	1.639.663,24	0,00	0,00	1.614.655,52
64002	Bolsas de Viaje	4.000,00-	0,00	0,00	0,00	4.000,00-
64003	Centros de Apoyo a la Investigación	0,00	0,00	0,00	0,00	0,00
64004	Acciones de Investigación	529.426,46	0,00	0,00	0,00	529.426,46
64008	Proyecto Programa Ramón y Cajal	1.786,00-	606.595,45	0,00	0,00	604.809,45
64009	Proyectos Dept. Ministeriales	11.948,00-	6.243.943,87	0,00	0,00	6.231.995,87
64010	Programa Juan de la Cierva	0,00	93.254,37	0,00	0,00	93.254,37
64018	Contratos Art. 83 LOU	0,00	3.384,58	0,00	0,00	3.384,58
64021	Calidad C.A.I.	0,00	0,00	0,00	0,00	0,00
64022		108.742,06	0,00	0,00	0,00	108.742,06
64023	Patentes	0,00	0,00	0,00	0,00	0,00
64024	Informes, Auditorías y Licitaciones	0,00	0,00	0,00	0,00	0,00
64025	Actividades de Apoyo a la Investiga	0,00	198.911,17	0,00	0,00	198.911,17
64026		0,00	0,00	0,00	0,00	0,00
64050	Justif. FGUCM Investigación	1.076.991,31	54.049.252,53	235.980,99	0,00	55.362.224,83
64051	Proyectos OTRI	0,00	892.124,08	0,00	0,00	892.124,08
64099	Proyectos Programas de Otras Inst.	898.399,19-	6.291.753,75	201.089,93	0,00	5.594.444,49
	TOTAL CAPITULO 6	830.579,64	70.022.861,24	438.613,70	0,00	71.292.054,58
7	**Transferencias de Capital**					
74	**Transf. Capital a Empresas Púb. y o**	0,00	328.580,00	0,00	0,00	328.580,00
744	Transf. Capital a Empresas Públicas	0,00	328.580,00	0,00	0,00	328.580,00
74400	T. C. a Empresas y Entes Públicos	0,00	328.580,00	0,00	0,00	328.580,00

UNIVERSIDAD COMPLUTENSE DE MADRID

INFORMACIÓN SOBRE LA EJECUCIÓN DE LOS GASTOS PÚBLICOS

Modificaciones de Crédito (2ª parte)

Ejercicio 2020

CLASIFICACIÓN ORGÁNICA	**UNIVERSIDAD COMPLUTENSE DE MADRID**
CLASIFICACIÓN FUNCIONAL POR PROGRAMAS	**3000 - Investigación, Desarrollo y Transf. Tecnologíalogía**

CLASIFICACIÓN ECONÓMICA	EXPLICACIÓN	TOTAL PARCIAL 1ª PARTE	INCORPORACIONES DE REMANENTES DE CRÉDITO	CRÉDITOS GENERADOS POR INGRESOS	OTRAS MODIFICACIONES	TOTAL MODIFICACIONES
75	**Transferencias Capital a Universida**	**0,00**	**704.000,00**	**1.220.111,11**	**0,00**	**1.924.111,11**
750	Transferencias Capital a Universida	**0,00**	**704.000,00**	**1.220.111,11**	**0,00**	**1.924.111,11**
75000	Transferencias Capital a Universida	**0,00**	**704.000,00**	**1.220.111,11**	**0,00**	**1.924.111,11**
78	**Transferencias Capital a Familias e**	**0,00**	**353.225,37**	**0,00**	**0,00**	**353.225,37**
781	Transferencias de Capital a Fundaci	**0,00**	**353.225,37**	**0,00**	**0,00**	**353.225,37**
78108	Fundaciones Varias	**0,00**	**353.225,37**	**0,00**	**0,00**	**353.225,37**
	TOTAL CAPITULO 7	**0,00**	**1.385.805,37**	**1.220.111,11**	**0,00**	**2.605.916,48**
9	**Pasivos Financieros**					
91	**Amortización Prestamos Moneda Nacio**	**0,00**	**0,00**	**1.201.080,57**	**0,00**	**1.201.080,57**
911	Devoluc. Préstamos largo plazo Ente	**0,00**	**0,00**	**1.201.080,57**	**0,00**	**1.201.080,57**
91100	Devoluc. Préstamos largo plazo Ente	**0,00**	**0,00**	**1.201.080,57**	**0,00**	**1.201.080,57**
	TOTAL CAPITULO 9	**0,00**	**0,00**	**1.201.080,57**	**0,00**	**1.201.080,57**
	(PROGRAMA 3000)	**396.285,92**	**71.484.085,94**	**4.731.093,10**	**0,00**	**76.611.464,96**

UNIVERSIDAD COMPLUTENSE DE MADRID

INFORMACIÓN SOBRE LA EJECUCIÓN DE LOS GASTOS PÚBLICOS

Modificaciones de Crédito (2ª parte)

Ejercicio 2020

CLASIFICACIÓN ORGÁNICA	**UNIVERSIDAD COMPLUTENSE DE MADRID**
CLASIFICACIÓN FUNCIONAL POR PROGRAMAS	**4000 - Formación Permanente**

CLASIFICACIÓN ECONÓMICA	EXPLICACIÓN	TOTAL PARCIAL 1ª PARTE	INCORPORACIONES DE REMANENTES DE CRÉDITO	CRÉDITOS GENERADOS POR INGRESOS	OTRAS MODIFICACIONES	TOTAL MODIFICACIONES
1	**Gastos de Personal**					
12	**Personal Funcionario**	0,00	0,00	47.600,00	0,00	47.600,00
120	Retribuciones Básicas	0,00	0,00	22.300,00	0,00	22.300,00
12001	Retribuciones Básicas PAS Funcionar	0,00	0,00	15.500,00	0,00	15.500,00
12003	Trienios PAS Funcionario	0,00	0,00	2.400,00	0,00	2.400,00
12004	Paga Extraordinaria PAS	0,00	0,00	4.400,00	0,00	4.400,00
121	Retribuciones Complementarias	0,00	0,00	25.300,00	0,00	25.300,00
12101	Retribuciones Complem. PAS Funciona	0,00	0,00	25.300,00	0,00	25.300,00
13	**Personal de Laboral**	0,00	0,00	51.986,73	0,00	51.986,73
131	Personal Laboral Eventual	0,00	0,00	51.986,73	0,00	51.986,73
13100	Ret. Básicas PAS Laboral Eventual	0,00	0,00	0,00	0,00	0,00
13101	Ret. Básicas PDI Laboral Eventual	0,00	0,00	51.986,73	0,00	51.986,73
14	**Otro Personal**	467,50	750,00	799.163,78	0,00	800.381,28
141	Otro Personal	467,50	750,00	799.163,78	0,00	800.381,28
14101	Conferencias	467,50	750,00	22.700,00	0,00	23.917,50
14102	Enseñanzas No Homologadas	0,00	0,00	110.002,72	0,00	110.002,72
14109	Otras Remuneraciones	0,00	0,00	666.461,06	0,00	666.461,06
15	**Incentivos al Rendimiento**	3.670,78-	0,00	657.736,68	0,00	654.065,90
150	Productividad	0,00	0,00	3.700,00	0,00	3.700,00
15000	Productividad PAS Funcionario	0,00	0,00	3.700,00	0,00	3.700,00
151	Gratificaciones	3.670,78-	0,00	654.036,68	0,00	650.365,90
15100	Gratificaciones PAS Funcionario	3.670,78-	0,00	654.036,68	0,00	650.365,90

UNIVERSIDAD COMPLUTENSE DE MADRID

INFORMACIÓN SOBRE LA EJECUCIÓN DE LOS GASTOS PÚBLICOS

Modificaciones de Crédito (2ª parte)

Ejercicio 2020

CLASIFICACIÓN ORGÁNICA	**UNIVERSIDAD COMPLUTENSE DE MADRID**
CLASIFICACIÓN FUNCIONAL POR PROGRAMAS	**4000 - Formación Permanente**

CLASIFICACIÓN ECONÓMICA	EXPLICACIÓN	TOTAL PARCIAL 1ª PARTE	INCORPORACIONES DE REMANENTES DE CRÉDITO	CRÉDITOS GENERADOS POR INGRESOS	OTRAS MODIFICACIONES	TOTAL MODIFICACIONES
15102	Gratificaciones PAS Laboral Fijo	0,00	0,00	0,00	0,00	0,00
15103	Gratificaciones PAS Laboral Eventua	0,00	0,00	0,00	0,00	0,00
16	**Gastos Sociales a Cargo del Emplead**	0,00	0,00	25.988,13	0,00	25.988,13
160	Cuotas Sociales	0,00	0,00	25.988,13	0,00	25.988,13
16000	Seguridad Social	0,00	0,00	25.988,13	0,00	25.988,13
	TOTAL CAPITULO 1	3.203,28-	750,00	1.582.475,32	0,00	1.580.022,04
2	**Gastos Corrientes en Bienes y Servi**					
20	**Arrendamientos y Cánones**	0,00	0,00	0,00	0,00	0,00
202	Edificios y Otras Construcciones	0,00	0,00	0,00	0,00	0,00
20201	Aulas	0,00	0,00	0,00	0,00	0,00
203	Maquinaria, Instalaciones y Utillaj	0,00	0,00	0,00	0,00	0,00
20300	Maquinaria, Instalaciones y Utillaj	0,00	0,00	0,00	0,00	0,00
207	Equipos Audiovisuales	0,00	0,00	0,00	0,00	0,00
20700	Equipos Audiovisuales	0,00	0,00	0,00	0,00	0,00
21	**Reparaciones, Mantenimiento y Conse**	0,00	0,00	15.361,13	0,00	15.361,13
212	Edificios y Otras Construcciones	0,00	0,00	5.361,13	0,00	5.361,13
21200	Edificios y Otras Construcciones	0,00	0,00	5.361,13	0,00	5.361,13
213	Maquinaria, Instalaciones y Utillaj	0,00	0,00	0,00	0,00	0,00
21300	Maquinaria, Instalaciones y Utillaj	0,00	0,00	0,00	0,00	0,00
215	Mobiliario y Enseres	0,00	0,00	10.000,00	0,00	10.000,00
21500	Mobiliario y Enseres	0,00	0,00	10.000,00	0,00	10.000,00
216	Equipos para Procesos de Informació	0,00	0,00	0,00	0,00	0,00

UNIVERSIDAD COMPLUTENSE DE MADRID

INFORMACIÓN SOBRE LA EJECUCIÓN DE LOS GASTOS PÚBLICOS

Modificaciones de Crédito (2ª parte)

Ejercicio 2020

CLASIFICACIÓN ORGÁNICA	**UNIVERSIDAD COMPLUTENSE DE MADRID**
CLASIFICACIÓN FUNCIONAL POR PROGRAMAS	**4000 - Formación Permanente**

CLASIFICACIÓN ECONÓMICA	EXPLICACIÓN	TOTAL PARCIAL 1ª PARTE	INCORPORACIONES DE REMANENTES DE CRÉDITO	CRÉDITOS GENERADOS POR INGRESOS	OTRAS MODIFICACIONES	TOTAL MODIFICACIONES
21600	Equipos para Procesos de Informació	0,00	0,00	0,00	0,00	0,00
22	**Material, Suministros y Otros**	9.607,66-	56.904,56	1.517.261,36	0,00	1.564.558,26
220	Material Fungible de Oficina	1.300,83-	0,00	2.000,00	0,00	699,17
22000	Fungibles de Oficina	1.300,83-	0,00	1.000,00	0,00	300,83-
22002	Libros y Otras Publicaciones	0,00	0,00	0,00	0,00	0,00
22003	Fungibles de Informática	0,00	0,00	1.000,00	0,00	1.000,00
221	Suministros	12.033,50-	6.122,76	33.102,64	0,00	27.191,90
22107	Fungibles de Laboratorio	10.173,50-	4.722,76	0,00	0,00	5.450,74-
22199	Otros Suministros	1.860,00-	1.400,00	33.102,64	0,00	32.642,64
222	Comunicaciones	225,66-	0,00	2.000,00	0,00	1.774,34
22200	Servicios Telefónicos	225,66-	0,00	1.000,00	0,00	774,34
22201	Servicios Postales y Telegráficos	0,00	0,00	1.000,00	0,00	1.000,00
223	Transporte	0,00	0,00	1.000,00	0,00	1.000,00
22301	Otros Transportes	0,00	0,00	1.000,00	0,00	1.000,00
224	Primas de Seguros	0,00	0,00	0,00	0,00	0,00
22409	Primas de Seguros por Otros Riesgos	0,00	0,00	0,00	0,00	0,00
226	Gastos Diversos	3.019,83	20.910,49	1.436.533,58	0,00	1.460.463,90
22601	Atenciones Protocolarias y Represen	3.499,83	3.000,00	1.000,00	0,00	7.499,83
22602	Publicidad y Proganda	0,00	0,00	3.000,00	0,00	3.000,00
22605	Cuotas Inscripciones y Suscripcione	0,00	0,00	0,00	0,00	0,00
22606	Reuniones y Conferencias	480,00-	17.910,49	1.430.533,58	0,00	1.447.964,07
22607	Celebraciones y Actos Acedémicos	0,00	0,00	2.000,00	0,00	2.000,00
22612	Actividades Socioculturales	0,00	0,00	0,00	0,00	0,00
22619	Cuotas de Afiliación a Organismos	0,00	0,00	0,00	0,00	0,00
227	Trab. Realizados por Otras Empresas	932,50	4.259,20	1.000,00	0,00	6.191,70
22706	Estudios y Trabajos Técnicos	0,00	0,00	0,00	0,00	0,00
22708	Trabajos de Imprenta	3.000,00-	0,00	1.000,00	0,00	2.000,00-

UNIVERSIDAD COMPLUTENSE DE MADRID

INFORMACIÓN SOBRE LA EJECUCIÓN DE LOS GASTOS PÚBLICOS

Modificaciones de Crédito (2ª parte)

Ejercicio 2020

CLASIFICACIÓN ORGÁNICA	**UNIVERSIDAD COMPLUTENSE DE MADRID**
CLASIFICACIÓN FUNCIONAL POR PROGRAMAS	**4000 - Formación Permanente**

CLASIFICACIÓN ECONÓMICA	EXPLICACIÓN	TOTAL PARCIAL 1ª PARTE	INCORPORACIONES DE REMANENTES DE CRÉDITO	CRÉDITOS GENERADOS POR INGRESOS	OTRAS MODIFICACIONES	TOTAL MODIFICACIONES
22799	Otros Trabajos	3.932,50	4.259,20	0,00	0,00	8.191,70
228	Gastos Programas Especificos	0,00	25.612,11	41.625,14	0,00	67.237,25
22839	CÁTEDRAS EXTRAORDINARIAS	0,00	25.612,11	41.625,14	0,00	67.237,25
23	**Indemnizaciones por Razón del Servi**	0,00	0,00	0,00	0,00	0,00
231	Comisiones de Servicio	0,00	0,00	0,00	0,00	0,00
23100	Comisiones de Servicio	0,00	0,00	0,00	0,00	0,00
	TOTAL CAPITULO 2	9.607,66-	56.904,56	1.532.622,49	0,00	1.579.919,39
6	**Inversiones Reales**					
62	**Inversión Nueva**	3.000,00	17.195,51	47.661,25	0,00	67.856,76
620	Inversión Nueva	3.000,00	17.195,51	47.661,25	0,00	67.856,76
62001	Equipamiento Nuevo	3.000,00	17.195,51	47.661,25	0,00	67.856,76
63	**Inversión para Reposición**	0,00	486,37	744.156,78	0,00	744.643,15
630	Inversión de Reposición	0,00	486,37	744.156,78	0,00	744.643,15
63001	Equipamiento de Reposición	0,00	486,37	744.156,78	0,00	744.643,15
	TOTAL CAPITULO 6	3.000,00	17.681,88	791.818,03	0,00	812.499,91
	(PROGRAMA 4000)	9.810,94-	75.336,44	3.906.915,84	0,00	3.972.441,34

UNIVERSIDAD COMPLUTENSE DE MADRID

INFORMACIÓN SOBRE LA EJECUCIÓN DE LOS GASTOS PÚBLICOS

Modificaciones de Crédito (2ª parte)

Ejercicio 2020

CLASIFICACIÓN ORGÁNICA	**UNIVERSIDAD COMPLUTENSE DE MADRID**
CLASIFICACIÓN FUNCIONAL POR PROGRAMAS	**5000 - Relaciones Externas**

CLASIFICACIÓN ECONÓMICA	EXPLICACIÓN	TOTAL PARCIAL 1ª PARTE	INCORPORACIONES DE REMANENTES DE CRÉDITO	CRÉDITOS GENERADOS POR INGRESOS	OTRAS MODIFICACIONES	TOTAL MODIFICACIONES
1	**Gastos de Personal**					
14	**Otro Personal**	10,00-	300,00	3.360,00	0,00	3.650,00
141	Otro Personal	10,00-	300,00	3.360,00	0,00	3.650,00
14101	Conferencias	300,00-	300,00	0,00	0,00	0,00
14102	Enseñanzas No Homologadas	290,00	0,00	3.360,00	0,00	3.650,00
15	**Incentivos al Rendimiento**	0,00	0,00	0,00	0,00	0,00
151	Gratificaciones	0,00	0,00	0,00	0,00	0,00
15101	Gratificaciones PDI	0,00	0,00	0,00	0,00	0,00
15102	Gratificaciones PAS Laboral Fijo	0,00	0,00	0,00	0,00	0,00
	TOTAL CAPITULO 1	10,00-	300,00	3.360,00	0,00	3.650,00
2	**Gastos Corrientes en Bienes y Servi**					
22	**Material, Suministros y Otros**	15.132,07-	94.606,36	38.341,54	0,00	117.815,83
220	Material Fungible de Oficina	4.400,00-	0,00	0,00	0,00	4.400,00-
22000	Fungibles de Oficina	2.200,00-	0,00	0,00	0,00	2.200,00-
22003	Fungibles de Informática	2.200,00-	0,00	0,00	0,00	2.200,00-
22009	Otro Material no Inventariable	0,00	0,00	0,00	0,00	0,00
221	Suministros	0,00	0,00	0,00	0,00	0,00
22199	Otros Suministros	0,00	0,00	0,00	0,00	0,00
222	Comunicaciones	0,00	0,00	0,00	0,00	0,00
22200	Servicios Telefónicos	0,00	0,00	0,00	0,00	0,00

UNIVERSIDAD COMPLUTENSE DE MADRID

INFORMACIÓN SOBRE LA EJECUCIÓN DE LOS GASTOS PÚBLICOS

Modificaciones de Crédito (2ª parte)

Ejercicio 2020

CLASIFICACIÓN ORGÁNICA	**UNIVERSIDAD COMPLUTENSE DE MADRID**
CLASIFICACIÓN FUNCIONAL POR PROGRAMAS	**5000 - Relaciones Externas**

CLASIFICACIÓN ECONÓMICA	EXPLICACIÓN	TOTAL PARCIAL 1ª PARTE	INCORPORACIONES DE REMANENTES DE CRÉDITO	CRÉDITOS GENERADOS POR INGRESOS	OTRAS MODIFICACIONES	TOTAL MODIFICACIONES
223	Transporte	0,00	0,00	0,00	0,00	0,00
22301	Otros Transportes	0,00	0,00	0,00	0,00	0,00
226	Gastos Diversos	0,00	818,48	6.061,54	0,00	6.880,02
22601	Atenciones Protocolarias y Represen	0,00	73,98	22,00	0,00	95,98
22604	Certámenes y Premios	0,00	0,00	0,00	0,00	0,00
22606	Reuniones y Conferencias	0,00	744,50	6.039,54	0,00	6.784,04
22619	Cuotas de Afiliación a Organismos	0,00	0,00	0,00	0,00	0,00
227	Trab. Realizados por Otras Empresas	1.000,00-	69.823,15	22.380,00	0,00	91.203,15
22706	Estudios y Trabajos Técnicos	0,00	17.428,39	22.380,00	0,00	39.808,39
22708	Trabajos de Imprenta	0,00	0,00	0,00	0,00	0,00
22799	Otros Trabajos	1.000,00-	52.394,76	0,00	0,00	51.394,76
228	Gastos Programas Especificos	9.732,07-	23.964,73	9.900,00	0,00	24.132,66
22822	Pr. Coop. Desarrollo	0,00	0,00	0,00	0,00	0,00
22839	CÁTEDRAS EXTRAORDINARIAS	9.732,07-	16.964,73	0,00	0,00	7.232,66
22899	Gastos Prog. Espec	0,00	7.000,00	9.900,00	0,00	16.900,00
23	**Indemnizaciones por Razón del Servi**	0,00	14.439,24	4.340,43	0,00	18.779,67
231	Comisiones de Servicio	0,00	9.135,24	4.340,43	0,00	13.475,67
23100	Comisiones de Servicio	0,00	9.135,24	4.340,43	0,00	13.475,67
233	Otras Indeminzaciones	0,00	5.304,00	0,00	0,00	5.304,00
23300	Asistencias Reuniones Consejo Socia	0,00	5.304,00	0,00	0,00	5.304,00
	TOTAL CAPITULO 2	15.132,07-	109.045,60	42.681,97	0,00	136.595,50
3	**Gastos Financieros**					
34	**Intereses de Demora**	41.000,00	0,00	0,00	0,00	41.000,00

UNIVERSIDAD COMPLUTENSE DE MADRID

INFORMACIÓN SOBRE LA EJECUCIÓN DE LOS GASTOS PÚBLICOS

Modificaciones de Crédito (2ª parte)

Ejercicio 2020

CLASIFICACIÓN ORGÁNICA	**UNIVERSIDAD COMPLUTENSE DE MADRID**
CLASIFICACIÓN FUNCIONAL POR PROGRAMAS	**5000 - Relaciones Externas**

CLASIFICACIÓN ECONÓMICA	EXPLICACIÓN	TOTAL PARCIAL 1ª PARTE	INCORPORACIONES DE REMANENTES DE CRÉDITO	CRÉDITOS GENERADOS POR INGRESOS	OTRAS MODIFICACIONES	TOTAL MODIFICACIONES
342	Intereses de Demora	41.000,00	0,00	0,00	0,00	41.000,00
34200	Intereses de Demora	41.000,00	0,00	0,00	0,00	41.000,00
35	**Otros Gastos Financieros**	10,00	0,00	0,00	0,00	10,00
350	Gastos Financieros	10,00	0,00	0,00	0,00	10,00
35000	Otros Gastos Financieros	10,00	0,00	0,00	0,00	10,00
	TOTAL CAPITULO 3	41.010,00	0,00	0,00	0,00	41.010,00
4	**Transferencias Corrientes**					
40	**Transerencias Corrientes. al Estado**	20.000,00	160.000,00	322.000,00	0,00	502.000,00
405	Transferencias Corrientes al Exteri	20.000,00	160.000,00	322.000,00	0,00	502.000,00
40500	Participación en Organismos Interna	0,00	0,00	0,00	0,00	0,00
40505	Real Colegio Complutense en Harvard	20.000,00	160.000,00	322.000,00	0,00	502.000,00
44	**Transferencias Corrientes a Emp. y**	0,00	0,00	0,00	0,00	0,00
445	Transf. Corr. a Consorcios y Otros	0,00	0,00	0,00	0,00	0,00
44500	Consorcio Urbanístico Ciudad Univer	0,00	0,00	0,00	0,00	0,00
48	**Transferencias Corrientes a Familia**	50.744,80	0,00	99.368,62	0,00	150.113,42
480	Trans. Corr. a Inst. Sin Fines de L	50.744,80	0,00	99.368,62	0,00	150.113,42
48000	Cooperación al Desarrollo	49.744,80	0,00	99.368,62	0,00	149.113,42
48008	Ayudas Varias	1.000,00	0,00	0,00	0,00	1.000,00
48013	Red Solidaria Intergeneracional	0,00	0,00	0,00	0,00	0,00

UNIVERSIDAD COMPLUTENSE DE MADRID

INFORMACIÓN SOBRE LA EJECUCIÓN DE LOS GASTOS PÚBLICOS

Modificaciones de Crédito (2ª parte)

Ejercicio 2020

CLASIFICACIÓN ORGÁNICA	**UNIVERSIDAD COMPLUTENSE DE MADRID**
CLASIFICACIÓN FUNCIONAL POR PROGRAMAS	**5000 - Relaciones Externas**

CLASIFICACIÓN ECONÓMICA	EXPLICACIÓN	TOTAL PARCIAL 1ª PARTE	INCORPORACIONES DE REMANENTES DE CRÉDITO	CRÉDITOS GENERADOS POR INGRESOS	OTRAS MODIFICACIONES	TOTAL MODIFICACIONES
	TOTAL CAPITULO 4	70.744,80	160.000,00	421.368,62	0,00	652.113,42
6	**Inversiones Reales**					
62	**Inversión Nueva**	2.900,00	0,00	1.481,69	0,00	4.381,69
620	Inversión Nueva	2.900,00	0,00	1.481,69	0,00	4.381,69
62001	Equipamiento Nuevo	2.900,00	0,00	1.481,69	0,00	4.381,69
64	**Otras Inversiones**	0,00	2.469.389,89	303.527,31	0,00	2.772.917,20
641	Inversión en Otros Programas	0,00	1.091.794,14	223.660,74	0,00	1.315.454,88
64113	Proyectos Europeos	0,00	1.091.794,14	223.660,74	0,00	1.315.454,88
642	Inver. Prog. RR. Internacionales	0,00	1.377.595,75	79.866,57	0,00	1.457.462,32
64201	Convenios Internacionales	0,00	0,00	0,00	0,00	0,00
64212	Programa de Movilidad	0,00	1.343.499,80	0,00	0,00	1.343.499,80
64230	Catedra Jean Monnet	0,00	34.095,95	79.866,57	0,00	113.962,52
	TOTAL CAPITULO 6	2.900,00	2.469.389,89	305.009,00	0,00	2.777.298,89
	(PROGRAMA 5000)	99.512,73	2.738.735,49	772.419,59	0,00	3.610.667,81

UNIVERSIDAD COMPLUTENSE DE MADRID

INFORMACIÓN SOBRE LA EJECUCIÓN DE LOS GASTOS PÚBLICOS

Modificaciones de Crédito (2ª parte)

Ejercicio 2020

CLASIFICACIÓN ORGÁNICA	**UNIVERSIDAD COMPLUTENSE DE MADRID**
CLASIFICACIÓN FUNCIONAL POR PROGRAMAS	**6000 - Dirección y Gestión**

CLASIFICACIÓN ECONÓMICA	EXPLICACIÓN	TOTAL PARCIAL 1ª PARTE	INCORPORACIONES DE REMANENTES DE CRÉDITO	CRÉDITOS GENERADOS POR INGRESOS	OTRAS MODIFICACIONES	TOTAL MODIFICACIONES
1	**Gastos de Personal**					
10	**Contratos de Altos Cargos**	0,00	0,00	9.344,78	0,00	9.344,78
100	Retribuciones Básicas y Complementa	0,00	0,00	9.344,78	0,00	9.344,78
10000	Retribuciones Básicas Altos Cargos	0,00	0,00	9.344,78	0,00	9.344,78
12	**Personal Funcionario**	0,00	0,00	720.857,00	0,00	720.857,00
120	Retribuciones Básicas	0,00	0,00	202.158,53	0,00	202.158,53
12001	Retribuciones Básicas PAS Funcionar	0,00	0,00	69.003,64	0,00	69.003,64
12003	Trienios PAS Funcionario	0,00	0,00	71.600,82	0,00	71.600,82
12004	Paga Extraordinaria PAS	0,00	0,00	61.554,07	0,00	61.554,07
121	Retribuciones Complementarias	0,00	0,00	518.698,47	0,00	518.698,47
12101	Retribuciones Complem. PAS Funciona	0,00	0,00	518.698,47	0,00	518.698,47
13	**Personal de Laboral**	0,00	0,00	567.900,42	0,00	567.900,42
130	Personal Laboral Fijo	0,00	0,00	404.793,53	0,00	404.793,53
13000	Ret. Básicas PAS Laboral Fijo	0,00	0,00	268.939,17	0,00	268.939,17
13001	Otras Remuner. PAS Laboral Fijo	0,00	0,00	135.854,36	0,00	135.854,36
131	Personal Laboral Eventual	0,00	0,00	163.106,89	0,00	163.106,89
13100	Ret. Básicas PAS Laboral Eventual	0,00	0,00	163.106,89	0,00	163.106,89
14	**Otro Personal**	0,00	0,00	0,00	0,00	0,00
141	Otro Personal	0,00	0,00	0,00	0,00	0,00
14101	Conferencias	0,00	0,00	0,00	0,00	0,00
15	**Incentivos al Rendimiento**	29.500,00	0,00	43.041,74	0,00	72.541,74

UNIVERSIDAD COMPLUTENSE DE MADRID

INFORMACIÓN SOBRE LA EJECUCIÓN DE LOS GASTOS PÚBLICOS

Modificaciones de Crédito (2ª parte)

Ejercicio 2020

CLASIFICACIÓN ORGÁNICA	**UNIVERSIDAD COMPLUTENSE DE MADRID**
CLASIFICACIÓN FUNCIONAL POR PROGRAMAS	**6000 - Dirección y Gestión**

CLASIFICACIÓN ECONÓMICA	EXPLICACIÓN	TOTAL PARCIAL 1ª PARTE	INCORPORACIONES DE REMANENTES DE CRÉDITO	CRÉDITOS GENERADOS POR INGRESOS	OTRAS MODIFICACIONES	TOTAL MODIFICACIONES
150	Productividad	0,00	0,00	18.537,64	0,00	18.537,64
15000	Productividad PAS Funcionario	0,00	0,00	18.537,64	0,00	18.537,64
151	Gratificaciones	29.500,00	0,00	24.504,10	0,00	54.004,10
15100	Gratificaciones PAS Funcionario	20.000,00	0,00	5.400,54	0,00	25.400,54
15101	Gratificaciones PDI	4.500,00	0,00	0,00	0,00	4.500,00
15102	Gratificaciones PAS Laboral Fijo	5.000,00	0,00	19.103,56	0,00	24.103,56
15103	Gratificaciones PAS Laboral Eventua	0,00	0,00	0,00	0,00	0,00
16	**Gastos Sociales a Cargo del Emplead**	0,00	0,00	1.035.394,94	0,00	1.035.394,94
160	Cuotas Sociales	0,00	0,00	424.254,71	0,00	424.254,71
16000	Seguridad Social	0,00	0,00	400.579,23	0,00	400.579,23
16008	Prestaciones obligatorias I.T.	0,00	0,00	23.675,48	0,00	23.675,48
161	Prestaciones Sociales	0,00	0,00	611.140,23	0,00	611.140,23
16104	Indemnizaciones e incentivos Jubila	0,00	0,00	595.668,65	0,00	595.668,65
16108	Complemento Sueldo I.T.	0,00	0,00	15.471,58	0,00	15.471,58
16109	INDEMNIZ. POR FALLECIMIENTO E INCAP	0,00	0,00	0,00	0,00	0,00
	TOTAL CAPITULO 1	29.500,00	0,00	2.376.538,88	0,00	2.406.038,88
2	**Gastos Corrientes en Bienes y Servi**					
20	**Arrendamientos y Cánones**	6.000,00-	0,00	80.661,54	0,00	74.661,54
203	Maquinaria, Instalaciones y Utillaj	0,00	0,00	0,00	0,00	0,00
20300	Maquinaria, Instalaciones y Utillaj	0,00	0,00	0,00	0,00	0,00
204	Material de Transporte	0,00	0,00	0,00	0,00	0,00
20400	Material de Transporte	0,00	0,00	0,00	0,00	0,00
206	Equipos para Procesos de Informació	0,00	0,00	80.661,54	0,00	80.661,54

UNIVERSIDAD COMPLUTENSE DE MADRID

INFORMACIÓN SOBRE LA EJECUCIÓN DE LOS GASTOS PÚBLICOS

Modificaciones de Crédito (2ª parte)

Ejercicio 2020

CLASIFICACIÓN ORGÁNICA	**UNIVERSIDAD COMPLUTENSE DE MADRID**
CLASIFICACIÓN FUNCIONAL POR PROGRAMAS	**6000 - Dirección y Gestión**

CLASIFICACIÓN ECONÓMICA	EXPLICACIÓN	TOTAL PARCIAL 1ª PARTE	INCORPORACIONES DE REMANENTES DE CRÉDITO	CRÉDITOS GENERADOS POR INGRESOS	OTRAS MODIFICACIONES	TOTAL MODIFICACIONES
20600	Equipos para Procesos de Informació	0,00	0,00	80.661,54	0,00	80.661,54
209	Otro Inmovilizado Material	6.000,00-	0,00	0,00	0,00	6.000,00-
20900	Otro Inmovilizado Material	6.000,00-	0,00	0,00	0,00	6.000,00-
21	**Reparaciones, Mantenimiento y Conse**	648.698,05	0,00	9.274.721,13	0,00	9.923.419,18
210	Infraestructuras y Bienes Naturales	0,00	0,00	0,00	0,00	0,00
21000	Infraestructuras y Bienes Naturales	0,00	0,00	0,00	0,00	0,00
212	Edificios y Otras Construcciones	0,00	0,00	0,00	0,00	0,00
21200	Edificios y Otras Construcciones	0,00	0,00	0,00	0,00	0,00
213	Maquinaria, Instalaciones y Utillaj	648.698,05	0,00	7.205,91	0,00	655.903,96
21300	Maquinaria, Instalaciones y Utillaj	648.698,05	0,00	7.205,91	0,00	655.903,96
214	Material de Transporte	0,00	0,00	0,00	0,00	0,00
21400	Material de Transporte	0,00	0,00	0,00	0,00	0,00
215	Mobiliario y Enseres	0,00	0,00	0,00	0,00	0,00
21500	Mobiliario y Enseres	0,00	0,00	0,00	0,00	0,00
216	Equipos para Procesos de Informació	0,00	0,00	9.267.515,22	0,00	9.267.515,22
21600	Equipos para Procesos de Informació	0,00	0,00	9.267.515,22	0,00	9.267.515,22
22	**Material, Suministros y Otros**	318.038,57-	13.760,35	9.226.848,86	0,00	8.922.570,64
220	Material Fungible de Oficina	52.085,49	0,00	4.064.804,82	0,00	4.116.890,31
22000	Fungibles de Oficina	6.000,00-	0,00	6.000,00	0,00	0,00
22002	Libros y Otras Publicaciones	825,00-	0,00	0,00	0,00	825,00-
22003	Fungibles de Informática	58.910,49	0,00	4.058.804,82	0,00	4.117.715,31
221	Suministros	246.038,61-	0,00	198.076,00	0,00	47.962,61-
22100	Energía Eléctrica	0,00	0,00	0,00	0,00	0,00
22101	Agua	0,00	0,00	0,00	0,00	0,00
22102	Gas	300.000,00-	0,00	0,00	0,00	300.000,00-
22103	Combustible	0,00	0,00	0,00	0,00	0,00

UNIVERSIDAD COMPLUTENSE DE MADRID

INFORMACIÓN SOBRE LA EJECUCIÓN DE LOS GASTOS PÚBLICOS

Modificaciones de Crédito (2ª parte)

Ejercicio 2020

CLASIFICACIÓN ORGÁNICA	**UNIVERSIDAD COMPLUTENSE DE MADRID**
CLASIFICACIÓN FUNCIONAL POR PROGRAMAS	**6000 - Dirección y Gestión**

CLASIFICACIÓN ECONÓMICA	EXPLICACIÓN	TOTAL PARCIAL 1ª PARTE	INCORPORACIONES DE REMANENTES DE CRÉDITO	CRÉDITOS GENERADOS POR INGRESOS	OTRAS MODIFICACIONES	TOTAL MODIFICACIONES
22104	Vestuario	0,00	0,00	0,00	0,00	0,00
22106	Productos Farmacéuticos	0,00	0,00	183.050,00	0,00	183.050,00
22107	Fungibles de Laboratorio	0,00	0,00	0,00	0,00	0,00
22199	Otros Suministros	53.961,39	0,00	15.026,00	0,00	68.987,39
222	Comunicaciones	236,00-	0,00	0,00	0,00	236,00-
22200	Servicios Telefónicos	236,00-	0,00	0,00	0,00	236,00-
22201	Servicios Postales y Telegráficos	0,00	0,00	0,00	0,00	0,00
223	Transporte	0,00	0,00	0,00	0,00	0,00
22301	Otros Transportes	0,00	0,00	0,00	0,00	0,00
224	Primas de Seguros	0,00	0,00	0,00	0,00	0,00
22401	Primas de Seguros por Vehículos	0,00	0,00	0,00	0,00	0,00
22403	Primas por Responsabilidad Civil	0,00	0,00	0,00	0,00	0,00
225	Tributos	30.000,00-	0,00	1.221.412,49	0,00	1.191.412,49
22500	Tributos y Aranceles	30.000,00-	0,00	240.002,54	0,00	210.002,54
22503	Regularización IVA	0,00	0,00	981.409,95	0,00	981.409,95
226	Gastos Diversos	80.344,89-	0,00	11.300,00	0,00	69.044,89-
22601	Atenciones Protocolarias y Represen	13.000,00	0,00	5.000,00	0,00	18.000,00
22602	Publicidad y Proganda	0,00	0,00	0,00	0,00	0,00
22603	Jurídicos y Contenciosos	0,00	0,00	4.000,00	0,00	4.000,00
22604	Certámenes y Premios	0,00	0,00	0,00	0,00	0,00
22605	Cuotas Inscripciones y Suscripcione	0,00	0,00	1.500,00	0,00	1.500,00
22606	Reuniones y Conferencias	1.000,00-	0,00	800,00	0,00	200,00-
22607	Celebraciones y Actos Acedémicos	0,00	0,00	0,00	0,00	0,00
22612	Actividades Socioculturales	0,00	0,00	0,00	0,00	0,00
22613	Fondo Contingencia	114.344,89-	0,00	0,00	0,00	114.344,89-
22616	Gastos de sepelios	0,00	0,00	0,00	0,00	0,00
22619	Cuotas de Afiliación a Organismos	22.000,00	0,00	0,00	0,00	22.000,00
227	Trab. Realizados por Otras Empresas	13.504,56-	0,00	3.731.255,55	0,00	3.717.750,99

UNIVERSIDAD COMPLUTENSE DE MADRID

INFORMACIÓN SOBRE LA EJECUCIÓN DE LOS GASTOS PÚBLICOS

Modificaciones de Crédito (2ª parte)

Ejercicio 2020

CLASIFICACIÓN ORGÁNICA	**UNIVERSIDAD COMPLUTENSE DE MADRID**
CLASIFICACIÓN FUNCIONAL POR PROGRAMAS	**6000 - Dirección y Gestión**

CLASIFICACIÓN ECONÓMICA	EXPLICACIÓN	TOTAL PARCIAL 1ª PARTE	INCORPORACIONES DE REMANENTES DE CRÉDITO	CRÉDITOS GENERADOS POR INGRESOS	OTRAS MODIFICACIONES	TOTAL MODIFICACIONES
22700	Trabajos de Limpieza y Aseo	1.792,70-	0,00	0,00	0,00	1.792,70-
22703	Servicios de Seguridad	0,00	0,00	0,00	0,00	0,00
22705	Trabajos de Informatización	0,00	0,00	0,00	0,00	0,00
22706	Estudios y Trabajos Técnicos	13.288,14	0,00	3.729.255,55	0,00	3.742.543,69
22708	Trabajos de Imprenta	25.000,00-	0,00	0,00	0,00	25.000,00-
22709	Retirada de Residuos	0,00	0,00	0,00	0,00	0,00
22799	Otros Trabajos	0,00	0,00	2.000,00	0,00	2.000,00
228	Gastos Programas Especificos	0,00	13.760,35	0,00	0,00	13.760,35
22839	CÁTEDRAS EXTRAORDINARIAS	0,00	13.760,35	0,00	0,00	13.760,35
23	**Indemnizaciones por Razón del Servi**	123.000,00-	0,00	0,00	0,00	123.000,00-
230	Participación en Tribunales	60.000,00-	0,00	0,00	0,00	60.000,00-
23002	Tribunales Selección PAS	60.000,00-	0,00	0,00	0,00	60.000,00-
231	Comisiones de Servicio	62.500,00-	0,00	0,00	0,00	62.500,00-
23100	Comisiones de Servicio	62.500,00-	0,00	0,00	0,00	62.500,00-
232	Locomoción	500,00-	0,00	0,00	0,00	500,00-
23200	Locomoción y traslado de personal	500,00-	0,00	0,00	0,00	500,00-
24	**Publicaciones**	0,00	0,00	0,00	0,00	0,00
240	Publicaciones	0,00	0,00	0,00	0,00	0,00
24000	Gastos de Edición y Publicaciones	0,00	0,00	0,00	0,00	0,00
	TOTAL CAPITULO 2	201.659,48	13.760,35	18.582.231,53	0,00	18.797.651,36
3	**Gastos Financieros**					
31	**Préstamos en Moneda Nacional**	10.000,00-	0,00	0,00	0,00	10.000,00-

UNIVERSIDAD COMPLUTENSE DE MADRID

INFORMACIÓN SOBRE LA EJECUCIÓN DE LOS GASTOS PÚBLICOS

Modificaciones de Crédito (2ª parte)

Ejercicio 2020

CLASIFICACIÓN ORGÁNICA	**UNIVERSIDAD COMPLUTENSE DE MADRID**
CLASIFICACIÓN FUNCIONAL POR PROGRAMAS	**6000 - Dirección y Gestión**

CLASIFICACIÓN ECONÓMICA	EXPLICACIÓN	TOTAL PARCIAL 1ª PARTE	INCORPORACIONES DE REMANENTES DE CRÉDITO	CRÉDITOS GENERADOS POR INGRESOS	OTRAS MODIFICACIONES	TOTAL MODIFICACIONES
310	Préstamos en Moneda Nacional	10.000,00-	0,00	0,00	0,00	10.000,00-
31000	Intereses Préstamos a Largo Plazo	0,00	0,00	0,00	0,00	0,00
31001	Intereses de Avales	10.000,00-	0,00	0,00	0,00	10.000,00-
34	**Intereses de Demora**	70.000,00-	0,00	0,00	0,00	70.000,00-
342	Intereses de Demora	70.000,00-	0,00	0,00	0,00	70.000,00-
34200	Intereses de Demora	70.000,00-	0,00	0,00	0,00	70.000,00-
35	**Otros Gastos Financieros**	230.000,00	0,00	0,00	0,00	230.000,00
350	Gastos Financieros	230.000,00	0,00	0,00	0,00	230.000,00
35000	Otros Gastos Financieros	230.000,00	0,00	0,00	0,00	230.000,00
	TOTAL CAPITULO 3	150.000,00	0,00	0,00	0,00	150.000,00
4	**Transferencias Corrientes**					
48	**Transferencias Corrientes a Familia**	648.666,00-	0,00	1.501.862,92	0,00	853.196,92
480	Trans. Corr. a Inst. Sin Fines de L	22.000,00-	0,00	0,00	0,00	22.000,00-
48005	Organizaciones Sindicales	0,00	0,00	0,00	0,00	0,00
48099	Ayudas a Otras Instituciones	22.000,00-	0,00	0,00	0,00	22.000,00-
481	Transferencias Corrientes a Fundaci	626.666,00-	0,00	1.501.862,92	0,00	875.196,92
48108	FGUCM - Convenio Santander	626.666,00-	0,00	0,00	0,00	626.666,00-
48110	FGUCM - Encomienda	0,00	0,00	325.326,16	0,00	325.326,16
48111	FGU-Gastos Funcionamiento	0,00	0,00	1.176.536,76	0,00	1.176.536,76
	TOTAL CAPITULO 4	648.666,00-	0,00	1.501.862,92	0,00	853.196,92

UNIVERSIDAD COMPLUTENSE DE MADRID

INFORMACIÓN SOBRE LA EJECUCIÓN DE LOS GASTOS PÚBLICOS

Modificaciones de Crédito (2ª parte)

Ejercicio 2020

CLASIFICACIÓN ORGÁNICA	**UNIVERSIDAD COMPLUTENSE DE MADRID**
CLASIFICACIÓN FUNCIONAL POR PROGRAMAS	**6000 - Dirección y Gestión**

CLASIFICACIÓN ECONÓMICA	EXPLICACIÓN	TOTAL PARCIAL 1ª PARTE	INCORPORACIONES DE REMANENTES DE CRÉDITO	CRÉDITOS GENERADOS POR INGRESOS	OTRAS MODIFICACIONES	TOTAL MODIFICACIONES
6	**Inversiones Reales**					
62	**Inversión Nueva**	8.794,82	0,00	11.024.345,08	0,00	11.033.139,90
620	Inversión Nueva	8.794,82	0,00	11.024.345,08	0,00	11.033.139,90
62001	Equipamiento Nuevo	8.794,82	0,00	11.024.345,08	0,00	11.033.139,90
63	**Inversión para Reposición**	282.485,95	34.737.743,37	116.064.368,22	0,00	151.084.597,54
630	Inversión de Reposición	294.778,67-	34.737.743,37	304.087,00	0,00	34.747.051,70
63000	Obras de Reforma, Mantenimiento y S	28.428,95-	34.737.743,37	0,00	0,00	34.709.314,42
63001	Equipamiento de Reposición	31.446,43	0,00	304.087,00	0,00	335.533,43
63013	Fondo de Contingencia	297.796,15-	0,00	0,00	0,00	297.796,15-
631	Contrato Programa Inversiones OBRA	577.264,62	0,00	5.467.670,73	0,00	6.044.935,35
63100	Contrato Programa Inversiones OBRA	577.264,62	0,00	5.467.670,73	0,00	6.044.935,35
632		0,00	0,00	110.292.610,49	0,00	110.292.610,49
63200		0,00	0,00	110.292.610,49	0,00	110.292.610,49
64	**Otras Inversiones**	0,00	1.476,74	0,00	0,00	1.476,74
641	Inversión en Otros Programas	0,00	1.476,74	0,00	0,00	1.476,74
64119	Campus Excelencia	0,00	1.476,74	0,00	0,00	1.476,74
	TOTAL CAPITULO 6	291.280,77	34.739.220,11	127.088.713,30	0,00	162.119.214,18
9	**Pasivos Financieros**					
91	**Amortización Prestamos Moneda Nacio**	0,00	0,00	0,00	0,00	0,00

UNIVERSIDAD COMPLUTENSE DE MADRID

INFORMACIÓN SOBRE LA EJECUCIÓN DE LOS GASTOS PÚBLICOS

Modificaciones de Crédito (2ª parte)

Ejercicio 2020

CLASIFICACIÓN ORGÁNICA	**UNIVERSIDAD COMPLUTENSE DE MADRID**
CLASIFICACIÓN FUNCIONAL POR PROGRAMAS	**6000 - Dirección y Gestión**

CLASIFICACIÓN ECONÓMICA	EXPLICACIÓN	TOTAL PARCIAL 1ª PARTE	INCORPORACIONES DE REMANENTES DE CRÉDITO	CRÉDITOS GENERADOS POR INGRESOS	OTRAS MODIFICACIONES	TOTAL MODIFICACIONES
911	Devoluc. Préstamos largo plazo Ente	0,00	0,00	0,00	0,00	0,00
91100	Devoluc. Préstamos largo plazo Ente	0,00	0,00	0,00	0,00	0,00
	TOTAL CAPITULO 9	0,00	0,00	0,00	0,00	0,00
	(PROGRAMA 6000)	23.774,25	34.752.980,46	149.549.346,63	0,00	184.326.101,34

UNIVERSIDAD COMPLUTENSE DE MADRID

INFORMACIÓN SOBRE LA EJECUCIÓN DE LOS GASTOS PÚBLICOS

Modificaciones de Crédito (2ª parte)

Ejercicio 2020

CLASIFICACIÓN ORGÁNICA	**UNIVERSIDAD COMPLUTENSE DE MADRID**
CLASIFICACIÓN FUNCIONAL POR PROGRAMAS	**7000 - Servicios a la Comunidad Universitaria**

CLASIFICACIÓN ECONÓMICA	EXPLICACIÓN	TOTAL PARCIAL 1ª PARTE	INCORPORACIONES DE REMANENTES DE CRÉDITO	CRÉDITOS GENERADOS POR INGRESOS	OTRAS MODIFICACIONES	TOTAL MODIFICACIONES
1	**Gastos de Personal**					
12	**Personal Funcionario**	**0,00**	**0,00**	**0,00**	**0,00**	**0,00**
121	Retribuciones Complementarias	**0,00**	**0,00**	**0,00**	**0,00**	**0,00**
12102	Cargos Académicos	**0,00**	**0,00**	**0,00**	**0,00**	**0,00**
14	**Otro Personal**	**36.870,55-**	**0,00**	**0,00**	**0,00**	**36.870,55-**
141	Otro Personal	**36.870,55-**	**0,00**	**0,00**	**0,00**	**36.870,55-**
14101	Conferencias	**0,00**	**0,00**	**0,00**	**0,00**	**0,00**
14102	Enseñanzas No Homologadas	**0,00**	**0,00**	**0,00**	**0,00**	**0,00**
14109	Otras Remuneraciones	**36.870,55-**	**0,00**	**0,00**	**0,00**	**36.870,55-**
15	**Incentivos al Rendimiento**	**0,00**	**0,00**	**0,00**	**0,00**	**0,00**
151	Gratificaciones	**0,00**	**0,00**	**0,00**	**0,00**	**0,00**
15100	Gratificaciones PAS Funcionario	**0,00**	**0,00**	**0,00**	**0,00**	**0,00**
15101	Gratificaciones PDI	**0,00**	**0,00**	**0,00**	**0,00**	**0,00**
15102	Gratificaciones PAS Laboral Fijo	**0,00**	**0,00**	**0,00**	**0,00**	**0,00**
15103	Gratificaciones PAS Laboral Eventua	**0,00**	**0,00**	**0,00**	**0,00**	**0,00**
16	**Gastos Sociales a Cargo del Emplead**	**0,00**	**0,00**	**0,00**	**0,00**	**0,00**
162	Gastos Sociales a Favor del Persona	**0,00**	**0,00**	**0,00**	**0,00**	**0,00**
16200	Formación y Perfeccionamiento del P	**0,00**	**0,00**	**0,00**	**0,00**	**0,00**
	TOTAL CAPITULO 1	**36.870,55-**	**0,00**	**0,00**	**0,00**	**36.870,55-**

UNIVERSIDAD COMPLUTENSE DE MADRID

INFORMACIÓN SOBRE LA EJECUCIÓN DE LOS GASTOS PÚBLICOS

Modificaciones de Crédito (2ª parte)

Ejercicio 2020

CLASIFICACIÓN ORGÁNICA	**UNIVERSIDAD COMPLUTENSE DE MADRID**
CLASIFICACIÓN FUNCIONAL POR PROGRAMAS	**7000 - Servicios a la Comunidad Universitaria**

CLASIFICACIÓN ECONÓMICA	EXPLICACIÓN	TOTAL PARCIAL 1ª PARTE	INCORPORACIONES DE REMANENTES DE CRÉDITO	CRÉDITOS GENERADOS POR INGRESOS	OTRAS MODIFICACIONES	TOTAL MODIFICACIONES
2	**Gastos Corrientes en Bienes y Servi**					
20	**Arrendamientos y Cánones**	**0,00**	**0,00**	**0,00**	**0,00**	**0,00**
205	Mobiliario y Enseres	**0,00**	**0,00**	**0,00**	**0,00**	**0,00**
20500	Mobiliario y Enseres	**0,00**	**0,00**	**0,00**	**0,00**	**0,00**
209	Otro Inmovilizado Material	**0,00**	**0,00**	**0,00**	**0,00**	**0,00**
20900	Otro Inmovilizado Material	**0,00**	**0,00**	**0,00**	**0,00**	**0,00**
21	**Reparaciones, Mantenimiento y Conse**	**80.000,00-**	**0,00**	**0,00**	**0,00**	**80.000,00-**
212	Edificios y Otras Construcciones	**0,00**	**0,00**	**0,00**	**0,00**	**0,00**
21200	Edificios y Otras Construcciones	**0,00**	**0,00**	**0,00**	**0,00**	**0,00**
213	Maquinaria, Instalaciones y Utillaj	**80.000,00-**	**0,00**	**0,00**	**0,00**	**80.000,00-**
21300	Maquinaria, Instalaciones y Utillaj	**80.000,00-**	**0,00**	**0,00**	**0,00**	**80.000,00-**
215	Mobiliario y Enseres	**0,00**	**0,00**	**0,00**	**0,00**	**0,00**
21500	Mobiliario y Enseres	**0,00**	**0,00**	**0,00**	**0,00**	**0,00**
216	Equipos para Procesos de Informació	**0,00**	**0,00**	**0,00**	**0,00**	**0,00**
21600	Equipos para Procesos de Informació	**0,00**	**0,00**	**0,00**	**0,00**	**0,00**
217	Equipos Audiovisuales	**0,00**	**0,00**	**0,00**	**0,00**	**0,00**
21700	Equipos Audiovisuales	**0,00**	**0,00**	**0,00**	**0,00**	**0,00**
219	Otro Inmovilizado Material	**0,00**	**0,00**	**0,00**	**0,00**	**0,00**
21900	Otro Inmovilizado Material	**0,00**	**0,00**	**0,00**	**0,00**	**0,00**
22	**Material, Suministros y Otros**	**97.998,86-**	**1.548,04**	**142.809,67**	**0,00**	**46.358,85**
220	Material Fungible de Oficina	**133.373,61**	**0,00**	**8.080,00**	**0,00**	**141.453,61**
22000	Fungibles de Oficina	**0,00**	**0,00**	**8.080,00**	**0,00**	**8.080,00**
22001	Prensa	**0,00**	**0,00**	**0,00**	**0,00**	**0,00**
22002	Libros y Otras Publicaciones	**0,00**	**0,00**	**0,00**	**0,00**	**0,00**
22003	Fungibles de Informática	**0,00**	**0,00**	**0,00**	**0,00**	**0,00**

UNIVERSIDAD COMPLUTENSE DE MADRID

INFORMACIÓN SOBRE LA EJECUCIÓN DE LOS GASTOS PÚBLICOS

Modificaciones de Crédito (2ª parte)

Ejercicio 2020

CLASIFICACIÓN ORGÁNICA	**UNIVERSIDAD COMPLUTENSE DE MADRID**
CLASIFICACIÓN FUNCIONAL POR PROGRAMAS	**7000 - Servicios a la Comunidad Universitaria**

CLASIFICACIÓN ECONÓMICA	EXPLICACIÓN	TOTAL PARCIAL 1ª PARTE	INCORPORACIONES DE REMANENTES DE CRÉDITO	CRÉDITOS GENERADOS POR INGRESOS	OTRAS MODIFICACIONES	TOTAL MODIFICACIONES
22004	Libros y Otras Publicaciones Centra	133.373,61	0,00	0,00	0,00	133.373,61
22009	Otro Material no Inventariable	0,00	0,00	0,00	0,00	0,00
221	Suministros	200.323,00-	0,00	78,16	0,00	200.244,84-
22100	Energía Eléctrica	0,00	0,00	0,00	0,00	0,00
22101	Agua	0,00	0,00	0,00	0,00	0,00
22102	Gas	0,00	0,00	0,00	0,00	0,00
22104	Vestuario	0,00	0,00	0,00	0,00	0,00
22105	Productos Alimenticios	200.000,00-	0,00	0,00	0,00	200.000,00-
22106	Productos Farmacéuticos	0,00	0,00	0,00	0,00	0,00
22108	Material Deportivo	0,00	0,00	0,00	0,00	0,00
22199	Otros Suministros	323,00-	0,00	78,16	0,00	244,84-
222	Comunicaciones	0,00	0,00	0,00	0,00	0,00
22200	Servicios Telefónicos	0,00	0,00	0,00	0,00	0,00
22201	Servicios Postales y Telegráficos	0,00	0,00	0,00	0,00	0,00
22209	Otras Comunicaciones	0,00	0,00	0,00	0,00	0,00
223	Transporte	0,00	0,00	0,00	0,00	0,00
22301	Otros Transportes	0,00	0,00	0,00	0,00	0,00
224	Primas de Seguros	0,00	0,00	8.362,66	0,00	8.362,66
22409	Primas de Seguros por Otros Riesgos	0,00	0,00	8.362,66	0,00	8.362,66
226	Gastos Diversos	41.956,47-	1.548,04	13.350,00	0,00	27.058,43-
22601	Atenciones Protocolarias y Represen	0,00	0,00	0,00	0,00	0,00
22602	Publicidad y Proganda	0,00	0,00	0,00	0,00	0,00
22604	Certámenes y Premios	34.885,00-	0,00	0,00	0,00	34.885,00-
22605	Cuotas Inscripciones y Suscripcione	0,00	0,00	0,00	0,00	0,00
22606	Reuniones y Conferencias	3.885,01-	1.548,04	1.350,00	0,00	986,97-
22607	Celebraciones y Actos Acedémicos	0,00	0,00	0,00	0,00	0,00
22608	Préstamo Interbibliotecario	0,00	0,00	0,00	0,00	0,00
22610	Actividades Deportivas	1.379,00	0,00	0,00	0,00	1.379,00

UNIVERSIDAD COMPLUTENSE DE MADRID

INFORMACIÓN SOBRE LA EJECUCIÓN DE LOS GASTOS PÚBLICOS

Modificaciones de Crédito (2ª parte)

Ejercicio 2020

CLASIFICACIÓN ORGÁNICA	**UNIVERSIDAD COMPLUTENSE DE MADRID**
CLASIFICACIÓN FUNCIONAL POR PROGRAMAS	**7000 - Servicios a la Comunidad Universitaria**

CLASIFICACIÓN ECONÓMICA	EXPLICACIÓN	TOTAL PARCIAL 1ª PARTE	INCORPORACIONES DE REMANENTES DE CRÉDITO	CRÉDITOS GENERADOS POR INGRESOS	OTRAS MODIFICACIONES	TOTAL MODIFICACIONES
22611	Ayudas de Viaje	3.665,46-	0,00	0,00	0,00	3.665,46-
22612	Actividades Socioculturales	900,00-	0,00	0,00	0,00	900,00-
22619	Cuotas de Afiliación a Organismos	0,00	0,00	12.000,00	0,00	12.000,00
227	Trab. Realizados por Otras Empresas	11.000,00	0,00	62.938,85	0,00	73.938,85
22700	Trabajos de Limpieza y Aseo	0,00	0,00	0,00	0,00	0,00
22701	Servicios de Depósito y Custodia	0,00	0,00	0,00	0,00	0,00
22702	Monitores Escuelas Deportivas	4.000,00-	0,00	0,00	0,00	4.000,00-
22703	Servicios de Seguridad	0,00	0,00	0,00	0,00	0,00
22704	Traslado Fondos Bibliográficos	0,00	0,00	0,00	0,00	0,00
22705	Trabajos de Informatización	0,00	0,00	12.938,85	0,00	12.938,85
22706	Estudios y Trabajos Técnicos	15.000,00	0,00	50.000,00	0,00	65.000,00
22708	Trabajos de Imprenta	0,00	0,00	0,00	0,00	0,00
22709	Retirada de Residuos	0,00	0,00	0,00	0,00	0,00
22799	Otros Trabajos	0,00	0,00	0,00	0,00	0,00
228	Gastos Programas Especificos	93,00-	0,00	50.000,00	0,00	49.907,00
22806	Salón del Estudiante	0,00	0,00	0,00	0,00	0,00
22807	Acc. Estratégicas	0,00	0,00	0,00	0,00	0,00
22823	Prog. Especf apoyo pers. con disca	90,00-	0,00	0,00	0,00	90,00-
22828	Oficina Casa del Estudiante	0,00	0,00	0,00	0,00	0,00
22829	Oficina Delegación Estudiantes	3.000,00	0,00	15.000,00	0,00	18.000,00
22840	JORNADAS DE BIENVENIDA UCM	0,00	0,00	35.000,00	0,00	35.000,00
22841	OBSERVATORIO DEL ESTUDIANTE UCM	0,00	0,00	0,00	0,00	0,00
22845	PSICALL Atención Psicológica	3.003,00-	0,00	0,00	0,00	3.003,00-
23	**Indemnizaciones por Razón del Servi**	6.628,75	0,00	230.000,00	0,00	236.628,75
231	Comisiones de Servicio	371,25-	0,00	0,00	0,00	371,25-
23100	Comisiones de Servicio	371,25-	0,00	0,00	0,00	371,25-
232	Locomoción	0,00	0,00	0,00	0,00	0,00

UNIVERSIDAD COMPLUTENSE DE MADRID

INFORMACIÓN SOBRE LA EJECUCIÓN DE LOS GASTOS PÚBLICOS

Modificaciones de Crédito (2ª parte)

Ejercicio 2020

CLASIFICACIÓN ORGÁNICA	**UNIVERSIDAD COMPLUTENSE DE MADRID**
CLASIFICACIÓN FUNCIONAL POR PROGRAMAS	**7000 - Servicios a la Comunidad Universitaria**

CLASIFICACIÓN ECONÓMICA	EXPLICACIÓN	TOTAL PARCIAL 1ª PARTE	INCORPORACIONES DE REMANENTES DE CRÉDITO	CRÉDITOS GENERADOS POR INGRESOS	OTRAS MODIFICACIONES	TOTAL MODIFICACIONES
23200	Locomoción y traslado de personal	0,00	0,00	0,00	0,00	0,00
233	Otras Indeminzaciones	7.000,00	0,00	230.000,00	0,00	237.000,00
23301	Pruebas Acceso Alumnos	7.000,00	0,00	230.000,00	0,00	237.000,00
24	**Publicaciones**	0,00	0,00	0,00	0,00	0,00
240	Publicaciones	0,00	0,00	0,00	0,00	0,00
24000	Gastos de Edición y Publicaciones	0,00	0,00	0,00	0,00	0,00
	TOTAL CAPITULO 2	171.370,11-	1.548,04	372.809,67	0,00	202.987,60
3	**Gastos Financieros**					
35	**Otros Gastos Financieros**	4.000,00	0,00	0,00	0,00	4.000,00
350	Gastos Financieros	4.000,00	0,00	0,00	0,00	4.000,00
35000	Otros Gastos Financieros	4.000,00	0,00	0,00	0,00	4.000,00
	TOTAL CAPITULO 3	4.000,00	0,00	0,00	0,00	4.000,00
4	**Transferencias Corrientes**					
48	**Transferencias Corrientes a Familia**	401.565,86	150.000,00	3.967.292,27	0,00	4.518.858,13
480	Trans. Corr. a Inst. Sin Fines de L	442.313,99	150.000,00	3.967.292,27	0,00	4.559.606,26
48000	Cooperación al Desarrollo	2.500,00-	0,00	0,00	0,00	2.500,00-
48002	Asociaciones de Estudiantes	0,00	0,00	0,00	0,00	0,00
48008	Ayudas Varias	432.813,99	150.000,00	3.967.292,27	0,00	4.550.106,26

UNIVERSIDAD COMPLUTENSE DE MADRID

INFORMACIÓN SOBRE LA EJECUCIÓN DE LOS GASTOS PÚBLICOS

Modificaciones de Crédito (2ª parte)

Ejercicio 2020

CLASIFICACIÓN ORGÁNICA	**UNIVERSIDAD COMPLUTENSE DE MADRID**
CLASIFICACIÓN FUNCIONAL POR PROGRAMAS	**7000 - Servicios a la Comunidad Universitaria**

CLASIFICACIÓN ECONÓMICA	EXPLICACIÓN	TOTAL PARCIAL 1ª PARTE	INCORPORACIONES DE REMANENTES DE CRÉDITO	CRÉDITOS GENERADOS POR INGRESOS	OTRAS MODIFICACIONES	TOTAL MODIFICACIONES
48099	Ayudas a Otras Instituciones	12.000,00	0,00	0,00	0,00	12.000,00
481	Transferencias Corrientes a Fundaci	20.000,00-	0,00	0,00	0,00	20.000,00-
48104	Fundación G. UCM - Otras Trans. Cor	20.000,00-	0,00	0,00	0,00	20.000,00-
486	Ayudas Comp. a la Educación y la Fo	20.748,13-	0,00	0,00	0,00	20.748,13-
48699	Otras Becas	20.748,13-	0,00	0,00	0,00	20.748,13-
	TOTAL CAPITULO 4	401.565,86	150.000,00	3.967.292,27	0,00	4.518.858,13
6	**Inversiones Reales**					
62	**Inversión Nueva**	150.317,10	0,00	321.883,82	0,00	472.200,92
620	Inversión Nueva	150.317,10	0,00	321.883,82	0,00	472.200,92
62001	Equipamiento Nuevo	150.317,10	0,00	321.883,82	0,00	472.200,92
63	**Inversión para Reposición**	2.999,72-	0,00	32.251,67	0,00	29.251,95
630	Inversión de Reposición	2.999,72-	0,00	32.251,67	0,00	29.251,95
63000	Obras de Reforma, Mantenimiento y S	0,00	0,00	4.251,67	0,00	4.251,67
63001	Equipamiento de Reposición	2.999,72-	0,00	28.000,00	0,00	25.000,28
64	**Otras Inversiones**	270,00-	0,00	0,00	0,00	270,00-
641	Inversión en Otros Programas	270,00-	0,00	0,00	0,00	270,00-
64120		270,00-	0,00	0,00	0,00	270,00-
	TOTAL CAPITULO 6	147.047,38	0,00	354.135,49	0,00	501.182,87

UNIVERSIDAD COMPLUTENSE DE MADRID

INFORMACIÓN SOBRE LA EJECUCIÓN DE LOS GASTOS PÚBLICOS

Modificaciones de Crédito (2ª parte)

Ejercicio 2020

CLASIFICACIÓN ORGÁNICA	**UNIVERSIDAD COMPLUTENSE DE MADRID**
CLASIFICACIÓN FUNCIONAL POR PROGRAMAS	**7000 - Servicios a la Comunidad Universitaria**

CLASIFICACIÓN ECONÓMICA	EXPLICACIÓN	TOTAL PARCIAL 1ª PARTE	INCORPORACIONES DE REMANENTES DE CRÉDITO	CRÉDITOS GENERADOS POR INGRESOS	OTRAS MODIFICACIONES	TOTAL MODIFICACIONES
	(PROGRAMA 7000)	344.372,58	151.548,04	4.694.237,43	0,00	5.190.158,05

UNIVERSIDAD COMPLUTENSE DE MADRID

INFORMACIÓN SOBRE LA EJECUCIÓN DE LOS GASTOS PÚBLICOS

Modificaciones de Crédito (2ª parte)

Ejercicio 2020

CLASIFICACIÓN ORGÁNICA	**UNIVERSIDAD COMPLUTENSE DE MADRID**
CLASIFICACIÓN FUNCIONAL POR PROGRAMAS	**8000 - Becas y Ayudas a Estudiantes**

CLASIFICACIÓN ECONÓMICA	EXPLICACIÓN	TOTAL PARCIAL 1ª PARTE	INCORPORACIONES DE REMANENTES DE CRÉDITO	CRÉDITOS GENERADOS POR INGRESOS	OTRAS MODIFICACIONES	TOTAL MODIFICACIONES
1	**Gastos de Personal**					
16	**Gastos Sociales a Cargo del Emplead**	8.997,41-	2.743,07	4.352,00	0,00	1.902,34-
160	Cuotas Sociales	8.997,41-	2.743,07	4.352,00	0,00	1.902,34-
16000	Seguridad Social	8.997,41-	2.743,07	4.352,00	0,00	1.902,34-
	TOTAL CAPITULO 1	8.997,41-	2.743,07	4.352,00	0,00	1.902,34-
4	**Transferencias Corrientes**					
48	**Transferencias Corrientes a Familia**	24.841,83-	1.680.125,06	97.056,26	0,00	1.752.339,49
486	Ayudas Comp. a la Educación y la Fo	24.841,83-	1.680.125,06	97.056,26	0,00	1.752.339,49
48608	Becas de Colaboración	24.841,83-	24.248,70	43.125,26	0,00	42.532,13
48610	Ayudas Sócrates/Erasmus (Alumnos) C	0,00	1.168.373,44	500,00	0,00	1.168.873,44
48611	Ayudas Sócrates/Erasmus (Profesores	0,00	230.141,65	40.990,00	0,00	271.131,65
48619	Becas California	0,00	8.664,05	0,00	0,00	8.664,05
48699	Otras Becas	0,00	248.697,22	12.441,00	0,00	261.138,22
	TOTAL CAPITULO 4	24.841,83-	1.680.125,06	97.056,26	0,00	1.752.339,49
6	**Inversiones Reales**					
64	**Otras Inversiones**	500.000,00-	29.030,61	0,00	0,00	470.969,39-
640	Inversión en Programas de Investiga	500.000,00-	29.030,61	0,00	0,00	470.969,39-

UNIVERSIDAD COMPLUTENSE DE MADRID

INFORMACIÓN SOBRE LA EJECUCIÓN DE LOS GASTOS PÚBLICOS

Modificaciones de Crédito (2ª parte)

Ejercicio 2020

CLASIFICACIÓN ORGÁNICA	**UNIVERSIDAD COMPLUTENSE DE MADRID**
CLASIFICACIÓN FUNCIONAL POR PROGRAMAS	**8000 - Becas y Ayudas a Estudiantes**

CLASIFICACIÓN ECONÓMICA	EXPLICACIÓN	TOTAL PARCIAL 1ª PARTE	INCORPORACIONES DE REMANENTES DE CRÉDITO	CRÉDITOS GENERADOS POR INGRESOS	OTRAS MODIFICACIONES	TOTAL MODIFICACIONES
64004	Acciones de Investigación	0,00	0,00	0,00	0,00	0,00
64014	Ayudas Personal Investigador	500.000,00-	29.030,61	0,00	0,00	470.969,39-
64016	Becas de Estancias Cortas	0,00	0,00	0,00	0,00	0,00
	TOTAL CAPITULO 6	500.000,00-	29.030,61	0,00	0,00	470.969,39-
	(PROGRAMA 8000)	533.839,24-	1.711.898,74	101.408,26	0,00	1.279.467,76

UNIVERSIDAD COMPLUTENSE DE MADRID

INFORMACIÓN SOBRE LA EJECUCIÓN DE LOS GASTOS PÚBLICOS

Modificaciones de Crédito (2ª parte)

Ejercicio 2020

CLASIFICACIÓN ORGÁNICA	**UNIVERSIDAD COMPLUTENSE DE MADRID**
CLASIFICACIÓN FUNCIONAL POR PROGRAMAS	**9000 - Formación y Asistencia al Personal**

CLASIFICACIÓN ECONÓMICA	EXPLICACIÓN	TOTAL PARCIAL 1ª PARTE	INCORPORACIONES DE REMANENTES DE CRÉDITO	CRÉDITOS GENERADOS POR INGRESOS	OTRAS MODIFICACIONES	TOTAL MODIFICACIONES
1	**Gastos de Personal**					
15	**Incentivos al Rendimiento**	450,00	0,00	0,00	0,00	450,00
151	Gratificaciones	450,00	0,00	0,00	0,00	450,00
15102	Gratificaciones PAS Laboral Fijo	450,00	0,00	0,00	0,00	450,00
16	**Gastos Sociales a Cargo del Emplead**	38.392,97	0,00	0,00	0,00	38.392,97
162	Gastos Sociales a Favor del Persona	38.392,97	0,00	0,00	0,00	38.392,97
16200	Formación y Perfeccionamiento del P	35.000,00	0,00	0,00	0,00	35.000,00
16201	Transporte de Personal	3.392,97	0,00	0,00	0,00	3.392,97
	TOTAL CAPITULO 1	38.842,97	0,00	0,00	0,00	38.842,97
2	**Gastos Corrientes en Bienes y Servi**					
21	**Reparaciones, Mantenimiento y Conse**	0,00	0,00	2.843,35	0,00	2.843,35
212	Edificios y Otras Construcciones	0,00	0,00	2.843,35	0,00	2.843,35
21200	Edificios y Otras Construcciones	0,00	0,00	2.843,35	0,00	2.843,35
22	**Material, Suministros y Otros**	35.637,00-	0,00	0,00	0,00	35.637,00-
221	Suministros	0,00	0,00	0,00	0,00	0,00
22199	Otros Suministros	0,00	0,00	0,00	0,00	0,00
224	Primas de Seguros	0,00	0,00	0,00	0,00	0,00
22403	Primas por Responsabilidad Civil	0,00	0,00	0,00	0,00	0,00
226	Gastos Diversos	35.637,00-	0,00	0,00	0,00	35.637,00-

UNIVERSIDAD COMPLUTENSE DE MADRID

INFORMACIÓN SOBRE LA EJECUCIÓN DE LOS GASTOS PÚBLICOS

Modificaciones de Crédito (2ª parte)

Ejercicio 2020

CLASIFICACIÓN ORGÁNICA	**UNIVERSIDAD COMPLUTENSE DE MADRID**
CLASIFICACIÓN FUNCIONAL POR PROGRAMAS	**9000 - Formación y Asistencia al Personal**

CLASIFICACIÓN ECONÓMICA	EXPLICACIÓN	TOTAL PARCIAL 1ª PARTE	INCORPORACIONES DE REMANENTES DE CRÉDITO	CRÉDITOS GENERADOS POR INGRESOS	OTRAS MODIFICACIONES	TOTAL MODIFICACIONES
22606	Reuniones y Conferencias	35.000,00-	0,00	0,00	0,00	35.000,00-
22612	Actividades Socioculturales	637,00-	0,00	0,00	0,00	637,00-
227	Trab. Realizados por Otras Empresas	0,00	0,00	0,00	0,00	0,00
22707	Actividades Recreativas y Deportiva	0,00	0,00	0,00	0,00	0,00
	TOTAL CAPITULO 2	35.637,00-	0,00	2.843,35	0,00	32.793,65-
3	**Gastos Financieros**					
35	**Otros Gastos Financieros**	75,00	0,00	0,00	0,00	75,00
350	Gastos Financieros	75,00	0,00	0,00	0,00	75,00
35000	Otros Gastos Financieros	75,00	0,00	0,00	0,00	75,00
	TOTAL CAPITULO 3	75,00	0,00	0,00	0,00	75,00
6	**Inversiones Reales**					
62	**Inversión Nueva**	0,00	0,00	0,00	0,00	0,00
620	Inversión Nueva	0,00	0,00	0,00	0,00	0,00
62001	Equipamiento Nuevo	0,00	0,00	0,00	0,00	0,00
63	**Inversión para Reposición**	0,00	0,00	0,00	0,00	0,00
630	Inversión de Reposición	0,00	0,00	0,00	0,00	0,00
63000	Obras de Reforma, Mantenimiento y S	0,00	0,00	0,00	0,00	0,00
63001	Equipamiento de Reposición	0,00	0,00	0,00	0,00	0,00

UNIVERSIDAD COMPLUTENSE DE MADRID

INFORMACIÓN SOBRE LA EJECUCIÓN DE LOS GASTOS PÚBLICOS

Modificaciones de Crédito (2ª parte)

Ejercicio 2020

CLASIFICACIÓN ORGÁNICA	**UNIVERSIDAD COMPLUTENSE DE MADRID**
CLASIFICACIÓN FUNCIONAL POR PROGRAMAS	**9000 - Formación y Asistencia al Personal**

CLASIFICACIÓN ECONÓMICA	EXPLICACIÓN	TOTAL PARCIAL 1ª PARTE	INCORPORACIONES DE REMANENTES DE CRÉDITO	CRÉDITOS GENERADOS POR INGRESOS	OTRAS MODIFICACIONES	TOTAL MODIFICACIONES
	TOTAL CAPITULO 6	0,00	0,00	0,00	0,00	0,00
8	**Activos Financieros**					
83	**Activos Financieros**	0,00	0,00	0,00	0,00	0,00
830	Préstamos a Corto Plazo	0,00	0,00	0,00	0,00	0,00
83008	Anticipos al Personal	0,00	0,00	0,00	0,00	0,00
831	Préstamos a Largo Plazo	0,00	0,00	0,00	0,00	0,00
83108	Préstamos	0,00	0,00	0,00	0,00	0,00
	TOTAL CAPITULO 8	0,00	0,00	0,00	0,00	0,00
	(PROGRAMA 9000)	3.280,97	0,00	2.843,35	0,00	6.124,32

UNIVERSIDAD COMPLUTENSE DE MADRID

INFORMACIÓN SOBRE LA EJECUCIÓN DE LOS GASTOS PÚBLICOS

Modificaciones de Crédito (2ª parte)

Ejercicio 2020

CLASIFICACIÓN ORGÁNICA	**UNIVERSIDAD COMPLUTENSE DE MADRID**
CLASIFICACIÓN FUNCIONAL POR PROGRAMAS	**1000 - Desarrollo de la Docencia y de la Investigación**

CLASIFICACIÓN ECONÓMICA	EXPLICACIÓN	TOTAL PARCIAL 1ª PARTE	INCORPORACIONES DE REMANENTES DE CRÉDITO	CRÉDITOS GENERADOS POR INGRESOS	OTRAS MODIFICACIONES	TOTAL MODIFICACIONES
	Total Capítulo 1	20.092,00	1.209,55	6.248.224,33	0,00	6.269.525,88
	Total Capítulo 2	230.329,76-	78.466,78	600,00	0,00	151.262,98-
	Total Capítulo 4	0,00	2.000,00	30.692,43	0,00	32.692,43
	TOTAL OPERACIONES CORRIENTES	210.237,76-	81.676,33	6.279.516,76	0,00	6.150.955,33
	Total Capítulo 6	142.774,00	3.036,00	0,00	0,00	145.810,00
	TOTAL OPERACIONES DE CAPITAL	142.774,00	3.036,00	0,00	0,00	145.810,00
	TOTAL OPERACIONES NO FINANC.	277.701,52-	84.712,33	6.279.516,76	0,00	6.086.527,57
	TOTAL PROGRAMA 1000	67.463,76-	84.712,33	6.279.516,76	0,00	6.296.765,33

UNIVERSIDAD COMPLUTENSE DE MADRID

INFORMACIÓN SOBRE LA EJECUCIÓN DE LOS GASTOS PÚBLICOS

Modificaciones de Crédito (2ª parte)

Ejercicio 2020

CLASIFICACIÓN ORGÁNICA	**UNIVERSIDAD COMPLUTENSE DE MADRID**
CLASIFICACIÓN FUNCIONAL POR PROGRAMAS	**2000 - Gestión de la Enseñanza**

CLASIFICACIÓN ECONÓMICA	EXPLICACIÓN	TOTAL PARCIAL 1ª PARTE	INCORPORACIONES DE REMANENTES DE CRÉDITO	CRÉDITOS GENERADOS POR INGRESOS	OTRAS MODIFICACIONES	TOTAL MODIFICACIONES
	Total Capítulo 1	2.458,54-	6.922,20	81.302,02	0,00	85.765,68
	Total Capítulo 2	789.032,30-	532.852,97	5.189.879,97	0,00	4.933.700,64
	Total Capítulo 3	4.000,00-	0,00	0,00	0,00	4.000,00-
	Total Capítulo 4	84.344,80-	28.500,00	7.800,00	0,00	48.044,80-
	TOTAL OPERACIONES CORRIENTES	879.835,64-	568.275,17	5.278.981,99	0,00	4.967.421,52
	Total Capítulo 6	623.723,13	38.016,82	2.251.793,82	0,00	2.913.533,77
	TOTAL OPERACIONES DE CAPITAL	623.723,13	38.016,82	2.251.793,82	0,00	2.913.533,77
	TOTAL OPERACIONES NO FINANC.	1.135.948,15-	606.291,99	7.530.775,81	0,00	7.001.119,65
	TOTAL PROGRAMA 2000	256.112,51-	606.291,99	7.530.775,81	0,00	7.880.955,29

UNIVERSIDAD COMPLUTENSE DE MADRID

INFORMACIÓN SOBRE LA EJECUCIÓN DE LOS GASTOS PÚBLICOS

Modificaciones de Crédito (2ª parte)

Ejercicio 2020

CLASIFICACIÓN ORGÁNICA	**UNIVERSIDAD COMPLUTENSE DE MADRID**
CLASIFICACIÓN FUNCIONAL POR PROGRAMAS	**3000 - Investigación, Desarrollo y Transf. Tecnologíalogía**

CLASIFICACIÓN ECONÓMICA	EXPLICACIÓN	TOTAL PARCIAL 1ª PARTE	INCORPORACIONES DE REMANENTES DE CRÉDITO	CRÉDITOS GENERADOS POR INGRESOS	OTRAS MODIFICACIONES	TOTAL MODIFICACIONES
	Total Capítulo 1	4.744,16-	12.900,00	11.523,70	0,00	19.679,54
	Total Capítulo 2	456.354,88-	47.519,33	40.169,16	0,00	368.666,39-
	Total Capítulo 3	10.120,00	0,00	0,00	0,00	10.120,00
	Total Capítulo 4	16.685,32	15.000,00	1.819.594,86	0,00	1.851.280,18
	TOTAL OPERACIONES CORRIENTES	434.293,72-	75.419,33	1.871.287,72	0,00	1.512.413,33
	Total Capítulo 6	830.579,64	70.022.861,24	438.613,70	0,00	71.292.054,58
	Total Capítulo 7	0,00	1.385.805,37	1.220.111,11	0,00	2.605.916,48
	TOTAL OPERACIONES DE CAPITAL	830.579,64	71.408.666,61	1.658.724,81	0,00	73.897.971,06
	TOTAL OPERACIONES NO FINANC.	38.007,80-	71.484.085,94	3.530.012,53	0,00	74.976.090,67
	Total Capítulo 9	0,00	0,00	1.201.080,57	0,00	1.201.080,57
	TOTAL OPERACIONES FINANCIERAS	0,00	0,00	1.201.080,57	0,00	1.201.080,57
	TOTAL PROGRAMA 3000	396.285,92	71.484.085,94	4.731.093,10	0,00	76.611.464,96

UNIVERSIDAD COMPLUTENSE DE MADRID

INFORMACIÓN SOBRE LA EJECUCIÓN DE LOS GASTOS PÚBLICOS

Modificaciones de Crédito (2ª parte)

Ejercicio 2020

CLASIFICACIÓN ORGÁNICA	**UNIVERSIDAD COMPLUTENSE DE MADRID**
CLASIFICACIÓN FUNCIONAL POR PROGRAMAS	**4000 - Formación Permanente**

CLASIFICACIÓN ECONÓMICA	EXPLICACIÓN	TOTAL PARCIAL 1ª PARTE	INCORPORACIONES DE REMANENTES DE CRÉDITO	CRÉDITOS GENERADOS POR INGRESOS	OTRAS MODIFICACIONES	TOTAL MODIFICACIONES
	Total Capítulo 1	3.203,28-	750,00	1.582.475,32	0,00	1.580.022,04
	Total Capítulo 2	9.607,66-	56.904,56	1.532.622,49	0,00	1.579.919,39
	TOTAL OPERACIONES CORRIENTES	12.810,94-	57.654,56	3.115.097,81	0,00	3.159.941,43
	Total Capítulo 6	3.000,00	17.681,88	791.818,03	0,00	812.499,91
	TOTAL OPERACIONES DE CAPITAL	3.000,00	17.681,88	791.818,03	0,00	812.499,91
	TOTAL OPERACIONES NO FINANC.	22.621,88-	75.336,44	3.906.915,84	0,00	3.959.630,40
	TOTAL PROGRAMA 4000	9.810,94-	75.336,44	3.906.915,84	0,00	3.972.441,34

UNIVERSIDAD COMPLUTENSE DE MADRID

INFORMACIÓN SOBRE LA EJECUCIÓN DE LOS GASTOS PÚBLICOS

Modificaciones de Crédito (2ª parte)

Ejercicio 2020

CLASIFICACIÓN ORGÁNICA	**UNIVERSIDAD COMPLUTENSE DE MADRID**
CLASIFICACIÓN FUNCIONAL POR PROGRAMAS	**5000 - Relaciones Externas**

CLASIFICACIÓN ECONÓMICA	EXPLICACIÓN	TOTAL PARCIAL 1ª PARTE	INCORPORACIONES DE REMANENTES DE CRÉDITO	CRÉDITOS GENERADOS POR INGRESOS	OTRAS MODIFICACIONES	TOTAL MODIFICACIONES
	Total Capítulo 1	10,00-	300,00	3.360,00	0,00	3.650,00
	Total Capítulo 2	15.132,07-	109.045,60	42.681,97	0,00	136.595,50
	Total Capítulo 3	41.010,00	0,00	0,00	0,00	41.010,00
	Total Capítulo 4	70.744,80	160.000,00	421.368,62	0,00	652.113,42
	TOTAL OPERACIONES CORRIENTES	96.612,73	269.345,60	467.410,59	0,00	833.368,92
	Total Capítulo 6	2.900,00	2.469.389,89	305.009,00	0,00	2.777.298,89
	TOTAL OPERACIONES DE CAPITAL	2.900,00	2.469.389,89	305.009,00	0,00	2.777.298,89
	TOTAL OPERACIONES NO FINANC.	196.125,46	2.738.735,49	772.419,59	0,00	3.707.280,54
	TOTAL PROGRAMA 5000	99.512,73	2.738.735,49	772.419,59	0,00	3.610.667,81

UNIVERSIDAD COMPLUTENSE DE MADRID

INFORMACIÓN SOBRE LA EJECUCIÓN DE LOS GASTOS PÚBLICOS

Modificaciones de Crédito (2ª parte)

Ejercicio 2020

CLASIFICACIÓN ORGÁNICA	**UNIVERSIDAD COMPLUTENSE DE MADRID**
CLASIFICACIÓN FUNCIONAL POR PROGRAMAS	**6000 - Dirección y Gestión**

CLASIFICACIÓN ECONÓMICA	EXPLICACIÓN	TOTAL PARCIAL 1ª PARTE	INCORPORACIONES DE REMANENTES DE CRÉDITO	CRÉDITOS GENERADOS POR INGRESOS	OTRAS MODIFICACIONES	TOTAL MODIFICACIONES
	Total Capítulo 1	29.500,00	0,00	2.376.538,88	0,00	2.406.038,88
	Total Capítulo 2	201.659,48	13.760,35	18.582.231,53	0,00	18.797.651,36
	Total Capítulo 3	150.000,00	0,00	0,00	0,00	150.000,00
	Total Capítulo 4	648.666,00-	0,00	1.501.862,92	0,00	853.196,92
	TOTAL OPERACIONES CORRIENTES	267.506,52-	13.760,35	22.460.633,33	0,00	22.206.887,16
	Total Capítulo 6	291.280,77	34.739.220,11	127.088.713,30	0,00	162.119.214,18
	TOTAL OPERACIONES DE CAPITAL	291.280,77	34.739.220,11	127.088.713,30	0,00	162.119.214,18
	TOTAL OPERACIONES NO FINANC.	243.732,27-	34.752.980,46	149.549.346,63	0,00	184.058.594,82
	Total Capítulo 9	0,00	0,00	0,00	0,00	0,00
	TOTAL OPERACIONES FINANCIERAS	0,00	0,00	0,00	0,00	0,00
	TOTAL PROGRAMA 6000	23.774,25	34.752.980,46	149.549.346,63	0,00	184.326.101,34

UNIVERSIDAD COMPLUTENSE DE MADRID

INFORMACIÓN SOBRE LA EJECUCIÓN DE LOS GASTOS PÚBLICOS

Modificaciones de Crédito (2ª parte)

Ejercicio 2020

CLASIFICACIÓN ORGÁNICA	**UNIVERSIDAD COMPLUTENSE DE MADRID**
CLASIFICACIÓN FUNCIONAL POR PROGRAMAS	**7000 - Servicios a la Comunidad Universitaria**

CLASIFICACIÓN ECONÓMICA	EXPLICACIÓN	TOTAL PARCIAL 1ª PARTE	INCORPORACIONES DE REMANENTES DE CRÉDITO	CRÉDITOS GENERADOS POR INGRESOS	OTRAS MODIFICACIONES	TOTAL MODIFICACIONES
	Total Capítulo 1	36.870,55-	0,00	0,00	0,00	36.870,55-
	Total Capítulo 2	171.370,11-	1.548,04	372.809,67	0,00	202.987,60
	Total Capítulo 3	4.000,00	0,00	0,00	0,00	4.000,00
	Total Capítulo 4	401.565,86	150.000,00	3.967.292,27	0,00	4.518.858,13
	TOTAL OPERACIONES CORRIENTES	197.325,20	151.548,04	4.340.101,94	0,00	4.688.975,18
	Total Capítulo 6	147.047,38	0,00	354.135,49	0,00	501.182,87
	TOTAL OPERACIONES DE CAPITAL	147.047,38	0,00	354.135,49	0,00	501.182,87
	TOTAL OPERACIONES NO FINANC.	541.697,78	151.548,04	4.694.237,43	0,00	5.387.483,25
	TOTAL PROGRAMA 7000	344.372,58	151.548,04	4.694.237,43	0,00	5.190.158,05

UNIVERSIDAD COMPLUTENSE DE MADRID

INFORMACIÓN SOBRE LA EJECUCIÓN DE LOS GASTOS PÚBLICOS

Modificaciones de Crédito (2ª parte)

Ejercicio 2020

CLASIFICACIÓN ORGÁNICA	**UNIVERSIDAD COMPLUTENSE DE MADRID**
CLASIFICACIÓN FUNCIONAL POR PROGRAMAS	**8000 - Becas y Ayudas a Estudiantes**

CLASIFICACIÓN ECONÓMICA	EXPLICACIÓN	TOTAL PARCIAL 1ª PARTE	INCORPORACIONES DE REMANENTES DE CRÉDITO	CRÉDITOS GENERADOS POR INGRESOS	OTRAS MODIFICACIONES	TOTAL MODIFICACIONES
	Total Capítulo 1	8.997,41-	2.743,07	4.352,00	0,00	1.902,34-
	Total Capítulo 4	24.841,83-	1.680.125,06	97.056,26	0,00	1.752.339,49
	TOTAL OPERACIONES CORRIENTES	33.839,24-	1.682.868,13	101.408,26	0,00	1.750.437,15
	Total Capítulo 6	500.000,00-	29.030,61	0,00	0,00	470.969,39-
	TOTAL OPERACIONES DE CAPITAL	500.000,00-	29.030,61	0,00	0,00	470.969,39-
	TOTAL OPERACIONES NO FINANC.	567.678,48-	1.711.898,74	101.408,26	0,00	1.245.628,52
	TOTAL PROGRAMA 8000	533.839,24-	1.711.898,74	101.408,26	0,00	1.279.467,76

UNIVERSIDAD COMPLUTENSE DE MADRID

INFORMACIÓN SOBRE LA EJECUCIÓN DE LOS GASTOS PÚBLICOS

Modificaciones de Crédito (2ª parte)

Ejercicio 2020

CLASIFICACIÓN ORGÁNICA	**UNIVERSIDAD COMPLUTENSE DE MADRID**
CLASIFICACIÓN FUNCIONAL POR PROGRAMAS	**9000 - Formación y Asistencia al Personal**

CLASIFICACIÓN ECONÓMICA	EXPLICACIÓN	TOTAL PARCIAL 1ª PARTE	INCORPORACIONES DE REMANENTES DE CRÉDITO	CRÉDITOS GENERADOS POR INGRESOS	OTRAS MODIFICACIONES	TOTAL MODIFICACIONES
	Total Capítulo 1	38.842,97	0,00	0,00	0,00	38.842,97
	Total Capítulo 2	35.637,00-	0,00	2.843,35	0,00	32.793,65-
	Total Capítulo 3	75,00	0,00	0,00	0,00	75,00
	TOTAL OPERACIONES CORRIENTES	3.280,97	0,00	2.843,35	0,00	6.124,32
	Total Capítulo 6	0,00	0,00	0,00	0,00	0,00
	TOTAL OPERACIONES DE CAPITAL	0,00	0,00	0,00	0,00	0,00
	TOTAL OPERACIONES NO FINANC.	6.561,94	0,00	2.843,35	0,00	9.405,29
	Total Capítulo 8	0,00	0,00	0,00	0,00	0,00
	TOTAL OPERACIONES FINANCIERAS	0,00	0,00	0,00	0,00	0,00
	TOTAL PROGRAMA 9000	3.280,97	0,00	2.843,35	0,00	6.124,32

UNIVERSIDAD COMPLUTENSE DE MADRID

INFORMACIÓN SOBRE LA EJECUCIÓN DE LOS GASTOS PÚBLICOS

Modificaciones de Crédito (2ª parte)

Ejercicio 2020

CLASIFICACIÓN ORGÁNICA	**UNIVERSIDAD COMPLUTENSE DE MADRID**
CLASIFICACIÓN FUNCIONAL POR PROGRAMAS	

CLASIFICACIÓN ECONÓMICA	EXPLICACIÓN	TOTAL PARCIAL 1ª PARTE	INCORPORACIONES DE REMANENTES DE CRÉDITO	CRÉDITOS GENERADOS POR INGRESOS	OTRAS MODIFICACIONES	TOTAL MODIFICACIONES
	Total Capítulo 1	32.151,03	24.824,82	10.307.776,25	0,00	10.364.752,10
	Total Capítulo 2	1.505.804,30-	840.097,63	25.763.838,14	0,00	25.098.131,47
	Total Capítulo 3	201.205,00	0,00	0,00	0,00	201.205,00
	Total Capítulo 4	268.856,65-	2.035.625,06	7.845.667,36	0,00	9.612.435,77
	TOTAL OPERACIONES CORRIENTES	1.541.304,92-	2.900.547,51	43.917.281,75	0,00	45.276.524,34
	Total Capítulo 6	1.541.304,92	107.319.236,55	131.230.083,34	0,00	240.090.624,81
	Total Capítulo 7	0,00	1.385.805,37	1.220.111,11	0,00	2.605.916,48
	TOTAL OPERACIONES DE CAPITAL	1.541.304,92	108.705.041,92	132.450.194,45	0,00	242.696.541,29
	TOTAL OPERACIONES NO FINANC.	0,00	111.605.589,43	176.367.476,20	0,00	287.973.065,63
	Total Capítulo 8	0,00	0,00	0,00	0,00	0,00
	Total Capítulo 9	0,00	0,00	1.201.080,57	0,00	1.201.080,57
	TOTAL OPERACIONES FINANCIERAS	0,00	0,00	1.201.080,57		1.201.080,57
	TOTAL	0,00	111.605.589,43	177.568.556,77	0,00	289.174.146,20

UNIVERSIDAD COMPLUTENSE DE MADRID

INFORMACIÓN SOBRE LA EJECUCIÓN DE LOS GASTOS PÚBLICOS

Remanentes de Crédito

Condiciones de selección:

Entidad CP	=	1000
Sociedad	=	1000
Ejercicio	=	2020
Centro gestor	=	Todos
Posición presupuestaria	=	Todas
Fondo	=	Todos
Ejecución	=	Sin Ruptura por Centro Gestor

UNIVERSIDAD COMPLUTENSE DE MADRID

INFORMACIÓN SOBRE LA EJECUCIÓN DE LOS GASTOS PÚBLICOS

Remanentes de Crédito

Ejercicio 2020

CLASIFICACIÓN ORGÁNICA	**UNIVERSIDAD COMPLUTENSE DE MADRID**
CLASIFICACIÓN FUNCIONAL POR PROGRAMAS	

CLASIFICACIÓN ECONÓMICA	EXPLICACIÓN	REMANENTES COMPROMETIDOS	REMANENTES NO COMPROMETIDOS	TOTAL REMANENTES
1	**Gastos de Personal**			
10	Contratos de Altos Cargos	0,00	121.072,97	121.072,97
100	Retribuciones Básicas y Complementa	0,00	121.072,97	121.072,97
10000	Retribuciones Básicas Altos Cargos	0,00	121.072,97	121.072,97
12	Personal Funcionario	0,00	203.954.942,90	203.954.942,90
120	Retribuciones Básicas	0,00	81.269.022,73	81.269.022,73
12000	Ret. Bas. Personal Docente Investig	0,00	36.299.269,05	36.299.269,05
12001	Retribuciones Básicas PAS Funcionar	0,00	16.003.896,48	16.003.896,48
12002	Trienios Personal Docente Investiga	0,00	11.904.109,52	11.904.109,52
12003	Trienios PAS Funcionario	0,00	3.473.388,21	3.473.388,21
12004	Paga Extraordinaria PAS	0,00	4.440.423,00	4.440.423,00
12006	Pagas Extraordinarias PDI Funcionar	0,00	9.147.936,47	9.147.936,47
121	Retribuciones Complementarias	0,00	122.654.303,15	122.654.303,15
12100	Ret. Complem. Personal Docente Inve	0,00	50.563.462,61	50.563.462,61

UNIVERSIDAD COMPLUTENSE DE MADRID

INFORMACIÓN SOBRE LA EJECUCIÓN DE LOS GASTOS PÚBLICOS

Remanentes de Crédito

Ejercicio 2020

CLASIFICACIÓN ORGÁNICA	**UNIVERSIDAD COMPLUTENSE DE MADRID**
CLASIFICACIÓN FUNCIONAL POR PROGRAMAS	

CLASIFICACIÓN ECONÓMICA	EXPLICACIÓN	REMANENTES COMPROMETIDOS	REMANENTES NO COMPROMETIDOS	TOTAL REMANENTES
12101	Retribuciones Complem. PAS Funciona	0,00	33.619.030,94	33.619.030,94
12102	Cargos Académicos	0,00	1.953.374,52	1.953.374,52
12103	Evaluaciones Actividad Docente	0,00	16.543.734,87	16.543.734,87
12104	Evaluaciones Actividad Investigador	0,00	11.270.657,77	11.270.657,77
12105	Comp. Docente PDI (Funcionario)	0,00	8.704.042,44	8.704.042,44
123	Asignación por Destino en el Extran	0,00	31.617,02	31.617,02
12300	Asignación por destino Extranjero	0,00	31.617,02	31.617,02
13	Personal de Laboral	0,00	119.496.932,27	119.496.932,27
130	Personal Laboral Fijo	0,00	66.095.215,21	66.095.215,21
13000	Ret. Básicas PAS Laboral Fijo	0,00	32.346.027,44	32.346.027,44
13001	Otras Remuner. PAS Laboral Fijo	0,00	5.654.422,32	5.654.422,32
13002	Ret. Básicas PDI Laboral Fijo	0,00	19.342.847,96	19.342.847,96
13003	Trienios PDI Laboral Fijo	0,00	2.100.326,11	2.100.326,11
13004	Evaluación Docente	0,00	2.677.861,32	2.677.861,32

UNIVERSIDAD COMPLUTENSE DE MADRID

INFORMACIÓN SOBRE LA EJECUCIÓN DE LOS GASTOS PÚBLICOS

Remanentes de Crédito

Ejercicio 2020

CLASIFICACIÓN ORGÁNICA	**UNIVERSIDAD COMPLUTENSE DE MADRID**
CLASIFICACIÓN FUNCIONAL POR PROGRAMAS	

CLASIFICACIÓN ECONÓMICA	EXPLICACIÓN	REMANENTES COMPROMETIDOS	REMANENTES NO COMPROMETIDOS	TOTAL REMANENTES
13005	Complemento Docente Laboral Fijo	0,00	2.423.140,87	2.423.140,87
13007	Eval. Activ Invest. PDI	0,00	1.051.563,15	1.051.563,15
13008	Cargos Académicos	0,00	499.026,04	499.026,04
131	Personal Laboral Eventual	0,00	53.401.717,06	53.401.717,06
13100	Ret. Básicas PAS Laboral Eventual	0,00	13.063.690,83	13.063.690,83
13101	Ret. Básicas PDI Laboral Eventual	0,00	34.066.137,34	34.066.137,34
13103	Trienios PDI Laboral Eventual	0,00	1.318.670,98	1.318.670,98
13104	Evaluación Docente PDI Lab. Interin	0,00	403.552,75	403.552,75
13105	Complemento Docente Laboral Eventua	0,00	4.083.738,00	4.083.738,00
13107	EVAL.INV.PDI CONTRAT	0,00	465.927,16	465.927,16
14	Otro Personal	0,00	3.858.797,82	3.858.797,82
141	Otro Personal	0,00	3.858.797,82	3.858.797,82
14101	Conferencias	0,00	1.146.400,35	1.146.400,35
14102	Enseñanzas No Homologadas	0,00	1.558.530,31	1.558.530,31

UNIVERSIDAD COMPLUTENSE DE MADRID

INFORMACIÓN SOBRE LA EJECUCIÓN DE LOS GASTOS PÚBLICOS

Remanentes de Crédito

Ejercicio 2020

CLASIFICACIÓN ORGÁNICA	**UNIVERSIDAD COMPLUTENSE DE MADRID**
CLASIFICACIÓN FUNCIONAL POR PROGRAMAS	

CLASIFICACIÓN ECONÓMICA	EXPLICACIÓN	REMANENTES COMPROMETIDOS	REMANENTES NO COMPROMETIDOS	TOTAL REMANENTES
14109	Otras Remuneraciones	0,00	1.153.867,16	1.153.867,16
15	Incentivos al Rendimiento	0,00	6.347.098,30	6.347.098,30
150	Productividad	0,00	4.402.476,00	4.402.476,00
15000	Productividad PAS Funcionario	0,00	2.956.468,04	2.956.468,04
15001	Productividad PDI Funcionario	0,00	1.446.007,96	1.446.007,96
151	Gratificaciones	0,00	1.944.622,30	1.944.622,30
15100	Gratificaciones PAS Funcionario	0,00	1.266.321,76	1.266.321,76
15101	Gratificaciones PDI	0,00	107.751,36	107.751,36
15102	Gratificaciones PAS Laboral Fijo	0,00	417.157,93	417.157,93
15103	Gratificaciones PAS Laboral Eventua	0,00	153.391,25	153.391,25
16	Gastos Sociales a Cargo del Emplead	0,00	70.841.987,90	70.841.987,90
160	Cuotas Sociales	0,00	59.476.839,01	59.476.839,01
16000	Seguridad Social	0,00	55.053.287,95	55.053.287,95
16008	Prestaciones obligatorias I.T.	0,00	4.423.551,06	4.423.551,06

UNIVERSIDAD COMPLUTENSE DE MADRID

INFORMACIÓN SOBRE LA EJECUCIÓN DE LOS GASTOS PÚBLICOS

Remanentes de Crédito

Ejercicio 2020

CLASIFICACIÓN ORGÁNICA	**UNIVERSIDAD COMPLUTENSE DE MADRID**
CLASIFICACIÓN FUNCIONAL POR PROGRAMAS	

CLASIFICACIÓN ECONÓMICA	EXPLICACIÓN	REMANENTES COMPROMETIDOS	REMANENTES NO COMPROMETIDOS	TOTAL REMANENTES
161	Prestaciones Sociales	0,00	10.375.794,42	10.375.794,42
16104	Indemnizaciones e incentivos Jubila	0,00	6.342.081,49	6.342.081,49
16105	Paga Jubilación PDI	0,00	1.068.293,33	1.068.293,33
16108	Complemento Sueldo I.T.	0,00	2.296.902,67	2.296.902,67
16109	INDEMNIZ. POR FALLECIMIENTO E INCAP	0,00	668.516,93	668.516,93
162	Gastos Sociales a Favor del Persona	0,00	989.354,47	989.354,47
16200	Formación y Perfeccionamiento del P	0,00	450.900,00	450.900,00
16201	Transporte de Personal	0,00	538.454,47	538.454,47
	TOTAL CAPÍTULO 1	0,00	404.620.832,16	404.620.832,16
2	**Gastos Corrientes en Bienes y**			
20	Arrendamientos y Cánones	0,00	733.979,24	733.979,24
202	Edificios y Otras Construcciones	0,00	6.134,89	6.134,89
20201	Aulas	0,00	6.134,89	6.134,89
203	Maquinaria, Instalaciones y Utillaj	0,00	101.574,63	101.574,63

UNIVERSIDAD COMPLUTENSE DE MADRID

INFORMACIÓN SOBRE LA EJECUCIÓN DE LOS GASTOS PÚBLICOS

Remanentes de Crédito

Ejercicio 2020

CLASIFICACIÓN ORGÁNICA	**UNIVERSIDAD COMPLUTENSE DE MADRID**
CLASIFICACIÓN FUNCIONAL POR PROGRAMAS	

CLASIFICACIÓN ECONÓMICA	EXPLICACIÓN	REMANENTES COMPROMETIDOS	REMANENTES NO COMPROMETIDOS	TOTAL REMANENTES
20300	Maquinaria, Instalaciones y Utillaj	0,00	101.574,63	101.574,63
204	Material de Transporte	0,00	202.497,25	202.497,25
20400	Material de Transporte	0,00	202.497,25	202.497,25
205	Mobiliario y Enseres	0,00	35.012,84	35.012,84
20500	Mobiliario y Enseres	0,00	35.012,84	35.012,84
206	Equipos para Procesos de Informació	0,00	137.363,62	137.363,62
20600	Equipos para Procesos de Informació	0,00	137.363,62	137.363,62
207	Equipos Audiovisuales	0,00	9.293,89	9.293,89
20700	Equipos Audiovisuales	0,00	9.293,89	9.293,89
209	Otro Inmovilizado Material	0,00	242.102,12	242.102,12
20900	Otro Inmovilizado Material	0,00	242.102,12	242.102,12
21	Reparaciones, Mantenimiento y Conse	0,00	21.193.314,95	21.193.314,95
210	Infraestructuras y Bienes Naturales	0,00	1.887.570,00	1.887.570,00
21000	Infraestructuras y Bienes Naturales	0,00	1.887.570,00	1.887.570,00

UNIVERSIDAD COMPLUTENSE DE MADRID

INFORMACIÓN SOBRE LA EJECUCIÓN DE LOS GASTOS PÚBLICOS

Remanentes de Crédito

Ejercicio 2020

CLASIFICACIÓN ORGÁNICA	**UNIVERSIDAD COMPLUTENSE DE MADRID**
CLASIFICACIÓN FUNCIONAL POR PROGRAMAS	

CLASIFICACIÓN ECONÓMICA	EXPLICACIÓN	REMANENTES COMPROMETIDOS	REMANENTES NO COMPROMETIDOS	TOTAL REMANENTES
212	Edificios y Otras Construcciones	0,00	805.591,45	805.591,45
21200	Edificios y Otras Construcciones	0,00	805.591,45	805.591,45
213	Maquinaria, Instalaciones y Utillaj	0,00	3.266.389,70	3.266.389,70
21300	Maquinaria, Instalaciones y Utillaj	0,00	3.266.389,70	3.266.389,70
214	Material de Transporte	0,00	29.800,00	29.800,00
21400	Material de Transporte	0,00	29.800,00	29.800,00
215	Mobiliario y Enseres	0,00	169.538,90	169.538,90
21500	Mobiliario y Enseres	0,00	169.538,90	169.538,90
216	Equipos para Procesos de Informació	0,00	14.948.859,90	14.948.859,90
21600	Equipos para Procesos de Informació	0,00	14.948.859,90	14.948.859,90
217	Equipos Audiovisuales	0,00	52.415,00	52.415,00
21700	Equipos Audiovisuales	0,00	52.415,00	52.415,00
219	Otro Inmovilizado Material	0,00	33.150,00	33.150,00
21900	Otro Inmovilizado Material	0,00	33.150,00	33.150,00

UNIVERSIDAD COMPLUTENSE DE MADRID

INFORMACIÓN SOBRE LA EJECUCIÓN DE LOS GASTOS PÚBLICOS

Remanentes de Crédito

Ejercicio 2020

CLASIFICACIÓN ORGÁNICA	**UNIVERSIDAD COMPLUTENSE DE MADRID**
CLASIFICACIÓN FUNCIONAL POR PROGRAMAS	

CLASIFICACIÓN ECONÓMICA	EXPLICACIÓN	REMANENTES COMPROMETIDOS	REMANENTES NO COMPROMETIDOS	TOTAL REMANENTES
22	Material, Suministros y Otros	0,00	74.195.132,32	74.195.132,32
220	Material Fungible de Oficina	0,00	16.149.840,11	16.149.840,11
22000	Fungibles de Oficina	0,00	1.745.864,06	1.745.864,06
22001	Prensa	0,00	18.000,00	18.000,00
22002	Libros y Otras Publicaciones	0,00	999.745,66	999.745,66
22003	Fungibles de Informática	0,00	6.038.234,33	6.038.234,33
22004	Libros y Otras Publicaciones Centra	0,00	7.184.914,23	7.184.914,23
22009	Otro Material no Inventariable	0,00	163.081,83	163.081,83
221	Suministros	0,00	18.725.372,72	18.725.372,72
22100	Energía Eléctrica	0,00	7.800.000,00	7.800.000,00
22101	Agua	0,00	2.003.340,00	2.003.340,00
22102	Gas	0,00	2.600.000,00	2.600.000,00
22103	Combustible	0,00	70.226,55	70.226,55
22104	Vestuario	0,00	242.234,92	242.234,92

UNIVERSIDAD COMPLUTENSE DE MADRID

INFORMACIÓN SOBRE LA EJECUCIÓN DE LOS GASTOS PÚBLICOS

Remanentes de Crédito

Ejercicio 2020

CLASIFICACIÓN ORGÁNICA	**UNIVERSIDAD COMPLUTENSE DE MADRID**
CLASIFICACIÓN FUNCIONAL POR PROGRAMAS	

CLASIFICACIÓN ECONÓMICA	EXPLICACIÓN	REMANENTES COMPROMETIDOS	REMANENTES NO COMPROMETIDOS	TOTAL REMANENTES
22105	Productos Alimenticios	0,00	1.967.368,00	1.967.368,00
22106	Productos Farmacéuticos	0,00	395.571,90	395.571,90
22107	Fungibles de Laboratorio	0,00	1.831.636,60	1.831.636,60
22108	Material Deportivo	0,00	13.085,00	13.085,00
22109	Alimentación Animales	0,00	115.314,88	115.314,88
22199	Otros Suministros	0,00	1.686.594,87	1.686.594,87
222	Comunicaciones	0,00	1.139.686,24	1.139.686,24
22200	Servicios Telefónicos	0,00	994.793,27	994.793,27
22201	Servicios Postales y Telegráficos	0,00	137.792,97	137.792,97
22209	Otras Comunicaciones	0,00	7.100,00	7.100,00
223	Transporte	0,00	77.285,12	77.285,12
22301	Otros Transportes	0,00	77.285,12	77.285,12
224	Primas de Seguros	0,00	476.018,29	476.018,29
22401	Primas de Seguros por Vehículos	0,00	34.900,00	34.900,00

UNIVERSIDAD COMPLUTENSE DE MADRID

INFORMACIÓN SOBRE LA EJECUCIÓN DE LOS GASTOS PÚBLICOS

Remanentes de Crédito

Ejercicio 2020

CLASIFICACIÓN ORGÁNICA	**UNIVERSIDAD COMPLUTENSE DE MADRID**
CLASIFICACIÓN FUNCIONAL POR PROGRAMAS	

CLASIFICACIÓN ECONÓMICA	EXPLICACIÓN	REMANENTES COMPROMETIDOS	REMANENTES NO COMPROMETIDOS	TOTAL REMANENTES
22403	Primas por Responsabilidad Civil	0,00	370.900,00	370.900,00
22409	Primas de Seguros por Otros Riesgos	0,00	70.218,29	70.218,29
225	Tributos	0,00	1.341.422,49	1.341.422,49
22500	Tributos y Aranceles	0,00	360.012,54	360.012,54
22503	Regularización IVA	0,00	981.409,95	981.409,95
226	Gastos Diversos	0,00	7.471.099,97	7.471.099,97
22601	Atenciones Protocolarias y Represen	0,00	250.609,27	250.609,27
22602	Publicidad y Proganda	0,00	168.400,00	168.400,00
22603	Jurídicos y Contenciosos	0,00	333.715,00	333.715,00
22604	Certámenes y Premios	0,00	129.267,00	129.267,00
22605	Cuotas Inscripciones y Suscripcione	0,00	52.100,00	52.100,00
22606	Reuniones y Conferencias	0,00	5.779.403,08	5.779.403,08
22607	Celebraciones y Actos Acedémicos	0,00	129.868,85	129.868,85
22608	Préstamo Interbibliotecario	0,00	19.500,00	19.500,00

UNIVERSIDAD COMPLUTENSE DE MADRID

INFORMACIÓN SOBRE LA EJECUCIÓN DE LOS GASTOS PÚBLICOS

Remanentes de Crédito

Ejercicio 2020

CLASIFICACIÓN ORGÁNICA	**UNIVERSIDAD COMPLUTENSE DE MADRID**
CLASIFICACIÓN FUNCIONAL POR PROGRAMAS	

CLASIFICACIÓN ECONÓMICA	EXPLICACIÓN	REMANENTES COMPROMETIDOS	REMANENTES NO COMPROMETIDOS	TOTAL REMANENTES
22610	Actividades Deportivas	0,00	66.854,00	66.854,00
22611	Ayudas de Viaje	0,00	96.660,23	96.660,23
22612	Actividades Socioculturales	0,00	209.533,91	209.533,91
22613	Fondo Contingencia	0,00	3.832,24	3.832,24
22615	Gastos Electorales	0,00	19.604,80	19.604,80
22616	Gastos de sepelios	0,00	25.350,00	25.350,00
22619	Cuotas de Afiliación a Organismos	0,00	186.401,59	186.401,59
227	Trab. Realizados por Otras Empresas	0,00	26.811.390,35	26.811.390,35
22700	Trabajos de Limpieza y Aseo	0,00	16.542.432,83	16.542.432,83
22701	Servicios de Depósito y Custodia	0,00	30.443,35	30.443,35
22702	Monitores Escuelas Deportivas	0,00	226.000,00	226.000,00
22703	Servicios de Seguridad	0,00	1.734.255,09	1.734.255,09
22704	Traslado Fondos Bibliográficos	0,00	3.500,00	3.500,00
22705	Trabajos de Informatización	0,00	33.846,85	33.846,85

UNIVERSIDAD COMPLUTENSE DE MADRID

INFORMACIÓN SOBRE LA EJECUCIÓN DE LOS GASTOS PÚBLICOS

Remanentes de Crédito

Ejercicio 2020

CLASIFICACIÓN ORGÁNICA	**UNIVERSIDAD COMPLUTENSE DE MADRID**
CLASIFICACIÓN FUNCIONAL POR PROGRAMAS	

CLASIFICACIÓN ECONÓMICA	EXPLICACIÓN	REMANENTES COMPROMETIDOS	REMANENTES NO COMPROMETIDOS	TOTAL REMANENTES
22706	Estudios y Trabajos Técnicos	0,00	6.234.810,13	6.234.810,13
22707	Actividades Recreativas y Deportiva	0,00	313.345,50	313.345,50
22708	Trabajos de Imprenta	0,00	693.349,08	693.349,08
22709	Retirada de Residuos	0,00	173.375,00	173.375,00
22799	Otros Trabajos	0,00	826.032,52	826.032,52
228	Gastos Programas Especificos	0,00	2.003.017,03	2.003.017,03
22806	Salón del Estudiante	0,00	107.700,00	107.700,00
22807	Acc. Estratégicas	0,00	202.678,61	202.678,61
22822	Pr. Coop. Desarrollo	0,00	21.398,00	21.398,00
22823	Prog. Especf apoyo pers. con disca	0,00	109.910,00	109.910,00
22826	Implantación Programas de Grado y	0,00	301.208,50	301.208,50
22828	Oficina Casa del Estudiante	0,00	15.000,00	15.000,00
22829	Oficina Delegación Estudiantes	0,00	48.000,00	48.000,00
22839	CÁTEDRAS EXTRAORDINARIAS	0,00	1.023.824,92	1.023.824,92

UNIVERSIDAD COMPLUTENSE DE MADRID

INFORMACIÓN SOBRE LA EJECUCIÓN DE LOS GASTOS PÚBLICOS

Remanentes de Crédito

Ejercicio 2020

CLASIFICACIÓN ORGÁNICA	**UNIVERSIDAD COMPLUTENSE DE MADRID**
CLASIFICACIÓN FUNCIONAL POR PROGRAMAS	

CLASIFICACIÓN ECONÓMICA	EXPLICACIÓN	REMANENTES COMPROMETIDOS	REMANENTES NO COMPROMETIDOS	TOTAL REMANENTES
22840	JORNADAS DE BIENVENIDA UCM	0,00	96.000,00	96.000,00
22841	OBSERVATORIO DEL ESTUDIANTE UCM	0,00	25.000,00	25.000,00
22844	AYUDAS VARIAS	0,00	4.900,00	4.900,00
22845	PSICALL Atención Psicológica	0,00	15.497,00	15.497,00
22899	Gastos Prog. Espec	0,00	31.900,00	31.900,00
23	Indemnizaciones por Razón del Servi	0,00	1.974.354,96	1.974.354,96
230	Participación en Tribunales	0,00	409.773,74	409.773,74
23000	Trib. Prov. Cpos. Docentes	0,00	78.773,74	78.773,74
23001	Tribunales Tercer Ciclo	0,00	316.000,00	316.000,00
23002	Tribunales Selección PAS	0,00	15.000,00	15.000,00
231	Comisiones de Servicio	0,00	599.178,72	599.178,72
23100	Comisiones de Servicio	0,00	599.178,72	599.178,72
232	Locomoción	0,00	13.098,50	13.098,50
23200	Locomoción y traslado de personal	0,00	13.098,50	13.098,50

UNIVERSIDAD COMPLUTENSE DE MADRID

INFORMACIÓN SOBRE LA EJECUCIÓN DE LOS GASTOS PÚBLICOS

Remanentes de Crédito

Ejercicio 2020

CLASIFICACIÓN ORGÁNICA	**UNIVERSIDAD COMPLUTENSE DE MADRID**
CLASIFICACIÓN FUNCIONAL POR PROGRAMAS	

CLASIFICACIÓN ECONÓMICA	EXPLICACIÓN	REMANENTES COMPROMETIDOS	REMANENTES NO COMPROMETIDOS	TOTAL REMANENTES
233	Otras Indeminzaciones	0,00	952.304,00	952.304,00
23300	Asistencias Reuniones Consejo Socia	0,00	75.304,00	75.304,00
23301	Pruebas Acceso Alumnos	0,00	787.000,00	787.000,00
23302		0,00	90.000,00	90.000,00
24	Publicaciones	0,00	153.948,62	153.948,62
240	Publicaciones	0,00	153.948,62	153.948,62
24000	Gastos de Edición y Publicaciones	0,00	153.948,62	153.948,62
	TOTAL CAPÍTULO 2	0,00	98.250.730,09	98.250.730,09
3	**Gastos Financieros**			
31	Préstamos en Moneda Nacional	0,00	294.890,78	294.890,78
310	Préstamos en Moneda Nacional	0,00	294.890,78	294.890,78
31000	Intereses Préstamos a Largo Plazo	0,00	264.890,78	264.890,78
31001	Intereses de Avales	0,00	30.000,00	30.000,00
34	Intereses de Demora	0,00	551.100,00	551.100,00

UNIVERSIDAD COMPLUTENSE DE MADRID

INFORMACIÓN SOBRE LA EJECUCIÓN DE LOS GASTOS PÚBLICOS

Remanentes de Crédito

Ejercicio 2020

CLASIFICACIÓN ORGÁNICA	**UNIVERSIDAD COMPLUTENSE DE MADRID**
CLASIFICACIÓN FUNCIONAL POR PROGRAMAS	

CLASIFICACIÓN ECONÓMICA	EXPLICACIÓN	REMANENTES COMPROMETIDOS	REMANENTES NO COMPROMETIDOS	TOTAL REMANENTES
342	Intereses de Demora	0,00	551.100,00	551.100,00
34200	Intereses de Demora	0,00	551.100,00	551.100,00
35	Otros Gastos Financieros	0,00	340.085,74	340.085,74
350	Gastos Financieros	0,00	340.085,74	340.085,74
35000	Otros Gastos Financieros	0,00	340.085,74	340.085,74
	TOTAL CAPÍTULO 3	0,00	1.186.076,52	1.186.076,52
4	**Transferencias Corrientes**			
40	Transerencias Corrientes. al Estado	0,00	1.472.000,00	1.472.000,00
405	Transferencias Corrientes al Exteri	0,00	1.472.000,00	1.472.000,00
40500	Participación en Organismos Interna	0,00	42.000,00	42.000,00
40505	Real Colegio Complutense en Harvard	0,00	1.430.000,00	1.430.000,00
44	Transferencias Corrientes a Emp. y	0,00	90.800,00	90.800,00
445	Transf. Corr. a Consorcios y Otros	0,00	90.800,00	90.800,00
44500	Consorcio Urbanístico Ciudad Univer	0,00	90.800,00	90.800,00

UNIVERSIDAD COMPLUTENSE DE MADRID

INFORMACIÓN SOBRE LA EJECUCIÓN DE LOS GASTOS PÚBLICOS

Remanentes de Crédito

Ejercicio 2020

CLASIFICACIÓN ORGÁNICA	**UNIVERSIDAD COMPLUTENSE DE MADRID**
CLASIFICACIÓN FUNCIONAL POR PROGRAMAS	

CLASIFICACIÓN ECONÓMICA	EXPLICACIÓN	REMANENTES COMPROMETIDOS	REMANENTES NO COMPROMETIDOS	TOTAL REMANENTES
46	TRANSFERENCIAS CORRIENTES A CORPORA	0,00	2.000,00	2.000,00
463	TRANSFERENCIAS CORRIENTES A CORPORA	0,00	2.000,00	2.000,00
46309	TRANSFERENCIAS CORRIENTES A CORPORA	0,00	2.000,00	2.000,00
48	Transferencias Corrientes a Familia	0,00	20.313.214,41	20.313.214,41
480	Trans. Corr. a Inst. Sin Fines de L	0,00	6.596.383,09	6.596.383,09
48000	Cooperación al Desarrollo	0,00	343.926,18	343.926,18
48002	Asociaciones de Estudiantes	0,00	15.000,00	15.000,00
48005	Organizaciones Sindicales	0,00	19.931,21	19.931,21
48007	Institutos Universitarios Adscritos	0,00	90.989,45	90.989,45
48008	Ayudas Varias	0,00	5.872.036,25	5.872.036,25
48013	Red Solidaria Intergeneracional	0,00	2.500,00	2.500,00
48099	Ayudas a Otras Instituciones	0,00	252.000,00	252.000,00
481	Transferencias Corrientes a Fundaci	0,00	5.319.632,45	5.319.632,45
48104	Fundación G. UCM - Otras Trans. Cor	0,00	205.000,00	205.000,00

UNIVERSIDAD COMPLUTENSE DE MADRID

INFORMACIÓN SOBRE LA EJECUCIÓN DE LOS GASTOS PÚBLICOS

Remanentes de Crédito

Ejercicio 2020

CLASIFICACIÓN ORGÁNICA	**UNIVERSIDAD COMPLUTENSE DE MADRID**
CLASIFICACIÓN FUNCIONAL POR PROGRAMAS	

CLASIFICACIÓN ECONÓMICA	EXPLICACIÓN	REMANENTES COMPROMETIDOS	REMANENTES NO COMPROMETIDOS	TOTAL REMANENTES
48105	Fundación Parque Tecnológico	0,00	297.148,24	297.148,24
48108	FGUCM - Convenio Santander	0,00	1.483.334,00	1.483.334,00
48110	FGUCM - Encomienda	0,00	2.157.613,45	2.157.613,45
48111	FGU-Gastos Funcionamiento	0,00	1.176.536,76	1.176.536,76
486	Ayudas Comp. a la Educación y la Fo	0,00	8.397.198,87	8.397.198,87
48608	Becas de Colaboración	0,00	2.125.645,63	2.125.645,63
48610	Ayudas Sócrates/Erasmus (Alumnos) C	0,00	5.128.785,44	5.128.785,44
48611	Ayudas Sócrates/Erasmus (Profesores	0,00	542.263,65	542.263,65
48619	Becas California	0,00	57.664,05	57.664,05
48699	Otras Becas	0,00	542.840,10	542.840,10
	TOTAL CAPÍTULO 4	0,00	21.878.014,41	21.878.014,41
6	**Inversiones Reales**			
62	Inversión Nueva	0,00	17.552.557,37	17.552.557,37
620	Inversión Nueva	0,00	17.552.557,37	17.552.557,37

UNIVERSIDAD COMPLUTENSE DE MADRID

INFORMACIÓN SOBRE LA EJECUCIÓN DE LOS GASTOS PÚBLICOS

Remanentes de Crédito

Ejercicio 2020

CLASIFICACIÓN ORGÁNICA	**UNIVERSIDAD COMPLUTENSE DE MADRID**
CLASIFICACIÓN FUNCIONAL POR PROGRAMAS	

CLASIFICACIÓN ECONÓMICA	EXPLICACIÓN	REMANENTES COMPROMETIDOS	REMANENTES NO COMPROMETIDOS	TOTAL REMANENTES
62000	Obras Nuevas	0,00	44.739,84	44.739,84
62001	Equipamiento Nuevo	0,00	17.507.817,53	17.507.817,53
63	Inversión para Reposición	0,00	158.993.517,30	158.993.517,30
630	Inversión de Reposición	0,00	40.219.721,46	40.219.721,46
63000	Obras de Reforma, Mantenimiento y S	0,00	36.019.253,88	36.019.253,88
63001	Equipamiento de Reposición	0,00	4.198.263,73	4.198.263,73
63013	Fondo de Contingencia	0,00	2.203,85	2.203,85
631	Contrato Programa Inversiones OBRA	0,00	8.481.185,35	8.481.185,35
63100	Contrato Programa Inversiones OBRA	0,00	8.481.185,35	8.481.185,35
632		0,00	110.292.610,49	110.292.610,49
63200		0,00	110.292.610,49	110.292.610,49
64	Otras Inversiones	0,00	138.246.507,16	138.246.507,16
640	Inversión en Programas de Investiga	0,00	133.540.361,22	133.540.361,22
64001	Proyect y Grupos Convenio B. Santan	0,00	2.872.655,52	2.872.655,52

UNIVERSIDAD COMPLUTENSE DE MADRID

INFORMACIÓN SOBRE LA EJECUCIÓN DE LOS GASTOS PÚBLICOS

Remanentes de Crédito

Ejercicio 2020

CLASIFICACIÓN ORGÁNICA	**UNIVERSIDAD COMPLUTENSE DE MADRID**
CLASIFICACIÓN FUNCIONAL POR PROGRAMAS	

CLASIFICACIÓN ECONÓMICA	EXPLICACIÓN	REMANENTES COMPROMETIDOS	REMANENTES NO COMPROMETIDOS	TOTAL REMANENTES
64002	Bolsas de Viaje	0,00	0,00	0,00
64003	Centros de Apoyo a la Investigación	0,00	1.710.000,00	1.710.000,00
64004	Acciones de Investigación	0,00	1.137.426,46	1.137.426,46
64008	Proyecto Programa Ramón y Cajal	0,00	2.244.729,45	2.244.729,45
64009	Proyectos Dept. Ministeriales	0,00	16.382.318,15	16.382.318,15
64010	Programa Juan de la Cierva	0,00	952.047,37	952.047,37
64014	Ayudas Personal Investigador	0,00	6.248.456,96	6.248.456,96
64016	Becas de Estancias Cortas	0,00	100.000,00	100.000,00
64018	Contratos Art. 83 LOU	0,00	3.384,58	3.384,58
64021	Calidad C.A.I.	0,00	60.000,00	60.000,00
64022		0,00	188.742,06	188.742,06
64023	Patentes	0,00	70.000,00	70.000,00
64024	Informes, Auditorías y Licitaciones	0,00	15.000,00	15.000,00
64025	Actividades de Apoyo a la Investiga	0,00	575.348,67	575.348,67

UNIVERSIDAD COMPLUTENSE DE MADRID

INFORMACIÓN SOBRE LA EJECUCIÓN DE LOS GASTOS PÚBLICOS

Remanentes de Crédito

Ejercicio 2020

CLASIFICACIÓN ORGÁNICA	**UNIVERSIDAD COMPLUTENSE DE MADRID**
CLASIFICACIÓN FUNCIONAL POR PROGRAMAS	

CLASIFICACIÓN ECONÓMICA	EXPLICACIÓN	REMANENTES COMPROMETIDOS	REMANENTES NO COMPROMETIDOS	TOTAL REMANENTES
64026		0,00	700.000,00	700.000,00
64050	Justif. FGUCM Investigación	0,00	70.580.510,30	70.580.510,30
64051	Proyectos OTRI	0,00	12.794.817,61	12.794.817,61
64099	Proyectos Programas de Otras Inst.	0,00	16.904.924,09	16.904.924,09
641	Inversión en Otros Programas	0,00	2.409.219,62	2.409.219,62
64100	Ayudas Varias	0,00	1.516,00	1.516,00
64104	Proyectos Mejora Calidad Docente	0,00	127.522,00	127.522,00
64113	Proyectos Europeos	0,00	2.265.454,88	2.265.454,88
64117	Ayudas Movilidad	0,00	1.520,00	1.520,00
64119	Campus Excelencia	0,00	1.476,74	1.476,74
64120		0,00	11.730,00	11.730,00
642	Inver. Prog. RR. Internacionales	0,00	2.296.926,32	2.296.926,32
64201	Convenios Internacionales	0,00	315.000,00	315.000,00
64212	Programa de Movilidad	0,00	1.847.963,80	1.847.963,80

UNIVERSIDAD COMPLUTENSE DE MADRID

INFORMACIÓN SOBRE LA EJECUCIÓN DE LOS GASTOS PÚBLICOS

Remanentes de Crédito

Ejercicio 2020

CLASIFICACIÓN ORGÁNICA	**UNIVERSIDAD COMPLUTENSE DE MADRID**
CLASIFICACIÓN FUNCIONAL POR PROGRAMAS	

CLASIFICACIÓN ECONÓMICA	EXPLICACIÓN	REMANENTES COMPROMETIDOS	REMANENTES NO COMPROMETIDOS	TOTAL REMANENTES
64230	Catedra Jean Monnet	0,00	133.962,52	133.962,52
	TOTAL CAPÍTULO 6	0,00	314.792.581,83	314.792.581,83
7	**Transferencias de Capital**			
74	Transf. Capital a Empresas Púb. y o	0,00	910.580,00	910.580,00
744	Transf. Capital a Empresas Públicas	0,00	910.580,00	910.580,00
74400	T. C. a Empresas y Entes Públicos	0,00	910.580,00	910.580,00
75	Transferencias Capital a Universida	0,00	2.661.111,11	2.661.111,11
750	Transferencias Capital a Universida	0,00	2.661.111,11	2.661.111,11
75000	Transferencias Capital a Universida	0,00	2.661.111,11	2.661.111,11
78	Transferencias Capital a Familias e	0,00	553.225,37	553.225,37
781	Transferencias de Capital a Fundaci	0,00	553.225,37	553.225,37
78108	Fundaciones Varias	0,00	553.225,37	553.225,37
	TOTAL CAPÍTULO 7	0,00	4.124.916,48	4.124.916,48
8	**Activos Financieros**			

UNIVERSIDAD COMPLUTENSE DE MADRID

INFORMACIÓN SOBRE LA EJECUCIÓN DE LOS GASTOS PÚBLICOS

Remanentes de Crédito

Ejercicio 2020

CLASIFICACIÓN ORGÁNICA	**UNIVERSIDAD COMPLUTENSE DE MADRID**
CLASIFICACIÓN FUNCIONAL POR PROGRAMAS	**1000 Desarrollo de la Docencia y de la Investigación**

CLASIFICACIÓN ECONÓMICA	EXPLICACIÓN	REMANENTES COMPROMETIDOS	REMANENTES NO COMPROMETIDOS	TOTAL REMANENTES
83	Activos Financieros	0,00	1.000.000,00	1.000.000,00
830	Préstamos a Corto Plazo	0,00	550.000,00	550.000,00
83008	Anticipos al Personal	0,00	550.000,00	550.000,00
831	Préstamos a Largo Plazo	0,00	450.000,00	450.000,00
83108	Préstamos	0,00	450.000,00	450.000,00
	TOTAL CAPÍTULO 8	0,00	1.000.000,00	1.000.000,00
9	**Pasivos Financieros**			
91	Amortización Prestamos Moneda Nacio	0,00	9.986.268,25	9.986.268,25
911	Devoluc. Préstamos largo plazo Ente	0,00	9.986.268,25	9.986.268,25
91100	Devoluc. Préstamos largo plazo Ente	0,00	9.986.268,25	9.986.268,25
	TOTAL CAPÍTULO 9	0,00	9.986.268,25	9.986.268,25
1	**Gastos de Personal**			
12	Personal Funcionario	0,00	143.221.447,66-	143.221.447,66-
120	Retribuciones Básicas	0,00	54.833.040,19-	54.833.040,19-

UNIVERSIDAD COMPLUTENSE DE MADRID

INFORMACIÓN SOBRE LA EJECUCIÓN DE LOS GASTOS PÚBLICOS

Remanentes de Crédito

Ejercicio 2020

CLASIFICACIÓN ORGÁNICA	**UNIVERSIDAD COMPLUTENSE DE MADRID**
CLASIFICACIÓN FUNCIONAL POR PROGRAMAS	**1000 Desarrollo de la Docencia y de la Investigación**

CLASIFICACIÓN ECONÓMICA	EXPLICACIÓN	REMANENTES COMPROMETIDOS	REMANENTES NO COMPROMETIDOS	TOTAL REMANENTES
12000	Ret. Bas. Personal Docente Investig	0,00	33.715.154,51-	33.715.154,51-
12002	Trienios Personal Docente Investiga	0,00	12.048.732,07-	12.048.732,07-
12006	Pagas Extraordinarias PDI Funcionar	0,00	9.069.153,61-	9.069.153,61-
121	Retribuciones Complementarias	0,00	88.357.410,39-	88.357.410,39-
12100	Ret. Complem. Personal Docente Inve	0,00	49.581.485,69-	49.581.485,69-
12102	Cargos Académicos	0,00	1.682.933,97-	1.682.933,97-
12103	Evaluaciones Actividad Docente	0,00	16.722.934,91-	16.722.934,91-
12104	Evaluaciones Actividad Investigador	0,00	11.969.422,62-	11.969.422,62-
12105	Comp. Docente PDI (Funcionario)	0,00	8.400.633,20-	8.400.633,20-
123	Asignación por Destino en el Extran	0,00	30.997,08-	30.997,08-
12300	Asignación por destino Extranjero	0,00	30.997,08-	30.997,08-
13	Personal de Laboral	0,00	70.310.535,75-	70.310.535,75-
130	Personal Laboral Fijo	0,00	30.198.420,27-	30.198.420,27-
13002	Ret. Básicas PDI Laboral Fijo	0,00	21.260.854,97-	21.260.854,97-

UNIVERSIDAD COMPLUTENSE DE MADRID

INFORMACIÓN SOBRE LA EJECUCIÓN DE LOS GASTOS PÚBLICOS

Remanentes de Crédito

Ejercicio 2020

CLASIFICACIÓN ORGÁNICA	**UNIVERSIDAD COMPLUTENSE DE MADRID**
CLASIFICACIÓN FUNCIONAL POR PROGRAMAS	**1000 Desarrollo de la Docencia y de la Investigación**

CLASIFICACIÓN ECONÓMICA	EXPLICACIÓN	REMANENTES COMPROMETIDOS	REMANENTES NO COMPROMETIDOS	TOTAL REMANENTES
13003	Trienios PDI Laboral Fijo	0,00	2.147.660,80-	2.147.660,80-
13004	Evaluación Docente	0,00	2.719.549,96-	2.719.549,96-
13005	Complemento Docente Laboral Fijo	0,00	2.306.852,63-	2.306.852,63-
13007	Eval. Activ Invest. PDI	0,00	1.278.745,60-	1.278.745,60-
13008	Cargos Académicos	0,00	484.756,31-	484.756,31-
131	Personal Laboral Eventual	0,00	40.112.115,48-	40.112.115,48-
13101	Ret. Básicas PDI Laboral Eventual	0,00	34.312.033,53-	34.312.033,53-
13103	Trienios PDI Laboral Eventual	0,00	1.248.070,42-	1.248.070,42-
13104	Evaluación Docente PDI Lab. Interin	0,00	276.352,19-	276.352,19-
13105	Complemento Docente Laboral Eventua	0,00	3.950.859,59-	3.950.859,59-
13107	EVAL.INV.PDI CONTRAT	0,00	324.799,75-	324.799,75-
14	Otro Personal	0,00	41.851,61-	41.851,61-
141	Otro Personal	0,00	41.851,61-	41.851,61-
14101	Conferencias	0,00	6.296,61-	6.296,61-

UNIVERSIDAD COMPLUTENSE DE MADRID

INFORMACIÓN SOBRE LA EJECUCIÓN DE LOS GASTOS PÚBLICOS

Remanentes de Crédito

Ejercicio 2020

CLASIFICACIÓN ORGÁNICA	**UNIVERSIDAD COMPLUTENSE DE MADRID**
CLASIFICACIÓN FUNCIONAL POR PROGRAMAS	**1000 Desarrollo de la Docencia y de la Investigación**

CLASIFICACIÓN ECONÓMICA	EXPLICACIÓN	REMANENTES COMPROMETIDOS	REMANENTES NO COMPROMETIDOS	TOTAL REMANENTES
14102	Enseñanzas No Homologadas	0,00	35.555,00-	35.555,00-
15	Incentivos al Rendimiento	0,00	1.336.996,06-	1.336.996,06-
150	Productividad	0,00	1.283.971,06-	1.283.971,06-
15001	Productividad PDI Funcionario	0,00	1.283.971,06-	1.283.971,06-
151	Gratificaciones	0,00	53.025,00-	53.025,00-
15100	Gratificaciones PAS Funcionario	0,00	560,00-	560,00-
15101	Gratificaciones PDI	0,00	52.080,00-	52.080,00-
15103	Gratificaciones PAS Laboral Eventua	0,00	385,00-	385,00-
16	Gastos Sociales a Cargo del Emplead	0,00	30.508.970,88-	30.508.970,88-
160	Cuotas Sociales	0,00	26.920.416,68-	26.920.416,68-
16000	Seguridad Social	0,00	26.170.943,80-	26.170.943,80-
16008	Prestaciones obligatorias I.T.	0,00	749.472,88-	749.472,88-
161	Prestaciones Sociales	0,00	3.588.554,20-	3.588.554,20-
16104	Indemnizaciones e incentivos Jubila	0,00	611.261,96-	611.261,96-

UNIVERSIDAD COMPLUTENSE DE MADRID

INFORMACIÓN SOBRE LA EJECUCIÓN DE LOS GASTOS PÚBLICOS

Remanentes de Crédito

Ejercicio 2020

CLASIFICACIÓN ORGÁNICA	**UNIVERSIDAD COMPLUTENSE DE MADRID**
CLASIFICACIÓN FUNCIONAL POR PROGRAMAS	**1000 Desarrollo de la Docencia y de la Investigación**

CLASIFICACIÓN ECONÓMICA	EXPLICACIÓN	REMANENTES COMPROMETIDOS	REMANENTES NO COMPROMETIDOS	TOTAL REMANENTES
16105	Paga Jubilación PDI	0,00	1.300.001,64-	1.300.001,64-
16108	Complemento Sueldo I.T.	0,00	1.368.581,18-	1.368.581,18-
16109	INDEMNIZ. POR FALLECIMIENTO E INCAP	0,00	308.709,42-	308.709,42-
	TOTAL CAPÍTULO 1	0,00	245.419.801,96-	245.419.801,96-
2	**Gastos Corrientes en Bienes y**			
22	Material, Suministros y Otros	0,00	231.036,90-	231.036,90-
221	Suministros	0,00	106,00-	106,00-
22107	Fungibles de Laboratorio	0,00	106,00-	106,00-
223	Transporte	0,00	385,00-	385,00-
22301	Otros Transportes	0,00	385,00-	385,00-
226	Gastos Diversos	0,00	22.656,32-	22.656,32-
22606	Reuniones y Conferencias	0,00	22.656,32-	22.656,32-
228	Gastos Programas Especificos	0,00	207.889,58-	207.889,58-
22807	Acc. Estratégicas	0,00	4.011,71-	4.011,71-

UNIVERSIDAD COMPLUTENSE DE MADRID

INFORMACIÓN SOBRE LA EJECUCIÓN DE LOS GASTOS PÚBLICOS

Remanentes de Crédito

Ejercicio 2020

CLASIFICACIÓN ORGÁNICA	UNIVERSIDAD COMPLUTENSE DE MADRID
CLASIFICACIÓN FUNCIONAL POR PROGRAMAS	1000 Desarrollo de la Docencia y de la Investigación

CLASIFICACIÓN ECONÓMICA	EXPLICACIÓN	REMANENTES COMPROMETIDOS	REMANENTES NO COMPROMETIDOS	TOTAL REMANENTES
22826	Implantación Programas de Grado y	0,00	203.877,87-	203.877,87-
23	Indemnizaciones por Razón del Servi	0,00	121.233,47-	121.233,47-
230	Participación en Tribunales	0,00	118.565,55-	118.565,55-
23000	Trib. Prov. Cpos. Docentes	0,00	66.757,32-	66.757,32-
23001	Tribunales Tercer Ciclo	0,00	51.808,23-	51.808,23-
231	Comisiones de Servicio	0,00	287,92-	287,92-
23100	Comisiones de Servicio	0,00	287,92-	287,92-
233	Otras Indeminzaciones	0,00	2.380,00-	2.380,00-
23302		0,00	2.380,00-	2.380,00-
	TOTAL CAPÍTULO 2	0,00	352.270,37-	352.270,37-
4	**Transferencias Corrientes**			
48	Transferencias Corrientes a Familia	0,00	25.730,74-	25.730,74-
481	Transferencias Corrientes a Fundaci	0,00	12.692,43-	12.692,43-
48110	FGUCM - Encomienda	0,00	12.692,43-	12.692,43-

UNIVERSIDAD COMPLUTENSE DE MADRID

INFORMACIÓN SOBRE LA EJECUCIÓN DE LOS GASTOS PÚBLICOS

Remanentes de Crédito

Ejercicio 2020

CLASIFICACIÓN ORGÁNICA	UNIVERSIDAD COMPLUTENSE DE MADRID
CLASIFICACIÓN FUNCIONAL POR PROGRAMAS	1000 Desarrollo de la Docencia y de la Investigación

CLASIFICACIÓN ECONÓMICA	EXPLICACIÓN	REMANENTES COMPROMETIDOS	REMANENTES NO COMPROMETIDOS	TOTAL REMANENTES
486	Ayudas Comp. a la Educación y la Fo	0,00	13.038,31-	13.038,31-
48699	Otras Becas	0,00	13.038,31-	13.038,31-
	TOTAL CAPÍTULO 4	0,00	25.730,74-	25.730,74-
6	**Inversiones Reales**			
62	Inversión Nueva	0,00	86.176,99-	86.176,99-
620	Inversión Nueva	0,00	86.176,99-	86.176,99-
62001	Equipamiento Nuevo	0,00	86.176,99-	86.176,99-
64	Otras Inversiones	0,00	104.088,56-	104.088,56-
641	Inversión en Otros Programas	0,00	104.088,56-	104.088,56-
64104	Proyectos Mejora Calidad Docente	0,00	102.568,63-	102.568,63-
64117	Ayudas Movilidad	0,00	1.519,93-	1.519,93-
	TOTAL CAPÍTULO 6	0,00	190.265,55-	190.265,55-
	TOTAL PROGRAMA 1000	0,00	245.988.068,62-	245.988.068,62-

UNIVERSIDAD COMPLUTENSE DE MADRID

INFORMACIÓN SOBRE LA EJECUCIÓN DE LOS GASTOS PÚBLICOS

Remanentes de Crédito

Ejercicio 2020

CLASIFICACIÓN ORGÁNICA	**UNIVERSIDAD COMPLUTENSE DE MADRID**
CLASIFICACIÓN FUNCIONAL POR PROGRAMAS	**2000 Gestión de la Enseñanza**

CLASIFICACIÓN ECONÓMICA	EXPLICACIÓN	REMANENTES COMPROMETIDOS	REMANENTES NO COMPROMETIDOS	TOTAL REMANENTES
1	**Gastos de Personal**			
12	Personal Funcionario	0,00	271.979,43-	271.979,43-
120	Retribuciones Básicas	0,00	21.833,43-	21.833,43-
12001	Retribuciones Básicas PAS Funcionar	0,00	16.221,66-	16.221,66-
12003	Trienios PAS Funcionario	0,00	1.459,50-	1.459,50-
12004	Paga Extraordinaria PAS	0,00	4.152,27-	4.152,27-
121	Retribuciones Complementarias	0,00	250.146,00-	250.146,00-
12100	Ret. Complem. Personal Docente Inve	0,00	6.000,00-	6.000,00-
12101	Retribuciones Complem. PAS Funciona	0,00	25.606,80-	25.606,80-
12102	Cargos Académicos	0,00	218.539,20-	218.539,20-
13	Personal de Laboral	0,00	48.914,59-	48.914,59-
130	Personal Laboral Fijo	0,00	40.589,19-	40.589,19-
13001	Otras Remuner. PAS Laboral Fijo	0,00	40.589,19-	40.589,19-
131	Personal Laboral Eventual	0,00	8.325,40-	8.325,40-

UNIVERSIDAD COMPLUTENSE DE MADRID

INFORMACIÓN SOBRE LA EJECUCIÓN DE LOS GASTOS PÚBLICOS

Remanentes de Crédito

Ejercicio 2020

CLASIFICACIÓN ORGÁNICA	UNIVERSIDAD COMPLUTENSE DE MADRID
CLASIFICACIÓN FUNCIONAL POR PROGRAMAS	2000 Gestión de la Enseñanza

CLASIFICACIÓN ECONÓMICA	EXPLICACIÓN	REMANENTES COMPROMETIDOS	REMANENTES NO COMPROMETIDOS	TOTAL REMANENTES
13101	Ret. Básicas PDI Laboral Eventual	0,00	8.325,40-	8.325,40-
14	Otro Personal	0,00	247.344,00-	247.344,00-
141	Otro Personal	0,00	247.344,00-	247.344,00-
14101	Conferencias	0,00	36.340,00-	36.340,00-
14102	Enseñanzas No Homologadas	0,00	210.095,00-	210.095,00-
14109	Otras Remuneraciones	0,00	909,00-	909,00-
15	Incentivos al Rendimiento	0,00	168.610,85-	168.610,85-
150	Productividad	0,00	1.227,36-	1.227,36-
15000	Productividad PAS Funcionario	0,00	1.227,36-	1.227,36-
151	Gratificaciones	0,00	167.383,49-	167.383,49-
15100	Gratificaciones PAS Funcionario	0,00	6.326,86-	6.326,86-
15101	Gratificaciones PDI	0,00	0,00	0,00
15102	Gratificaciones PAS Laboral Fijo	0,00	105.677,49-	105.677,49-
15103	Gratificaciones PAS Laboral Eventua	0,00	55.379,14-	55.379,14-

UNIVERSIDAD COMPLUTENSE DE MADRID

INFORMACIÓN SOBRE LA EJECUCIÓN DE LOS GASTOS PÚBLICOS

Remanentes de Crédito

Ejercicio 2020

CLASIFICACIÓN ORGÁNICA	**UNIVERSIDAD COMPLUTENSE DE MADRID**
CLASIFICACIÓN FUNCIONAL POR PROGRAMAS	**2000 Gestión de la Enseñanza**

CLASIFICACIÓN ECONÓMICA	EXPLICACIÓN	REMANENTES COMPROMETIDOS	REMANENTES NO COMPROMETIDOS	TOTAL REMANENTES
16	Gastos Sociales a Cargo del Emplead	0,00	17.568,95-	17.568,95-
160	Cuotas Sociales	0,00	17.568,95-	17.568,95-
16000	Seguridad Social	0,00	17.568,95-	17.568,95-
	TOTAL CAPÍTULO 1	0,00	754.417,82-	754.417,82-
2	**Gastos Corrientes en Bienes y**			
20	Arrendamientos y Cánones	0,00	186.418,07-	186.418,07-
202	Edificios y Otras Construcciones	0,00	423,50-	423,50-
20201	Aulas	0,00	423,50-	423,50-
203	Maquinaria, Instalaciones y Utillaj	0,00	86.405,05-	86.405,05-
20300	Maquinaria, Instalaciones y Utillaj	0,00	86.405,05-	86.405,05-
204	Material de Transporte	0,00	67.986,05-	67.986,05-
20400	Material de Transporte	0,00	67.986,05-	67.986,05-
205	Mobiliario y Enseres	0,00	14.221,90-	14.221,90-
20500	Mobiliario y Enseres	0,00	14.221,90-	14.221,90-

UNIVERSIDAD COMPLUTENSE DE MADRID

INFORMACIÓN SOBRE LA EJECUCIÓN DE LOS GASTOS PÚBLICOS

Remanentes de Crédito

Ejercicio 2020

CLASIFICACIÓN ORGÁNICA	**UNIVERSIDAD COMPLUTENSE DE MADRID**
CLASIFICACIÓN FUNCIONAL POR PROGRAMAS	**2000 Gestión de la Enseñanza**

CLASIFICACIÓN ECONÓMICA	EXPLICACIÓN	REMANENTES COMPROMETIDOS	REMANENTES NO COMPROMETIDOS	TOTAL REMANENTES
206	Equipos para Procesos de Informació	0,00	17.381,57-	17.381,57-
20600	Equipos para Procesos de Informació	0,00	17.381,57-	17.381,57-
209	Otro Inmovilizado Material	0,00	0,00	0,00
20900	Otro Inmovilizado Material	0,00	0,00	0,00
21	Reparaciones, Mantenimiento y Conse	0,00	885.728,27-	885.728,27-
212	Edificios y Otras Construcciones	0,00	192.146,63-	192.146,63-
21200	Edificios y Otras Construcciones	0,00	192.146,63-	192.146,63-
213	Maquinaria, Instalaciones y Utillaj	0,00	380.629,63-	380.629,63-
21300	Maquinaria, Instalaciones y Utillaj	0,00	380.629,63-	380.629,63-
214	Material de Transporte	0,00	4.884,54-	4.884,54-
21400	Material de Transporte	0,00	4.884,54-	4.884,54-
215	Mobiliario y Enseres	0,00	162.743,66-	162.743,66-
21500	Mobiliario y Enseres	0,00	162.743,66-	162.743,66-
216	Equipos para Procesos de Informació	0,00	91.100,55-	91.100,55-

UNIVERSIDAD COMPLUTENSE DE MADRID

INFORMACIÓN SOBRE LA EJECUCIÓN DE LOS GASTOS PÚBLICOS

Remanentes de Crédito

Ejercicio 2020

CLASIFICACIÓN ORGÁNICA	**UNIVERSIDAD COMPLUTENSE DE MADRID**
CLASIFICACIÓN FUNCIONAL POR PROGRAMAS	**2000 Gestión de la Enseñanza**

CLASIFICACIÓN ECONÓMICA	EXPLICACIÓN	REMANENTES COMPROMETIDOS	REMANENTES NO COMPROMETIDOS	TOTAL REMANENTES
21600	Equipos para Procesos de Informació	0,00	91.100,55-	91.100,55-
217	Equipos Audiovisuales	0,00	26.632,29-	26.632,29-
21700	Equipos Audiovisuales	0,00	26.632,29-	26.632,29-
219	Otro Inmovilizado Material	0,00	27.590,97-	27.590,97-
21900	Otro Inmovilizado Material	0,00	27.590,97-	27.590,97-
22	Material, Suministros y Otros	0,00	8.468.081,62-	8.468.081,62-
220	Material Fungible de Oficina	0,00	2.316.989,64-	2.316.989,64-
22000	Fungibles de Oficina	0,00	684.869,56-	684.869,56-
22001	Prensa	0,00	25.160,29-	25.160,29-
22002	Libros y Otras Publicaciones	0,00	831.524,16-	831.524,16-
22003	Fungibles de Informática	0,00	614.812,29-	614.812,29-
22004	Libros y Otras Publicaciones Centra	0,00	72.195,23-	72.195,23-
22009	Otro Material no Inventariable	0,00	88.428,11-	88.428,11-
221	Suministros	0,00	3.421.544,39-	3.421.544,39-

UNIVERSIDAD COMPLUTENSE DE MADRID

INFORMACIÓN SOBRE LA EJECUCIÓN DE LOS GASTOS PÚBLICOS

Remanentes de Crédito

Ejercicio 2020

CLASIFICACIÓN ORGÁNICA	**UNIVERSIDAD COMPLUTENSE DE MADRID**
CLASIFICACIÓN FUNCIONAL POR PROGRAMAS	**2000 Gestión de la Enseñanza**

CLASIFICACIÓN ECONÓMICA	EXPLICACIÓN	REMANENTES COMPROMETIDOS	REMANENTES NO COMPROMETIDOS	TOTAL REMANENTES
22101	Agua	0,00	408,64-	408,64-
22103	Combustible	0,00	8.982,18-	8.982,18-
22104	Vestuario	0,00	4.739,73-	4.739,73-
22106	Productos Farmacéuticos	0,00	140.327,86-	140.327,86-
22107	Fungibles de Laboratorio	0,00	2.072.827,37-	2.072.827,37-
22108	Material Deportivo	0,00	1.138,32-	1.138,32-
22109	Alimentación Animales	0,00	41.107,16-	41.107,16-
22199	Otros Suministros	0,00	1.152.013,13-	1.152.013,13-
222	Comunicaciones	0,00	532.299,97-	532.299,97-
22200	Servicios Telefónicos	0,00	495.039,23-	495.039,23-
22201	Servicios Postales y Telegráficos	0,00	35.820,41-	35.820,41-
22209	Otras Comunicaciones	0,00	1.440,33-	1.440,33-
223	Transporte	0,00	14.836,33-	14.836,33-
22301	Otros Transportes	0,00	14.836,33-	14.836,33-

UNIVERSIDAD COMPLUTENSE DE MADRID

INFORMACIÓN SOBRE LA EJECUCIÓN DE LOS GASTOS PÚBLICOS

Remanentes de Crédito

Ejercicio 2020

CLASIFICACIÓN ORGÁNICA	**UNIVERSIDAD COMPLUTENSE DE MADRID**
CLASIFICACIÓN FUNCIONAL POR PROGRAMAS	**2000 Gestión de la Enseñanza**

CLASIFICACIÓN ECONÓMICA	EXPLICACIÓN	REMANENTES COMPROMETIDOS	REMANENTES NO COMPROMETIDOS	TOTAL REMANENTES
224	Primas de Seguros	0,00	18.484,39-	18.484,39-
22401	Primas de Seguros por Vehículos	0,00	8.784,91-	8.784,91-
22403	Primas por Responsabilidad Civil	0,00	5.487,51-	5.487,51-
22409	Primas de Seguros por Otros Riesgos	0,00	4.211,97-	4.211,97-
225	Tributos	0,00	24.452,93-	24.452,93-
22500	Tributos y Aranceles	0,00	24.452,93-	24.452,93-
226	Gastos Diversos	0,00	705.879,41-	705.879,41-
22601	Atenciones Protocolarias y Represen	0,00	113.407,15-	113.407,15-
22602	Publicidad y Proganda	0,00	54.349,02-	54.349,02-
22604	Certámenes y Premios	0,00	11.101,27-	11.101,27-
22605	Cuotas Inscripciones y Suscripcione	0,00	45.464,22-	45.464,22-
22606	Reuniones y Conferencias	0,00	375.222,92-	375.222,92-
22607	Celebraciones y Actos Acedémicos	0,00	30.520,85-	30.520,85-
22608	Préstamo Interbibliotecario	0,00	437,94-	437,94-

UNIVERSIDAD COMPLUTENSE DE MADRID

INFORMACIÓN SOBRE LA EJECUCIÓN DE LOS GASTOS PÚBLICOS

Remanentes de Crédito

Ejercicio 2020

CLASIFICACIÓN ORGÁNICA	**UNIVERSIDAD COMPLUTENSE DE MADRID**
CLASIFICACIÓN FUNCIONAL POR PROGRAMAS	**2000 Gestión de la Enseñanza**

CLASIFICACIÓN ECONÓMICA	EXPLICACIÓN	REMANENTES COMPROMETIDOS	REMANENTES NO COMPROMETIDOS	TOTAL REMANENTES
22609	Seminarios Internacionales	0,00	550,00-	550,00-
22611	Ayudas de Viaje	0,00	12.196,86-	12.196,86-
22612	Actividades Socioculturales	0,00	8.611,83-	8.611,83-
22615	Gastos Electorales	0,00	18.269,40-	18.269,40-
22616	Gastos de sepelios	0,00	12.751,60-	12.751,60-
22619	Cuotas de Afiliación a Organismos	0,00	22.996,35-	22.996,35-
227	Trab. Realizados por Otras Empresas	0,00	1.179.344,54-	1.179.344,54-
22700	Trabajos de Limpieza y Aseo	0,00	36.681,24-	36.681,24-
22704	Traslado Fondos Bibliográficos	0,00	223,92-	223,92-
22705	Trabajos de Informatización	0,00	44.888,35-	44.888,35-
22706	Estudios y Trabajos Técnicos	0,00	631.426,28-	631.426,28-
22708	Trabajos de Imprenta	0,00	74.333,03-	74.333,03-
22709	Retirada de Residuos	0,00	16.622,35-	16.622,35-
22799	Otros Trabajos	0,00	375.169,37-	375.169,37-

UNIVERSIDAD COMPLUTENSE DE MADRID

INFORMACIÓN SOBRE LA EJECUCIÓN DE LOS GASTOS PÚBLICOS

Remanentes de Crédito

Ejercicio 2020

CLASIFICACIÓN ORGÁNICA	**UNIVERSIDAD COMPLUTENSE DE MADRID**
CLASIFICACIÓN FUNCIONAL POR PROGRAMAS	**2000 Gestión de la Enseñanza**

CLASIFICACIÓN ECONÓMICA	EXPLICACIÓN	REMANENTES COMPROMETIDOS	REMANENTES NO COMPROMETIDOS	TOTAL REMANENTES
228	Gastos Programas Especificos	0,00	254.250,02-	254.250,02-
22807	Acc. Estratégicas	0,00	58.714,56-	58.714,56-
22822	Pr. Coop. Desarrollo	0,00	11.832,88-	11.832,88-
22839	CÁTEDRAS EXTRAORDINARIAS	0,00	182.549,58-	182.549,58-
22844	AYUDAS VARIAS	0,00	1.153,00-	1.153,00-
23	Indemnizaciones por Razón del Servi	0,00	160.943,45-	160.943,45-
230	Participación en Tribunales	0,00	861,84-	861,84-
23001	Tribunales Tercer Ciclo	0,00	861,84-	861,84-
231	Comisiones de Servicio	0,00	158.472,35-	158.472,35-
23100	Comisiones de Servicio	0,00	158.472,35-	158.472,35-
232	Locomoción	0,00	1.609,26-	1.609,26-
23200	Locomoción y traslado de personal	0,00	1.609,26-	1.609,26-
24	Publicaciones	0,00	56.994,11-	56.994,11-
240	Publicaciones	0,00	56.994,11-	56.994,11-

UNIVERSIDAD COMPLUTENSE DE MADRID

INFORMACIÓN SOBRE LA EJECUCIÓN DE LOS GASTOS PÚBLICOS

Remanentes de Crédito

Ejercicio 2020

CLASIFICACIÓN ORGÁNICA	**UNIVERSIDAD COMPLUTENSE DE MADRID**
CLASIFICACIÓN FUNCIONAL POR PROGRAMAS	**2000 Gestión de la Enseñanza**

CLASIFICACIÓN ECONÓMICA	EXPLICACIÓN	REMANENTES COMPROMETIDOS	REMANENTES NO COMPROMETIDOS	TOTAL REMANENTES
24000	Gastos de Edición y Publicaciones	0,00	56.994,11-	56.994,11-
	TOTAL CAPÍTULO 2	0,00	9.758.165,52-	9.758.165,52-
3	**Gastos Financieros**			
34	Intereses de Demora	0,00	6,53-	6,53-
342	Intereses de Demora	0,00	6,53-	6,53-
34200	Intereses de Demora	0,00	6,53-	6,53-
35	Otros Gastos Financieros	0,00	26.365,89-	26.365,89-
350	Gastos Financieros	0,00	26.365,89-	26.365,89-
35000	Otros Gastos Financieros	0,00	26.365,89-	26.365,89-
	TOTAL CAPÍTULO 3	0,00	26.372,42-	26.372,42-
4	**Transferencias Corrientes**			
48	Transferencias Corrientes a Familia	0,00	11.607,60-	11.607,60-
480	Trans. Corr. a Inst. Sin Fines de L	0,00	9.103,60-	9.103,60-
48008	Ayudas Varias	0,00	8.103,60-	8.103,60-

UNIVERSIDAD COMPLUTENSE DE MADRID

INFORMACIÓN SOBRE LA EJECUCIÓN DE LOS GASTOS PÚBLICOS

Remanentes de Crédito

Ejercicio 2020

CLASIFICACIÓN ORGÁNICA	UNIVERSIDAD COMPLUTENSE DE MADRID
CLASIFICACIÓN FUNCIONAL POR PROGRAMAS	2000 Gestión de la Enseñanza

CLASIFICACIÓN ECONÓMICA	EXPLICACIÓN	REMANENTES COMPROMETIDOS	REMANENTES NO COMPROMETIDOS	TOTAL REMANENTES
48099	Ayudas a Otras Instituciones	0,00	1.000,00-	1.000,00-
486	Ayudas Comp. a la Educación y la Fo	0,00	2.504,00-	2.504,00-
48699	Otras Becas	0,00	2.504,00-	2.504,00-
	TOTAL CAPÍTULO 4	0,00	11.607,60-	11.607,60-
6	**Inversiones Reales**			
62	Inversión Nueva	0,00	3.795.961,63-	3.795.961,63-
620	Inversión Nueva	0,00	3.795.961,63-	3.795.961,63-
62001	Equipamiento Nuevo	0,00	3.795.961,63-	3.795.961,63-
63	Inversión para Reposición	0,00	1.376.326,02-	1.376.326,02-
630	Inversión de Reposición	0,00	1.376.326,02-	1.376.326,02-
63000	Obras de Reforma, Mantenimiento y S	0,00	33.728,19-	33.728,19-
63001	Equipamiento de Reposición	0,00	1.342.597,83-	1.342.597,83-
	TOTAL CAPÍTULO 6	0,00	5.172.287,65-	5.172.287,65-
	TOTAL PROGRAMA 2000	0,00	15.722.851,01-	15.722.851,01-

UNIVERSIDAD COMPLUTENSE DE MADRID

INFORMACIÓN SOBRE LA EJECUCIÓN DE LOS GASTOS PÚBLICOS

Remanentes de Crédito

Ejercicio 2020

CLASIFICACIÓN ORGÁNICA	**UNIVERSIDAD COMPLUTENSE DE MADRID**
CLASIFICACIÓN FUNCIONAL POR PROGRAMAS	**3000 Investigación, Desarrollo y Transf. Tecnología**

CLASIFICACIÓN ECONÓMICA	EXPLICACIÓN	REMANENTES COMPROMETIDOS	REMANENTES NO COMPROMETIDOS	TOTAL REMANENTES
1	**Gastos de Personal**			
12	Personal Funcionario	0,00	4.913,62-	4.913,62-
121	Retribuciones Complementarias	0,00	4.913,62-	4.913,62-
12102	Cargos Académicos	0,00	4.913,62-	4.913,62-
14	Otro Personal	0,00	33.410,00-	33.410,00-
141	Otro Personal	0,00	33.410,00-	33.410,00-
14101	Conferencias	0,00	33.410,00-	33.410,00-
15	Incentivos al Rendimiento	0,00	150,00-	150,00-
151	Gratificaciones	0,00	150,00-	150,00-
15101	Gratificaciones PDI	0,00	150,00-	150,00-
	TOTAL CAPÍTULO 1	0,00	38.473,62-	38.473,62-
2	**Gastos Corrientes en Bienes y**			
20	Arrendamientos y Cánones	0,00	64,82-	64,82-
205	Mobiliario y Enseres	0,00	64,82-	64,82-

UNIVERSIDAD COMPLUTENSE DE MADRID

INFORMACIÓN SOBRE LA EJECUCIÓN DE LOS GASTOS PÚBLICOS

Remanentes de Crédito

Ejercicio 2020

CLASIFICACIÓN ORGÁNICA	**UNIVERSIDAD COMPLUTENSE DE MADRID**
CLASIFICACIÓN FUNCIONAL POR PROGRAMAS	**3000 Investigación, Desarrollo y Transf. Tecnología**

CLASIFICACIÓN ECONÓMICA	EXPLICACIÓN	REMANENTES COMPROMETIDOS	REMANENTES NO COMPROMETIDOS	TOTAL REMANENTES
20500	Mobiliario y Enseres	0,00	64,82-	64,82-
21	Reparaciones, Mantenimiento y Conse	0,00	36.332,93-	36.332,93-
212	Edificios y Otras Construcciones	0,00	7.028,15-	7.028,15-
21200	Edificios y Otras Construcciones	0,00	7.028,15-	7.028,15-
213	Maquinaria, Instalaciones y Utillaj	0,00	24.416,55-	24.416,55-
21300	Maquinaria, Instalaciones y Utillaj	0,00	24.416,55-	24.416,55-
215	Mobiliario y Enseres	0,00	88,23-	88,23-
21500	Mobiliario y Enseres	0,00	88,23-	88,23-
216	Equipos para Procesos de Informació	0,00	4.800,00-	4.800,00-
21600	Equipos para Procesos de Informació	0,00	4.800,00-	4.800,00-
22	Material, Suministros y Otros	0,00	189.347,44-	189.347,44-
220	Material Fungible de Oficina	0,00	46.709,22-	46.709,22-
22000	Fungibles de Oficina	0,00	20.835,46-	20.835,46-
22002	Libros y Otras Publicaciones	0,00	4.572,00-	4.572,00-

UNIVERSIDAD COMPLUTENSE DE MADRID

INFORMACIÓN SOBRE LA EJECUCIÓN DE LOS GASTOS PÚBLICOS

Remanentes de Crédito

Ejercicio 2020

CLASIFICACIÓN ORGÁNICA	**UNIVERSIDAD COMPLUTENSE DE MADRID**
CLASIFICACIÓN FUNCIONAL POR PROGRAMAS	**3000 Investigación, Desarrollo y Transf. Tecnología**

CLASIFICACIÓN ECONÓMICA	EXPLICACIÓN	REMANENTES COMPROMETIDOS	REMANENTES NO COMPROMETIDOS	TOTAL REMANENTES
22003	Fungibles de Informática	0,00	6.739,03-	6.739,03-
22009	Otro Material no Inventariable	0,00	14.562,73-	14.562,73-
221	Suministros	0,00	16.330,37-	16.330,37-
22106	Productos Farmacéuticos	0,00	504,53-	504,53-
22107	Fungibles de Laboratorio	0,00	13.456,11-	13.456,11-
22199	Otros Suministros	0,00	2.369,73-	2.369,73-
222	Comunicaciones	0,00	5.856,48-	5.856,48-
22200	Servicios Telefónicos	0,00	5.856,48-	5.856,48-
225	Tributos	0,00	2.271,36-	2.271,36-
22500	Tributos y Aranceles	0,00	2.271,36-	2.271,36-
226	Gastos Diversos	0,00	55.378,29-	55.378,29-
22601	Atenciones Protocolarias y Represen	0,00	99,17-	99,17-
22604	Certámenes y Premios	0,00	3.549,99-	3.549,99-
22605	Cuotas Inscripciones y Suscripcione	0,00	730,00-	730,00-

UNIVERSIDAD COMPLUTENSE DE MADRID

INFORMACIÓN SOBRE LA EJECUCIÓN DE LOS GASTOS PÚBLICOS

Remanentes de Crédito

Ejercicio 2020

CLASIFICACIÓN ORGÁNICA	**UNIVERSIDAD COMPLUTENSE DE MADRID**
CLASIFICACIÓN FUNCIONAL POR PROGRAMAS	**3000 Investigación, Desarrollo y Transf. Tecnología**

CLASIFICACIÓN ECONÓMICA	EXPLICACIÓN	REMANENTES COMPROMETIDOS	REMANENTES NO COMPROMETIDOS	TOTAL REMANENTES
22606	Reuniones y Conferencias	0,00	46.831,73-	46.831,73-
22612	Actividades Socioculturales	0,00	3.512,40-	3.512,40-
22615	Gastos Electorales	0,00	75,00-	75,00-
22616	Gastos de sepelios	0,00	80,00-	80,00-
22619	Cuotas de Afiliación a Organismos	0,00	500,00-	500,00-
227	Trab. Realizados por Otras Empresas	0,00	62.801,72-	62.801,72-
22703	Servicios de Seguridad	0,00	523,25-	523,25-
22706	Estudios y Trabajos Técnicos	0,00	51.718,92-	51.718,92-
22708	Trabajos de Imprenta	0,00	4.191,38-	4.191,38-
22799	Otros Trabajos	0,00	6.368,17-	6.368,17-
23	Indemnizaciones por Razón del Servi	0,00	780,94-	780,94-
231	Comisiones de Servicio	0,00	780,94-	780,94-
23100	Comisiones de Servicio	0,00	780,94-	780,94-
24	Publicaciones	0,00	24.554,41-	24.554,41-

UNIVERSIDAD COMPLUTENSE DE MADRID

INFORMACIÓN SOBRE LA EJECUCIÓN DE LOS GASTOS PÚBLICOS

Remanentes de Crédito

Ejercicio 2020

CLASIFICACIÓN ORGÁNICA	**UNIVERSIDAD COMPLUTENSE DE MADRID**
CLASIFICACIÓN FUNCIONAL POR PROGRAMAS	**3000 Investigación, Desarrollo y Transf. Tecnología**

CLASIFICACIÓN ECONÓMICA	EXPLICACIÓN	REMANENTES COMPROMETIDOS	REMANENTES NO COMPROMETIDOS	TOTAL REMANENTES
240	Publicaciones	0,00	24.554,41-	24.554,41-
24000	Gastos de Edición y Publicaciones	0,00	24.554,41-	24.554,41-
	TOTAL CAPÍTULO 2	0,00	251.080,54-	251.080,54-
3	**Gastos Financieros**			
31	Préstamos en Moneda Nacional	0,00	46.654,99-	46.654,99-
310	Préstamos en Moneda Nacional	0,00	46.654,99-	46.654,99-
31000	Intereses Préstamos a Largo Plazo	0,00	46.654,99-	46.654,99-
34	Intereses de Demora	0,00	353.836,59-	353.836,59-
342	Intereses de Demora	0,00	353.836,59-	353.836,59-
34200	Intereses de Demora	0,00	353.836,59-	353.836,59-
35	Otros Gastos Financieros	0,00	4.946,29-	4.946,29-
350	Gastos Financieros	0,00	4.946,29-	4.946,29-
35000	Otros Gastos Financieros	0,00	4.946,29-	4.946,29-
	TOTAL CAPÍTULO 3	0,00	405.437,87-	405.437,87-

UNIVERSIDAD COMPLUTENSE DE MADRID

INFORMACIÓN SOBRE LA EJECUCIÓN DE LOS GASTOS PÚBLICOS

Remanentes de Crédito

Ejercicio 2020

CLASIFICACIÓN ORGÁNICA	**UNIVERSIDAD COMPLUTENSE DE MADRID**
CLASIFICACIÓN FUNCIONAL POR PROGRAMAS	**3000 Investigación, Desarrollo y Transf. Tecnología**

CLASIFICACIÓN ECONÓMICA	EXPLICACIÓN	REMANENTES COMPROMETIDOS	REMANENTES NO COMPROMETIDOS	TOTAL REMANENTES
4	**Transferencias Corrientes**			
48	Transferencias Corrientes a Familia	0,00	2.244.732,55-	2.244.732,55-
480	Trans. Corr. a Inst. Sin Fines de L	0,00	105.989,45-	105.989,45-
48007	Institutos Universitarios Adscritos	0,00	90.989,45-	90.989,45-
48008	Ayudas Varias	0,00	15.000,00-	15.000,00-
481	Transferencias Corrientes a Fundaci	0,00	2.116.743,10-	2.116.743,10-
48105	Fundación Parque Tecnológico	0,00	297.148,24-	297.148,24-
48110	FGUCM - Encomienda	0,00	1.819.594,86-	1.819.594,86-
486	Ayudas Comp. a la Educación y la Fo	0,00	22.000,00-	22.000,00-
48699	Otras Becas	0,00	22.000,00-	22.000,00-
	TOTAL CAPÍTULO 4	0,00	2.244.732,55-	2.244.732,55-
6	**Inversiones Reales**			
62	Inversión Nueva	0,00	71.810,33-	71.810,33-
620	Inversión Nueva	0,00	71.810,33-	71.810,33-

UNIVERSIDAD COMPLUTENSE DE MADRID

INFORMACIÓN SOBRE LA EJECUCIÓN DE LOS GASTOS PÚBLICOS

Remanentes de Crédito

Ejercicio 2020

CLASIFICACIÓN ORGÁNICA	**UNIVERSIDAD COMPLUTENSE DE MADRID**
CLASIFICACIÓN FUNCIONAL POR PROGRAMAS	**3000 Investigación, Desarrollo y Transf. Tecnología**

CLASIFICACIÓN ECONÓMICA	EXPLICACIÓN	REMANENTES COMPROMETIDOS	REMANENTES NO COMPROMETIDOS	TOTAL REMANENTES
62001	Equipamiento Nuevo	0,00	71.810,33-	71.810,33-
63	Inversión para Reposición	0,00	10.794,84-	10.794,84-
630	Inversión de Reposición	0,00	10.794,84-	10.794,84-
63001	Equipamiento de Reposición	0,00	10.794,84-	10.794,84-
64	Otras Inversiones	0,00	45.692.501,46-	45.692.501,46-
640	Inversión en Programas de Investiga	0,00	45.692.501,46-	45.692.501,46-
64001	Proyect y Grupos Convenio B. Santan	0,00	816.128,23-	816.128,23-
64003	Centros de Apoyo a la Investigación	0,00	1.582.336,45-	1.582.336,45-
64004	Acciones de Investigación	0,00	938.082,46-	938.082,46-
64008	Proyecto Programa Ramón y Cajal	0,00	1.475.498,44-	1.475.498,44-
64009	Proyectos Dept. Ministeriales	0,00	9.178.467,34-	9.178.467,34-
64010	Programa Juan de la Cierva	0,00	767.196,01-	767.196,01-
64021	Calidad C.A.I.	0,00	6.212,20-	6.212,20-
64022		0,00	45.135,75-	45.135,75-

UNIVERSIDAD COMPLUTENSE DE MADRID

INFORMACIÓN SOBRE LA EJECUCIÓN DE LOS GASTOS PÚBLICOS

Remanentes de Crédito

Ejercicio 2020

CLASIFICACIÓN ORGÁNICA	UNIVERSIDAD COMPLUTENSE DE MADRID
CLASIFICACIÓN FUNCIONAL POR PROGRAMAS	3000 Investigación, Desarrollo y Transf. Tecnología

CLASIFICACIÓN ECONÓMICA	EXPLICACIÓN	REMANENTES COMPROMETIDOS	REMANENTES NO COMPROMETIDOS	TOTAL REMANENTES
64023	Patentes	0,00	59.362,92-	59.362,92-
64025	Actividades de Apoyo a la Investiga	0,00	219.063,76-	219.063,76-
64026		0,00	355.724,37-	355.724,37-
64050	Justif. FGUCM Investigación	0,00	12.364.471,75-	12.364.471,75-
64051	Proyectos OTRI	0,00	9.945.846,03-	9.945.846,03-
64099	Proyectos Programas de Otras Inst.	0,00	7.938.975,75-	7.938.975,75-
	TOTAL CAPÍTULO 6	0,00	45.775.106,63-	45.775.106,63-
7	**Transferencias de Capital**			
74	Transf. Capital a Empresas Púb. y o	0,00	891.479,65-	891.479,65-
744	Transf. Capital a Empresas Públicas	0,00	891.479,65-	891.479,65-
74400	T. C. a Empresas y Entes Públicos	0,00	891.479,65-	891.479,65-
75	Transferencias Capital a Universida	0,00	825.634,75-	825.634,75-
750	Transferencias Capital a Universida	0,00	825.634,75-	825.634,75-
75000	Transferencias Capital a Universida	0,00	825.634,75-	825.634,75-

UNIVERSIDAD COMPLUTENSE DE MADRID

INFORMACIÓN SOBRE LA EJECUCIÓN DE LOS GASTOS PÚBLICOS

Remanentes de Crédito

Ejercicio 2020

CLASIFICACIÓN ORGÁNICA	**UNIVERSIDAD COMPLUTENSE DE MADRID**
CLASIFICACIÓN FUNCIONAL POR PROGRAMAS	**3000 Investigación, Desarrollo y Transf. Tecnología**

CLASIFICACIÓN ECONÓMICA	EXPLICACIÓN	REMANENTES COMPROMETIDOS	REMANENTES NO COMPROMETIDOS	TOTAL REMANENTES
78	Transferencias Capital a Familias e	0,00	537.422,10-	537.422,10-
781	Transferencias de Capital a Fundaci	0,00	537.422,10-	537.422,10-
78108	Fundaciones Varias	0,00	537.422,10-	537.422,10-
	TOTAL CAPÍTULO 7	0,00	2.254.536,50-	2.254.536,50-
9	**Pasivos Financieros**			
91	Amortización Prestamos Moneda Nacio	0,00	2.841.021,32-	2.841.021,32-
911	Devoluc. Préstamos largo plazo Ente	0,00	2.841.021,32-	2.841.021,32-
91100	Devoluc. Préstamos largo plazo Ente	0,00	2.841.021,32-	2.841.021,32-
	TOTAL CAPÍTULO 9	0,00	2.841.021,32-	2.841.021,32-
	TOTAL PROGRAMA 3000	0,00	53.810.389,03-	53.810.389,03-

UNIVERSIDAD COMPLUTENSE DE MADRID

INFORMACIÓN SOBRE LA EJECUCIÓN DE LOS GASTOS PÚBLICOS

Remanentes de Crédito

Ejercicio 2020

CLASIFICACIÓN ORGÁNICA	**UNIVERSIDAD COMPLUTENSE DE MADRID**
CLASIFICACIÓN FUNCIONAL POR PROGRAMAS	**4000 Formación Permanente**

CLASIFICACIÓN ECONÓMICA	EXPLICACIÓN	REMANENTES COMPROMETIDOS	REMANENTES NO COMPROMETIDOS	TOTAL REMANENTES
1	**Gastos de Personal**			
12	Personal Funcionario	0,00	81.885,86-	81.885,86-
120	Retribuciones Básicas	0,00	43.564,92-	43.564,92-
12001	Retribuciones Básicas PAS Funcionar	0,00	33.367,92-	33.367,92-
12003	Trienios PAS Funcionario	0,00	3.561,18-	3.561,18-
12004	Paga Extraordinaria PAS	0,00	6.635,82-	6.635,82-
121	Retribuciones Complementarias	0,00	38.320,94-	38.320,94-
12101	Retribuciones Complem. PAS Funciona	0,00	38.320,94-	38.320,94-
13	Personal de Laboral	0,00	31.560,38-	31.560,38-
130	Personal Laboral Fijo	0,00	939,33-	939,33-
13001	Otras Remuner. PAS Laboral Fijo	0,00	939,33-	939,33-
131	Personal Laboral Eventual	0,00	30.621,05-	30.621,05-
13101	Ret. Básicas PDI Laboral Eventual	0,00	30.621,05-	30.621,05-
14	Otro Personal	0,00	1.895.733,60-	1.895.733,60-

UNIVERSIDAD COMPLUTENSE DE MADRID

INFORMACIÓN SOBRE LA EJECUCIÓN DE LOS GASTOS PÚBLICOS

Remanentes de Crédito

Ejercicio 2020

CLASIFICACIÓN ORGÁNICA	**UNIVERSIDAD COMPLUTENSE DE MADRID**
CLASIFICACIÓN FUNCIONAL POR PROGRAMAS	**4000 Formación Permanente**

CLASIFICACIÓN ECONÓMICA	EXPLICACIÓN	REMANENTES COMPROMETIDOS	REMANENTES NO COMPROMETIDOS	TOTAL REMANENTES
141	Otro Personal	0,00	1.895.733,60-	1.895.733,60-
14101	Conferencias	0,00	101.505,00-	101.505,00-
14102	Enseñanzas No Homologadas	0,00	1.777.516,10-	1.777.516,10-
14109	Otras Remuneraciones	0,00	16.712,50-	16.712,50-
15	Incentivos al Rendimiento	0,00	51.762,13-	51.762,13-
150	Productividad	0,00	5.216,61-	5.216,61-
15000	Productividad PAS Funcionario	0,00	5.216,61-	5.216,61-
151	Gratificaciones	0,00	46.545,52-	46.545,52-
15100	Gratificaciones PAS Funcionario	0,00	1.675,19-	1.675,19-
15102	Gratificaciones PAS Laboral Fijo	0,00	32.666,37-	32.666,37-
15103	Gratificaciones PAS Laboral Eventua	0,00	12.203,96-	12.203,96-
16	Gastos Sociales a Cargo del Emplead	0,00	35.936,93-	35.936,93-
160	Cuotas Sociales	0,00	35.936,93-	35.936,93-
16000	Seguridad Social	0,00	35.936,93-	35.936,93-

UNIVERSIDAD COMPLUTENSE DE MADRID

INFORMACIÓN SOBRE LA EJECUCIÓN DE LOS GASTOS PÚBLICOS

Remanentes de Crédito

Ejercicio 2020

CLASIFICACIÓN ORGÁNICA	**UNIVERSIDAD COMPLUTENSE DE MADRID**
CLASIFICACIÓN FUNCIONAL POR PROGRAMAS	**4000 Formación Permanente**

CLASIFICACIÓN ECONÓMICA	EXPLICACIÓN	REMANENTES COMPROMETIDOS	REMANENTES NO COMPROMETIDOS	TOTAL REMANENTES
	TOTAL CAPÍTULO 1	0,00	2.096.878,90-	2.096.878,90-
2	**Gastos Corrientes en Bienes y**			
20	Arrendamientos y Cánones	0,00	14.277,80-	14.277,80-
202	Edificios y Otras Construcciones	0,00	13.309,30-	13.309,30-
20201	Aulas	0,00	13.309,30-	13.309,30-
204	Material de Transporte	0,00	484,50-	484,50-
20400	Material de Transporte	0,00	484,50-	484,50-
207	Equipos Audiovisuales	0,00	484,00-	484,00-
20700	Equipos Audiovisuales	0,00	484,00-	484,00-
21	Reparaciones, Mantenimiento y Conse	0,00	11.678,35-	11.678,35-
213	Maquinaria, Instalaciones y Utillaj	0,00	10.250,85-	10.250,85-
21300	Maquinaria, Instalaciones y Utillaj	0,00	10.250,85-	10.250,85-
215	Mobiliario y Enseres	0,00	164,50-	164,50-
21500	Mobiliario y Enseres	0,00	164,50-	164,50-

UNIVERSIDAD COMPLUTENSE DE MADRID

INFORMACIÓN SOBRE LA EJECUCIÓN DE LOS GASTOS PÚBLICOS

Remanentes de Crédito

Ejercicio 2020

CLASIFICACIÓN ORGÁNICA	**UNIVERSIDAD COMPLUTENSE DE MADRID**
CLASIFICACIÓN FUNCIONAL POR PROGRAMAS	**4000 Formación Permanente**

CLASIFICACIÓN ECONÓMICA	EXPLICACIÓN	REMANENTES COMPROMETIDOS	REMANENTES NO COMPROMETIDOS	TOTAL REMANENTES
216	Equipos para Procesos de Informació	0,00	1.263,00-	1.263,00-
21600	Equipos para Procesos de Informació	0,00	1.263,00-	1.263,00-
22	Material, Suministros y Otros	0,00	3.028.867,63-	3.028.867,63-
220	Material Fungible de Oficina	0,00	37.162,09-	37.162,09-
22000	Fungibles de Oficina	0,00	10.063,65-	10.063,65-
22002	Libros y Otras Publicaciones	0,00	9.200,99-	9.200,99-
22003	Fungibles de Informática	0,00	17.844,23-	17.844,23-
22009	Otro Material no Inventariable	0,00	53,22-	53,22-
221	Suministros	0,00	208.552,80-	208.552,80-
22107	Fungibles de Laboratorio	0,00	153.731,74-	153.731,74-
22199	Otros Suministros	0,00	54.821,06-	54.821,06-
222	Comunicaciones	0,00	270,38-	270,38-
22201	Servicios Postales y Telegráficos	0,00	270,38-	270,38-
223	Transporte	0,00	1.758,35-	1.758,35-

UNIVERSIDAD COMPLUTENSE DE MADRID

INFORMACIÓN SOBRE LA EJECUCIÓN DE LOS GASTOS PÚBLICOS

Remanentes de Crédito

Ejercicio 2020

CLASIFICACIÓN ORGÁNICA	**UNIVERSIDAD COMPLUTENSE DE MADRID**
CLASIFICACIÓN FUNCIONAL POR PROGRAMAS	**4000 Formación Permanente**

CLASIFICACIÓN ECONÓMICA	EXPLICACIÓN	REMANENTES COMPROMETIDOS	REMANENTES NO COMPROMETIDOS	TOTAL REMANENTES
22301	Otros Transportes	0,00	1.758,35-	1.758,35-
224	Primas de Seguros	0,00	9.560,00-	9.560,00-
22403	Primas por Responsabilidad Civil	0,00	1.517,16-	1.517,16-
22409	Primas de Seguros por Otros Riesgos	0,00	8.042,84-	8.042,84-
226	Gastos Diversos	0,00	2.593.469,81-	2.593.469,81-
22601	Atenciones Protocolarias y Represen	0,00	8.295,35-	8.295,35-
22602	Publicidad y Proganda	0,00	41.391,35-	41.391,35-
22605	Cuotas Inscripciones y Suscripcione	0,00	1.772,00-	1.772,00-
22606	Reuniones y Conferencias	0,00	2.538.203,14-	2.538.203,14-
22607	Celebraciones y Actos Acedémicos	0,00	1.747,97-	1.747,97-
22619	Cuotas de Afiliación a Organismos	0,00	2.060,00-	2.060,00-
227	Trab. Realizados por Otras Empresas	0,00	178.051,85-	178.051,85-
22706	Estudios y Trabajos Técnicos	0,00	79.718,24-	79.718,24-
22708	Trabajos de Imprenta	0,00	47,49-	47,49-

UNIVERSIDAD COMPLUTENSE DE MADRID

INFORMACIÓN SOBRE LA EJECUCIÓN DE LOS GASTOS PÚBLICOS

Remanentes de Crédito

Ejercicio 2020

CLASIFICACIÓN ORGÁNICA	**UNIVERSIDAD COMPLUTENSE DE MADRID**
CLASIFICACIÓN FUNCIONAL POR PROGRAMAS	**4000 Formación Permanente**

CLASIFICACIÓN ECONÓMICA	EXPLICACIÓN	REMANENTES COMPROMETIDOS	REMANENTES NO COMPROMETIDOS	TOTAL REMANENTES
22709	Retirada de Residuos	0,00	832,70-	832,70-
22799	Otros Trabajos	0,00	97.453,42-	97.453,42-
228	Gastos Programas Especificos	0,00	42,35-	42,35-
22839	CÁTEDRAS EXTRAORDINARIAS	0,00	42,35-	42,35-
23	Indemnizaciones por Razón del Servi	0,00	4.955,03-	4.955,03-
231	Comisiones de Servicio	0,00	4.174,58-	4.174,58-
23100	Comisiones de Servicio	0,00	4.174,58-	4.174,58-
232	Locomoción	0,00	780,45-	780,45-
23200	Locomoción y traslado de personal	0,00	780,45-	780,45-
24	Publicaciones	0,00	2.730,00-	2.730,00-
240	Publicaciones	0,00	2.730,00-	2.730,00-
24000	Gastos de Edición y Publicaciones	0,00	2.730,00-	2.730,00-
	TOTAL CAPÍTULO 2	0,00	3.062.508,81-	3.062.508,81-
6	**Inversiones Reales**			

UNIVERSIDAD COMPLUTENSE DE MADRID

INFORMACIÓN SOBRE LA EJECUCIÓN DE LOS GASTOS PÚBLICOS

Remanentes de Crédito

Ejercicio 2020

CLASIFICACIÓN ORGÁNICA	**UNIVERSIDAD COMPLUTENSE DE MADRID**
CLASIFICACIÓN FUNCIONAL POR PROGRAMAS	**4000 Formación Permanente**

CLASIFICACIÓN ECONÓMICA	EXPLICACIÓN	REMANENTES COMPROMETIDOS	REMANENTES NO COMPROMETIDOS	TOTAL REMANENTES
62	Inversión Nueva	0,00	309.467,00-	309.467,00-
620	Inversión Nueva	0,00	309.467,00-	309.467,00-
62001	Equipamiento Nuevo	0,00	309.467,00-	309.467,00-
63	Inversión para Reposición	0,00	5.238,89-	5.238,89-
630	Inversión de Reposición	0,00	5.238,89-	5.238,89-
63000	Obras de Reforma, Mantenimiento y S	0,00	235,70-	235,70-
63001	Equipamiento de Reposición	0,00	5.003,19-	5.003,19-
	TOTAL CAPÍTULO 6	0,00	314.705,89-	314.705,89-
	TOTAL PROGRAMA 4000	0,00	5.474.093,60-	5.474.093,60-

UNIVERSIDAD COMPLUTENSE DE MADRID

INFORMACIÓN SOBRE LA EJECUCIÓN DE LOS GASTOS PÚBLICOS

Remanentes de Crédito

Ejercicio 2020

CLASIFICACIÓN ORGÁNICA	**UNIVERSIDAD COMPLUTENSE DE MADRID**
CLASIFICACIÓN FUNCIONAL POR PROGRAMAS	**5000 Relaciones Externas**

CLASIFICACIÓN ECONÓMICA	EXPLICACIÓN	REMANENTES COMPROMETIDOS	REMANENTES NO COMPROMETIDOS	TOTAL REMANENTES
1	**Gastos de Personal**			
14	Otro Personal	0,00	3.650,00-	3.650,00-
141	Otro Personal	0,00	3.650,00-	3.650,00-
14101	Conferencias	0,00	0,00	0,00
14102	Enseñanzas No Homologadas	0,00	3.650,00-	3.650,00-
	TOTAL CAPÍTULO 1	0,00	3.650,00-	3.650,00-
2	**Gastos Corrientes en Bienes y**			
22	Material, Suministros y Otros	0,00	183.230,30-	183.230,30-
220	Material Fungible de Oficina	0,00	3.005,04-	3.005,04-
22000	Fungibles de Oficina	0,00	2.780,83-	2.780,83-
22003	Fungibles de Informática	0,00	224,21-	224,21-
221	Suministros	0,00	5.961,40-	5.961,40-
22199	Otros Suministros	0,00	5.961,40-	5.961,40-
222	Comunicaciones	0,00	2.983,24-	2.983,24-

UNIVERSIDAD COMPLUTENSE DE MADRID

INFORMACIÓN SOBRE LA EJECUCIÓN DE LOS GASTOS PÚBLICOS

Remanentes de Crédito

Ejercicio 2020

CLASIFICACIÓN ORGÁNICA	**UNIVERSIDAD COMPLUTENSE DE MADRID**
CLASIFICACIÓN FUNCIONAL POR PROGRAMAS	**5000 Relaciones Externas**

CLASIFICACIÓN ECONÓMICA	EXPLICACIÓN	REMANENTES COMPROMETIDOS	REMANENTES NO COMPROMETIDOS	TOTAL REMANENTES
22200	Servicios Telefónicos	0,00	2.848,58-	2.848,58-
22201	Servicios Postales y Telegráficos	0,00	134,66-	134,66-
226	Gastos Diversos	0,00	111.992,70-	111.992,70-
22601	Atenciones Protocolarias y Represen	0,00	2.517,52-	2.517,52-
22604	Certámenes y Premios	0,00	17.999,99-	17.999,99-
22606	Reuniones y Conferencias	0,00	12.308,07-	12.308,07-
22616	Gastos de sepelios	0,00	167,12-	167,12-
22619	Cuotas de Afiliación a Organismos	0,00	79.000,00-	79.000,00-
227	Trab. Realizados por Otras Empresas	0,00	39.437,64-	39.437,64-
22706	Estudios y Trabajos Técnicos	0,00	21.922,48-	21.922,48-
22708	Trabajos de Imprenta	0,00	458,67-	458,67-
22799	Otros Trabajos	0,00	17.056,49-	17.056,49-
228	Gastos Programas Especificos	0,00	19.850,28-	19.850,28-
22822	Pr. Coop. Desarrollo	0,00	7.052,08-	7.052,08-

UNIVERSIDAD COMPLUTENSE DE MADRID

INFORMACIÓN SOBRE LA EJECUCIÓN DE LOS GASTOS PÚBLICOS

Remanentes de Crédito

Ejercicio 2020

CLASIFICACIÓN ORGÁNICA	**UNIVERSIDAD COMPLUTENSE DE MADRID**
CLASIFICACIÓN FUNCIONAL POR PROGRAMAS	**5000 Relaciones Externas**

CLASIFICACIÓN ECONÓMICA	EXPLICACIÓN	REMANENTES COMPROMETIDOS	REMANENTES NO COMPROMETIDOS	TOTAL REMANENTES
22839	CÁTEDRAS EXTRAORDINARIAS	0,00	5.798,20-	5.798,20-
22899	Gastos Prog. Espec	0,00	7.000,00-	7.000,00-
23	Indemnizaciones por Razón del Servi	0,00	56.624,68-	56.624,68-
231	Comisiones de Servicio	0,00	3.491,52-	3.491,52-
23100	Comisiones de Servicio	0,00	3.491,52-	3.491,52-
232	Locomoción	0,00	93,16-	93,16-
23200	Locomoción y traslado de personal	0,00	93,16-	93,16-
233	Otras Indeminzaciones	0,00	53.040,00-	53.040,00-
23300	Asistencias Reuniones Consejo Socia	0,00	53.040,00-	53.040,00-
	TOTAL CAPÍTULO 2	0,00	239.854,98-	239.854,98-
3	**Gastos Financieros**			
34	Intereses de Demora	0,00	4.806,75-	4.806,75-
342	Intereses de Demora	0,00	4.806,75-	4.806,75-
34200	Intereses de Demora	0,00	4.806,75-	4.806,75-

UNIVERSIDAD COMPLUTENSE DE MADRID

INFORMACIÓN SOBRE LA EJECUCIÓN DE LOS GASTOS PÚBLICOS

Remanentes de Crédito

Ejercicio 2020

CLASIFICACIÓN ORGÁNICA	**UNIVERSIDAD COMPLUTENSE DE MADRID**
CLASIFICACIÓN FUNCIONAL POR PROGRAMAS	**5000 Relaciones Externas**

CLASIFICACIÓN ECONÓMICA	EXPLICACIÓN	REMANENTES COMPROMETIDOS	REMANENTES NO COMPROMETIDOS	TOTAL REMANENTES
35	Otros Gastos Financieros	0,00	10,00-	10,00-
350	Gastos Financieros	0,00	10,00-	10,00-
35000	Otros Gastos Financieros	0,00	10,00-	10,00-
	TOTAL CAPÍTULO 3	0,00	4.816,75-	4.816,75-
4	**Transferencias Corrientes**			
40	Transerencias Corrientes. al Estado	0,00	1.147.951,06-	1.147.951,06-
405	Transferencias Corrientes al Exteri	0,00	1.147.951,06-	1.147.951,06-
40500	Participación en Organismos Interna	0,00	37.951,06-	37.951,06-
40505	Real Colegio Complutense en Harvard	0,00	1.110.000,00-	1.110.000,00-
44	Transferencias Corrientes a Emp. y	0,00	90.800,00-	90.800,00-
445	Transf. Corr. a Consorcios y Otros	0,00	90.800,00-	90.800,00-
44500	Consorcio Urbanístico Ciudad Univer	0,00	90.800,00-	90.800,00-
48	Transferencias Corrientes a Familia	0,00	15.328,03-	15.328,03-
480	Trans. Corr. a Inst. Sin Fines de L	0,00	15.328,03-	15.328,03-

UNIVERSIDAD COMPLUTENSE DE MADRID

INFORMACIÓN SOBRE LA EJECUCIÓN DE LOS GASTOS PÚBLICOS

Remanentes de Crédito

Ejercicio 2020

CLASIFICACIÓN ORGÁNICA	**UNIVERSIDAD COMPLUTENSE DE MADRID**
CLASIFICACIÓN FUNCIONAL POR PROGRAMAS	**5000 Relaciones Externas**

CLASIFICACIÓN ECONÓMICA	EXPLICACIÓN	REMANENTES COMPROMETIDOS	REMANENTES NO COMPROMETIDOS	TOTAL REMANENTES
48000	Cooperación al Desarrollo	0,00	2.728,03-	2.728,03-
48008	Ayudas Varias	0,00	12.600,00-	12.600,00-
	TOTAL CAPÍTULO 4	0,00	1.254.079,09-	1.254.079,09-
6	**Inversiones Reales**			
62	Inversión Nueva	0,00	4.507,31-	4.507,31-
620	Inversión Nueva	0,00	4.507,31-	4.507,31-
62001	Equipamiento Nuevo	0,00	4.507,31-	4.507,31-
64	Otras Inversiones	0,00	747.504,60-	747.504,60-
641	Inversión en Otros Programas	0,00	491.868,90-	491.868,90-
64113	Proyectos Europeos	0,00	491.868,90-	491.868,90-
642	Inver. Prog. RR. Internacionales	0,00	255.635,70-	255.635,70-
64201	Convenios Internacionales	0,00	83.053,38-	83.053,38-
64212	Programa de Movilidad	0,00	163.601,30-	163.601,30-
64230	Catedra Jean Monnet	0,00	8.981,02-	8.981,02-

UNIVERSIDAD COMPLUTENSE DE MADRID

INFORMACIÓN SOBRE LA EJECUCIÓN DE LOS GASTOS PÚBLICOS

Remanentes de Crédito

Ejercicio 2020

CLASIFICACIÓN ORGÁNICA	**UNIVERSIDAD COMPLUTENSE DE MADRID**
CLASIFICACIÓN FUNCIONAL POR PROGRAMAS	**5000 Relaciones Externas**

CLASIFICACIÓN ECONÓMICA	EXPLICACIÓN	REMANENTES COMPROMETIDOS	REMANENTES NO COMPROMETIDOS	TOTAL REMANENTES
	TOTAL CAPÍTULO 6	0,00	752.011,91-	752.011,91-
	TOTAL PROGRAMA 5000	0,00	2.254.412,73-	2.254.412,73-

UNIVERSIDAD COMPLUTENSE DE MADRID

INFORMACIÓN SOBRE LA EJECUCIÓN DE LOS GASTOS PÚBLICOS

Remanentes de Crédito

Ejercicio 2020

CLASIFICACIÓN ORGÁNICA	**UNIVERSIDAD COMPLUTENSE DE MADRID**
CLASIFICACIÓN FUNCIONAL POR PROGRAMAS	**6000 Dirección y Gestión**

CLASIFICACIÓN ECONÓMICA	EXPLICACIÓN	REMANENTES COMPROMETIDOS	REMANENTES NO COMPROMETIDOS	TOTAL REMANENTES
1	**Gastos de Personal**			
10	Contratos de Altos Cargos	0,00	113.473,74-	113.473,74-
100	Retribuciones Básicas y Complementa	0,00	113.473,74-	113.473,74-
10000	Retribuciones Básicas Altos Cargos	0,00	113.473,74-	113.473,74-
12	Personal Funcionario	0,00	57.289.089,19-	57.289.089,19-
120	Retribuciones Básicas	0,00	22.748.382,80-	22.748.382,80-
12001	Retribuciones Básicas PAS Funcionar	0,00	14.949.872,22-	14.949.872,22-
12003	Trienios PAS Funcionario	0,00	3.427.359,47-	3.427.359,47-
12004	Paga Extraordinaria PAS	0,00	4.371.151,11-	4.371.151,11-
121	Retribuciones Complementarias	0,00	34.540.706,39-	34.540.706,39-
12101	Retribuciones Complem. PAS Funciona	0,00	34.540.706,39-	34.540.706,39-
13	Personal de Laboral	0,00	50.952.154,63-	50.952.154,63-
130	Personal Laboral Fijo	0,00	37.088.023,62-	37.088.023,62-
13000	Ret. Básicas PAS Laboral Fijo	0,00	31.294.295,96-	31.294.295,96-

UNIVERSIDAD COMPLUTENSE DE MADRID

INFORMACIÓN SOBRE LA EJECUCIÓN DE LOS GASTOS PÚBLICOS

Remanentes de Crédito

Ejercicio 2020

CLASIFICACIÓN ORGÁNICA	UNIVERSIDAD COMPLUTENSE DE MADRID
CLASIFICACIÓN FUNCIONAL POR PROGRAMAS	6000 Dirección y Gestión

CLASIFICACIÓN ECONÓMICA	EXPLICACIÓN	REMANENTES COMPROMETIDOS	REMANENTES NO COMPROMETIDOS	TOTAL REMANENTES
13001	Otras Remuner. PAS Laboral Fijo	0,00	5.793.727,66-	5.793.727,66-
131	Personal Laboral Eventual	0,00	13.864.131,01-	13.864.131,01-
13100	Ret. Básicas PAS Laboral Eventual	0,00	13.864.131,01-	13.864.131,01-
14	Otro Personal	0,00	7.216,00-	7.216,00-
141	Otro Personal	0,00	7.216,00-	7.216,00-
14101	Conferencias	0,00	684,00-	684,00-
14102	Enseñanzas No Homologadas	0,00	6.532,00-	6.532,00-
15	Incentivos al Rendimiento	0,00	3.167.698,87-	3.167.698,87-
150	Productividad	0,00	2.974.970,55-	2.974.970,55-
15000	Productividad PAS Funcionario	0,00	2.974.970,55-	2.974.970,55-
151	Gratificaciones	0,00	192.728,32-	192.728,32-
15100	Gratificaciones PAS Funcionario	0,00	68.662,26-	68.662,26-
15101	Gratificaciones PDI	0,00	4.500,00-	4.500,00-
15102	Gratificaciones PAS Laboral Fijo	0,00	86.320,95-	86.320,95-

UNIVERSIDAD COMPLUTENSE DE MADRID

INFORMACIÓN SOBRE LA EJECUCIÓN DE LOS GASTOS PÚBLICOS

Remanentes de Crédito

Ejercicio 2020

CLASIFICACIÓN ORGÁNICA	UNIVERSIDAD COMPLUTENSE DE MADRID
CLASIFICACIÓN FUNCIONAL POR PROGRAMAS	6000 Dirección y Gestión

CLASIFICACIÓN ECONÓMICA	EXPLICACIÓN	REMANENTES COMPROMETIDOS	REMANENTES NO COMPROMETIDOS	TOTAL REMANENTES
15103	Gratificaciones PAS Laboral Eventua	0,00	33.245,11-	33.245,11-
16	Gastos Sociales a Cargo del Emplead	0,00	40.072.018,03-	40.072.018,03-
160	Cuotas Sociales	0,00	33.801.169,69-	33.801.169,69-
16000	Seguridad Social	0,00	29.884.371,74-	29.884.371,74-
16008	Prestaciones obligatorias I.T.	0,00	3.916.797,95-	3.916.797,95-
161	Prestaciones Sociales	0,00	6.270.848,34-	6.270.848,34-
16104	Indemnizaciones e incentivos Jubila	0,00	5.195.781,29-	5.195.781,29-
16108	Complemento Sueldo I.T.	0,00	862.687,09-	862.687,09-
16109	INDEMNIZ. POR FALLECIMIENTO E INCAP	0,00	212.379,96-	212.379,96-
	TOTAL CAPÍTULO 1	0,00	151.601.650,46-	151.601.650,46-
2	**Gastos Corrientes en Bienes y**			
20	Arrendamientos y Cánones	0,00	287.548,70-	287.548,70-
203	Maquinaria, Instalaciones y Utillaj	0,00	7.187,77-	7.187,77-
20300	Maquinaria, Instalaciones y Utillaj	0,00	7.187,77-	7.187,77-

UNIVERSIDAD COMPLUTENSE DE MADRID

INFORMACIÓN SOBRE LA EJECUCIÓN DE LOS GASTOS PÚBLICOS

Remanentes de Crédito

Ejercicio 2020

CLASIFICACIÓN ORGÁNICA	**UNIVERSIDAD COMPLUTENSE DE MADRID**
CLASIFICACIÓN FUNCIONAL POR PROGRAMAS	**6000 Dirección y Gestión**

CLASIFICACIÓN ECONÓMICA	EXPLICACIÓN	REMANENTES COMPROMETIDOS	REMANENTES NO COMPROMETIDOS	TOTAL REMANENTES
204	Material de Transporte	0,00	752,67-	752,67-
20400	Material de Transporte	0,00	752,67-	752,67-
206	Equipos para Procesos de Informació	0,00	51.629,39-	51.629,39-
20600	Equipos para Procesos de Informació	0,00	51.629,39-	51.629,39-
209	Otro Inmovilizado Material	0,00	227.978,87-	227.978,87-
20900	Otro Inmovilizado Material	0,00	227.978,87-	227.978,87-
21	Reparaciones, Mantenimiento y Conse	0,00	7.907.737,99-	7.907.737,99-
210	Infraestructuras y Bienes Naturales	0,00	1.425.157,37-	1.425.157,37-
21000	Infraestructuras y Bienes Naturales	0,00	1.425.157,37-	1.425.157,37-
212	Edificios y Otras Construcciones	0,00	458.302,18-	458.302,18-
21200	Edificios y Otras Construcciones	0,00	458.302,18-	458.302,18-
213	Maquinaria, Instalaciones y Utillaj	0,00	2.150.488,89-	2.150.488,89-
21300	Maquinaria, Instalaciones y Utillaj	0,00	2.150.488,89-	2.150.488,89-
214	Material de Transporte	0,00	9.875,54-	9.875,54-

UNIVERSIDAD COMPLUTENSE DE MADRID

INFORMACIÓN SOBRE LA EJECUCIÓN DE LOS GASTOS PÚBLICOS

Remanentes de Crédito

Ejercicio 2020

CLASIFICACIÓN ORGÁNICA	**UNIVERSIDAD COMPLUTENSE DE MADRID**
CLASIFICACIÓN FUNCIONAL POR PROGRAMAS	**6000 Dirección y Gestión**

CLASIFICACIÓN ECONÓMICA	EXPLICACIÓN	REMANENTES COMPROMETIDOS	REMANENTES NO COMPROMETIDOS	TOTAL REMANENTES
21400	Material de Transporte	0,00	9.875,54-	9.875,54-
215	Mobiliario y Enseres	0,00	10.053,26-	10.053,26-
21500	Mobiliario y Enseres	0,00	10.053,26-	10.053,26-
216	Equipos para Procesos de Informació	0,00	3.853.860,75-	3.853.860,75-
21600	Equipos para Procesos de Informació	0,00	3.853.860,75-	3.853.860,75-
22	Material, Suministros y Otros	0,00	31.418.882,19-	31.418.882,19-
220	Material Fungible de Oficina	0,00	2.236.154,76-	2.236.154,76-
22000	Fungibles de Oficina	0,00	243.411,58-	243.411,58-
22002	Libros y Otras Publicaciones	0,00	4.764,54-	4.764,54-
22003	Fungibles de Informática	0,00	1.987.978,64-	1.987.978,64-
221	Suministros	0,00	8.398.930,94-	8.398.930,94-
22100	Energía Eléctrica	0,00	4.477.147,68-	4.477.147,68-
22101	Agua	0,00	1.021.859,54-	1.021.859,54-
22102	Gas	0,00	2.054.481,43-	2.054.481,43-

UNIVERSIDAD COMPLUTENSE DE MADRID

INFORMACIÓN SOBRE LA EJECUCIÓN DE LOS GASTOS PÚBLICOS

Remanentes de Crédito

Ejercicio 2020

CLASIFICACIÓN ORGÁNICA	**UNIVERSIDAD COMPLUTENSE DE MADRID**
CLASIFICACIÓN FUNCIONAL POR PROGRAMAS	**6000 Dirección y Gestión**

CLASIFICACIÓN ECONÓMICA	EXPLICACIÓN	REMANENTES COMPROMETIDOS	REMANENTES NO COMPROMETIDOS	TOTAL REMANENTES
22103	Combustible	0,00	53.558,24-	53.558,24-
22104	Vestuario	0,00	131.300,19-	131.300,19-
22106	Productos Farmacéuticos	0,00	15.211,82-	15.211,82-
22107	Fungibles de Laboratorio	0,00	481.393,68-	481.393,68-
22199	Otros Suministros	0,00	163.978,36-	163.978,36-
222	Comunicaciones	0,00	304.483,46-	304.483,46-
22200	Servicios Telefónicos	0,00	292.108,75-	292.108,75-
22201	Servicios Postales y Telegráficos	0,00	12.308,71-	12.308,71-
22209	Otras Comunicaciones	0,00	66,00-	66,00-
223	Transporte	0,00	4.613,39-	4.613,39-
22301	Otros Transportes	0,00	4.613,39-	4.613,39-
224	Primas de Seguros	0,00	14.872,79-	14.872,79-
22401	Primas de Seguros por Vehículos	0,00	14.872,79-	14.872,79-
225	Tributos	0,00	1.027.260,71-	1.027.260,71-

UNIVERSIDAD COMPLUTENSE DE MADRID

INFORMACIÓN SOBRE LA EJECUCIÓN DE LOS GASTOS PÚBLICOS

Remanentes de Crédito

Ejercicio 2020

CLASIFICACIÓN ORGÁNICA	**UNIVERSIDAD COMPLUTENSE DE MADRID**
CLASIFICACIÓN FUNCIONAL POR PROGRAMAS	**6000 Dirección y Gestión**

CLASIFICACIÓN ECONÓMICA	EXPLICACIÓN	REMANENTES COMPROMETIDOS	REMANENTES NO COMPROMETIDOS	TOTAL REMANENTES
22500	Tributos y Aranceles	0,00	45.850,76-	45.850,76-
22503	Regularización IVA	0,00	981.409,95-	981.409,95-
226	Gastos Diversos	0,00	680.747,25-	680.747,25-
22601	Atenciones Protocolarias y Represen	0,00	32.517,22-	32.517,22-
22602	Publicidad y Proganda	0,00	133.652,27-	133.652,27-
22603	Jurídicos y Contenciosos	0,00	442.316,82-	442.316,82-
22604	Certámenes y Premios	0,00	96,00-	96,00-
22605	Cuotas Inscripciones y Suscripcione	0,00	1.716,17-	1.716,17-
22606	Reuniones y Conferencias	0,00	32.225,97-	32.225,97-
22607	Celebraciones y Actos Acedémicos	0,00	7.976,58-	7.976,58-
22612	Actividades Socioculturales	0,00	1.581,20-	1.581,20-
22615	Gastos Electorales	0,00	5.938,78-	5.938,78-
22616	Gastos de sepelios	0,00	393,56-	393,56-
22619	Cuotas de Afiliación a Organismos	0,00	22.332,68-	22.332,68-

UNIVERSIDAD COMPLUTENSE DE MADRID

INFORMACIÓN SOBRE LA EJECUCIÓN DE LOS GASTOS PÚBLICOS

Remanentes de Crédito

Ejercicio 2020

CLASIFICACIÓN ORGÁNICA	**UNIVERSIDAD COMPLUTENSE DE MADRID**
CLASIFICACIÓN FUNCIONAL POR PROGRAMAS	**6000 Dirección y Gestión**

CLASIFICACIÓN ECONÓMICA	EXPLICACIÓN	REMANENTES COMPROMETIDOS	REMANENTES NO COMPROMETIDOS	TOTAL REMANENTES
227	Trab. Realizados por Otras Empresas	0,00	18.751.818,89-	18.751.818,89-
22700	Trabajos de Limpieza y Aseo	0,00	15.706.538,59-	15.706.538,59-
22703	Servicios de Seguridad	0,00	1.387.685,82-	1.387.685,82-
22705	Trabajos de Informatización	0,00	3.226,50-	3.226,50-
22706	Estudios y Trabajos Técnicos	0,00	1.196.815,80-	1.196.815,80-
22708	Trabajos de Imprenta	0,00	200.202,25-	200.202,25-
22709	Retirada de Residuos	0,00	93.629,65-	93.629,65-
22799	Otros Trabajos	0,00	163.720,28-	163.720,28-
23	Indemnizaciones por Razón del Servi	0,00	29.837,24-	29.837,24-
230	Participación en Tribunales	0,00	10.401,70-	10.401,70-
23002	Tribunales Selección PAS	0,00	10.401,70-	10.401,70-
231	Comisiones de Servicio	0,00	18.945,06-	18.945,06-
23100	Comisiones de Servicio	0,00	18.945,06-	18.945,06-
232	Locomoción	0,00	490,48-	490,48-

UNIVERSIDAD COMPLUTENSE DE MADRID

INFORMACIÓN SOBRE LA EJECUCIÓN DE LOS GASTOS PÚBLICOS

Remanentes de Crédito

Ejercicio 2020

CLASIFICACIÓN ORGÁNICA	**UNIVERSIDAD COMPLUTENSE DE MADRID**
CLASIFICACIÓN FUNCIONAL POR PROGRAMAS	**6000 Dirección y Gestión**

CLASIFICACIÓN ECONÓMICA	EXPLICACIÓN	REMANENTES COMPROMETIDOS	REMANENTES NO COMPROMETIDOS	TOTAL REMANENTES
23200	Locomoción y traslado de personal	0,00	490,48-	490,48-
	TOTAL CAPÍTULO 2	0,00	39.644.006,12-	39.644.006,12-
3	**Gastos Financieros**			
31	Préstamos en Moneda Nacional	0,00	238.629,66-	238.629,66-
310	Préstamos en Moneda Nacional	0,00	238.629,66-	238.629,66-
31000	Intereses Préstamos a Largo Plazo	0,00	215.920,14-	215.920,14-
31001	Intereses de Avales	0,00	22.709,52-	22.709,52-
34	Intereses de Demora	0,00	2.352,48-	2.352,48-
342	Intereses de Demora	0,00	2.352,48-	2.352,48-
34200	Intereses de Demora	0,00	2.352,48-	2.352,48-
35	Otros Gastos Financieros	0,00	273.301,19-	273.301,19-
350	Gastos Financieros	0,00	273.301,19-	273.301,19-
35000	Otros Gastos Financieros	0,00	273.301,19-	273.301,19-
	TOTAL CAPÍTULO 3	0,00	514.283,33-	514.283,33-

UNIVERSIDAD COMPLUTENSE DE MADRID

INFORMACIÓN SOBRE LA EJECUCIÓN DE LOS GASTOS PÚBLICOS

Remanentes de Crédito

Ejercicio 2020

CLASIFICACIÓN ORGÁNICA	**UNIVERSIDAD COMPLUTENSE DE MADRID**
CLASIFICACIÓN FUNCIONAL POR PROGRAMAS	**6000 Dirección y Gestión**

CLASIFICACIÓN ECONÓMICA	EXPLICACIÓN	REMANENTES COMPROMETIDOS	REMANENTES NO COMPROMETIDOS	TOTAL REMANENTES
4	**Transferencias Corrientes**			
48	Transferencias Corrientes a Familia	0,00	2.286.224,29-	2.286.224,29-
480	Trans. Corr. a Inst. Sin Fines de L	0,00	17.694,04-	17.694,04-
48005	Organizaciones Sindicales	0,00	17.694,04-	17.694,04-
481	Transferencias Corrientes a Fundaci	0,00	2.268.530,25-	2.268.530,25-
48108	FGUCM - Convenio Santander	0,00	766.667,33-	766.667,33-
48110	FGUCM - Encomienda	0,00	325.326,16-	325.326,16-
48111	FGU-Gastos Funcionamiento	0,00	1.176.536,76-	1.176.536,76-
	TOTAL CAPÍTULO 4	0,00	2.286.224,29-	2.286.224,29-
6	**Inversiones Reales**			
62	Inversión Nueva	0,00	1.585.438,58-	1.585.438,58-
620	Inversión Nueva	0,00	1.585.438,58-	1.585.438,58-
62001	Equipamiento Nuevo	0,00	1.585.438,58-	1.585.438,58-
63	Inversión para Reposición	0,00	9.833.564,21-	9.833.564,21-

UNIVERSIDAD COMPLUTENSE DE MADRID

INFORMACIÓN SOBRE LA EJECUCIÓN DE LOS GASTOS PÚBLICOS

Remanentes de Crédito

Ejercicio 2020

CLASIFICACIÓN ORGÁNICA	**UNIVERSIDAD COMPLUTENSE DE MADRID**
CLASIFICACIÓN FUNCIONAL POR PROGRAMAS	**6000 Dirección y Gestión**

CLASIFICACIÓN ECONÓMICA	EXPLICACIÓN	REMANENTES COMPROMETIDOS	REMANENTES NO COMPROMETIDOS	TOTAL REMANENTES
630	Inversión de Reposición	0,00	4.431.078,11-	4.431.078,11-
63000	Obras de Reforma, Mantenimiento y S	0,00	3.951.140,29-	3.951.140,29-
63001	Equipamiento de Reposición	0,00	479.937,82-	479.937,82-
631	Contrato Programa Inversiones OBRA	0,00	5.402.486,10-	5.402.486,10-
63100	Contrato Programa Inversiones OBRA	0,00	5.402.486,10-	5.402.486,10-
	TOTAL CAPÍTULO 6	0,00	11.419.002,79-	11.419.002,79-
9	**Pasivos Financieros**			
91	Amortización Prestamos Moneda Nacio	0,00	7.144.680,16-	7.144.680,16-
911	Devoluc. Préstamos largo plazo Ente	0,00	7.144.680,16-	7.144.680,16-
91100	Devoluc. Préstamos largo plazo Ente	0,00	7.144.680,16-	7.144.680,16-
	TOTAL CAPÍTULO 9	0,00	7.144.680,16-	7.144.680,16-
	TOTAL PROGRAMA 6000	0,00	212.609.847,15-	212.609.847,15-

UNIVERSIDAD COMPLUTENSE DE MADRID

INFORMACIÓN SOBRE LA EJECUCIÓN DE LOS GASTOS PÚBLICOS

Remanentes de Crédito

Ejercicio 2020

CLASIFICACIÓN ORGÁNICA	**UNIVERSIDAD COMPLUTENSE DE MADRID**
CLASIFICACIÓN FUNCIONAL POR PROGRAMAS	**7000 Servicios a la Comunidad Universitaria**

CLASIFICACIÓN ECONÓMICA	EXPLICACIÓN	REMANENTES COMPROMETIDOS	REMANENTES NO COMPROMETIDOS	TOTAL REMANENTES
1	**Gastos de Personal**			
12	Personal Funcionario	0,00	22.141,70-	22.141,70-
121	Retribuciones Complementarias	0,00	22.141,70-	22.141,70-
12102	Cargos Académicos	0,00	22.141,70-	22.141,70-
13	Personal de Laboral	0,00	4.363,32-	4.363,32-
130	Personal Laboral Fijo	0,00	4.363,32-	4.363,32-
13001	Otras Remuner. PAS Laboral Fijo	0,00	4.363,32-	4.363,32-
14	Otro Personal	0,00	338.269,50-	338.269,50-
141	Otro Personal	0,00	338.269,50-	338.269,50-
14101	Conferencias	0,00	9.160,00-	9.160,00-
14102	Enseñanzas No Homologadas	0,00	323.109,50-	323.109,50-
14109	Otras Remuneraciones	0,00	6.000,00-	6.000,00-
15	Incentivos al Rendimiento	0,00	72.678,04-	72.678,04-
151	Gratificaciones	0,00	72.678,04-	72.678,04-

UNIVERSIDAD COMPLUTENSE DE MADRID

INFORMACIÓN SOBRE LA EJECUCIÓN DE LOS GASTOS PÚBLICOS

Remanentes de Crédito

Ejercicio 2020

CLASIFICACIÓN ORGÁNICA	**UNIVERSIDAD COMPLUTENSE DE MADRID**
CLASIFICACIÓN FUNCIONAL POR PROGRAMAS	**7000 Servicios a la Comunidad Universitaria**

CLASIFICACIÓN ECONÓMICA	EXPLICACIÓN	REMANENTES COMPROMETIDOS	REMANENTES NO COMPROMETIDOS	TOTAL REMANENTES
15100	Gratificaciones PAS Funcionario	0,00	35.410,00-	35.410,00-
15101	Gratificaciones PDI	0,00	12.651,33-	12.651,33-
15102	Gratificaciones PAS Laboral Fijo	0,00	11.562,31-	11.562,31-
15103	Gratificaciones PAS Laboral Eventua	0,00	13.054,40-	13.054,40-
	TOTAL CAPÍTULO 1	0,00	437.452,56-	437.452,56-
2	**Gastos Corrientes en Bienes y**			
20	Arrendamientos y Cánones	0,00	6.335,18-	6.335,18-
204	Material de Transporte	0,00	3.016,80-	3.016,80-
20400	Material de Transporte	0,00	3.016,80-	3.016,80-
206	Equipos para Procesos de Informació	0,00	1.706,66-	1.706,66-
20600	Equipos para Procesos de Informació	0,00	1.706,66-	1.706,66-
209	Otro Inmovilizado Material	0,00	1.611,72-	1.611,72-
20900	Otro Inmovilizado Material	0,00	1.611,72-	1.611,72-
21	Reparaciones, Mantenimiento y Conse	0,00	417.081,03-	417.081,03-

UNIVERSIDAD COMPLUTENSE DE MADRID

INFORMACIÓN SOBRE LA EJECUCIÓN DE LOS GASTOS PÚBLICOS

Remanentes de Crédito

Ejercicio 2020

CLASIFICACIÓN ORGÁNICA	**UNIVERSIDAD COMPLUTENSE DE MADRID**
CLASIFICACIÓN FUNCIONAL POR PROGRAMAS	**7000 Servicios a la Comunidad Universitaria**

CLASIFICACIÓN ECONÓMICA	EXPLICACIÓN	REMANENTES COMPROMETIDOS	REMANENTES NO COMPROMETIDOS	TOTAL REMANENTES
210	Infraestructuras y Bienes Naturales	0,00	64,00-	64,00-
21000	Infraestructuras y Bienes Naturales	0,00	64,00-	64,00-
212	Edificios y Otras Construcciones	0,00	14.013,61-	14.013,61-
21200	Edificios y Otras Construcciones	0,00	14.013,61-	14.013,61-
213	Maquinaria, Instalaciones y Utillaj	0,00	267.847,18-	267.847,18-
21300	Maquinaria, Instalaciones y Utillaj	0,00	267.847,18-	267.847,18-
215	Mobiliario y Enseres	0,00	5.736,24-	5.736,24-
21500	Mobiliario y Enseres	0,00	5.736,24-	5.736,24-
216	Equipos para Procesos de Informació	0,00	126.260,96-	126.260,96-
21600	Equipos para Procesos de Informació	0,00	126.260,96-	126.260,96-
217	Equipos Audiovisuales	0,00	2.427,07-	2.427,07-
21700	Equipos Audiovisuales	0,00	2.427,07-	2.427,07-
219	Otro Inmovilizado Material	0,00	731,97-	731,97-
21900	Otro Inmovilizado Material	0,00	731,97-	731,97-

UNIVERSIDAD COMPLUTENSE DE MADRID

INFORMACIÓN SOBRE LA EJECUCIÓN DE LOS GASTOS PÚBLICOS

Remanentes de Crédito

Ejercicio 2020

CLASIFICACIÓN ORGÁNICA	**UNIVERSIDAD COMPLUTENSE DE MADRID**
CLASIFICACIÓN FUNCIONAL POR PROGRAMAS	**7000 Servicios a la Comunidad Universitaria**

CLASIFICACIÓN ECONÓMICA	EXPLICACIÓN	REMANENTES COMPROMETIDOS	REMANENTES NO COMPROMETIDOS	TOTAL REMANENTES
22	Material, Suministros y Otros	0,00	5.452.670,08-	5.452.670,08-
220	Material Fungible de Oficina	0,00	2.662.368,11-	2.662.368,11-
22000	Fungibles de Oficina	0,00	33.303,77-	33.303,77-
22001	Prensa	0,00	636,75-	636,75-
22002	Libros y Otras Publicaciones	0,00	24.354,50-	24.354,50-
22003	Fungibles de Informática	0,00	15.659,45-	15.659,45-
22004	Libros y Otras Publicaciones Centra	0,00	2.588.042,06-	2.588.042,06-
22009	Otro Material no Inventariable	0,00	371,58-	371,58-
221	Suministros	0,00	1.692.973,77-	1.692.973,77-
22100	Energía Eléctrica	0,00	155.661,60-	155.661,60-
22101	Agua	0,00	75.406,10-	75.406,10-
22102	Gas	0,00	162.143,11-	162.143,11-
22105	Productos Alimenticios	0,00	1.121.011,93-	1.121.011,93-
22106	Productos Farmacéuticos	0,00	25.341,11-	25.341,11-

UNIVERSIDAD COMPLUTENSE DE MADRID

INFORMACIÓN SOBRE LA EJECUCIÓN DE LOS GASTOS PÚBLICOS

Remanentes de Crédito

Ejercicio 2020

CLASIFICACIÓN ORGÁNICA	**UNIVERSIDAD COMPLUTENSE DE MADRID**
CLASIFICACIÓN FUNCIONAL POR PROGRAMAS	**7000 Servicios a la Comunidad Universitaria**

CLASIFICACIÓN ECONÓMICA	EXPLICACIÓN	REMANENTES COMPROMETIDOS	REMANENTES NO COMPROMETIDOS	TOTAL REMANENTES
22107	Fungibles de Laboratorio	0,00	2.323,07-	2.323,07-
22108	Material Deportivo	0,00	4.282,53-	4.282,53-
22199	Otros Suministros	0,00	146.804,32-	146.804,32-
222	Comunicaciones	0,00	9.456,67-	9.456,67-
22200	Servicios Telefónicos	0,00	8.084,04-	8.084,04-
22201	Servicios Postales y Telegráficos	0,00	1.372,63-	1.372,63-
223	Transporte	0,00	1.226,83-	1.226,83-
22301	Otros Transportes	0,00	1.226,83-	1.226,83-
224	Primas de Seguros	0,00	10.849,26-	10.849,26-
22409	Primas de Seguros por Otros Riesgos	0,00	10.849,26-	10.849,26-
226	Gastos Diversos	0,00	375.952,91-	375.952,91-
22601	Atenciones Protocolarias y Represen	0,00	8.588,53-	8.588,53-
22602	Publicidad y Proganda	0,00	8.663,35-	8.663,35-
22603	Jurídicos y Contenciosos	0,00	970,00-	970,00-

UNIVERSIDAD COMPLUTENSE DE MADRID

INFORMACIÓN SOBRE LA EJECUCIÓN DE LOS GASTOS PÚBLICOS

Remanentes de Crédito

Ejercicio 2020

CLASIFICACIÓN ORGÁNICA	**UNIVERSIDAD COMPLUTENSE DE MADRID**
CLASIFICACIÓN FUNCIONAL POR PROGRAMAS	**7000 Servicios a la Comunidad Universitaria**

CLASIFICACIÓN ECONÓMICA	EXPLICACIÓN	REMANENTES COMPROMETIDOS	REMANENTES NO COMPROMETIDOS	TOTAL REMANENTES
22604	Certámenes y Premios	0,00	31.865,00-	31.865,00-
22605	Cuotas Inscripciones y Suscripcione	0,00	9.613,63-	9.613,63-
22606	Reuniones y Conferencias	0,00	168.162,78-	168.162,78-
22607	Celebraciones y Actos Acedémicos	0,00	1.077,41-	1.077,41-
22608	Préstamo Interbibliotecario	0,00	8.873,20-	8.873,20-
22610	Actividades Deportivas	0,00	15.416,88-	15.416,88-
22612	Actividades Socioculturales	0,00	65.124,74-	65.124,74-
22619	Cuotas de Afiliación a Organismos	0,00	57.597,39-	57.597,39-
227	Trab. Realizados por Otras Empresas	0,00	431.010,68-	431.010,68-
22700	Trabajos de Limpieza y Aseo	0,00	56.492,92-	56.492,92-
22701	Servicios de Depósito y Custodia	0,00	31.211,55-	31.211,55-
22702	Monitores Escuelas Deportivas	0,00	79.962,71-	79.962,71-
22703	Servicios de Seguridad	0,00	987,66-	987,66-
22704	Traslado Fondos Bibliográficos	0,00	4.057,67-	4.057,67-

UNIVERSIDAD COMPLUTENSE DE MADRID

INFORMACIÓN SOBRE LA EJECUCIÓN DE LOS GASTOS PÚBLICOS

Remanentes de Crédito

Ejercicio 2020

CLASIFICACIÓN ORGÁNICA	**UNIVERSIDAD COMPLUTENSE DE MADRID**
CLASIFICACIÓN FUNCIONAL POR PROGRAMAS	**7000 Servicios a la Comunidad Universitaria**

CLASIFICACIÓN ECONÓMICA	EXPLICACIÓN	REMANENTES COMPROMETIDOS	REMANENTES NO COMPROMETIDOS	TOTAL REMANENTES
22705	Trabajos de Informatización	0,00	17.629,70-	17.629,70-
22706	Estudios y Trabajos Técnicos	0,00	47.226,71-	47.226,71-
22708	Trabajos de Imprenta	0,00	16.070,80-	16.070,80-
22709	Retirada de Residuos	0,00	2.264,52-	2.264,52-
22799	Otros Trabajos	0,00	175.106,44-	175.106,44-
228	Gastos Programas Especificos	0,00	268.831,85-	268.831,85-
22806	Salón del Estudiante	0,00	162.070,11-	162.070,11-
22807	Acc. Estratégicas	0,00	65.404,41-	65.404,41-
22823	Prog. Especf apoyo pers. con disca	0,00	28.995,64-	28.995,64-
22828	Oficina Casa del Estudiante	0,00	9.080,55-	9.080,55-
22829	Oficina Delegación Estudiantes	0,00	3.281,14-	3.281,14-
23	Indemnizaciones por Razón del Servi	0,00	949.367,43-	949.367,43-
231	Comisiones de Servicio	0,00	11.393,91-	11.393,91-
23100	Comisiones de Servicio	0,00	11.393,91-	11.393,91-

UNIVERSIDAD COMPLUTENSE DE MADRID

INFORMACIÓN SOBRE LA EJECUCIÓN DE LOS GASTOS PÚBLICOS

Remanentes de Crédito

Ejercicio 2020

CLASIFICACIÓN ORGÁNICA	**UNIVERSIDAD COMPLUTENSE DE MADRID**
CLASIFICACIÓN FUNCIONAL POR PROGRAMAS	**7000 Servicios a la Comunidad Universitaria**

CLASIFICACIÓN ECONÓMICA	EXPLICACIÓN	REMANENTES COMPROMETIDOS	REMANENTES NO COMPROMETIDOS	TOTAL REMANENTES
233	Otras Indeminzaciones	0,00	937.973,52-	937.973,52-
23301	Pruebas Acceso Alumnos	0,00	937.973,52-	937.973,52-
24	Publicaciones	0,00	66.793,12-	66.793,12-
240	Publicaciones	0,00	66.793,12-	66.793,12-
24000	Gastos de Edición y Publicaciones	0,00	66.793,12-	66.793,12-
	TOTAL CAPÍTULO 2	0,00	6.892.246,84-	6.892.246,84-
3	**Gastos Financieros**			
35	Otros Gastos Financieros	0,00	7.198,27-	7.198,27-
350	Gastos Financieros	0,00	7.198,27-	7.198,27-
35000	Otros Gastos Financieros	0,00	7.198,27-	7.198,27-
	TOTAL CAPÍTULO 3	0,00	7.198,27-	7.198,27-
4	**Transferencias Corrientes**			
48	Transferencias Corrientes a Familia	0,00	2.329.119,09-	2.329.119,09-
480	Trans. Corr. a Inst. Sin Fines de L	0,00	2.329.119,09-	2.329.119,09-

UNIVERSIDAD COMPLUTENSE DE MADRID

INFORMACIÓN SOBRE LA EJECUCIÓN DE LOS GASTOS PÚBLICOS

Remanentes de Crédito

Ejercicio 2020

CLASIFICACIÓN ORGÁNICA	**UNIVERSIDAD COMPLUTENSE DE MADRID**
CLASIFICACIÓN FUNCIONAL POR PROGRAMAS	**7000 Servicios a la Comunidad Universitaria**

CLASIFICACIÓN ECONÓMICA	EXPLICACIÓN	REMANENTES COMPROMETIDOS	REMANENTES NO COMPROMETIDOS	TOTAL REMANENTES
48002	Asociaciones de Estudiantes	0,00	6.297,50-	6.297,50-
48008	Ayudas Varias	0,00	2.302.821,59-	2.302.821,59-
48099	Ayudas a Otras Instituciones	0,00	20.000,00-	20.000,00-
486	Ayudas Comp. a la Educación y la Fo	0,00	0,00	0,00
48699	Otras Becas	0,00	0,00	0,00
	TOTAL CAPÍTULO 4	0,00	2.329.119,09-	2.329.119,09-
6	**Inversiones Reales**			
62	Inversión Nueva	0,00	540.282,77-	540.282,77-
620	Inversión Nueva	0,00	540.282,77-	540.282,77-
62001	Equipamiento Nuevo	0,00	540.282,77-	540.282,77-
63	Inversión para Reposición	0,00	79.851,95-	79.851,95-
630	Inversión de Reposición	0,00	79.851,95-	79.851,95-
63000	Obras de Reforma, Mantenimiento y S	0,00	2.105,93-	2.105,93-
63001	Equipamiento de Reposición	0,00	77.746,02-	77.746,02-

UNIVERSIDAD COMPLUTENSE DE MADRID

INFORMACIÓN SOBRE LA EJECUCIÓN DE LOS GASTOS PÚBLICOS

Remanentes de Crédito

Ejercicio 2020

CLASIFICACIÓN ORGÁNICA	**UNIVERSIDAD COMPLUTENSE DE MADRID**
CLASIFICACIÓN FUNCIONAL POR PROGRAMAS	**7000 Servicios a la Comunidad Universitaria**

CLASIFICACIÓN ECONÓMICA	EXPLICACIÓN	REMANENTES COMPROMETIDOS	REMANENTES NO COMPROMETIDOS	TOTAL REMANENTES
64	Otras Inversiones	0,00	8.648,08-	8.648,08-
641	Inversión en Otros Programas	0,00	8.648,08-	8.648,08-
64120		0,00	8.648,08-	8.648,08-
	TOTAL CAPÍTULO 6	0,00	628.782,80-	628.782,80-
	TOTAL PROGRAMA 7000	0,00	10.294.799,56-	10.294.799,56-

UNIVERSIDAD COMPLUTENSE DE MADRID

INFORMACIÓN SOBRE LA EJECUCIÓN DE LOS GASTOS PÚBLICOS

Remanentes de Crédito

Ejercicio 2020

CLASIFICACIÓN ORGÁNICA	**UNIVERSIDAD COMPLUTENSE DE MADRID**
CLASIFICACIÓN FUNCIONAL POR PROGRAMAS	**8000 Becas y Ayudas a Estudiantes**

CLASIFICACIÓN ECONÓMICA	EXPLICACIÓN	REMANENTES COMPROMETIDOS	REMANENTES NO COMPROMETIDOS	TOTAL REMANENTES
1	**Gastos de Personal**			
16	Gastos Sociales a Cargo del Emplead	0,00	151.114,95-	151.114,95-
160	Cuotas Sociales	0,00	151.114,95-	151.114,95-
16000	Seguridad Social	0,00	151.114,95-	151.114,95-
	TOTAL CAPÍTULO 1	0,00	151.114,95-	151.114,95-
4	**Transferencias Corrientes**			
48	Transferencias Corrientes a Familia	0,00	4.132.085,57-	4.132.085,57-
486	Ayudas Comp. a la Educación y la Fo	0,00	4.132.085,57-	4.132.085,57-
48608	Becas de Colaboración	0,00	1.599.567,90-	1.599.567,90-
48610	Ayudas Sócrates/Erasmus (Alumnos) C	0,00	2.329.079,65-	2.329.079,65-
48611	Ayudas Sócrates/Erasmus (Profesores	0,00	44.920,53-	44.920,53-
48699	Otras Becas	0,00	158.517,49-	158.517,49-
	TOTAL CAPÍTULO 4	0,00	4.132.085,57-	4.132.085,57-
6	**Inversiones Reales**			

UNIVERSIDAD COMPLUTENSE DE MADRID

INFORMACIÓN SOBRE LA EJECUCIÓN DE LOS GASTOS PÚBLICOS

Remanentes de Crédito

Ejercicio 2020

CLASIFICACIÓN ORGÁNICA	**UNIVERSIDAD COMPLUTENSE DE MADRID**
CLASIFICACIÓN FUNCIONAL POR PROGRAMAS	**8000 Becas y Ayudas a Estudiantes**

CLASIFICACIÓN ECONÓMICA	EXPLICACIÓN	REMANENTES COMPROMETIDOS	REMANENTES NO COMPROMETIDOS	TOTAL REMANENTES
64	Otras Inversiones	0,00	5.579.619,01-	5.579.619,01-
640	Inversión en Programas de Investiga	0,00	5.579.619,01-	5.579.619,01-
64004	Acciones de Investigación	0,00	13.819,04-	13.819,04-
64014	Ayudas Personal Investigador	0,00	5.522.364,87-	5.522.364,87-
64016	Becas de Estancias Cortas	0,00	43.435,10-	43.435,10-
	TOTAL CAPÍTULO 6	0,00	5.579.619,01-	5.579.619,01-
	TOTAL PROGRAMA 8000	0,00	9.862.819,53-	9.862.819,53-

UNIVERSIDAD COMPLUTENSE DE MADRID

INFORMACIÓN SOBRE LA EJECUCIÓN DE LOS GASTOS PÚBLICOS

Remanentes de Crédito

Ejercicio 2020

CLASIFICACIÓN ORGÁNICA	**UNIVERSIDAD COMPLUTENSE DE MADRID**
CLASIFICACIÓN FUNCIONAL POR PROGRAMAS	**9000 Formación y Asistencia al Personal**

CLASIFICACIÓN ECONÓMICA	EXPLICACIÓN	REMANENTES COMPROMETIDOS	REMANENTES NO COMPROMETIDOS	TOTAL REMANENTES
1	**Gastos de Personal**			
15	Incentivos al Rendimiento	0,00	450,00-	450,00-
151	Gratificaciones	0,00	450,00-	450,00-
15102	Gratificaciones PAS Laboral Fijo	0,00	450,00-	450,00-
16	Gastos Sociales a Cargo del Emplead	0,00	641.214,46-	641.214,46-
162	Gastos Sociales a Favor del Persona	0,00	641.214,46-	641.214,46-
16200	Formación y Perfeccionamiento del P	0,00	175.350,60-	175.350,60-
16201	Transporte de Personal	0,00	465.863,86-	465.863,86-
	TOTAL CAPÍTULO 1	0,00	641.664,46-	641.664,46-
2	**Gastos Corrientes en Bienes y**			
21	Reparaciones, Mantenimiento y Conse	0,00	2.524,15-	2.524,15-
212	Edificios y Otras Construcciones	0,00	2.524,15-	2.524,15-
21200	Edificios y Otras Construcciones	0,00	2.524,15-	2.524,15-
22	Material, Suministros y Otros	0,00	380.112,59-	380.112,59-

UNIVERSIDAD COMPLUTENSE DE MADRID

INFORMACIÓN SOBRE LA EJECUCIÓN DE LOS GASTOS PÚBLICOS

Remanentes de Crédito

Ejercicio 2020

CLASIFICACIÓN ORGÁNICA	**UNIVERSIDAD COMPLUTENSE DE MADRID**
CLASIFICACIÓN FUNCIONAL POR PROGRAMAS	**9000 Formación y Asistencia al Personal**

CLASIFICACIÓN ECONÓMICA	EXPLICACIÓN	REMANENTES COMPROMETIDOS	REMANENTES NO COMPROMETIDOS	TOTAL REMANENTES
224	Primas de Seguros	0,00	348.854,13-	348.854,13-
22403	Primas por Responsabilidad Civil	0,00	348.854,13-	348.854,13-
226	Gastos Diversos	0,00	13.916,25-	13.916,25-
22606	Reuniones y Conferencias	0,00	13.916,25-	13.916,25-
227	Trab. Realizados por Otras Empresas	0,00	17.342,21-	17.342,21-
22707	Actividades Recreativas y Deportiva	0,00	16.646,46-	16.646,46-
22709	Retirada de Residuos	0,00	695,75-	695,75-
	TOTAL CAPÍTULO 2	0,00	382.636,74-	382.636,74-
3	**Gastos Financieros**			
35	Otros Gastos Financieros	0,00	60,36-	60,36-
350	Gastos Financieros	0,00	60,36-	60,36-
35000	Otros Gastos Financieros	0,00	60,36-	60,36-
	TOTAL CAPÍTULO 3	0,00	60,36-	60,36-
6	**Inversiones Reales**			

UNIVERSIDAD COMPLUTENSE DE MADRID

INFORMACIÓN SOBRE LA EJECUCIÓN DE LOS GASTOS PÚBLICOS

Remanentes de Crédito

Ejercicio 2020

CLASIFICACIÓN ORGÁNICA	**UNIVERSIDAD COMPLUTENSE DE MADRID**
CLASIFICACIÓN FUNCIONAL POR PROGRAMAS	**9000 Formación y Asistencia al Personal**

CLASIFICACIÓN ECONÓMICA	EXPLICACIÓN	REMANENTES COMPROMETIDOS	REMANENTES NO COMPROMETIDOS	TOTAL REMANENTES
62	Inversión Nueva	0,00	1.614,14-	1.614,14-
620	Inversión Nueva	0,00	1.614,14-	1.614,14-
62001	Equipamiento Nuevo	0,00	1.614,14-	1.614,14-
63	Inversión para Reposición	0,00	2.289,14-	2.289,14-
630	Inversión de Reposición	0,00	2.289,14-	2.289,14-
63001	Equipamiento de Reposición	0,00	2.289,14-	2.289,14-
	TOTAL CAPÍTULO 6	0,00	3.903,28-	3.903,28-
8	**Activos Financieros**			
83	Activos Financieros	0,00	714.902,16-	714.902,16-
830	Préstamos a Corto Plazo	0,00	300.939,76-	300.939,76-
83008	Anticipos al Personal	0,00	300.939,76-	300.939,76-
831	Préstamos a Largo Plazo	0,00	413.962,40-	413.962,40-
83108	Préstamos	0,00	413.962,40-	413.962,40-
	TOTAL CAPÍTULO 8	0,00	714.902,16-	714.902,16-

UNIVERSIDAD COMPLUTENSE DE MADRID

INFORMACIÓN SOBRE LA EJECUCIÓN DE LOS GASTOS PÚBLICOS

Remanentes de Crédito

Ejercicio 2020

CLASIFICACIÓN ORGÁNICA	**UNIVERSIDAD COMPLUTENSE DE MADRID**
CLASIFICACIÓN FUNCIONAL POR PROGRAMAS	**9000 Formación y Asistencia al Personal**

CLASIFICACIÓN ECONÓMICA	EXPLICACIÓN	REMANENTES COMPROMETIDOS	REMANENTES NO COMPROMETIDOS	TOTAL REMANENTES
	TOTAL PROGRAMA 9000	0,00	1.743.167,00-	1.743.167,00-
	TOTAL OFICINA	0,00	1.153.918.391,25	1.153.918.391,25

UNIVERSIDAD COMPLUTENSE DE MADRID

INFORMACIÓN SOBRE LA EJECUCIÓN DE LOS GASTOS PÚBLICOS

Remanentes de Crédito

Ejercicio 2020

CLASIFICACIÓN ORGÁNICA	**UNIVERSIDAD COMPLUTENSE DE MADRID**
CLASIFICACIÓN FUNCIONAL POR PROGRAMAS	

CLASIFICACIÓN ECONÓMICA	EXPLICACIÓN	REMANENTES COMPROMETIDOS	REMANENTES NO COMPROMETIDOS	TOTAL REMANENTES
	Total Capítulo 1	0,00	404.620.832,16	404.620.832,16
	Total Capítulo 2	0,00	98.250.730,09	98.250.730,09
	Total Capítulo 3	0,00	1.186.076,52	1.186.076,52
	Total Capítulo 4	0,00	21.878.014,41	21.878.014,41
	TOTAL OPERACIONES CORRIENTES	0,00	525.935.653,18	525.935.653,18
	Total Capítulo 6	0,00	314.792.581,83	314.792.581,83
	Total Capítulo 7	0,00	4.124.916,48	4.124.916,48
	TOTAL OPERACIONES DE CAPITAL	0,00	318.917.498,31	318.917.498,31
	TOTAL OPERACIONES NO FINANC.	0,00	844.853.151,49	844.853.151,49
	Total Capítulo 8	0,00	1.000.000,00	1.000.000,00
	Total Capítulo 9	0,00	9.986.268,25	9.986.268,25
	TOTAL OPERACIONES FINANCIERAS	0,00	10.986.268,25	10.986.268,25
	TOTAL PROGRAMA	0,00	10.986.268,25	10.986.268,25

UNIVERSIDAD COMPLUTENSE DE MADRID

INFORMACIÓN SOBRE LA EJECUCIÓN DE LOS GASTOS PÚBLICOS

Remanentes de Crédito

Ejercicio 2020

CLASIFICACIÓN ORGÁNICA	**UNIVERSIDAD COMPLUTENSE DE MADRID**
CLASIFICACIÓN FUNCIONAL POR PROGRAMAS	**1000 Desarrollo de la Docencia y de la Investigación**

CLASIFICACIÓN ECONÓMICA	EXPLICACIÓN	REMANENTES COMPROMETIDOS	REMANENTES NO COMPROMETIDOS	TOTAL REMANENTES
	Total Capítulo 1	0,00	245.419.801,96-	245.419.801,96-
	Total Capítulo 2	0,00	352.270,37-	352.270,37-
	Total Capítulo 4	0,00	25.730,74-	25.730,74-
	TOTAL OPERACIONES CORRIENTES	0,00	245.797.803,07-	245.797.803,07-
	Total Capítulo 6	0,00	190.265,55-	190.265,55-
	TOTAL OPERACIONES DE CAPITAL	0,00	190.265,55-	190.265,55-
	TOTAL OPERACIONES NO FINANC.	0,00	245.988.068,62-	245.988.068,62-
	TOTAL PROGRAMA 1000	0,00	245.988.068,62-	245.988.068,62-

UNIVERSIDAD COMPLUTENSE DE MADRID

INFORMACIÓN SOBRE LA EJECUCIÓN DE LOS GASTOS PÚBLICOS

Remanentes de Crédito

Ejercicio 2020

CLASIFICACIÓN ORGÁNICA	**UNIVERSIDAD COMPLUTENSE DE MADRID**
CLASIFICACIÓN FUNCIONAL POR PROGRAMAS	**2000 Gestión de la Enseñanza**

CLASIFICACIÓN ECONÓMICA	EXPLICACIÓN	REMANENTES COMPROMETIDOS	REMANENTES NO COMPROMETIDOS	TOTAL REMANENTES
	Total Capítulo 1	0,00	754.417,82-	754.417,82-
	Total Capítulo 2	0,00	9.758.165,52-	9.758.165,52-
	Total Capítulo 3	0,00	26.372,42-	26.372,42-
	Total Capítulo 4	0,00	11.607,60-	11.607,60-
	TOTAL OPERACIONES CORRIENTES	0,00	10.550.563,36-	10.550.563,36-
	Total Capítulo 6	0,00	5.172.287,65-	5.172.287,65-
	TOTAL OPERACIONES DE CAPITAL	0,00	5.172.287,65-	5.172.287,65-
	TOTAL OPERACIONES NO FINANC.	0,00	15.722.851,01-	15.722.851,01-
	TOTAL PROGRAMA 2000	0,00	15.722.851,01-	15.722.851,01-

UNIVERSIDAD COMPLUTENSE DE MADRID

INFORMACIÓN SOBRE LA EJECUCIÓN DE LOS GASTOS PÚBLICOS

Remanentes de Crédito

Ejercicio 2020

CLASIFICACIÓN ORGÁNICA	**UNIVERSIDAD COMPLUTENSE DE MADRID**
CLASIFICACIÓN FUNCIONAL POR PROGRAMAS	**3000 Investigación, Desarrollo y Transf. Tecnología**

CLASIFICACIÓN ECONÓMICA	EXPLICACIÓN	REMANENTES COMPROMETIDOS	REMANENTES NO COMPROMETIDOS	TOTAL REMANENTES
	Total Capítulo 1	0,00	38.473,62-	38.473,62-
	Total Capítulo 2	0,00	251.080,54-	251.080,54-
	Total Capítulo 3	0,00	405.437,87-	405.437,87-
	Total Capítulo 4	0,00	2.244.732,55-	2.244.732,55-
	TOTAL OPERACIONES CORRIENTES	0,00	2.939.724,58-	2.939.724,58-
	Total Capítulo 6	0,00	45.775.106,63-	45.775.106,63-
	Total Capítulo 7	0,00	2.254.536,50-	2.254.536,50-
	TOTAL OPERACIONES DE CAPITAL	0,00	48.029.643,13-	48.029.643,13-
	TOTAL OPERACIONES NO FINANC.	0,00	50.969.367,71-	50.969.367,71-
	Total Capítulo 9	0,00	2.841.021,32-	2.841.021,32-
	TOTAL OPERACIONES FINANCIERAS	0,00	2.841.021,32-	2.841.021,32-
	TOTAL PROGRAMA 3000	0,00	2.841.021,32-	2.841.021,32-

UNIVERSIDAD COMPLUTENSE DE MADRID

INFORMACIÓN SOBRE LA EJECUCIÓN DE LOS GASTOS PÚBLICOS

Remanentes de Crédito

Ejercicio 2020

CLASIFICACIÓN ORGÁNICA	**UNIVERSIDAD COMPLUTENSE DE MADRID**
CLASIFICACIÓN FUNCIONAL POR PROGRAMAS	**4000 Formación Permanente**

CLASIFICACIÓN ECONÓMICA	EXPLICACIÓN	REMANENTES COMPROMETIDOS	REMANENTES NO COMPROMETIDOS	TOTAL REMANENTES
	Total Capítulo 1	0,00	2.096.878,90-	2.096.878,90-
	Total Capítulo 2	0,00	3.062.508,81-	3.062.508,81-
	TOTAL OPERACIONES CORRIENTES	0,00	5.159.387,71-	5.159.387,71-
	Total Capítulo 6	0,00	314.705,89-	314.705,89-
	TOTAL OPERACIONES DE CAPITAL	0,00	314.705,89-	314.705,89-
	TOTAL OPERACIONES NO FINANC.	0,00	5.474.093,60-	5.474.093,60-
	TOTAL PROGRAMA 4000	0,00	5.474.093,60-	5.474.093,60-

UNIVERSIDAD COMPLUTENSE DE MADRID

INFORMACIÓN SOBRE LA EJECUCIÓN DE LOS GASTOS PÚBLICOS

Remanentes de Crédito

Ejercicio 2020

CLASIFICACIÓN ORGÁNICA	**UNIVERSIDAD COMPLUTENSE DE MADRID**
CLASIFICACIÓN FUNCIONAL POR PROGRAMAS	**5000 Relaciones Externas**

CLASIFICACIÓN ECONÓMICA	EXPLICACIÓN	REMANENTES COMPROMETIDOS	REMANENTES NO COMPROMETIDOS	TOTAL REMANENTES
	Total Capítulo 1	0,00	3.650,00-	3.650,00-
	Total Capítulo 2	0,00	239.854,98-	239.854,98-
	Total Capítulo 3	0,00	4.816,75-	4.816,75-
	Total Capítulo 4	0,00	1.254.079,09-	1.254.079,09-
	TOTAL OPERACIONES CORRIENTES	0,00	1.502.400,82-	1.502.400,82-
	Total Capítulo 6	0,00	752.011,91-	752.011,91-
	TOTAL OPERACIONES DE CAPITAL	0,00	752.011,91-	752.011,91-
	TOTAL OPERACIONES NO FINANC.	0,00	2.254.412,73-	2.254.412,73-
	TOTAL PROGRAMA 5000	0,00	2.254.412,73-	2.254.412,73-

UNIVERSIDAD COMPLUTENSE DE MADRID

INFORMACIÓN SOBRE LA EJECUCIÓN DE LOS GASTOS PÚBLICOS

Remanentes de Crédito

Ejercicio 2020

CLASIFICACIÓN ORGÁNICA	**UNIVERSIDAD COMPLUTENSE DE MADRID**
CLASIFICACIÓN FUNCIONAL POR PROGRAMAS	**6000 Dirección y Gestión**

CLASIFICACIÓN ECONÓMICA	EXPLICACIÓN	REMANENTES COMPROMETIDOS	REMANENTES NO COMPROMETIDOS	TOTAL REMANENTES
	Total Capítulo 1	0,00	151.601.650,46-	151.601.650,46-
	Total Capítulo 2	0,00	39.644.006,12-	39.644.006,12-
	Total Capítulo 3	0,00	514.283,33-	514.283,33-
	Total Capítulo 4	0,00	2.286.224,29-	2.286.224,29-
	TOTAL OPERACIONES CORRIENTES	0,00	194.046.164,20-	194.046.164,20-
	Total Capítulo 6	0,00	11.419.002,79-	11.419.002,79-
	TOTAL OPERACIONES DE CAPITAL	0,00	11.419.002,79-	11.419.002,79-
	TOTAL OPERACIONES NO FINANC.	0,00	205.465.166,99-	205.465.166,99-
	Total Capítulo 9	0,00	7.144.680,16-	7.144.680,16-
	TOTAL OPERACIONES FINANCIERAS	0,00	7.144.680,16-	7.144.680,16-
	TOTAL PROGRAMA 6000	0,00	7.144.680,16-	7.144.680,16-

UNIVERSIDAD COMPLUTENSE DE MADRID

INFORMACIÓN SOBRE LA EJECUCIÓN DE LOS GASTOS PÚBLICOS

Remanentes de Crédito

Ejercicio 2020

CLASIFICACIÓN ORGÁNICA	**UNIVERSIDAD COMPLUTENSE DE MADRID**
CLASIFICACIÓN FUNCIONAL POR PROGRAMAS	**7000 Servicios a la Comunidad Universitaria**

CLASIFICACIÓN ECONÓMICA	EXPLICACIÓN	REMANENTES COMPROMETIDOS	REMANENTES NO COMPROMETIDOS	TOTAL REMANENTES
	Total Capítulo 1	0,00	437.452,56-	437.452,56-
	Total Capítulo 2	0,00	6.892.246,84-	6.892.246,84-
	Total Capítulo 3	0,00	7.198,27-	7.198,27-
	Total Capítulo 4	0,00	2.329.119,09-	2.329.119,09-
	TOTAL OPERACIONES CORRIENTES	0,00	9.666.016,76-	9.666.016,76-
	Total Capítulo 6	0,00	628.782,80-	628.782,80-
	TOTAL OPERACIONES DE CAPITAL	0,00	628.782,80-	628.782,80-
	TOTAL OPERACIONES NO FINANC.	0,00	10.294.799,56-	10.294.799,56-
	TOTAL PROGRAMA 7000	0,00	10.294.799,56-	10.294.799,56-

UNIVERSIDAD COMPLUTENSE DE MADRID

INFORMACIÓN SOBRE LA EJECUCIÓN DE LOS GASTOS PÚBLICOS

Remanentes de Crédito

Ejercicio 2020

CLASIFICACIÓN ORGÁNICA	**UNIVERSIDAD COMPLUTENSE DE MADRID**
CLASIFICACIÓN FUNCIONAL POR PROGRAMAS	**8000 Becas y Ayudas a Estudiantes**

CLASIFICACIÓN ECONÓMICA	EXPLICACIÓN	REMANENTES COMPROMETIDOS	REMANENTES NO COMPROMETIDOS	TOTAL REMANENTES
	Total Capítulo 1	0,00	151.114,95-	151.114,95-
	Total Capítulo 4	0,00	4.132.085,57-	4.132.085,57-
	TOTAL OPERACIONES CORRIENTES	0,00	4.283.200,52-	4.283.200,52-
	Total Capítulo 6	0,00	5.579.619,01-	5.579.619,01-
	TOTAL OPERACIONES DE CAPITAL	0,00	5.579.619,01-	5.579.619,01-
	TOTAL OPERACIONES NO FINANC.	0,00	9.862.819,53-	9.862.819,53-
	TOTAL PROGRAMA 8000	0,00	9.862.819,53-	9.862.819,53-

UNIVERSIDAD COMPLUTENSE DE MADRID

INFORMACIÓN SOBRE LA EJECUCIÓN DE LOS GASTOS PÚBLICOS

Remanentes de Crédito

Ejercicio 2020

CLASIFICACIÓN ORGÁNICA	**UNIVERSIDAD COMPLUTENSE DE MADRID**
CLASIFICACIÓN FUNCIONAL POR PROGRAMAS	**9000 Formación y Asistencia al Personal**

CLASIFICACIÓN ECONÓMICA	EXPLICACIÓN	REMANENTES COMPROMETIDOS	REMANENTES NO COMPROMETIDOS	TOTAL REMANENTES
	Total Capítulo 1	0,00	641.664,46-	641.664,46-
	Total Capítulo 2	0,00	382.636,74-	382.636,74-
	Total Capítulo 3	0,00	60,36-	60,36-
	TOTAL OPERACIONES CORRIENTES	0,00	1.024.361,56-	1.024.361,56-
	Total Capítulo 6	0,00	3.903,28-	3.903,28-
	TOTAL OPERACIONES DE CAPITAL	0,00	3.903,28-	3.903,28-
	TOTAL OPERACIONES NO FINANC.	0,00	1.028.264,84-	1.028.264,84-
	Total Capítulo 8	0,00	714.902,16-	714.902,16-
	TOTAL OPERACIONES FINANCIERAS	0,00	714.902,16-	714.902,16-
	TOTAL PROGRAMA 9000	0,00	714.902,16-	714.902,16-

UNIVERSIDAD COMPLUTENSE DE MADRID

INFORMACIÓN SOBRE LA EJECUCIÓN DE LOS GASTOS PÚBLICOS

Remanentes de Crédito

Ejercicio 2020

CLASIFICACIÓN ORGÁNICA	**UNIVERSIDAD COMPLUTENSE DE MADRID**
CLASIFICACIÓN FUNCIONAL POR PROGRAMAS	

CLASIFICACIÓN ECONÓMICA	EXPLICACIÓN	REMANENTES COMPROMETIDOS	REMANENTES NO COMPROMETIDOS	TOTAL REMANENTES
	Total Capítulo 1	0,00	3.475.727,43	3.475.727,43
	Total Capítulo 2	0,00	37.667.960,17	37.667.960,17
	Total Capítulo 3	0,00	227.907,52	227.907,52
	Total Capítulo 4	0,00	9.594.435,48	9.594.435,48
	TOTAL OPERACIONES CORRIENTES	0,00	50.966.030,60	50.966.030,60
	Total Capítulo 6	0,00	244.956.896,32	244.956.896,32
	Total Capítulo 7	0,00	1.870.379,98	1.870.379,98
	TOTAL OPERACIONES DE CAPITAL	0,00	246.827.276,30	246.827.276,30
	TOTAL OPERACIONES NO FINANC.	0,00	297.793.306,90	297.793.306,90
	Total Capítulo 8	0,00	285.097,84	285.097,84
	Total Capítulo 9	0,00	566,77	566,77
	TOTAL OPERACIONES FINANCIERAS	0,00	285.664,61	285.664,61
	TOTAL OFICINA POR CAPÍTULOS	0,00	298.078.971,51	298.078.971,51

UNIVERSIDAD COMPLUTENSE DE MADRID

INFORMACIÓN SOBRE LA GESTIÓN DE LOS GASTOS PÚBLICOS

Clasificación Funcional del Gasto (1ª Parte)

Condiciones de selección:

Entidad CP	=	1000
Sociedad	=	1000
Ejercicio	=	2020
Centro gestor	=	Todos
Posición presupuestaria	=	Todas
Fondo	=	Todos
Ejecución	=	Sin Ruptura por Centro Gestor

UNIVERSIDAD COMPLUTENSE DE MADRID

INFORMACIÓN SOBRE LA GESTIÓN DE LOS GASTOS PÚBLICOS

Clasificación Funcional del Gasto (1ª Parte)

Ejercicio 2020

CLASIFICACIÓN ORGÁNICA	UNIVERSIDAD COMPLUTENSE DE MADRID

PROGRAMA	EXPLICACIÓN	CRÉDITOS PRESUPUESTARIOS			GASTOS	OBLIGACIONES	REMANENTES
		INICIALES	MODIFICACIONES	DEFINITIVOS	COMPROMETIDOS	RECON.NETAS	DE CRÉDITO
1000	Desarrollo de la Docencia y de la I	240.432.255,13	6.296.765,33	246.729.020,46	245.988.068,62	245.988.068,62	740.951,84
2000	Gestión de la Enseñanza	17.560.303,82	7.880.955,29	25.441.259,11	15.722.851,01	15.722.851,01	9.718.408,10
3000	Investigación, Desarrollo y Transf.	61.349.824,91	76.611.464,96	137.961.289,87	53.810.389,03	53.810.389,03	84.150.900,84
4000	Formación Permanente	7.622.335,00	3.972.441,34	11.594.776,34	5.474.093,60	5.474.093,60	6.120.682,74
5000	Relaciones Externas	3.365.759,46	3.610.667,81	6.976.427,27	2.254.412,73	2.254.412,73	4.722.014,54
6000	Dirección y Gestión	208.471.526,54	184.326.101,34	392.797.627,88	212.609.847,15	212.609.847,15	180.187.780,73
7000	Servicios a la Comunidad Universita	11.505.361,91	5.190.158,05	16.695.519,96	10.294.799,56	10.294.799,56	6.400.720,40
8000	Becas y Ayudas a Estudiantes	13.650.799,77	1.279.467,76	14.930.267,53	9.862.819,53	9.862.819,53	5.067.448,00
9000	Formación y Asistencia al Personal	2.707.107,00	6.124,32	2.713.231,32	1.743.167,00	1.743.167,00	970.064,32
	TOTAL OFICINA	566.665.273,54	289.174.146,20	855.839.419,74	557.760.448,23	557.760.448,23	298.078.971,51

UNIVERSIDAD COMPLUTENSE DE MADRID

ESTADO DE LIQUIDACIÓN DEL PRESUPUESTO

Clasificación Funcional del Gasto (2ª parte)

Ejercicio 2020

CLASIFICACIÓN ORGÁNICA	UNIVERSIDAD COMPLUTENSE DE MADRID

Condiciones de selección:

Entidad CP	=	1000
Sociedad	=	1000
Ejercicio	=	2020
Centro gestor	=	Todos
Posición presupuestaria	=	Todas
Fondo	=	Todos

UNIVERSIDAD COMPLUTENSE DE MADRID

ESTADO DE LIQUIDACIÓN DEL PRESUPUESTO

Clasificación Funcional del Gasto (2ª parte)

Ejercicio 2020

CLASIFICACIÓN ORGÁNICA	UNIVERSIDAD COMPLUTENSE DE MADRID

PROGRAMA	EXPLICACIÓN	TOTAL DE OBLIGACIONES RECON.NETAS	PAGOS REALIZADOS DESDE 1 DE ENERO HASTA 31-12-2020	OBLIGACIONES PENDTES.DE PAGO HASTA 31-12-2020
1000	Desarrollo de la Docencia y de la Investigación	245.988.068,62	238.893.821,92	7.094.246,70
2000	Gestión de la Enseñanza	15.722.851,01	11.310.675,42	4.412.175,59
3000	Investigación, Desarrollo y Transf. Tecnologíal	53.810.389,03	49.212.994,17	4.597.394,86
4000	Formación Permanente	5.474.093,60	3.888.929,06	1.585.164,54
5000	Relaciones Externas	2.254.412,73	2.158.404,00	96.008,73
6000	Dirección y Gestión	212.609.847,15	193.733.330,03	18.876.517,12
7000	Servicios a la Comunidad Universitaria	10.294.799,56	8.437.763,81	1.857.035,75
8000	Becas y Ayudas a Estudiantes	9.862.819,53	9.520.740,92	342.078,61
9000	Formación y Asistencia al Personal	1.743.167,00	1.740.372,85	2.794,15
	TOTAL OFICINA	**557.760.448,23**	**518.897.032,18**	**38.863.416,05**

UNIVERSIDAD COMPLUTENSE DE MADRID

ESTADO DE TRANSFERENCIAS

Transferencias de Capital Concedidas

Condiciones de selección:

Entidad CP	=	1000
Sociedad	=	1000
Ejercicio	=	2020
Centro gestor	=	Todos
Posición presupuestaria	=	Todas
Fondo	=	Todos
Ejecución	=	Sin Ruptura por Centro Gestor

UNIVERSIDAD COMPLUTENSE DE MADRID

ESTADO DE TRANSFERENCIAS

Transferencias de Capital Concedidas

Ejercicio 2020

CLASIFICACIÓN ORGÁNICA	**UNIVERSIDAD COMPLUTENSE DE MADRID**
CLASIFICACIÓN FUNCIONAL POR PROGRAMAS	**3000 Investigación, Desarrollo y Transf. Tecnología**

CLASIFICACIÓN ECONÓMICA	EXPLICACIÓN	OBLIGACIONES RECON.NETAS	PAGOS NETOS	DESTINATARIO	
74400	T. C. a Empresas y Entes Públicos	14.500,00	14.500,00	G80540552	HELSINKI ESPAÑA
74400	T. C. a Empresas y Entes Públicos	50.095,13	50.095,13	G82316753	CNIC
74400	T. C. a Empresas y Entes Públicos	2.500,00	2.500,00	R2800828B	ESIC
74400	T. C. a Empresas y Entes Públicos	501.348,02	501.348,02	Q2818002D	CONSEJO SUP. DE INVEST. CIENTIFICAS
74400	T. C. a Empresas y Entes Públicos	229.632,00	229.632,00	Q2820002J	CIEMAT-C.I.ENERGÉT.MEDIOAMB.Y TECN.
74400	T. C. a Empresas y Entes Públicos	29.704,50	29.704,50	Q2821013F	INIA-I.N.INV.Y TECN.AGRAR.Y ALIMENT
74400	T. C. a Empresas y Entes Públicos	20.700,00	20.700,00	S2800539E	H.U.Infanta Leonor
74400	T. C. a Empresas y Entes Públicos	43.000,00	43.000,00	S2817035E	CENTRO ESPAÑOL DE METROLOGIA
	TOTAL CONCEPTO 744	891.479,65	891.479,65		
75000	Transferencias Capital a Universida	52.786,96	52.786,96	A78094158	UNIVERSIDAD ANTONIO DE NEBRIJA
75000	Transferencias Capital a Universida	29.856,75	29.856,75	G80480197	FUNDACION U. FRANCISCO DE VITORIA
75000	Transferencias Capital a Universida	22.425,00	22.425,00	G83727057	FUNDACION HOSPITAL LA PAZ
75000	Transferencias Capital a Universida	40.000,00	40.000,00	Q1818002F	UNIVERSIDAD DE GRANADA
75000	Transferencias Capital a Universida	4.276,96	4.276,96	R2800395B	UNIV. PONTIFICIA COMILLAS

UNIVERSIDAD COMPLUTENSE DE MADRID

ESTADO DE TRANSFERENCIAS

Transferencias de Capital Concedidas

Ejercicio 2020

CLASIFICACIÓN ORGÁNICA	**UNIVERSIDAD COMPLUTENSE DE MADRID**
CLASIFICACIÓN FUNCIONAL POR PROGRAMAS	**3000 Investigación, Desarrollo y Transf. Tecnología**

CLASIFICACIÓN ECONÓMICA	EXPLICACIÓN	OBLIGACIONES RECON.NETAS	PAGOS NETOS	DESTINATARIO	
75000	Transferencias Capital a Universida	62.387,50	62.387,50	Q2803011B	UNIVERSIDAD REY JUAN CARLOS
75000	Transferencias Capital a Universida	116.373,96	116.373,96	Q2818013A	UNIVERSIDAD AUTONOMA DE MADRID
75000	Transferencias Capital a Universida	281.946,50	281.946,50	Q2818015F	UNIVERSIDAD POLITECNICA DE MADRID
75000	Transferencias Capital a Universida	45.994,57	45.994,57	Q2818018J	UNIVERSIDAD DE ALCALA DE HENARES
75000	Transferencias Capital a Universida	164.586,55	164.586,55	Q2818029G	UNIVERSIDAD CARLOS III DE MADRID
75000	Transferencias Capital a Universida	2.500,00	2.500,00	Q4118001I	UNIVERSIDAD DE SEVILLA
75000	Transferencias Capital a Universida	2.500,00	2.500,00	Q4618002B	UNIVERSIDAD POLITECNICA DE VALENCIA
	TOTAL CONCEPTO 750	825.634,75	825.634,75		
78108	Fundaciones Varias	46.575,00	46.575,00	G83195305	FIB HOSPITAL GREGORIO MARAÑON
78108	Fundaciones Varias	36.225,00	36.225,00	G83726968	INVESTIGACION PUERTA DE HIERRO
78108	Fundaciones Varias	86.772,10	86.772,10	G83726984	HOSPITAL UNIVER. RAMON Y CAJAL
78108	Fundaciones Varias	120.750,00	120.750,00	G83727016	FUND. INV. BIOMED. HOSP. 12 OCTUBRE
78108	Fundaciones Varias	36.225,00	36.225,00	G83727024	FIBHU Getafe
78108	Fundaciones Varias	24.150,00	24.150,00	G83727057	FUNDACION HOSPITAL LA PAZ

UNIVERSIDAD COMPLUTENSE DE MADRID

ESTADO DE TRANSFERENCIAS

Transferencias de Capital Concedidas

Ejercicio 2020

CLASIFICACIÓN ORGÁNICA	**UNIVERSIDAD COMPLUTENSE DE MADRID**
CLASIFICACIÓN FUNCIONAL POR PROGRAMAS	**3000 Investigación, Desarrollo y Transf. Tecnología**

CLASIFICACIÓN ECONÓMICA	EXPLICACIÓN	OBLIGACIONES RECON.NETAS	PAGOS NETOS	DESTINATARIO	
78108	Fundaciones Varias	46.575,00	46.575,00	G83727115	FUINVEST.HCSC
78108	Fundaciones Varias	129.800,00	129.800,00	G84909068	FUNDACION IMDEA NANOCIENCIA
78108	Fundaciones Varias	10.350,00	10.350,00	G87300125	Fund.Inv.e Inn.Bioméd.de Atenc.Prim
	TOTAL CONCEPTO 781	537.422,10	537.422,10		
	TOTAL PROGRAMA 3000	2.254.536,50	2.254.536,50		
	TOTAL UCM	2.254.536,50	2.254.536,50		

UNIVERSIDAD COMPLUTENSE DE MADRID

ESTADO DE TRANSFERENCIAS

Transferencias Corrientes Concedidas

Condiciones de selección:

Entidad CP	=	1000
Sociedad	=	1000
Ejercicio	=	2020
Centro gestor	=	Todos
Posición presupuestaria	=	Todas
Fondo	=	Todos
Ejecución	=	Sin Ruptura por Centro Gestor

UNIVERSIDAD COMPLUTENSE DE MADRID

ESTADO DE TRANSFERENCIAS

Transferencias Corrientes Concedidas

Ejercicio 2020

CLASIFICACIÓN ORGÁNICA	**UNIVERSIDAD COMPLUTENSE DE MADRID**
CLASIFICACIÓN FUNCIONAL POR PROGRAMAS	**1000 Desarrollo de la Docencia y de la Investigación**

CLASIFICACIÓN ECONÓMICA	EXPLICACIÓN	OBLIGACIONES RECON.NETAS	PAGOS NETOS	DESTINATARIO	
48110	FGUCM - Encomienda	12.692,43	12.692,43	G79485082	FUNDACION GENERAL DE LA U.C.M.
	TOTAL CONCEPTO 481	12.692,43	12.692,43		
48699	Otras Becas	6.504,60	6.504,60	79180419K	BERRIOLOPEZ LLAMOSAS, MARIA ASUNCIO
48699	Otras Becas	6.533,71	6.533,71	Y7030646C	PARRA RODRIGUEZ, JOSE ALBERTO
	TOTAL CONCEPTO 486	13.038,31	13.038,31		
	TOTAL PROGRAMA 1000	25.730,74	25.730,74		

UNIVERSIDAD COMPLUTENSE DE MADRID

ESTADO DE TRANSFERENCIAS

Transferencias Corrientes Concedidas

Ejercicio 2020

CLASIFICACIÓN ORGÁNICA	**UNIVERSIDAD COMPLUTENSE DE MADRID**
CLASIFICACIÓN FUNCIONAL POR PROGRAMAS	**2000 Gestión de la Enseñanza**

CLASIFICACIÓN ECONÓMICA	EXPLICACIÓN	OBLIGACIONES RECON.NETAS	PAGOS NETOS	DESTINATARIO	
48008	Ayudas Varias	1.350,60	1.350,60	21802460R	PABLO SANTAFE GABARDA
48008	Ayudas Varias	1.350,60	1.350,60	44413591Q	JAVIER GONZALEZ PARDO
48008	Ayudas Varias	1.350,60	1.350,60	54182047G	ANGELA MARIA MIGUEZ CORTES
48008	Ayudas Varias	1.350,60	1.350,60	71160688E	ALVARO CUELLAR DE FRUTOS
48008	Ayudas Varias	1.350,60	1.350,60	73103228M	CAROLINA BELDA PARA
48008	Ayudas Varias	1.350,60	1.350,60	77852017F	BELEN MARTINEZ ALVAREZ
48099	Ayudas a Otras Instituciones	1.000,00	1.000,00	G85989911	PSICOFUNDACION
	TOTAL CONCEPTO 480	9.103,60	9.103,60		
48699	Otras Becas	312,00	312,00	02568280P	COBEÑA MENENDEZ, RAQUEL
48699	Otras Becas	1.000,00	1.000,00	39405118T	VILASECA DEL RIO, CARME
48699	Otras Becas	256,00	256,00	47471290A	ROCA MORALES, PABLO
48699	Otras Becas	312,00	312,00	50547200P	SANDRA ARRANZ PARAISO
48699	Otras Becas	312,00	312,00	51132382R	RODRIGUEZ MORENO, SARA ISABEL
48699	Otras Becas	312,00	312,00	53994440P	GARCIA-MORENO MAGAN, PAOLA

UNIVERSIDAD COMPLUTENSE DE MADRID

ESTADO DE TRANSFERENCIAS

Transferencias Corrientes Concedidas

Ejercicio 2020

CLASIFICACIÓN ORGÁNICA	**UNIVERSIDAD COMPLUTENSE DE MADRID**
CLASIFICACIÓN FUNCIONAL POR PROGRAMAS	**2000 Gestión de la Enseñanza**

CLASIFICACIÓN ECONÓMICA	EXPLICACIÓN	OBLIGACIONES RECON.NETAS	PAGOS NETOS	DESTINATARIO
	TOTAL CONCEPTO 486	2.504,00	2.504,00	
	TOTAL PROGRAMA 2000	11.607,60	11.607,60	

UNIVERSIDAD COMPLUTENSE DE MADRID

ESTADO DE TRANSFERENCIAS

Transferencias Corrientes Concedidas

Ejercicio 2020

CLASIFICACIÓN ORGÁNICA	**UNIVERSIDAD COMPLUTENSE DE MADRID**
CLASIFICACIÓN FUNCIONAL POR PROGRAMAS	**3000 Investigación, Desarrollo y Transf. Tecnología**

CLASIFICACIÓN ECONÓMICA	EXPLICACIÓN	OBLIGACIONES RECON.NETAS	PAGOS NETOS	DESTINATARIO	
48007	Institutos Universitarios Adscritos	60.989,45	60.989,45	Q2818002D	CONSEJO SUP. DE INVEST. CIENTIFICAS
48007	Institutos Universitarios Adscritos	30.000,00	30.000,00	Q7850058D	INST.COMPLUT. DE CIENCIAS MUSICALES
48008	Ayudas Varias	5.000,00	5.000,00	02570782A	BUHIGAS JIMÉNEZ, RAFAEL
48008	Ayudas Varias	5.000,00	5.000,00	16813099F	ALBITRE LAMATA, PAULA
48008	Ayudas Varias	5.000,00	5.000,00	45849981X	PAZOS LOPEZ, ANGEL
	TOTAL CONCEPTO 480	105.989,45	105.989,45		
48105	Fundación Parque Tecnológico	297.148,24	297.148,24	G83077891	FUNDAC. PARQUE CIENTIFICO DE MADRID
48110	FGUCM - Encomienda	1.819.594,86	1.819.594,86	G79485082	FUNDACION GENERAL DE LA U.C.M.
	TOTAL CONCEPTO 481	2.116.743,10	2.116.743,10		
48699	Otras Becas	2.000,00	0,00	04858270A	ANGEL ORTEGA, SERGIO
48699	Otras Becas	2.000,00	0,00	12423245W	CAMAZON PINILLA, ALEJANDRO
48699	Otras Becas	2.000,00	0,00	12426067H	GARNACHO VELASCO, EDUARDO
48699	Otras Becas	3.000,00	3.000,00	17473051C	FERNANDEZ DEL CASTILLO, RAFAEL
48699	Otras Becas	2.000,00	0,00	29503546C	ALVAREZ DOMINGUEZ, ALVARO

UNIVERSIDAD COMPLUTENSE DE MADRID

ESTADO DE TRANSFERENCIAS

Transferencias Corrientes Concedidas

Ejercicio 2020

CLASIFICACIÓN ORGÁNICA	**UNIVERSIDAD COMPLUTENSE DE MADRID**
CLASIFICACIÓN FUNCIONAL POR PROGRAMAS	**3000 Investigación, Desarrollo y Transf. Tecnología**

CLASIFICACIÓN ECONÓMICA	EXPLICACIÓN	OBLIGACIONES RECON.NETAS	PAGOS NETOS	DESTINATARIO
48699	Otras Becas	3.000,00	3.000,00	31004380N GARCIA MORENO, GERARDO
48699	Otras Becas	2.000,00	0,00	51125486M DIEZ RODRIGUEZ, DANIEL
48699	Otras Becas	2.000,00	0,00	53959632E LOPEZ SKRZYPUNSKI, SEBASTIAN
48699	Otras Becas	2.000,00	0,00	53984680T GARCIA DEL POZO, IÑAKI
48699	Otras Becas	2.000,00	0,00	54399439T BERNETE MEDRANO, JUAN
	TOTAL CONCEPTO 486	22.000,00	6.000,00	
	TOTAL PROGRAMA 3000	2.244.732,55	2.228.732,55	

UNIVERSIDAD COMPLUTENSE DE MADRID

ESTADO DE TRANSFERENCIAS

Transferencias Corrientes Concedidas

Ejercicio 2020

CLASIFICACIÓN ORGÁNICA	**UNIVERSIDAD COMPLUTENSE DE MADRID**
CLASIFICACIÓN FUNCIONAL POR PROGRAMAS	**5000 Relaciones Externas**

CLASIFICACIÓN ECONÓMICA	EXPLICACIÓN	OBLIGACIONES RECON.NETAS	PAGOS NETOS	DESTINATARIO	
40500	Participación en Organismos Interna	37.951,06	37.951,06	Q2818014I	VR. Relaciones Internacionales
40505	Real Colegio Complutense en Harvard	1.110.000,00	1.110.000,00	UCM00002W	R.C. COMPLUTENSE DE HARVARD
	TOTAL CONCEPTO 405	1.147.951,06	1.147.951,06		
44500	Consorcio Urbanístico Ciudad Univer	90.800,00	90.800,00	V79893707	CONSORCIO URBANÍSTICO CIUDAD UNIVE.
	TOTAL CONCEPTO 445	90.800,00	90.800,00		
48000	Cooperación al Desarrollo	2.728,03	2.728,03	S7800001E	COMUNIDAD DE MADRID
48008	Ayudas Varias	12.600,00	12.600,00	G79485082	FUNDACION GENERAL DE LA U.C.M.
	TOTAL CONCEPTO 480	15.328,03	15.328,03		
	TOTAL PROGRAMA 5000	1.254.079,09	1.254.079,09		

UNIVERSIDAD COMPLUTENSE DE MADRID

ESTADO DE TRANSFERENCIAS

Transferencias Corrientes Concedidas

Ejercicio 2020

CLASIFICACIÓN ORGÁNICA	**UNIVERSIDAD COMPLUTENSE DE MADRID**
CLASIFICACIÓN FUNCIONAL POR PROGRAMAS	**6000 Dirección y Gestión**

CLASIFICACIÓN ECONÓMICA	EXPLICACIÓN	OBLIGACIONES RECON.NETAS	PAGOS NETOS	DESTINATARIO	
48005	Organizaciones Sindicales	5.287,87	5.287,87	G78468063	SECCION SINDICAL CC.OO
48005	Organizaciones Sindicales	3.254,08	3.254,08	G79493060	SECCION SINDICAL FETE-UGT
48005	Organizaciones Sindicales	2.643,94	2.643,94	G79514378	CENTRAL SINDICAL CSI-F
48005	Organizaciones Sindicales	4.067,59	4.067,59	G79888491	SECCION SINDICAL C.S.I.T.
48005	Organizaciones Sindicales	2.440,56	2.440,56	G82942772	SECCION SINDICAL SAP (PAS-UCM)
	TOTAL CONCEPTO 480	17.694,04	17.694,04		
48108	FGUCM - Convenio Santander	766.667,33	766.667,33	G79485082	FUNDACION GENERAL DE LA U.C.M.
48110	FGUCM - Encomienda	325.326,16	325.326,16	G79485082	FUNDACION GENERAL DE LA U.C.M.
48111	FGU-Gastos Funcionamiento	1.176.536,76	1.176.536,76	G79485082	FUNDACION GENERAL DE LA U.C.M.
	TOTAL CONCEPTO 481	2.268.530,25	2.268.530,25		
	TOTAL PROGRAMA 6000	2.286.224,29	2.286.224,29		

UNIVERSIDAD COMPLUTENSE DE MADRID

ESTADO DE TRANSFERENCIAS

Transferencias Corrientes Concedidas

Ejercicio 2020

CLASIFICACIÓN ORGÁNICA	**UNIVERSIDAD COMPLUTENSE DE MADRID**
CLASIFICACIÓN FUNCIONAL POR PROGRAMAS	**7000 Servicios a la Comunidad Universitaria**

CLASIFICACIÓN ECONÓMICA	EXPLICACIÓN	OBLIGACIONES RECON.NETAS	PAGOS NETOS	DESTINATARIO
48002	Asociaciones de Estudiantes	114,50	114,50	02306975Y SILVIA ESTEBAN OLIVO
48002	Asociaciones de Estudiantes	229,00	114,50	02592659F COLMENERO MIR, DIEGO
48002	Asociaciones de Estudiantes	114,50	0,00	02745125Y CLEMENTE BRICEÑO, PABLO
48002	Asociaciones de Estudiantes	114,50	114,50	05318112Y RENDON FIUZA, MANUEL
48002	Asociaciones de Estudiantes	114,50	0,00	05334996P MORENO MALDONADO, MARIA
48002	Asociaciones de Estudiantes	114,50	114,50	05943720Z BARBA MARTIN, RAQUEL
48002	Asociaciones de Estudiantes	114,50	114,50	06017184Q TIMON MAVRAKIS ELOY
48002	Asociaciones de Estudiantes	114,50	114,50	06298928X PALOMINO RUIZ, PATRICIA
48002	Asociaciones de Estudiantes	114,50	114,50	15502245S HERRERO GARCIA, LAURA
48002	Asociaciones de Estudiantes	114,50	0,00	20102232W ORTEGA MUÑOZ, JUAN LUIS
48002	Asociaciones de Estudiantes	114,50	114,50	43459774D MAINZER CARDELL, ALBERT FRANCESC
48002	Asociaciones de Estudiantes	114,50	114,50	47498347N ANDUJAR GOMEZ, ALICIA
48002	Asociaciones de Estudiantes	114,50	0,00	47533414G FLORIDO MORENO, DANIEL
48002	Asociaciones de Estudiantes	114,50	114,50	47770883K MARTINEZ FERNANDEZ, CAROLINA EUSTAQ

UNIVERSIDAD COMPLUTENSE DE MADRID

ESTADO DE TRANSFERENCIAS

Transferencias Corrientes Concedidas

Ejercicio 2020

CLASIFICACIÓN ORGÁNICA	**UNIVERSIDAD COMPLUTENSE DE MADRID**
CLASIFICACIÓN FUNCIONAL POR PROGRAMAS	**7000 Servicios a la Comunidad Universitaria**

CLASIFICACIÓN ECONÓMICA	EXPLICACIÓN	OBLIGACIONES RECON.NETAS	PAGOS NETOS	DESTINATARIO	
48002	Asociaciones de Estudiantes	114,50	114,50	49155162E	MORENO BECERRA, ALEJANDRO
48002	Asociaciones de Estudiantes	114,50	0,00	49212185M	RODRIGO SAIZ DEL OLMO
48002	Asociaciones de Estudiantes	114,50	114,50	49229668P	ESCRIBANO BELLO MORALES, ALEJANDRO
48002	Asociaciones de Estudiantes	114,50	114,50	50218038E	AGUIRRE MARTIN, RAQUEL
48002	Asociaciones de Estudiantes	114,50	0,00	50258529X	GARCIA GALVEZ, LAURA
48002	Asociaciones de Estudiantes	114,50	114,50	50482652K	CANO SANTIGOSA, JON
48002	Asociaciones de Estudiantes	114,50	0,00	51148413R	DIAZ GARCIA, IRU
48002	Asociaciones de Estudiantes	114,50	0,00	51539342E	ROMERO FERNÁNDEZ, PABLO MIGUEL
48002	Asociaciones de Estudiantes	114,50	114,50	53810427H	MONSALVE LEDESMA, JUAN
48002	Asociaciones de Estudiantes	114,50	0,00	53843453Q	MATA DIAZ, RITA
48002	Asociaciones de Estudiantes	114,50	114,50	53956938L	MALENA RODRIGUEZ SANZ
48002	Asociaciones de Estudiantes	114,50	0,00	54441585X	VICENT FANCONI, SANTIAGO MARIA
48002	Asociaciones de Estudiantes	114,50	114,50	54870940R	EKHATOR, NOSA CLINTON
48002	Asociaciones de Estudiantes	114,50	0,00	77464142G	TEROL TEROL, PALOMA

UNIVERSIDAD COMPLUTENSE DE MADRID

ESTADO DE TRANSFERENCIAS

Transferencias Corrientes Concedidas

Ejercicio 2020

CLASIFICACIÓN ORGÁNICA	**UNIVERSIDAD COMPLUTENSE DE MADRID**
CLASIFICACIÓN FUNCIONAL POR PROGRAMAS	**7000 Servicios a la Comunidad Universitaria**

CLASIFICACIÓN ECONÓMICA	EXPLICACIÓN	OBLIGACIONES RECON.NETAS	PAGOS NETOS	DESTINATARIO	
48002	Asociaciones de Estudiantes	114,50	0,00	G79574380	IFMSA-COMPLUTENSE AJIEME
48002	Asociaciones de Estudiantes	114,50	114,50	G81112906	ASOC. DE EST. DE ODONTOLOG. UCM
48002	Asociaciones de Estudiantes	114,50	0,00	G81311862	ASOCIACION "ASTRONOMOS AFICIONADOS"
48002	Asociaciones de Estudiantes	114,50	0,00	G82005323	Asociación AVAFES
48002	Asociaciones de Estudiantes	114,50	0,00	G82254285	GEÓLOGOS DEL MUNDO
48002	Asociaciones de Estudiantes	114,50	0,00	G84425354	HYPATIA
48002	Asociaciones de Estudiantes	114,50	0,00	G85339547	ASOCIACION GEOSOLIDARIOS
48002	Asociaciones de Estudiantes	114,50	114,50	G85718369	ASOCIACIÓN "TALES"
48002	Asociaciones de Estudiantes	114,50	114,50	G86713138	AECUCM
48002	Asociaciones de Estudiantes	114,50	114,50	G86715406	UCM MUN
48002	Asociaciones de Estudiantes	114,50	0,00	G87512224	Adinu Madrid UCM
48002	Asociaciones de Estudiantes	114,50	114,50	G88141510	ASOCIACIÓN ESTUDIANTES APEX
48002	Asociaciones de Estudiantes	114,50	114,50	G88386503	ASOCIACIÓN DE EPISTEMOLOGÍA
48002	Asociaciones de Estudiantes	114,50	114,50	G88427133	ASOC. EST. GESTION Y ADM. PUBLICA

UNIVERSIDAD COMPLUTENSE DE MADRID

ESTADO DE TRANSFERENCIAS

Transferencias Corrientes Concedidas

Ejercicio 2020

CLASIFICACIÓN ORGÁNICA	**UNIVERSIDAD COMPLUTENSE DE MADRID**
CLASIFICACIÓN FUNCIONAL POR PROGRAMAS	**7000 Servicios a la Comunidad Universitaria**

CLASIFICACIÓN ECONÓMICA	EXPLICACIÓN	OBLIGACIONES RECON.NETAS	PAGOS NETOS	DESTINATARIO	
48002	Asociaciones de Estudiantes	114,50	0,00	G88441191	ASOCIACION JIMENA
48002	Asociaciones de Estudiantes	114,50	0,00	G88548888	ASOCIACION ALUMNOS SPUTNIK
48002	Asociaciones de Estudiantes	343,50	343,50	Q2818014I	Ftad. de Informática
48002	Asociaciones de Estudiantes	343,50	343,50	Q2818014I	Ftad. de Bellas Artes
48002	Asociaciones de Estudiantes	114,50	0,00	X6005397M	SANMARTIN SUMBA, EDISON JESUS
48002	Asociaciones de Estudiantes	114,50	0,00	X9054807Y	NAGY, ANAMARIA STANCA
48002	Asociaciones de Estudiantes	114,50	114,50	Y2681595Q	GOMEZ MARTINEZ, ARTURO
48002	Asociaciones de Estudiantes	114,50	114,50	Y4273749H	BÁSCONES CORNEJO, BRENDA MARÍA
48008	Ayudas Varias	1.500,00	0,00	00792978F	MARTIN ESCUDERO, MARIA DEL PILAR
48008	Ayudas Varias	300,00	300,00	00800535C	PRIETO SACRISTAN, JESUS
48008	Ayudas Varias	2.000,00	2.000,00	01672715V	PEREZ GINES, VICTOR
48008	Ayudas Varias	1.000,00	1.000,00	01940930Y	MAUREL SERRANO, ALBERTO
48008	Ayudas Varias	300,00	300,00	02299711X	BURRUEZO ARCADIO, JORGE MARIANO
48008	Ayudas Varias	2.000,00	2.000,00	02306498N	IGUAL SACRISTAN, MARTA

UNIVERSIDAD COMPLUTENSE DE MADRID

ESTADO DE TRANSFERENCIAS

Transferencias Corrientes Concedidas

Ejercicio 2020

CLASIFICACIÓN ORGÁNICA	**UNIVERSIDAD COMPLUTENSE DE MADRID**
CLASIFICACIÓN FUNCIONAL POR PROGRAMAS	**7000 Servicios a la Comunidad Universitaria**

CLASIFICACIÓN ECONÓMICA	EXPLICACIÓN	OBLIGACIONES RECON.NETAS	PAGOS NETOS	DESTINATARIO
48008	Ayudas Varias	2.000,00	2.000,00	02306597L LAGO FEMIA, DIANA DE
48008	Ayudas Varias	500,00	0,00	02312409N HERRANZ INFANTES, MARTA
48008	Ayudas Varias	2.000,00	2.000,00	02313079S MARTÍNEZ PARRA, Beatriz
48008	Ayudas Varias	2.000,00	2.000,00	02318206J PLAZA CLAVERO, Mª ROSA
48008	Ayudas Varias	2.000,00	2.000,00	02330770L CATALA SANCHEZ, BARBARA
48008	Ayudas Varias	1.500,00	0,00	02526938C ORELLANA MORALEDA, GUILLERMO
48008	Ayudas Varias	5.966,19	5.966,19	02560003B TOLEDO HUERTAS, Álvaro
48008	Ayudas Varias	1.000,00	1.000,00	02563707N MARTÍN OLIVA, ALBA
48008	Ayudas Varias	2.000,00	2.000,00	02566469Z GUZMAN CASTRO, SILVIA
48008	Ayudas Varias	2.000,00	2.000,00	02567340B MIGUEL FERNANDEZ, JORGE
48008	Ayudas Varias	2.000,00	2.000,00	02581140B ANDRÉS DÍAZ, ALEJENDRO
48008	Ayudas Varias	1.000,00	1.000,00	02591156E SÁNCHEZ-LUENGO MENDOZA, ÁNGELA
48008	Ayudas Varias	500,00	0,00	02662219S CRESPO YUSTE, ESTEFANIA
48008	Ayudas Varias	300,00	300,00	02709938D MARCOS MORENO VERDU

UNIVERSIDAD COMPLUTENSE DE MADRID

ESTADO DE TRANSFERENCIAS

Transferencias Corrientes Concedidas

Ejercicio 2020

CLASIFICACIÓN ORGÁNICA	**UNIVERSIDAD COMPLUTENSE DE MADRID**
CLASIFICACIÓN FUNCIONAL POR PROGRAMAS	**7000 Servicios a la Comunidad Universitaria**

CLASIFICACIÓN ECONÓMICA	EXPLICACIÓN	OBLIGACIONES RECON.NETAS	PAGOS NETOS	DESTINATARIO
48008	Ayudas Varias	5.706,79	5.706,79	02722826V ASTUDILLO CALDERON, SERGIO
48008	Ayudas Varias	2.000,00	2.000,00	02731045W GARRIDO SEGOVIA, MARIA
48008	Ayudas Varias	1.000,00	0,00	02743855R MONCAYOLA SANTOS, ELENA MARÍA
48008	Ayudas Varias	2.000,00	2.000,00	02745790G PINO GONZALEZ, DANIEL MICHEL
48008	Ayudas Varias	1.500,00	0,00	02747879T MONGE HERMIDA, ELENA
48008	Ayudas Varias	1.000,00	1.000,00	02748382C CAMUÑAS ALBERCA, SANDRA MARÍA
48008	Ayudas Varias	1.000,00	1.000,00	02759679R GÓMEZ GÓMEZ, ALEJANDRO SEBASTIÁN
48008	Ayudas Varias	2.000,00	2.000,00	02760883D MONTERO CIRILO, JAVIER
48008	Ayudas Varias	2.000,00	2.000,00	02783485W PRADO GONZALEZ, JORGE
48008	Ayudas Varias	300,00	300,00	03138705X FREIJO ESCUDERO, CLARA
48008	Ayudas Varias	2.000,00	2.000,00	03215875S GINESTAL CALVO, MARIA SONSOLES
48008	Ayudas Varias	1.000,00	1.000,00	03237473Q PÉREZ SÁNCHEZ-HERRERO, MARÍA
48008	Ayudas Varias	1.500,00	0,00	03859996K SANCHEZ MORENO, MARIA DEL MAR
48008	Ayudas Varias	1.500,00	0,00	03901142C SANCHEZ LOPEZ, ALVARO

UNIVERSIDAD COMPLUTENSE DE MADRID

ESTADO DE TRANSFERENCIAS

Transferencias Corrientes Concedidas

Ejercicio 2020

CLASIFICACIÓN ORGÁNICA	**UNIVERSIDAD COMPLUTENSE DE MADRID**
CLASIFICACIÓN FUNCIONAL POR PROGRAMAS	**7000 Servicios a la Comunidad Universitaria**

CLASIFICACIÓN ECONÓMICA	EXPLICACIÓN	OBLIGACIONES RECON.NETAS	PAGOS NETOS	DESTINATARIO
48008	Ayudas Varias	7.349,65	7.349,65	03908997D MARTINEZ GARCIA, GONZALO
48008	Ayudas Varias	2.000,00	2.000,00	03931590Q GODINO RODRIGUEZ, CESAR
48008	Ayudas Varias	1.000,00	1.000,00	03947748M JIMENEZ PUÑAL, LUCIA
48008	Ayudas Varias	2.000,00	2.000,00	03959803P DOMINGO CARDENAS, MARIA
48008	Ayudas Varias	3.000,00	0,00	04607386A LOPEZ HERRAIZ, JOAQUIN
48008	Ayudas Varias	2.000,00	2.000,00	04645056E ALVIZO SEGROVE, AMMI JAEL
48008	Ayudas Varias	2.000,00	2.000,00	04855870H MANZANILLA CARRETERO, ÓLIVER
48008	Ayudas Varias	1.000,00	1.000,00	04859859M CRESPO RIVAS, GONZALO
48008	Ayudas Varias	2.000,00	2.000,00	04862446Q ARNEDO GALLEGO-LARGO, CRISTINA
48008	Ayudas Varias	1.000,00	1.000,00	04864248R MUÑOZ PREJIGUEIRO, LUCIA
48008	Ayudas Varias	2.000,00	2.000,00	05318997V CARRERA SÁNCHEZ, MARÍA
48008	Ayudas Varias	1.000,00	1.000,00	05331616D GIL PLANA, ÁLVARO
48008	Ayudas Varias	2.000,00	2.000,00	05335155Y PAVIA PASCUAL, LUCIA
48008	Ayudas Varias	5.577,09	5.577,09	05336869H FLORES LÓPEZ, Carlota

UNIVERSIDAD COMPLUTENSE DE MADRID

ESTADO DE TRANSFERENCIAS

Transferencias Corrientes Concedidas

Ejercicio 2020

CLASIFICACIÓN ORGÁNICA	**UNIVERSIDAD COMPLUTENSE DE MADRID**
CLASIFICACIÓN FUNCIONAL POR PROGRAMAS	**7000 Servicios a la Comunidad Universitaria**

CLASIFICACIÓN ECONÓMICA	EXPLICACIÓN	OBLIGACIONES RECON.NETAS	PAGOS NETOS	DESTINATARIO
48008	Ayudas Varias	1.500,00	0,00	05416098N LOPEZ MORENO, JOSE ANTONIO
48008	Ayudas Varias	2.000,00	2.000,00	05435510N PARDO ELVIRA, ALEJANDRO
48008	Ayudas Varias	2.000,00	2.000,00	05444889F VÁZQUEZ GOMIS, PABLO
48008	Ayudas Varias	800,00	0,00	05445294K SANCHEZ HERNANDEZ, EDUARDO
48008	Ayudas Varias	2.000,00	2.000,00	05450371S LOZANO PULIDO, NICOLAS
48008	Ayudas Varias	300,00	300,00	05457113H GOMEZ FRUTOS, DANIEL
48008	Ayudas Varias	600,00	600,00	05469916X GOMEZ LOPEZ, MARIA
48008	Ayudas Varias	1.000,00	1.000,00	05714158S ROBLES PÉREZ, ANA
48008	Ayudas Varias	1.000,00	1.000,00	05716030R ROMERO SANTOS, ANDREA
48008	Ayudas Varias	2.000,00	2.000,00	05721625F CALCERRADA FERNANDEZ, JAIME
48008	Ayudas Varias	2.000,00	2.000,00	05941346D CAVARISCHIA REGA, CLAUDIA
48008	Ayudas Varias	1.000,00	1.000,00	05955249C GÓMEZ SAN JOSÉ, AMANDA
48008	Ayudas Varias	1.000,00	1.000,00	05959733L GONZÁLEZ CASADO, TAMARA
48008	Ayudas Varias	1.000,00	1.000,00	05969996R RAMOS CHERNNENKO, ANNA

UNIVERSIDAD COMPLUTENSE DE MADRID

ESTADO DE TRANSFERENCIAS

Transferencias Corrientes Concedidas

Ejercicio 2020

CLASIFICACIÓN ORGÁNICA	**UNIVERSIDAD COMPLUTENSE DE MADRID**
CLASIFICACIÓN FUNCIONAL POR PROGRAMAS	**7000 Servicios a la Comunidad Universitaria**

CLASIFICACIÓN ECONÓMICA	EXPLICACIÓN	OBLIGACIONES RECON.NETAS	PAGOS NETOS	DESTINATARIO	
48008	Ayudas Varias	2.000,00	2.000,00	05978502C	GARCIA-MONTEAVARO CORTES, ALBA
48008	Ayudas Varias	1.000,00	1.000,00	06011076A	HERRANZ VICENTE, DANIEL
48008	Ayudas Varias	2.000,00	2.000,00	06018218S	ALVARADO FERNÁNDEZ, ALEJANDRO
48008	Ayudas Varias	800,00	0,00	06024193X	BARATECH CALPENA, FRANCISCO JAVIER
48008	Ayudas Varias	1.000,00	1.000,00	06025793T	DE TORRES BOVEDA, NOELIA
48008	Ayudas Varias	2.000,00	2.000,00	06032352G	SUÁREZ PICAZO, MICAELA JOSÉ
48008	Ayudas Varias	1.000,00	1.000,00	06290329J	HUERTAS CASTELLANOS, JESÚS
48008	Ayudas Varias	1.000,00	1.000,00	06588878E	BLÁZQUEZ MARTÍN, LAURA
48008	Ayudas Varias	1.000,00	1.000,00	06590616N	MARTÍNEZ CAMINO, PAULA
48008	Ayudas Varias	2.000,00	2.000,00	06600802D	GOMEZ CRUZ, LUCIA
48008	Ayudas Varias	3.235,87	3.235,87	06617017D	GIL BECERRA, Miguel
48008	Ayudas Varias	1.000,00	1.000,00	06644243A	ARROYO AGÜERO, NATALIA
48008	Ayudas Varias	1.000,00	1.000,00	06687420D	CARBALLO DA SILVA, ANDREA SOFIA
48008	Ayudas Varias	2.000,00	2.000,00	09074268D	MOLINA HERNANZ, PABLO

UNIVERSIDAD COMPLUTENSE DE MADRID

ESTADO DE TRANSFERENCIAS

Transferencias Corrientes Concedidas

Ejercicio 2020

CLASIFICACIÓN ORGÁNICA	**UNIVERSIDAD COMPLUTENSE DE MADRID**
CLASIFICACIÓN FUNCIONAL POR PROGRAMAS	**7000 Servicios a la Comunidad Universitaria**

CLASIFICACIÓN ECONÓMICA	EXPLICACIÓN	OBLIGACIONES RECON.NETAS	PAGOS NETOS	DESTINATARIO	
48008	Ayudas Varias	750,00	750,00	AAB451199	WACHS, DIEGO
48008	Ayudas Varias	1.261,05	1.261,05		TORRIJOS CHAPARRO, HOMERO
48008	Ayudas Varias	569,00	569,00		VASQUEZ CUBIDES, GUILLERMO
48008	Ayudas Varias	500,00	0,00	561638425	RIVERA, MARIA ALEJANDRA
48008	Ayudas Varias	1.000,00	1.000,00	11087195E	IRIARTE MERINO, EMMA
48008	Ayudas Varias	300,00	300,00	11861661D	GARCIA MUÑOZ, JULIA MARIA
48008	Ayudas Varias	300,00	300,00	11869082R	GARCIA ARROYO, PALOMA
48008	Ayudas Varias	300,00	300,00	11869486Z	MADERA SÁNCHEZ, DIEGO
48008	Ayudas Varias	300,00	300,00	11873241C	MUÑOZ SAN MARTIN, CRISTINA
48008	Ayudas Varias	2.000,00	2.000,00	11897325T	GARCIA GOMEZ, ALEJANDRO
48008	Ayudas Varias	1.000,00	1.000,00	11898609L	BLÁZQUEZ FERNÁNDEZ, SAMUEL
48008	Ayudas Varias	2.000,00	2.000,00	12508033N	SÁEZ GUTIÉRREZ, ÁNGELA MARÍA
48008	Ayudas Varias	750,00	750,00	16638245E	AGUEDA SAENZ MARTINEZ
48008	Ayudas Varias	2.000,00	2.000,00	18060951V	GALLART SATUE, CLAUDIA

UNIVERSIDAD COMPLUTENSE DE MADRID

ESTADO DE TRANSFERENCIAS

Transferencias Corrientes Concedidas

Ejercicio 2020

CLASIFICACIÓN ORGÁNICA	**UNIVERSIDAD COMPLUTENSE DE MADRID**
CLASIFICACIÓN FUNCIONAL POR PROGRAMAS	**7000 Servicios a la Comunidad Universitaria**

CLASIFICACIÓN ECONÓMICA	EXPLICACIÓN	OBLIGACIONES RECON.NETAS	PAGOS NETOS	DESTINATARIO	
48008	Ayudas Varias	2.000,00	2.000,00	20513845F	RAMO ZORNOZA, SALVADOR DEL
48008	Ayudas Varias	2.000,00	2.000,00	20616943L	BARRIOS CAMPOS, JESÚS ANDRÉS
48008	Ayudas Varias	5.836,49	5.836,49	20910459D	AYMERICH CONGIL, IKER ALFREDO
48008	Ayudas Varias	2.000,00	2.000,00	21130233H	CASTRO RODRIGUEZ PAULA
48008	Ayudas Varias	500,00	0,00	21685869C	GOMEZ BLANES, MIRIAM
48008	Ayudas Varias	2.000,00	2.000,00	21747413Q	COMPAIRED BARRAGAN, LAURA
48008	Ayudas Varias	1.000,00	1.000,00	23305647T	HERNÁNDEZ SALAS, Mª ELENA
48008	Ayudas Varias	1.000,00	1.000,00	23310901X	MARTÍNEZ HERMOSILLA, GINÉS
48008	Ayudas Varias	5.577,09	5.577,09	23311875H	FERNÁNDEZ PEREZ, José Román
48008	Ayudas Varias	2.000,00	2.000,00	23313402G	RIO-HORTEGA BALSALOBRE, LAURA DEL
48008	Ayudas Varias	2.000,00	2.000,00	23886279C	ANAYA BENLLIURE, ÁLVARO
48008	Ayudas Varias	200,00	200,00	25177741D	ANDRES FERNANDEZ LORAS
48008	Ayudas Varias	750,00	0,00	25618109L	GONZALEZ ISASMENDI, CARLOS JAVIER
48008	Ayudas Varias	2.000,00	2.000,00	26231480A	CASTRO MARTINEZ, JUAN ANTONIO

UNIVERSIDAD COMPLUTENSE DE MADRID

ESTADO DE TRANSFERENCIAS

Transferencias Corrientes Concedidas

Ejercicio 2020

CLASIFICACIÓN ORGÁNICA	**UNIVERSIDAD COMPLUTENSE DE MADRID**
CLASIFICACIÓN FUNCIONAL POR PROGRAMAS	**7000 Servicios a la Comunidad Universitaria**

CLASIFICACIÓN ECONÓMICA	EXPLICACIÓN	OBLIGACIONES RECON.NETAS	PAGOS NETOS	DESTINATARIO	
48008	Ayudas Varias	2.000,00	2.000,00	26503838H	MOLINA BARRIENTOS, MARIPAZ
48008	Ayudas Varias	2.000,00	2.000,00	29520137M	RUIZ CASES, JORGE
48008	Ayudas Varias	1.000,00	1.000,00	29573700R	HERNÁNDEZ OSUNA, CRISTINA
48008	Ayudas Varias	300,00	300,00	31669700B	ORELLANA CANO, NURIA AUXILIADORA
48008	Ayudas Varias	1.500,00	0,00	32766902K	ARIAS ASTRAY, ANDRES
48008	Ayudas Varias	1.000,00	1.000,00	32892794B	GARCIA ORTEA, ENRIQUE
48008	Ayudas Varias	2.000,00	2.000,00	32894022C	FERNANDEZ ALVAREZ, PAULA
48008	Ayudas Varias	250,00	250,00	33896191X	GIL ZULUETA, JORGE
48008	Ayudas Varias	500,00	0,00	34282282T	RODRIGUEZ CELA, CARMELA
48008	Ayudas Varias	2.000,00	2.000,00	34289957Q	LOPEZ NUÑEZ, RAUL
48008	Ayudas Varias	300,00	0,00	35683692C	PARRALES BRAVO, FRANKLIN RICARDO
48008	Ayudas Varias	300,00	300,00	38441208C	GARCIA MOLINA, JOSE
48008	Ayudas Varias	4.798,89	4.798,89	39469260H	ARBONES VIDAL, Fernando
48008	Ayudas Varias	1.500,00	0,00	41605254W	WERDER AVILÉS, MELANIE

UNIVERSIDAD COMPLUTENSE DE MADRID

ESTADO DE TRANSFERENCIAS

Transferencias Corrientes Concedidas

Ejercicio 2020

CLASIFICACIÓN ORGÁNICA	**UNIVERSIDAD COMPLUTENSE DE MADRID**
CLASIFICACIÓN FUNCIONAL POR PROGRAMAS	**7000 Servicios a la Comunidad Universitaria**

CLASIFICACIÓN ECONÓMICA	EXPLICACIÓN	OBLIGACIONES RECON.NETAS	PAGOS NETOS	DESTINATARIO	
48008	Ayudas Varias	250,00	250,00	43175268J	LLEDO MAYANS, VICTORIA EUGENIA
48008	Ayudas Varias	4.885,36	4.885,36	43233318B	BUBLAY MENA, PAULA
48008	Ayudas Varias	500,00	0,00	44037190X	GARCIA PEREZ, CRISTINA
48008	Ayudas Varias	500,00	0,00	44465214G	RIBAO ARIAS, ELENA
48008	Ayudas Varias	2.000,00	2.000,00	44654317R	ESPINOSA RUIZ, NICOLAS
48008	Ayudas Varias	1.000,00	1.000,00	44654612C	OLMEDO MURILLO, CARLOTA
48008	Ayudas Varias	2.000,00	2.000,00	44734184N	SÁNCHEZ-SIMÓN DEL PINO, DANIEL
48008	Ayudas Varias	250,00	250,00	44845251N	SERRAMITO BLANCO, MARIA
48008	Ayudas Varias	2.000,00	2.000,00	45364756Q	TACORONTE CASTELLANO, NICOLAS
48008	Ayudas Varias	150,00	150,00	45705952F	ALVAREZ MEDINA, NAZARET
48008	Ayudas Varias	1.000,00	1.000,00	45878505Z	BARROSO SOTO, ALICIA
48008	Ayudas Varias	750,00	750,00	45907011T	PEREZ PITA, ALEJANDRO
48008	Ayudas Varias	250,00	250,00	47030690Z	ALVAREZ MAYLIN, CARLOTA
48008	Ayudas Varias	2.000,00	2.000,00	47094795H	MANSO GARCIA-MAURIÑO

UNIVERSIDAD COMPLUTENSE DE MADRID

ESTADO DE TRANSFERENCIAS

Transferencias Corrientes Concedidas

Ejercicio 2020

CLASIFICACIÓN ORGÁNICA	**UNIVERSIDAD COMPLUTENSE DE MADRID**
CLASIFICACIÓN FUNCIONAL POR PROGRAMAS	**7000 Servicios a la Comunidad Universitaria**

CLASIFICACIÓN ECONÓMICA	EXPLICACIÓN	OBLIGACIONES RECON.NETAS	PAGOS NETOS	DESTINATARIO	
48008	Ayudas Varias	2.000,00	2.000,00	47234000G	FERNANDEZ CABELLOS, DANIEL
48008	Ayudas Varias	2.000,00	2.000,00	47307281F	RODRÍGUEZ SOLANA, PATRICIA
48008	Ayudas Varias	2.000,00	2.000,00	47313549L	SÁNCHEZ-PUEBLA FERNÁNDEZ, LIDIA
48008	Ayudas Varias	150,00	150,00	47471097V	GARCIA MOUTON, CRISTINA
48008	Ayudas Varias	500,00	0,00	47493016V	GARCIA LINARES, SARA
48008	Ayudas Varias	1.000,00	1.000,00	47540601S	FERNÁNDEZ PANADERO, LUCÍA
48008	Ayudas Varias	100,00	100,00	47542070N	JIMENEZ ALVAREZ, SARA
48008	Ayudas Varias	300,00	300,00	47553760H	SANZ PEREZ, DANAE
48008	Ayudas Varias	1.000,00	1.000,00	47589931X	MURILLO CASASOLA, RAÚL
48008	Ayudas Varias	6.323,33	4.323,33	47833619J	GOMEZ RUDILLA, ANA MARIA
48008	Ayudas Varias	2.000,00	2.000,00	48113100K	DIAZ PISANO, CRISTINA ZITA
48008	Ayudas Varias	2.000,00	2.000,00	48115731F	GOMEZ DIAZ, MARIA ARANZAZU
48008	Ayudas Varias	2.000,00	2.000,00	48146669X	BUSTAMANTE MARTINEZ, SERGIO
48008	Ayudas Varias	2.000,00	2.000,00	48157452Y	TRUJILLO DE LA CRUZ, MARTA

UNIVERSIDAD COMPLUTENSE DE MADRID

ESTADO DE TRANSFERENCIAS

Transferencias Corrientes Concedidas

Ejercicio 2020

CLASIFICACIÓN ORGÁNICA	**UNIVERSIDAD COMPLUTENSE DE MADRID**
CLASIFICACIÓN FUNCIONAL POR PROGRAMAS	**7000 Servicios a la Comunidad Universitaria**

CLASIFICACIÓN ECONÓMICA	EXPLICACIÓN	OBLIGACIONES RECON.NETAS	PAGOS NETOS	DESTINATARIO
48008	Ayudas Varias	1.000,00	1.000,00	48200506G VALLADARES GONZÁLEZ, SIRA
48008	Ayudas Varias	1.000,00	1.000,00	48244557X ALONSO GARCÍA, MARTA
48008	Ayudas Varias	2.000,00	2.000,00	48259809J PARRILLA MESAS, ADRIAN
48008	Ayudas Varias	300,00	300,00	48688593P SARA BALDANTA CALLEJO
48008	Ayudas Varias	2.000,00	2.000,00	48740284H GARCIA REDONDO, INES
48008	Ayudas Varias	2.000,00	2.000,00	48741175N BUITRAGO RUIZ, RICARDO
48008	Ayudas Varias	1.800,00	1.800,00	48765103C ALDANA GRISALES, JUAN SEBASTIÁN
48008	Ayudas Varias	2.000,00	2.000,00	48803210Q MARTIN CASTRO, ANDREA
48008	Ayudas Varias	1.000,00	1.000,00	49044418T JURADO GARCÍA, JAVIER
48008	Ayudas Varias	1.500,00	0,00	49149172N SANZ ARRANZ, CARLOS
48008	Ayudas Varias	2.000,00	2.000,00	49592206C PEREIRA ALONSO, CRISTINA
48008	Ayudas Varias	2.000,00	2.000,00	49602072L CASTILLO LISARDE, LAURA
48008	Ayudas Varias	750,00	750,00	50102520X LOPEZ MARCOS, JOSE JAVIER
48008	Ayudas Varias	1.500,00	0,00	50283807B CARRETERO DIAZ, MIGUEL ANGEL

UNIVERSIDAD COMPLUTENSE DE MADRID

ESTADO DE TRANSFERENCIAS

Transferencias Corrientes Concedidas

Ejercicio 2020

CLASIFICACIÓN ORGÁNICA	**UNIVERSIDAD COMPLUTENSE DE MADRID**
CLASIFICACIÓN FUNCIONAL POR PROGRAMAS	**7000 Servicios a la Comunidad Universitaria**

CLASIFICACIÓN ECONÓMICA	EXPLICACIÓN	OBLIGACIONES RECON.NETAS	PAGOS NETOS	DESTINATARIO
48008	Ayudas Varias	600,00	600,00	50323616F ORTEGO RUIZ, MIGUEL
48008	Ayudas Varias	2.000,00	2.000,00	50330468M PEREZ TRUEBA, CARMEN
48008	Ayudas Varias	2.000,00	2.000,00	50339084L ASENJO BEJARANO, ÁGUEDA
48008	Ayudas Varias	2.000,00	2.000,00	50343900M SÁNCHEZ PÉREZ, MARÍA INÉS
48008	Ayudas Varias	1.000,00	1.000,00	50351093E ROSHAN SAHFIEZADEH GAROUSI, MARJAN
48008	Ayudas Varias	1.000,00	1.000,00	50352513Q GÓMEZ RUIZ, MARÍA
48008	Ayudas Varias	500,00	0,00	50388429Y BILBAO MUÑOZ, CARLOS
48008	Ayudas Varias	2.000,00	2.000,00	50388447R MOZUN MATEO, IVAN
48008	Ayudas Varias	300,00	300,00	50415693S LOPEZ SANCHEZ, PILAR
48008	Ayudas Varias	1.500,00	0,00	50461550X MALPICA TERCERO, JOSE MANUEL
48008	Ayudas Varias	2.000,00	2.000,00	50618022J CASABUENAS CORRAL, ALBA
48008	Ayudas Varias	2.000,00	2.000,00	50635522X NIETO SANCHEZ, ALEJANDRO
48008	Ayudas Varias	2.000,00	2.000,00	50638552G VERDASCO RAMOS, SANTIAGO
48008	Ayudas Varias	750,00	0,00	50891415M URBIETA MAGRO, ALMUDENA

UNIVERSIDAD COMPLUTENSE DE MADRID

ESTADO DE TRANSFERENCIAS

Transferencias Corrientes Concedidas

Ejercicio 2020

CLASIFICACIÓN ORGÁNICA	**UNIVERSIDAD COMPLUTENSE DE MADRID**
CLASIFICACIÓN FUNCIONAL POR PROGRAMAS	**7000 Servicios a la Comunidad Universitaria**

CLASIFICACIÓN ECONÓMICA	EXPLICACIÓN	OBLIGACIONES RECON.NETAS	PAGOS NETOS	DESTINATARIO
48008	Ayudas Varias	2.000,00	2.000,00	51002192Z GONZALEZ SALSO, GUILLERMO
48008	Ayudas Varias	1.000,00	1.000,00	51104883X BORNSTEIN ORTEGA, GUILLERMO
48008	Ayudas Varias	500,00	0,00	51119439F CORES LADRÓN DE GUEVARA, PEDRO
48008	Ayudas Varias	750,00	0,00	51129425B ALONSO FERNANDEZ, CRISTINA
48008	Ayudas Varias	750,00	750,00	51132793K GARCIA GONZALEZ, MARIA
48008	Ayudas Varias	1.000,00	1.000,00	51135940V ROJO PÉREZ, JULIA
48008	Ayudas Varias	750,00	750,00	51136814V MENENDEZ GONZALEZ, IRIS
48008	Ayudas Varias	1.500,00	0,00	51138264H CANTARERO LLORDACHS, RICARDO
48008	Ayudas Varias	2.000,00	2.000,00	51138700V ALCÁNTARA REY, CELIA
48008	Ayudas Varias	1.000,00	1.000,00	51180155A NAVARRO GAVIÑO, ÁLVARO
48008	Ayudas Varias	2.000,00	2.000,00	51180889R CARRERA RODRIGUEZ, JAVIER
48008	Ayudas Varias	500,00	0,00	51408828X GOMEZ ESPINOSA, JOSE ANTONIO
48008	Ayudas Varias	500,00	0,00	51462663W SERRANO LOPEZ, DOLORES REMEDIOS
48008	Ayudas Varias	300,00	300,00	51467409X NAVARRO MANTECA, EDUARDO

UNIVERSIDAD COMPLUTENSE DE MADRID

ESTADO DE TRANSFERENCIAS

Transferencias Corrientes Concedidas

Ejercicio 2020

CLASIFICACIÓN ORGÁNICA	**UNIVERSIDAD COMPLUTENSE DE MADRID**
CLASIFICACIÓN FUNCIONAL POR PROGRAMAS	**7000 Servicios a la Comunidad Universitaria**

CLASIFICACIÓN ECONÓMICA	EXPLICACIÓN	OBLIGACIONES RECON.NETAS	PAGOS NETOS	DESTINATARIO
48008	Ayudas Varias	1.000,00	1.000,00	51470190P FARZAN RODRÍGUEZ, ROBERT
48008	Ayudas Varias	8.871,46	6.571,46	51472469X AL ALI AL MALLA, NUR
48008	Ayudas Varias	2.000,00	2.000,00	51495711E MARTINEZ MARTIN, JAVIER
48008	Ayudas Varias	2.000,00	2.000,00	51499956N VELASCO TROYANO, MARÍA
48008	Ayudas Varias	2.000,00	2.000,00	51500654C SARALEGUI ESTEVE, ÁNGELA
48008	Ayudas Varias	2.000,00	2.000,00	51518248L FERNÁNDEZ BARBAT, MIKEL
48008	Ayudas Varias	2.000,00	2.000,00	51520776V SANZ GARCÍA, ANA
48008	Ayudas Varias	500,00	0,00	51530193G BUERBA DIAZ, ALMUDENA
48008	Ayudas Varias	2.000,00	2.000,00	51537951B DURO PENKOVA, CAROLINA
48008	Ayudas Varias	1.500,00	0,00	51636627V PEREZ GIL, JESUS
48008	Ayudas Varias	2.000,00	2.000,00	51705758X AZNAR DE LA RIERA, MARIA BELEN
48008	Ayudas Varias	2.000,00	2.000,00	51711237S ADEVA ANTONA, SANDRA
48008	Ayudas Varias	2.500,00	0,00	52016701Q SANZ LEAL, ALMUDENA
48008	Ayudas Varias	300,00	0,00	52017801N CARO MARTINEZ, MARTA

UNIVERSIDAD COMPLUTENSE DE MADRID

ESTADO DE TRANSFERENCIAS

Transferencias Corrientes Concedidas

Ejercicio 2020

CLASIFICACIÓN ORGÁNICA	**UNIVERSIDAD COMPLUTENSE DE MADRID**
CLASIFICACIÓN FUNCIONAL POR PROGRAMAS	**7000 Servicios a la Comunidad Universitaria**

CLASIFICACIÓN ECONÓMICA	EXPLICACIÓN	OBLIGACIONES RECON.NETAS	PAGOS NETOS	DESTINATARIO
48008	Ayudas Varias	100,00	100,00	52888085E PEREZ PEREZ, YOLANDA
48008	Ayudas Varias	8.398,52	6.398,52	52995610E BONET ALCOL, MARIA
48008	Ayudas Varias	2.000,00	2.000,00	53453522G MARTINEZ CAMACHO, DUNKAN
48008	Ayudas Varias	2.000,00	2.000,00	53457678C GOMEZ GIMENEZ, DAVID
48008	Ayudas Varias	2.000,00	2.000,00	53476481D MOLINA NUÑEZ, ANGEL
48008	Ayudas Varias	450,00	450,00	53544581Y MARIA PRENDES VALLE
48008	Ayudas Varias	1.000,00	1.000,00	53615318H GONZÁLEZ HERRERO, ANA
48008	Ayudas Varias	5.058,29	5.058,29	53733798W PAZOS MÁRQUEZ, Amador
48008	Ayudas Varias	2.000,00	2.000,00	53766499C URCELAY ARZAMENDI, AMAIA
48008	Ayudas Varias	1.000,00	1.000,00	53774907X GARCÍA LLORENTE, CARLOTA
48008	Ayudas Varias	1.500,00	0,00	53815344J VALVERDE GARCÍA, IRENE
48008	Ayudas Varias	1.000,00	1.000,00	53847355P FABERO GARRIDO, RAÚL
48008	Ayudas Varias	1.000,00	1.000,00	53855045Q PAGÁN O´FFERRALL, CLAUDIA
48008	Ayudas Varias	2.000,00	2.000,00	53903347H GOMEZ FERNANDEZ, HERNESTO

UNIVERSIDAD COMPLUTENSE DE MADRID

ESTADO DE TRANSFERENCIAS

Transferencias Corrientes Concedidas

Ejercicio 2020

CLASIFICACIÓN ORGÁNICA	**UNIVERSIDAD COMPLUTENSE DE MADRID**
CLASIFICACIÓN FUNCIONAL POR PROGRAMAS	**7000 Servicios a la Comunidad Universitaria**

CLASIFICACIÓN ECONÓMICA	EXPLICACIÓN	OBLIGACIONES RECON.NETAS	PAGOS NETOS	DESTINATARIO	
48008	Ayudas Varias	1.000,00	1.000,00	53907794A	DURÁN GÓMEZ, YAIZA
48008	Ayudas Varias	2.000,00	2.000,00	53911077C	SABARIEG UCEDA, FRANCISCO JAVIER
48008	Ayudas Varias	300,00	300,00	53939571V	MARIA DEL ROSARIO FERREIRA SANCHEZ
48008	Ayudas Varias	2.000,00	2.000,00	53945774X	ARRIBAS GRECIANO, VEGA
48008	Ayudas Varias	1.000,00	1.000,00	53947104Y	BIOSCA CAVERO,MARIO
48008	Ayudas Varias	150,00	150,00	53956046R	SERRANO GREGORIO, LYDIA
48008	Ayudas Varias	2.000,00	2.000,00	53956443F	CARRILLO BURDALLO, ANAIS
48008	Ayudas Varias	5.317,69	5.317,69	53956756K	PUENTE MARTÍN, Miguel Ángel
48008	Ayudas Varias	6.571,46	6.571,46	53995624L	MORALES COSTAS, Gonzalo
48008	Ayudas Varias	1.000,00	1.000,00	53995703Y	RODRÍGUEZ PESQUERO, MARÍA
48008	Ayudas Varias	2.000,00	2.000,00	53996992F	ECHAVE-SUSTAETA OSUNA, JAIME
48008	Ayudas Varias	2.000,00	2.000,00	53997639X	MARTIN AGÜERO, NOELIA
48008	Ayudas Varias	300,00	300,00	54025926F	RODRIGUEZ FERNANDEZ, BEATRIZ
48008	Ayudas Varias	1.000,00	1.000,00	54034897P	ROMERO CABA, JAVIER

UNIVERSIDAD COMPLUTENSE DE MADRID

ESTADO DE TRANSFERENCIAS

Transferencias Corrientes Concedidas

Ejercicio 2020

CLASIFICACIÓN ORGÁNICA	**UNIVERSIDAD COMPLUTENSE DE MADRID**
CLASIFICACIÓN FUNCIONAL POR PROGRAMAS	**7000 Servicios a la Comunidad Universitaria**

CLASIFICACIÓN ECONÓMICA	EXPLICACIÓN	OBLIGACIONES RECON.NETAS	PAGOS NETOS	DESTINATARIO
48008	Ayudas Varias	500,00	0,00	54085850Q PEREZ GARCIA, Gara
48008	Ayudas Varias	1.000,00	1.000,00	54189932T ROMERO BARQUILLA, MARTA
48008	Ayudas Varias	1.000,00	0,00	54193576X CRIADO PÉREZ, PAULA
48008	Ayudas Varias	1.000,00	1.000,00	54211076F MEDINA MESTRE, Mª DEL ROCÍO
48008	Ayudas Varias	2.000,00	2.000,00	54216448C GONZALEZ FUENTES, ADRIAN
48008	Ayudas Varias	1.000,00	1.000,00	54217368C HERRERO MUÑOZ, ALEJANDRO
48008	Ayudas Varias	2.000,00	2.000,00	54217547S RAMOS CARRILLO, CLARA
48008	Ayudas Varias	1.000,00	1.000,00	54218427K GONZÁLEZ GARCÍA, MARCOS
48008	Ayudas Varias	1.000,00	1.000,00	54294062D LÓPEZ FIC, CAROLINA
48008	Ayudas Varias	2.000,00	2.000,00	54399481L SÁNCHEZ SÁNCHEZ, ANDREA
48008	Ayudas Varias	2.000,00	2.000,00	54401083B GUERRA ESPINOSA, CLAUDIA
48008	Ayudas Varias	1.000,00	1.000,00	54443951F GONZÁLEZ DE CASTEJÓN GALDÓN, ROCÍO
48008	Ayudas Varias	1.000,00	1.000,00	58432073K ALONSO FERREIRO, OLAYA
48008	Ayudas Varias	5.187,99	5.187,99	58434399R CANDALES CASANOVAS, Camilo

UNIVERSIDAD COMPLUTENSE DE MADRID

ESTADO DE TRANSFERENCIAS

Transferencias Corrientes Concedidas

Ejercicio 2020

CLASIFICACIÓN ORGÁNICA	**UNIVERSIDAD COMPLUTENSE DE MADRID**
CLASIFICACIÓN FUNCIONAL POR PROGRAMAS	**7000 Servicios a la Comunidad Universitaria**

CLASIFICACIÓN ECONÓMICA	EXPLICACIÓN	OBLIGACIONES RECON.NETAS	PAGOS NETOS	DESTINATARIO
48008	Ayudas Varias	750,00	0,00	70066818D PUERTAS GARCIA, MIGUEL
48008	Ayudas Varias	1.000,00	1.000,00	70068506H INFANTE FERNÁDEZ, ANDREA
48008	Ayudas Varias	1.000,00	1.000,00	70069399Z SÁNCHEZ BARBERO, LORENA
48008	Ayudas Varias	2.000,00	2.000,00	70075789X GOMEZ MORENO, RUBEN
48008	Ayudas Varias	1.000,00	1.000,00	70084135F ALMENA LÓPEZ, FRANCISCO MANUEL
48008	Ayudas Varias	1.000,00	1.000,00	70086105E MORA MARTIAÑEZ,MARÍA
48008	Ayudas Varias	6.701,16	6.701,16	70253665G ANDRES HERRERO, MIGUEL
48008	Ayudas Varias	2.000,00	2.000,00	70263293H BARBERO URIZ, OSCAR ALBERTO
48008	Ayudas Varias	2.000,00	2.000,00	70265243J ESTEBAN GARCIMARTIN, ANA
48008	Ayudas Varias	1.000,00	1.000,00	70267328M FERNÁNDEZ QUESADA, SERGIO
48008	Ayudas Varias	1.000,00	1.000,00	70271998Y PÉREZ GARCÍA, ELENA
48008	Ayudas Varias	2.000,00	2.000,00	70273270J ESTEBAN ARDERIUS, PABLO
48008	Ayudas Varias	1.000,00	1.000,00	70276743J NIETO LÓPEZ, CELESTE
48008	Ayudas Varias	1.827,10	1.827,10	70278118P ARRANZ TORRES, Héctor

UNIVERSIDAD COMPLUTENSE DE MADRID

ESTADO DE TRANSFERENCIAS

Transferencias Corrientes Concedidas

Ejercicio 2020

CLASIFICACIÓN ORGÁNICA	**UNIVERSIDAD COMPLUTENSE DE MADRID**
CLASIFICACIÓN FUNCIONAL POR PROGRAMAS	**7000 Servicios a la Comunidad Universitaria**

CLASIFICACIÓN ECONÓMICA	EXPLICACIÓN	OBLIGACIONES RECON.NETAS	PAGOS NETOS	DESTINATARIO
48008	Ayudas Varias	6.312,06	6.312,06	70422551R SOTOS SANTOS, Gabriel
48008	Ayudas Varias	2.000,00	2.000,00	70424653X NOGALES MARTINEZ, ELISA
48008	Ayudas Varias	450,00	450,00	70425238C BENITO VILLALVILLA, CRISTINA
48008	Ayudas Varias	2.000,00	2.000,00	70426875R CALLEJA FERNANDEZ, CRISTINA
48008	Ayudas Varias	2.000,00	2.000,00	70427812H ORTEGA PORTAS, CRISTINA
48008	Ayudas Varias	2.000,00	2.000,00	70832397X ARRIBAS RUFES, ALBERTO
48008	Ayudas Varias	300,00	300,00	70876349D MERCHAN GOMEZ, NURIA
48008	Ayudas Varias	1.000,00	1.000,00	70905358S GARCÍA VICENTE, ROBERTO
48008	Ayudas Varias	50,00	50,00	71170094K OLIVEROS LOPEZ, JUAN
48008	Ayudas Varias	1.000,00	1.000,00	71314443E DÍEZ DÍEZ, ALBA
48008	Ayudas Varias	2.000,00	2.000,00	71361376N NARANJO PARRA, ANTONIO
48008	Ayudas Varias	2.000,00	2.000,00	71472281B SIERRA GOYENECHE, SOFÍA
48008	Ayudas Varias	2.000,00	2.000,00	71475889P IRIBAR LOPEZ, AITOR
48008	Ayudas Varias	1.000,00	1.000,00	71530963C LÓPEZ MARQUÉS, DANIEL

UNIVERSIDAD COMPLUTENSE DE MADRID

ESTADO DE TRANSFERENCIAS

Transferencias Corrientes Concedidas

Ejercicio 2020

CLASIFICACIÓN ORGÁNICA	**UNIVERSIDAD COMPLUTENSE DE MADRID**
CLASIFICACIÓN FUNCIONAL POR PROGRAMAS	**7000 Servicios a la Comunidad Universitaria**

CLASIFICACIÓN ECONÓMICA	EXPLICACIÓN	OBLIGACIONES RECON.NETAS	PAGOS NETOS	DESTINATARIO	
48008	Ayudas Varias	750,00	750,00	71682556C	FERNÁNDEZ-JARDON ALVAREZ, FRANCISCO
48008	Ayudas Varias	1.500,00	0,00	71714296C	ENRIQUEZ FERNANDEZ, CRISTINA
48008	Ayudas Varias	250,00	250,00	71735264N	IZQUIERDO ROIZ, ELISA
48008	Ayudas Varias	750,00	750,00	72099248K	BENGOCHEA GONZALEZ, CAROLINA
48008	Ayudas Varias	2.000,00	2.000,00	72184285G	LOPEZ CALLE, PAULA
48008	Ayudas Varias	2.000,00	2.000,00	72898490J	ERENAS ONDATEGUI, ISABEL
48008	Ayudas Varias	500,00	0,00	72898958K	UCERO RECACHA, ANA BELEN
48008	Ayudas Varias	2.000,00	2.000,00	73025708H	SERRANO AYUSO, VIOLETA
48008	Ayudas Varias	1.000,00	1.000,00	73141261L	GARDE PALACIOS, VIOLETA LEIRE
48008	Ayudas Varias	1.500,00	0,00	75421542B	MIGUEL VICENTE, CARMEN
48008	Ayudas Varias	800,00	0,00	75910102M	QUIÑONES MEANA, JAVIER LIBORIO
48008	Ayudas Varias	200,00	200,00	76016095Z	HERNANDEZ TELLEZ, IRENE
48008	Ayudas Varias	300,00	300,00	76025353A	RODRIGUEZ PEREZ, CARLOS
48008	Ayudas Varias	1.000,00	1.000,00	76040200S	PEREZ MONTERROSO, MARIA VICTORIA

UNIVERSIDAD COMPLUTENSE DE MADRID

ESTADO DE TRANSFERENCIAS

Transferencias Corrientes Concedidas

Ejercicio 2020

CLASIFICACIÓN ORGÁNICA	**UNIVERSIDAD COMPLUTENSE DE MADRID**
CLASIFICACIÓN FUNCIONAL POR PROGRAMAS	**7000 Servicios a la Comunidad Universitaria**

CLASIFICACIÓN ECONÓMICA	EXPLICACIÓN	OBLIGACIONES RECON.NETAS	PAGOS NETOS	DESTINATARIO	
48008	Ayudas Varias	2.000,00	2.000,00	76266475Q	ÁLVAREZ FERNÁNDEZ, JOSÉ MANUEL
48008	Ayudas Varias	100,00	100,00	76728998D	RODRIGUEZ POMAR, CANDELA
48008	Ayudas Varias	300,00	300,00	76752869Y	PEDRO SALAS ROJO
48008	Ayudas Varias	2.000,00	2.000,00	77168367D	GARCIA MARTIN, IRENE
48008	Ayudas Varias	2.000,00	2.000,00	77171436L	SORIANO FLORES, ÁLVARO
48008	Ayudas Varias	1.000,00	1.000,00	77179365J	ACUAVIVA HUERTOS, ANTONIO
48008	Ayudas Varias	300,00	300,00	77356234N	VALERO CORDERO, Miriam
48008	Ayudas Varias	2.000,00	2.000,00	77360749L	ACEITUNO MORALES, MARÍA
48008	Ayudas Varias	6.225,59	6.225,59	77412707C	MARTÍN MAZAIRA, Marta
48008	Ayudas Varias	1.000,00	1.000,00	77579958S	MOYA RUÍZ, ANTONIO
48008	Ayudas Varias	100,00	100,00	78539663E	RODRIGUEZ ALONSO, XABIER
48008	Ayudas Varias	2.000,00	2.000,00	78758414C	AMIGOT SÁNCHEZ, RAFAEL
48008	Ayudas Varias	2.000,00	2.000,00	78771076D	CARRERAS NAVARRO, FRANCISCO JAVIER
48008	Ayudas Varias	3.230,91	3.230,91	78817530A	GALVAN DE LEON, HUMBERTO

UNIVERSIDAD COMPLUTENSE DE MADRID

ESTADO DE TRANSFERENCIAS

Transferencias Corrientes Concedidas

Ejercicio 2020

CLASIFICACIÓN ORGÁNICA	**UNIVERSIDAD COMPLUTENSE DE MADRID**
CLASIFICACIÓN FUNCIONAL POR PROGRAMAS	**7000 Servicios a la Comunidad Universitaria**

CLASIFICACIÓN ECONÓMICA	EXPLICACIÓN	OBLIGACIONES RECON.NETAS	PAGOS NETOS	DESTINATARIO	
48008	Ayudas Varias	2.300,00	0,00	78835219M	PASCUAL MATALLANA, ALVARO
48008	Ayudas Varias	300,00	300,00	78850010F	CABRERA TRUJILLO, JORGE JUAN
48008	Ayudas Varias	1.000,00	1.000,00	79121345B	SUÁREZ VALLEJO, ROCÍO DEL CARMEN
48008	Ayudas Varias	2.000,00	2.000,00	80090926G	SAAVEDRA CENTENO, MANUEL
48008	Ayudas Varias	1.000,00	1.000,00	80107865S	HORMIGO FRAIRE, GONZALO
48008	Ayudas Varias	6.787,62	6.787,62	B88383971	TADATIC, S.L.
48008	Ayudas Varias	5.836,49	5.836,49	B88423421	DECENTRALIZED ACADEMY, SL
48008	Ayudas Varias	6.441,76	6.441,76	B95921391	FIXME CORPORATE SL
48008	Ayudas Varias	1.764.152,78	1.764.152,78		AY. EXTRAORDINARIAS MATR. ESTUDIANT
48008	Ayudas Varias	2.000,00	2.000,00	X3249380D	PARK, YOUNG SEO
48008	Ayudas Varias	2.000,00	2.000,00	X4264569R	ZUÑIGA GALVEZ, MANUEL ALONSO
48008	Ayudas Varias	1.600,00	1.600,00	X5557074K	RIVAS PÉREZ, EVELYN XIOMARA
48008	Ayudas Varias	1.000,00	1.000,00	X6974042M	PACHECO ASCUY, JEREMY
48008	Ayudas Varias	1.000,00	1.000,00	X8722829X	BINEATA, ANA MARÍA

UNIVERSIDAD COMPLUTENSE DE MADRID

ESTADO DE TRANSFERENCIAS

Transferencias Corrientes Concedidas

Ejercicio 2020

CLASIFICACIÓN ORGÁNICA	**UNIVERSIDAD COMPLUTENSE DE MADRID**
CLASIFICACIÓN FUNCIONAL POR PROGRAMAS	**7000 Servicios a la Comunidad Universitaria**

CLASIFICACIÓN ECONÓMICA	EXPLICACIÓN	OBLIGACIONES RECON.NETAS	PAGOS NETOS	DESTINATARIO	
48008	Ayudas Varias	500,00	500,00	X8772928S	IGALLA EL-YOUSSFI, ASMAE
48008	Ayudas Varias	400,00	400,00	X9791511C	NOVO, Mª PÍA
48008	Ayudas Varias	2.000,00	2.000,00	X9889311R	BEN SAID, ACHRAF
48008	Ayudas Varias	2.522,10	2.522,10	Y0097008P	MELISSA STEFANIE BARBOZA QUIROZ
48008	Ayudas Varias	300,00	300,00	Y0448563P	CONSTANTINESCU, RUXANDRA
48008	Ayudas Varias	750,00	750,00	Y1151510Y	BOYANOV SAVOV, VALENTIN
48008	Ayudas Varias	234,00	234,00	Y1344210N	HAROUNA, MAIMOUNA
48008	Ayudas Varias	1.000,00	1.000,00	Y4606400C	FREITES NAVA, REBECA ALEXANDRA
48008	Ayudas Varias	1.000,00	1.000,00	Y5591300Z	AVRAM, ANDREA BEATRIZ
48008	Ayudas Varias	1.000,00	1.000,00	Y5663647A	GEORGIEVA DRAMBOZOVA, MIROSLAVA
48008	Ayudas Varias	5.288,29	5.288,29	Y5743710A	CERDA CESPEDES, JOSE RAFAEL
48008	Ayudas Varias	500,00	0,00	Y5907305E	RODRIGUEZ EGAS, NATHALIE ALEJANDRA
48008	Ayudas Varias	597,42	597,42	Y6467184N	MONTAÑO GONZÁLEZ, KAREN JULIANA
48008	Ayudas Varias	2.250,00	0,00	Y6687199D	FRANCIS CRISTIANA, LUCIANO DE LEON

UNIVERSIDAD COMPLUTENSE DE MADRID

ESTADO DE TRANSFERENCIAS

Transferencias Corrientes Concedidas

Ejercicio 2020

CLASIFICACIÓN ORGÁNICA	**UNIVERSIDAD COMPLUTENSE DE MADRID**
CLASIFICACIÓN FUNCIONAL POR PROGRAMAS	**7000 Servicios a la Comunidad Universitaria**

CLASIFICACIÓN ECONÓMICA	EXPLICACIÓN	OBLIGACIONES RECON.NETAS	PAGOS NETOS	DESTINATARIO	
48008	Ayudas Varias	2.000,00	2.000,00	Y7393864E	CASTELLARIN, MILENA JULIANA
48008	Ayudas Varias	2.522,10	2.522,10	Y7455213F	TARAPUEZ ROA, JUAN CARLOS
48099	Ayudas a Otras Instituciones	10.000,00	10.000,00	G80126527	CLUB R. COMPLUTENSE - CISNEROS
48099	Ayudas a Otras Instituciones	10.000,00	10.000,00	V84166123	CLUB DE HOCKEY COMPLUTENSE
	TOTAL CONCEPTO 480	2.329.119,09	2.270.135,59		
	TOTAL PROGRAMA 7000	2.329.119,09	2.270.135,59		

UNIVERSIDAD COMPLUTENSE DE MADRID

ESTADO DE TRANSFERENCIAS

Transferencias Corrientes Concedidas

Ejercicio 2020

CLASIFICACIÓN ORGÁNICA	**UNIVERSIDAD COMPLUTENSE DE MADRID**
CLASIFICACIÓN FUNCIONAL POR PROGRAMAS	**8000 Becas y Ayudas a Estudiantes**

CLASIFICACIÓN ECONÓMICA	EXPLICACIÓN	OBLIGACIONES RECON.NETAS	PAGOS NETOS	DESTINATARIO	
48608	Becas de Colaboración	348,62-	348,62-	35593809K	SANCHEZ SOLER, LEONARDO
48608	Becas de Colaboración	217,24-	217,24-	45619906G	Ana Pilar Suárez Yera
48608	Becas de Colaboración	333,87-	333,87-	50877988X	MEJIAS FERNANDEZ, BJORG FABIO
48608	Becas de Colaboración	291,29-	291,29-	51141886Y	PEREZ DE ARENAZA ESCRIBANO, CARMEN
48608	Becas de Colaboración	1.600.758,92	1.600.758,92	Q2818014I	NÓMINA UCM
48610	Ayudas Sócrates/Erasmus (Alumnos) C	2.295.379,65	2.295.379,65	Q2818014I	Erasmus - ECU
48610	Ayudas Sócrates/Erasmus (Alumnos) C	33.700,00	33.700,00	Q2818014I	VR. Relaciones Internacionales
48611	Ayudas Sócrates/Erasmus (Profesores	44.920,53	44.920,53	Q2818014I	Erasmus - ECU
48699	Otras Becas	15.504,77	15.504,77	Q2818014I	Erasmus - ECU
48699	Otras Becas	5.012,72	5.012,72	Q2818014I	NÓMINA UCM
48699	Otras Becas	138.000,00	138.000,00	Q2818014I	VR. Relaciones Internacionales
	TOTAL CONCEPTO 486	4.132.085,57	4.132.085,57		
	TOTAL PROGRAMA 8000	4.132.085,57	4.132.085,57		
	TOTAL UCM	12.283.578,93	12.208.595,43		

UNIVERSIDAD COMPLUTENSE DE MADRID

ESTADO DE TRANSFERENCIAS

Transferencias Concedidas (General)

Condiciones de selección:

Entidad CP	=	1000
Sociedad	=	1000
Ejercicio	=	2020
Centro gestor	=	Todos
Posición presupuestaria	=	Todas
Fondo	=	Todos
Ejecución	=	Sin Ruptura por Centro Gestor

UNIVERSIDAD COMPLUTENSE DE MADRID

ESTADO DE TRANSFERENCIAS

Transferencias Concedidas (General)

Ejercicio 2020

CLASIFICACIÓN ORGÁNICA	**UNIVERSIDAD COMPLUTENSE DE MADRID**
CLASIFICACIÓN FUNCIONAL POR PROGRAMAS	**1000 Desarrollo de la Docencia y de la Investigación**

CLASIFICACIÓN ECONÓMICA	EXPLICACIÓN	OBLIGACIONES RECON.NETAS	PAGOS NETOS	DESTINATARIO	
48110	FGUCM - Encomienda	12.692,43	12.692,43	G79485082	FUNDACION GENERAL DE LA U.C.M.
	TOTAL CONCEPTO 481	12.692,43	12.692,43		
48699	Otras Becas	6.504,60	6.504,60	79180419K	BERRIOLOPEZ LLAMOSAS, MARIA ASUNCIO
48699	Otras Becas	6.533,71	6.533,71	Y7030646C	PARRA RODRIGUEZ, JOSE ALBERTO
	TOTAL CONCEPTO 486	13.038,31	13.038,31		
	TOTAL PROGRAMA 1000	25.730,74	25.730,74		

UNIVERSIDAD COMPLUTENSE DE MADRID

ESTADO DE TRANSFERENCIAS

Transferencias Concedidas (General)

Ejercicio 2020

CLASIFICACIÓN ORGÁNICA	**UNIVERSIDAD COMPLUTENSE DE MADRID**
CLASIFICACIÓN FUNCIONAL POR PROGRAMAS	**2000 Gestión de la Enseñanza**

CLASIFICACIÓN ECONÓMICA	EXPLICACIÓN	OBLIGACIONES RECON.NETAS	PAGOS NETOS	DESTINATARIO	
48008	Ayudas Varias	1.350,60	1.350,60	21802460R	PABLO SANTAFE GABARDA
48008	Ayudas Varias	1.350,60	1.350,60	44413591Q	JAVIER GONZALEZ PARDO
48008	Ayudas Varias	1.350,60	1.350,60	54182047G	ANGELA MARIA MIGUEZ CORTES
48008	Ayudas Varias	1.350,60	1.350,60	71160688E	ALVARO CUELLAR DE FRUTOS
48008	Ayudas Varias	1.350,60	1.350,60	73103228M	CAROLINA BELDA PARA
48008	Ayudas Varias	1.350,60	1.350,60	77852017F	BELEN MARTINEZ ALVAREZ
48099	Ayudas a Otras Instituciones	1.000,00	1.000,00	G85989911	PSICOFUNDACION
	TOTAL CONCEPTO 480	9.103,60	9.103,60		
48699	Otras Becas	312,00	312,00	02568280P	COBEÑA MENENDEZ, RAQUEL
48699	Otras Becas	1.000,00	1.000,00	39405118T	VILASECA DEL RIO, CARME
48699	Otras Becas	256,00	256,00	47471290A	ROCA MORALES, PABLO
48699	Otras Becas	312,00	312,00	50547200P	SANDRA ARRANZ PARAISO
48699	Otras Becas	312,00	312,00	51132382R	RODRIGUEZ MORENO, SARA ISABEL
48699	Otras Becas	312,00	312,00	53994440P	GARCIA-MORENO MAGAN, PAOLA

UNIVERSIDAD COMPLUTENSE DE MADRID

ESTADO DE TRANSFERENCIAS

Transferencias Concedidas (General)

Ejercicio 2020

CLASIFICACIÓN ORGÁNICA	**UNIVERSIDAD COMPLUTENSE DE MADRID**
CLASIFICACIÓN FUNCIONAL POR PROGRAMAS	**2000 Gestión de la Enseñanza**

CLASIFICACIÓN ECONÓMICA	EXPLICACIÓN	OBLIGACIONES RECON.NETAS	PAGOS NETOS	DESTINATARIO
	TOTAL CONCEPTO 486	2.504,00	2.504,00	
	TOTAL PROGRAMA 2000	11.607,60	11.607,60	

UNIVERSIDAD COMPLUTENSE DE MADRID

ESTADO DE TRANSFERENCIAS

Transferencias Concedidas (General)

Ejercicio 2020

CLASIFICACIÓN ORGÁNICA	**UNIVERSIDAD COMPLUTENSE DE MADRID**
CLASIFICACIÓN FUNCIONAL POR PROGRAMAS	**3000 Investigación, Desarrollo y Transf. Tecnología**

CLASIFICACIÓN ECONÓMICA	EXPLICACIÓN	OBLIGACIONES RECON.NETAS	PAGOS NETOS	DESTINATARIO	
48007	Institutos Universitarios Adscritos	60.989,45	60.989,45	Q2818002D	CONSEJO SUP. DE INVEST. CIENTIFICAS
48007	Institutos Universitarios Adscritos	30.000,00	30.000,00	Q7850058D	INST.COMPLUT. DE CIENCIAS MUSICALES
48008	Ayudas Varias	5.000,00	5.000,00	02570782A	BUHIGAS JIMÉNEZ, RAFAEL
48008	Ayudas Varias	5.000,00	5.000,00	16813099F	ALBITRE LAMATA, PAULA
48008	Ayudas Varias	5.000,00	5.000,00	45849981X	PAZOS LOPEZ, ANGEL
	TOTAL CONCEPTO 480	105.989,45	105.989,45		
48105	Fundación Parque Tecnológico	297.148,24	297.148,24	G83077891	FUNDAC. PARQUE CIENTIFICO DE MADRID
48110	FGUCM - Encomienda	1.819.594,86	1.819.594,86	G79485082	FUNDACION GENERAL DE LA U.C.M.
	TOTAL CONCEPTO 481	2.116.743,10	2.116.743,10		
48699	Otras Becas	2.000,00	0,00	04858270A	ANGEL ORTEGA, SERGIO
48699	Otras Becas	2.000,00	0,00	12423245W	CAMAZON PINILLA, ALEJANDRO
48699	Otras Becas	2.000,00	0,00	12426067H	GARNACHO VELASCO, EDUARDO
48699	Otras Becas	3.000,00	3.000,00	17473051C	FERNANDEZ DEL CASTILLO, RAFAEL
48699	Otras Becas	2.000,00	0,00	29503546C	ALVAREZ DOMINGUEZ, ALVARO

UNIVERSIDAD COMPLUTENSE DE MADRID

ESTADO DE TRANSFERENCIAS

Transferencias Concedidas (General)

Ejercicio 2020

CLASIFICACIÓN ORGÁNICA	**UNIVERSIDAD COMPLUTENSE DE MADRID**
CLASIFICACIÓN FUNCIONAL POR PROGRAMAS	**3000 Investigación, Desarrollo y Transf. Tecnología**

CLASIFICACIÓN ECONÓMICA	EXPLICACIÓN	OBLIGACIONES RECON.NETAS	PAGOS NETOS	DESTINATARIO	
48699	Otras Becas	3.000,00	3.000,00	31004380N	GARCIA MORENO, GERARDO
48699	Otras Becas	2.000,00	0,00	51125486M	DIEZ RODRIGUEZ, DANIEL
48699	Otras Becas	2.000,00	0,00	53959632E	LOPEZ SKRZYPUNSKI, SEBASTIAN
48699	Otras Becas	2.000,00	0,00	53984680T	GARCIA DEL POZO, IÑAKI
48699	Otras Becas	2.000,00	0,00	54399439T	BERNETE MEDRANO, JUAN
	TOTAL CONCEPTO 486	22.000,00	6.000,00		
74400	T. C. a Empresas y Entes Públicos	14.500,00	14.500,00	G80540552	HELSINKI ESPAÑA
74400	T. C. a Empresas y Entes Públicos	50.095,13	50.095,13	G82316753	CNIC
74400	T. C. a Empresas y Entes Públicos	2.500,00	2.500,00	R2800828B	ESIC
74400	T. C. a Empresas y Entes Públicos	501.348,02	501.348,02	Q2818002D	CONSEJO SUP. DE INVEST. CIENTIFICAS
74400	T. C. a Empresas y Entes Públicos	229.632,00	229.632,00	Q2820002J	CIEMAT-C.I.ENERGÉT.MEDIOAMB.Y TECN.
74400	T. C. a Empresas y Entes Públicos	29.704,50	29.704,50	Q2821013F	INIA-I.N.INV.Y TECN.AGRAR.Y ALIMENT
74400	T. C. a Empresas y Entes Públicos	20.700,00	20.700,00	S2800539E	H.U.Infanta Leonor
74400	T. C. a Empresas y Entes Públicos	43.000,00	43.000,00	S2817035E	CENTRO ESPAÑOL DE METROLOGIA

UNIVERSIDAD COMPLUTENSE DE MADRID

ESTADO DE TRANSFERENCIAS

Transferencias Concedidas (General)

Ejercicio 2020

CLASIFICACIÓN ORGÁNICA	**UNIVERSIDAD COMPLUTENSE DE MADRID**
CLASIFICACIÓN FUNCIONAL POR PROGRAMAS	**3000 Investigación, Desarrollo y Transf. Tecnología**

CLASIFICACIÓN ECONÓMICA	EXPLICACIÓN	OBLIGACIONES RECON.NETAS	PAGOS NETOS	DESTINATARIO	
	TOTAL CONCEPTO 744	891.479,65	891.479,65		
75000	Transferencias Capital a Universida	52.786,96	52.786,96	A78094158	UNIVERSIDAD ANTONIO DE NEBRIJA
75000	Transferencias Capital a Universida	29.856,75	29.856,75	G80480197	FUNDACION U. FRANCISCO DE VITORIA
75000	Transferencias Capital a Universida	22.425,00	22.425,00	G83727057	FUNDACION HOSPITAL LA PAZ
75000	Transferencias Capital a Universida	40.000,00	40.000,00	Q1818002F	UNIVERSIDAD DE GRANADA
75000	Transferencias Capital a Universida	4.276,96	4.276,96	R2800395B	UNIV. PONTIFICIA COMILLAS
75000	Transferencias Capital a Universida	62.387,50	62.387,50	Q2803011B	UNIVERSIDAD REY JUAN CARLOS
75000	Transferencias Capital a Universida	116.373,96	116.373,96	Q2818013A	UNIVERSIDAD AUTONOMA DE MADRID
75000	Transferencias Capital a Universida	281.946,50	281.946,50	Q2818015F	UNIVERSIDAD POLITECNICA DE MADRID
75000	Transferencias Capital a Universida	45.994,57	45.994,57	Q2818018J	UNIVERSIDAD DE ALCALA DE HENARES
75000	Transferencias Capital a Universida	164.586,55	164.586,55	Q2818029G	UNIVERSIDAD CARLOS III DE MADRID
75000	Transferencias Capital a Universida	2.500,00	2.500,00	Q4118001I	UNIVERSIDAD DE SEVILLA
75000	Transferencias Capital a Universida	2.500,00	2.500,00	Q4618002B	UNIVERSIDAD POLITECNICA DE VALENCIA
	TOTAL CONCEPTO 750	825.634,75	825.634,75		

UNIVERSIDAD COMPLUTENSE DE MADRID

ESTADO DE TRANSFERENCIAS

Transferencias Concedidas (General)

Ejercicio 2020

CLASIFICACIÓN ORGÁNICA	**UNIVERSIDAD COMPLUTENSE DE MADRID**
CLASIFICACIÓN FUNCIONAL POR PROGRAMAS	**3000 Investigación, Desarrollo y Transf. Tecnología**

CLASIFICACIÓN ECONÓMICA	EXPLICACIÓN	OBLIGACIONES RECON.NETAS	PAGOS NETOS	DESTINATARIO	
78108	Fundaciones Varias	46.575,00	46.575,00	G83195305	FIB HOSPITAL GREGORIO MARAÑON
78108	Fundaciones Varias	36.225,00	36.225,00	G83726968	INVESTIGACION PUERTA DE HIERRO
78108	Fundaciones Varias	86.772,10	86.772,10	G83726984	HOSPITAL UNIVER. RAMON Y CAJAL
78108	Fundaciones Varias	120.750,00	120.750,00	G83727016	FUND. INV. BIOMED. HOSP. 12 OCTUBRE
78108	Fundaciones Varias	36.225,00	36.225,00	G83727024	FIBHU Getafe
78108	Fundaciones Varias	24.150,00	24.150,00	G83727057	FUNDACION HOSPITAL LA PAZ
78108	Fundaciones Varias	46.575,00	46.575,00	G83727115	FUINVEST.HCSC
78108	Fundaciones Varias	129.800,00	129.800,00	G84909068	FUNDACION IMDEA NANOCIENCIA
78108	Fundaciones Varias	10.350,00	10.350,00	G87300125	Fund.Inv.e Inn.Bioméd.de Atenc.Prim
	TOTAL CONCEPTO 781	537.422,10	537.422,10		
	TOTAL PROGRAMA 3000	4.499.269,05	4.483.269,05		

UNIVERSIDAD COMPLUTENSE DE MADRID

ESTADO DE TRANSFERENCIAS

Transferencias Concedidas (General)

Ejercicio 2020

CLASIFICACIÓN ORGÁNICA	**UNIVERSIDAD COMPLUTENSE DE MADRID**
CLASIFICACIÓN FUNCIONAL POR PROGRAMAS	**5000 Relaciones Externas**

CLASIFICACIÓN ECONÓMICA	EXPLICACIÓN	OBLIGACIONES RECON.NETAS	PAGOS NETOS	DESTINATARIO	
40500	Participación en Organismos Interna	37.951,06	37.951,06	Q2818014I	VR. Relaciones Internacionales
40505	Real Colegio Complutense en Harvard	1.110.000,00	1.110.000,00	UCM00002W	R.C. COMPLUTENSE DE HARVARD
	TOTAL CONCEPTO 405	1.147.951,06	1.147.951,06		
44500	Consorcio Urbanístico Ciudad Univer	90.800,00	90.800,00	V79893707	CONSORCIO URBANÍSTICO CIUDAD UNIVE.
	TOTAL CONCEPTO 445	90.800,00	90.800,00		
48000	Cooperación al Desarrollo	2.728,03	2.728,03	S7800001E	COMUNIDAD DE MADRID
48008	Ayudas Varias	12.600,00	12.600,00	G79485082	FUNDACION GENERAL DE LA U.C.M.
	TOTAL CONCEPTO 480	15.328,03	15.328,03		
	TOTAL PROGRAMA 5000	1.254.079,09	1.254.079,09		

UNIVERSIDAD COMPLUTENSE DE MADRID

ESTADO DE TRANSFERENCIAS

Transferencias Concedidas (General)

Ejercicio 2020

CLASIFICACIÓN ORGÁNICA	**UNIVERSIDAD COMPLUTENSE DE MADRID**
CLASIFICACIÓN FUNCIONAL POR PROGRAMAS	**6000 Dirección y Gestión**

CLASIFICACIÓN ECONÓMICA	EXPLICACIÓN	OBLIGACIONES RECON.NETAS	PAGOS NETOS	DESTINATARIO	
48005	Organizaciones Sindicales	5.287,87	5.287,87	G78468063	SECCION SINDICAL CC.OO
48005	Organizaciones Sindicales	3.254,08	3.254,08	G79493060	SECCION SINDICAL FETE-UGT
48005	Organizaciones Sindicales	2.643,94	2.643,94	G79514378	CENTRAL SINDICAL CSI-F
48005	Organizaciones Sindicales	4.067,59	4.067,59	G79888491	SECCION SINDICAL C.S.I.T.
48005	Organizaciones Sindicales	2.440,56	2.440,56	G82942772	SECCION SINDICAL SAP (PAS-UCM)
	TOTAL CONCEPTO 480	17.694,04	17.694,04		
48108	FGUCM - Convenio Santander	766.667,33	766.667,33	G79485082	FUNDACION GENERAL DE LA U.C.M.
48110	FGUCM - Encomienda	325.326,16	325.326,16	G79485082	FUNDACION GENERAL DE LA U.C.M.
48111	FGU-Gastos Funcionamiento	1.176.536,76	1.176.536,76	G79485082	FUNDACION GENERAL DE LA U.C.M.
	TOTAL CONCEPTO 481	2.268.530,25	2.268.530,25		
	TOTAL PROGRAMA 6000	2.286.224,29	2.286.224,29		

UNIVERSIDAD COMPLUTENSE DE MADRID

ESTADO DE TRANSFERENCIAS

Transferencias Concedidas (General)

Ejercicio 2020

CLASIFICACIÓN ORGÁNICA	**UNIVERSIDAD COMPLUTENSE DE MADRID**
CLASIFICACIÓN FUNCIONAL POR PROGRAMAS	**7000 Servicios a la Comunidad Universitaria**

CLASIFICACIÓN ECONÓMICA	EXPLICACIÓN	OBLIGACIONES RECON.NETAS	PAGOS NETOS	DESTINATARIO
48002	Asociaciones de Estudiantes	114,50	114,50	02306975Y SILVIA ESTEBAN OLIVO
48002	Asociaciones de Estudiantes	229,00	114,50	02592659F COLMENERO MIR, DIEGO
48002	Asociaciones de Estudiantes	114,50	0,00	02745125Y CLEMENTE BRICEÑO, PABLO
48002	Asociaciones de Estudiantes	114,50	114,50	05318112Y RENDON FIUZA, MANUEL
48002	Asociaciones de Estudiantes	114,50	0,00	05334996P MORENO MALDONADO, MARIA
48002	Asociaciones de Estudiantes	114,50	114,50	05943720Z BARBA MARTIN, RAQUEL
48002	Asociaciones de Estudiantes	114,50	114,50	06017184Q TIMON MAVRAKIS ELOY
48002	Asociaciones de Estudiantes	114,50	114,50	06298928X PALOMINO RUIZ, PATRICIA
48002	Asociaciones de Estudiantes	114,50	114,50	15502245S HERRERO GARCIA, LAURA
48002	Asociaciones de Estudiantes	114,50	0,00	20102232W ORTEGA MUÑOZ, JUAN LUIS
48002	Asociaciones de Estudiantes	114,50	114,50	43459774D MAINZER CARDELL, ALBERT FRANCESC
48002	Asociaciones de Estudiantes	114,50	114,50	47498347N ANDUJAR GOMEZ, ALICIA
48002	Asociaciones de Estudiantes	114,50	0,00	47533414G FLORIDO MORENO, DANIEL
48002	Asociaciones de Estudiantes	114,50	114,50	47770883K MARTINEZ FERNANDEZ, CAROLINA EUSTAQ

UNIVERSIDAD COMPLUTENSE DE MADRID

ESTADO DE TRANSFERENCIAS

Transferencias Concedidas (General)

Ejercicio 2020

CLASIFICACIÓN ORGÁNICA	**UNIVERSIDAD COMPLUTENSE DE MADRID**
CLASIFICACIÓN FUNCIONAL POR PROGRAMAS	**7000 Servicios a la Comunidad Universitaria**

CLASIFICACIÓN ECONÓMICA	EXPLICACIÓN	OBLIGACIONES RECON.NETAS	PAGOS NETOS	DESTINATARIO	
48002	Asociaciones de Estudiantes	114,50	114,50	49155162E	MORENO BECERRA, ALEJANDRO
48002	Asociaciones de Estudiantes	114,50	0,00	49212185M	RODRIGO SAIZ DEL OLMO
48002	Asociaciones de Estudiantes	114,50	114,50	49229668P	ESCRIBANO BELLO MORALES, ALEJANDRO
48002	Asociaciones de Estudiantes	114,50	114,50	50218038E	AGUIRRE MARTIN, RAQUEL
48002	Asociaciones de Estudiantes	114,50	0,00	50258529X	GARCIA GALVEZ, LAURA
48002	Asociaciones de Estudiantes	114,50	114,50	50482652K	CANO SANTIGOSA, JON
48002	Asociaciones de Estudiantes	114,50	0,00	51148413R	DIAZ GARCIA, IRU
48002	Asociaciones de Estudiantes	114,50	0,00	51539342E	ROMERO FERNÁNDEZ, PABLO MIGUEL
48002	Asociaciones de Estudiantes	114,50	114,50	53810427H	MONSALVE LEDESMA, JUAN
48002	Asociaciones de Estudiantes	114,50	0,00	53843453Q	MATA DIAZ, RITA
48002	Asociaciones de Estudiantes	114,50	114,50	53956938L	MALENA RODRIGUEZ SANZ
48002	Asociaciones de Estudiantes	114,50	0,00	54441585X	VICENT FANCONI, SANTIAGO MARIA
48002	Asociaciones de Estudiantes	114,50	114,50	54870940R	EKHATOR, NOSA CLINTON
48002	Asociaciones de Estudiantes	114,50	0,00	77464142G	TEROL TEROL, PALOMA

UNIVERSIDAD COMPLUTENSE DE MADRID

ESTADO DE TRANSFERENCIAS

Transferencias Concedidas (General)

Ejercicio 2020

CLASIFICACIÓN ORGÁNICA	**UNIVERSIDAD COMPLUTENSE DE MADRID**
CLASIFICACIÓN FUNCIONAL POR PROGRAMAS	**7000 Servicios a la Comunidad Universitaria**

CLASIFICACIÓN ECONÓMICA	EXPLICACIÓN	OBLIGACIONES RECON.NETAS	PAGOS NETOS	DESTINATARIO	
48002	Asociaciones de Estudiantes	114,50	0,00	G79574380	IFMSA-COMPLUTENSE AJIEME
48002	Asociaciones de Estudiantes	114,50	114,50	G81112906	ASOC. DE EST. DE ODONTOLOG. UCM
48002	Asociaciones de Estudiantes	114,50	0,00	G81311862	ASOCIACION "ASTRONOMOS AFICIONADOS"
48002	Asociaciones de Estudiantes	114,50	0,00	G82005323	Asociación AVAFES
48002	Asociaciones de Estudiantes	114,50	0,00	G82254285	GEÓLOGOS DEL MUNDO
48002	Asociaciones de Estudiantes	114,50	0,00	G84425354	HYPATIA
48002	Asociaciones de Estudiantes	114,50	0,00	G85339547	ASOCIACION GEOSOLIDARIOS
48002	Asociaciones de Estudiantes	114,50	114,50	G85718369	ASOCIACIÓN "TALES"
48002	Asociaciones de Estudiantes	114,50	114,50	G86713138	AECUCM
48002	Asociaciones de Estudiantes	114,50	114,50	G86715406	UCM MUN
48002	Asociaciones de Estudiantes	114,50	0,00	G87512224	Adinu Madrid UCM
48002	Asociaciones de Estudiantes	114,50	114,50	G88141510	ASOCIACIÓN ESTUDIANTES APEX
48002	Asociaciones de Estudiantes	114,50	114,50	G88386503	ASOCIACIÓN DE EPISTEMOLOGÍA
48002	Asociaciones de Estudiantes	114,50	114,50	G88427133	ASOC. EST. GESTION Y ADM. PUBLICA

UNIVERSIDAD COMPLUTENSE DE MADRID

ESTADO DE TRANSFERENCIAS

Transferencias Concedidas (General)

Ejercicio 2020

CLASIFICACIÓN ORGÁNICA	**UNIVERSIDAD COMPLUTENSE DE MADRID**
CLASIFICACIÓN FUNCIONAL POR PROGRAMAS	**7000 Servicios a la Comunidad Universitaria**

CLASIFICACIÓN ECONÓMICA	EXPLICACIÓN	OBLIGACIONES RECON.NETAS	PAGOS NETOS	DESTINATARIO	
48002	Asociaciones de Estudiantes	114,50	0,00	G88441191	ASOCIACION JIMENA
48002	Asociaciones de Estudiantes	114,50	0,00	G88548888	ASOCIACION ALUMNOS SPUTNIK
48002	Asociaciones de Estudiantes	343,50	343,50	Q2818014I	Ftad. de Informática
48002	Asociaciones de Estudiantes	343,50	343,50	Q2818014I	Ftad. de Bellas Artes
48002	Asociaciones de Estudiantes	114,50	0,00	X6005397M	SANMARTIN SUMBA, EDISON JESUS
48002	Asociaciones de Estudiantes	114,50	0,00	X9054807Y	NAGY, ANAMARIA STANCA
48002	Asociaciones de Estudiantes	114,50	114,50	Y2681595Q	GOMEZ MARTINEZ, ARTURO
48002	Asociaciones de Estudiantes	114,50	114,50	Y4273749H	BÁSCONES CORNEJO, BRENDA MARÍA
48008	Ayudas Varias	1.500,00	0,00	00792978F	MARTIN ESCUDERO, MARIA DEL PILAR
48008	Ayudas Varias	300,00	300,00	00800535C	PRIETO SACRISTAN, JESUS
48008	Ayudas Varias	2.000,00	2.000,00	01672715V	PEREZ GINES, VICTOR
48008	Ayudas Varias	1.000,00	1.000,00	01940930Y	MAUREL SERRANO, ALBERTO
48008	Ayudas Varias	300,00	300,00	02299711X	BURRUEZO ARCADIO, JORGE MARIANO
48008	Ayudas Varias	2.000,00	2.000,00	02306498N	IGUAL SACRISTAN, MARTA

UNIVERSIDAD COMPLUTENSE DE MADRID

ESTADO DE TRANSFERENCIAS

Transferencias Concedidas (General)

Ejercicio 2020

CLASIFICACIÓN ORGÁNICA	**UNIVERSIDAD COMPLUTENSE DE MADRID**
CLASIFICACIÓN FUNCIONAL POR PROGRAMAS	**7000 Servicios a la Comunidad Universitaria**

CLASIFICACIÓN ECONÓMICA	EXPLICACIÓN	OBLIGACIONES RECON.NETAS	PAGOS NETOS	DESTINATARIO
48008	Ayudas Varias	2.000,00	2.000,00	02306597L LAGO FEMIA, DIANA DE
48008	Ayudas Varias	500,00	0,00	02312409N HERRANZ INFANTES, MARTA
48008	Ayudas Varias	2.000,00	2.000,00	02313079S MARTÍNEZ PARRA, Beatriz
48008	Ayudas Varias	2.000,00	2.000,00	02318206J PLAZA CLAVERO, Mª ROSA
48008	Ayudas Varias	2.000,00	2.000,00	02330770L CATALA SANCHEZ, BARBARA
48008	Ayudas Varias	1.500,00	0,00	02526938C ORELLANA MORALEDA, GUILLERMO
48008	Ayudas Varias	5.966,19	5.966,19	02560003B TOLEDO HUERTAS, Álvaro
48008	Ayudas Varias	1.000,00	1.000,00	02563707N MARTÍN OLIVA, ALBA
48008	Ayudas Varias	2.000,00	2.000,00	02566469Z GUZMAN CASTRO, SILVIA
48008	Ayudas Varias	2.000,00	2.000,00	02567340B MIGUEL FERNANDEZ, JORGE
48008	Ayudas Varias	2.000,00	2.000,00	02581140B ANDRÉS DÍAZ, ALEJENDRO
48008	Ayudas Varias	1.000,00	1.000,00	02591156E SÁNCHEZ-LUENGO MENDOZA, ÁNGELA
48008	Ayudas Varias	500,00	0,00	02662219S CRESPO YUSTE, ESTEFANIA
48008	Ayudas Varias	300,00	300,00	02709938D MARCOS MORENO VERDU

UNIVERSIDAD COMPLUTENSE DE MADRID

ESTADO DE TRANSFERENCIAS

Transferencias Concedidas (General)

Ejercicio 2020

CLASIFICACIÓN ORGÁNICA	**UNIVERSIDAD COMPLUTENSE DE MADRID**
CLASIFICACIÓN FUNCIONAL POR PROGRAMAS	**7000 Servicios a la Comunidad Universitaria**

CLASIFICACIÓN ECONÓMICA	EXPLICACIÓN	OBLIGACIONES RECON.NETAS	PAGOS NETOS	DESTINATARIO
48008	Ayudas Varias	5.706,79	5.706,79	02722826V ASTUDILLO CALDERON, SERGIO
48008	Ayudas Varias	2.000,00	2.000,00	02731045W GARRIDO SEGOVIA, MARIA
48008	Ayudas Varias	1.000,00	0,00	02743855R MONCAYOLA SANTOS, ELENA MARÍA
48008	Ayudas Varias	2.000,00	2.000,00	02745790G PINO GONZALEZ, DANIEL MICHEL
48008	Ayudas Varias	1.500,00	0,00	02747879T MONGE HERMIDA, ELENA
48008	Ayudas Varias	1.000,00	1.000,00	02748382C CAMUÑAS ALBERCA, SANDRA MARÍA
48008	Ayudas Varias	1.000,00	1.000,00	02759679R GÓMEZ GÓMEZ, ALEJANDRO SEBASTIÁN
48008	Ayudas Varias	2.000,00	2.000,00	02760883D MONTERO CIRILO, JAVIER
48008	Ayudas Varias	2.000,00	2.000,00	02783485W PRADO GONZALEZ, JORGE
48008	Ayudas Varias	300,00	300,00	03138705X FREIJO ESCUDERO, CLARA
48008	Ayudas Varias	2.000,00	2.000,00	03215875S GINESTAL CALVO, MARIA SONSOLES
48008	Ayudas Varias	1.000,00	1.000,00	03237473Q PÉREZ SÁNCHEZ-HERRERO, MARÍA
48008	Ayudas Varias	1.500,00	0,00	03859996K SANCHEZ MORENO, MARIA DEL MAR
48008	Ayudas Varias	1.500,00	0,00	03901142C SANCHEZ LOPEZ, ALVARO

UNIVERSIDAD COMPLUTENSE DE MADRID

ESTADO DE TRANSFERENCIAS

Transferencias Concedidas (General)

Ejercicio 2020

CLASIFICACIÓN ORGÁNICA	**UNIVERSIDAD COMPLUTENSE DE MADRID**
CLASIFICACIÓN FUNCIONAL POR PROGRAMAS	**7000 Servicios a la Comunidad Universitaria**

CLASIFICACIÓN ECONÓMICA	EXPLICACIÓN	OBLIGACIONES RECON.NETAS	PAGOS NETOS	DESTINATARIO
48008	Ayudas Varias	7.349,65	7.349,65	03908997D MARTINEZ GARCIA, GONZALO
48008	Ayudas Varias	2.000,00	2.000,00	03931590Q GODINO RODRIGUEZ, CESAR
48008	Ayudas Varias	1.000,00	1.000,00	03947748M JIMENEZ PUÑAL, LUCIA
48008	Ayudas Varias	2.000,00	2.000,00	03959803P DOMINGO CARDENAS, MARIA
48008	Ayudas Varias	3.000,00	0,00	04607386A LOPEZ HERRAIZ, JOAQUIN
48008	Ayudas Varias	2.000,00	2.000,00	04645056E ALVIZO SEGROVE, AMMI JAEL
48008	Ayudas Varias	2.000,00	2.000,00	04855870H MANZANILLA CARRETERO, ÓLIVER
48008	Ayudas Varias	1.000,00	1.000,00	04859859M CRESPO RIVAS, GONZALO
48008	Ayudas Varias	2.000,00	2.000,00	04862446Q ARNEDO GALLEGO-LARGO, CRISTINA
48008	Ayudas Varias	1.000,00	1.000,00	04864248R MUÑOZ PREJIGUEIRO, LUCIA
48008	Ayudas Varias	2.000,00	2.000,00	05318997V CARRERA SÁNCHEZ, MARÍA
48008	Ayudas Varias	1.000,00	1.000,00	05331616D GIL PLANA, ÁLVARO
48008	Ayudas Varias	2.000,00	2.000,00	05335155Y PAVIA PASCUAL, LUCIA
48008	Ayudas Varias	5.577,09	5.577,09	05336869H FLORES LÓPEZ, Carlota

UNIVERSIDAD COMPLUTENSE DE MADRID

ESTADO DE TRANSFERENCIAS

Transferencias Concedidas (General)

Ejercicio 2020

CLASIFICACIÓN ORGÁNICA	**UNIVERSIDAD COMPLUTENSE DE MADRID**
CLASIFICACIÓN FUNCIONAL POR PROGRAMAS	**7000 Servicios a la Comunidad Universitaria**

CLASIFICACIÓN ECONÓMICA	EXPLICACIÓN	OBLIGACIONES RECON.NETAS	PAGOS NETOS	DESTINATARIO
48008	Ayudas Varias	1.500,00	0,00	05416098N LOPEZ MORENO, JOSE ANTONIO
48008	Ayudas Varias	2.000,00	2.000,00	05435510N PARDO ELVIRA, ALEJANDRO
48008	Ayudas Varias	2.000,00	2.000,00	05444889F VÁZQUEZ GOMIS, PABLO
48008	Ayudas Varias	800,00	0,00	05445294K SANCHEZ HERNANDEZ, EDUARDO
48008	Ayudas Varias	2.000,00	2.000,00	05450371S LOZANO PULIDO, NICOLAS
48008	Ayudas Varias	300,00	300,00	05457113H GOMEZ FRUTOS, DANIEL
48008	Ayudas Varias	600,00	600,00	05469916X GOMEZ LOPEZ, MARIA
48008	Ayudas Varias	1.000,00	1.000,00	05714158S ROBLES PÉREZ, ANA
48008	Ayudas Varias	1.000,00	1.000,00	05716030R ROMERO SANTOS, ANDREA
48008	Ayudas Varias	2.000,00	2.000,00	05721625F CALCERRADA FERNANDEZ, JAIME
48008	Ayudas Varias	2.000,00	2.000,00	05941346D CAVARISCHIA REGA, CLAUDIA
48008	Ayudas Varias	1.000,00	1.000,00	05955249C GÓMEZ SAN JOSÉ, AMANDA
48008	Ayudas Varias	1.000,00	1.000,00	05959733L GONZÁLEZ CASADO, TAMARA
48008	Ayudas Varias	1.000,00	1.000,00	05969996R RAMOS CHERNNENKO, ANNA

UNIVERSIDAD COMPLUTENSE DE MADRID

ESTADO DE TRANSFERENCIAS

Transferencias Concedidas (General)

Ejercicio 2020

CLASIFICACIÓN ORGÁNICA	**UNIVERSIDAD COMPLUTENSE DE MADRID**
CLASIFICACIÓN FUNCIONAL POR PROGRAMAS	**7000 Servicios a la Comunidad Universitaria**

CLASIFICACIÓN ECONÓMICA	EXPLICACIÓN	OBLIGACIONES RECON.NETAS	PAGOS NETOS	DESTINATARIO	
48008	Ayudas Varias	2.000,00	2.000,00	05978502C	GARCIA-MONTEAVARO CORTES, ALBA
48008	Ayudas Varias	1.000,00	1.000,00	06011076A	HERRANZ VICENTE, DANIEL
48008	Ayudas Varias	2.000,00	2.000,00	06018218S	ALVARADO FERNÁNDEZ, ALEJANDRO
48008	Ayudas Varias	800,00	0,00	06024193X	BARATECH CALPENA, FRANCISCO JAVIER
48008	Ayudas Varias	1.000,00	1.000,00	06025793T	DE TORRES BOVEDA, NOELIA
48008	Ayudas Varias	2.000,00	2.000,00	06032352G	SUÁREZ PICAZO, MICAELA JOSÉ
48008	Ayudas Varias	1.000,00	1.000,00	06290329J	HUERTAS CASTELLANOS, JESÚS
48008	Ayudas Varias	1.000,00	1.000,00	06588878E	BLÁZQUEZ MARTÍN, LAURA
48008	Ayudas Varias	1.000,00	1.000,00	06590616N	MARTÍNEZ CAMINO, PAULA
48008	Ayudas Varias	2.000,00	2.000,00	06600802D	GOMEZ CRUZ, LUCIA
48008	Ayudas Varias	3.235,87	3.235,87	06617017D	GIL BECERRA, Miguel
48008	Ayudas Varias	1.000,00	1.000,00	06644243A	ARROYO AGÜERO, NATALIA
48008	Ayudas Varias	1.000,00	1.000,00	06687420D	CARBALLO DA SILVA, ANDREA SOFIA
48008	Ayudas Varias	2.000,00	2.000,00	09074268D	MOLINA HERNANZ, PABLO

UNIVERSIDAD COMPLUTENSE DE MADRID

ESTADO DE TRANSFERENCIAS

Transferencias Concedidas (General)

Ejercicio 2020

CLASIFICACIÓN ORGÁNICA	**UNIVERSIDAD COMPLUTENSE DE MADRID**
CLASIFICACIÓN FUNCIONAL POR PROGRAMAS	**7000 Servicios a la Comunidad Universitaria**

CLASIFICACIÓN ECONÓMICA	EXPLICACIÓN	OBLIGACIONES RECON.NETAS	PAGOS NETOS	DESTINATARIO	
48008	Ayudas Varias	750,00	750,00	AAB451199	WACHS, DIEGO
48008	Ayudas Varias	1.261,05	1.261,05		TORRIJOS CHAPARRO, HOMERO
48008	Ayudas Varias	569,00	569,00		VASQUEZ CUBIDES, GUILLERMO
48008	Ayudas Varias	500,00	0,00	561638425	RIVERA, MARIA ALEJANDRA
48008	Ayudas Varias	1.000,00	1.000,00	11087195E	IRIARTE MERINO, EMMA
48008	Ayudas Varias	300,00	300,00	11861661D	GARCIA MUÑOZ, JULIA MARIA
48008	Ayudas Varias	300,00	300,00	11869082R	GARCIA ARROYO, PALOMA
48008	Ayudas Varias	300,00	300,00	11869486Z	MADERA SÁNCHEZ, DIEGO
48008	Ayudas Varias	300,00	300,00	11873241C	MUÑOZ SAN MARTIN, CRISTINA
48008	Ayudas Varias	2.000,00	2.000,00	11897325T	GARCIA GOMEZ, ALEJANDRO
48008	Ayudas Varias	1.000,00	1.000,00	11898609L	BLÁZQUEZ FERNÁNDEZ, SAMUEL
48008	Ayudas Varias	2.000,00	2.000,00	12508033N	SÁEZ GUTIÉRREZ, ÁNGELA MARÍA
48008	Ayudas Varias	750,00	750,00	16638245E	AGUEDA SAENZ MARTINEZ
48008	Ayudas Varias	2.000,00	2.000,00	18060951V	GALLART SATUE, CLAUDIA

UNIVERSIDAD COMPLUTENSE DE MADRID

ESTADO DE TRANSFERENCIAS

Transferencias Concedidas (General)

Ejercicio 2020

CLASIFICACIÓN ORGÁNICA	**UNIVERSIDAD COMPLUTENSE DE MADRID**
CLASIFICACIÓN FUNCIONAL POR PROGRAMAS	**7000 Servicios a la Comunidad Universitaria**

CLASIFICACIÓN ECONÓMICA	EXPLICACIÓN	OBLIGACIONES RECON.NETAS	PAGOS NETOS	DESTINATARIO	
48008	Ayudas Varias	2.000,00	2.000,00	20513845F	RAMO ZORNOZA, SALVADOR DEL
48008	Ayudas Varias	2.000,00	2.000,00	20616943L	BARRIOS CAMPOS, JESÚS ANDRÉS
48008	Ayudas Varias	5.836,49	5.836,49	20910459D	AYMERICH CONGIL, IKER ALFREDO
48008	Ayudas Varias	2.000,00	2.000,00	21130233H	CASTRO RODRIGUEZ PAULA
48008	Ayudas Varias	500,00	0,00	21685869C	GOMEZ BLANES, MIRIAM
48008	Ayudas Varias	2.000,00	2.000,00	21747413Q	COMPAIRED BARRAGAN, LAURA
48008	Ayudas Varias	1.000,00	1.000,00	23305647T	HERNÁNDEZ SALAS, Mª ELENA
48008	Ayudas Varias	1.000,00	1.000,00	23310901X	MARTÍNEZ HERMOSILLA, GINÉS
48008	Ayudas Varias	5.577,09	5.577,09	23311875H	FERNÁNDEZ PEREZ, José Román
48008	Ayudas Varias	2.000,00	2.000,00	23313402G	RIO-HORTEGA BALSALOBRE, LAURA DEL
48008	Ayudas Varias	2.000,00	2.000,00	23886279C	ANAYA BENLLIURE, ÁLVARO
48008	Ayudas Varias	200,00	200,00	25177741D	ANDRES FERNANDEZ LORAS
48008	Ayudas Varias	750,00	0,00	25618109L	GONZALEZ ISASMENDI, CARLOS JAVIER
48008	Ayudas Varias	2.000,00	2.000,00	26231480A	CASTRO MARTINEZ, JUAN ANTONIO

UNIVERSIDAD COMPLUTENSE DE MADRID

ESTADO DE TRANSFERENCIAS

Transferencias Concedidas (General)

Ejercicio 2020

CLASIFICACIÓN ORGÁNICA	**UNIVERSIDAD COMPLUTENSE DE MADRID**
CLASIFICACIÓN FUNCIONAL POR PROGRAMAS	**7000 Servicios a la Comunidad Universitaria**

CLASIFICACIÓN ECONÓMICA	EXPLICACIÓN	OBLIGACIONES RECON.NETAS	PAGOS NETOS	DESTINATARIO	
48008	Ayudas Varias	2.000,00	2.000,00	26503838H	MOLINA BARRIENTOS, MARIPAZ
48008	Ayudas Varias	2.000,00	2.000,00	29520137M	RUIZ CASES, JORGE
48008	Ayudas Varias	1.000,00	1.000,00	29573700R	HERNÁNDEZ OSUNA, CRISTINA
48008	Ayudas Varias	300,00	300,00	31669700B	ORELLANA CANO, NURIA AUXILIADORA
48008	Ayudas Varias	1.500,00	0,00	32766902K	ARIAS ASTRAY, ANDRES
48008	Ayudas Varias	1.000,00	1.000,00	32892794B	GARCIA ORTEA, ENRIQUE
48008	Ayudas Varias	2.000,00	2.000,00	32894022C	FERNANDEZ ALVAREZ, PAULA
48008	Ayudas Varias	250,00	250,00	33896191X	GIL ZULUETA, JORGE
48008	Ayudas Varias	500,00	0,00	34282282T	RODRIGUEZ CELA, CARMELA
48008	Ayudas Varias	2.000,00	2.000,00	34289957Q	LOPEZ NUÑEZ, RAUL
48008	Ayudas Varias	300,00	0,00	35683692C	PARRALES BRAVO, FRANKLIN RICARDO
48008	Ayudas Varias	300,00	300,00	38441208C	GARCIA MOLINA, JOSE
48008	Ayudas Varias	4.798,89	4.798,89	39469260H	ARBONES VIDAL, Fernando
48008	Ayudas Varias	1.500,00	0,00	41605254W	WERDER AVILÉS, MELANIE

UNIVERSIDAD COMPLUTENSE DE MADRID

ESTADO DE TRANSFERENCIAS

Transferencias Concedidas (General)

Ejercicio 2020

CLASIFICACIÓN ORGÁNICA	**UNIVERSIDAD COMPLUTENSE DE MADRID**
CLASIFICACIÓN FUNCIONAL POR PROGRAMAS	**7000 Servicios a la Comunidad Universitaria**

CLASIFICACIÓN ECONÓMICA	EXPLICACIÓN	OBLIGACIONES RECON.NETAS	PAGOS NETOS	DESTINATARIO	
48008	Ayudas Varias	250,00	250,00	43175268J	LLEDO MAYANS, VICTORIA EUGENIA
48008	Ayudas Varias	4.885,36	4.885,36	43233318B	BUBLAY MENA, PAULA
48008	Ayudas Varias	500,00	0,00	44037190X	GARCIA PEREZ, CRISTINA
48008	Ayudas Varias	500,00	0,00	44465214G	RIBAO ARIAS, ELENA
48008	Ayudas Varias	2.000,00	2.000,00	44654317R	ESPINOSA RUIZ, NICOLAS
48008	Ayudas Varias	1.000,00	1.000,00	44654612C	OLMEDO MURILLO, CARLOTA
48008	Ayudas Varias	2.000,00	2.000,00	44734184N	SÁNCHEZ-SIMÓN DEL PINO, DANIEL
48008	Ayudas Varias	250,00	250,00	44845251N	SERRAMITO BLANCO, MARIA
48008	Ayudas Varias	2.000,00	2.000,00	45364756Q	TACORONTE CASTELLANO, NICOLAS
48008	Ayudas Varias	150,00	150,00	45705952F	ALVAREZ MEDINA, NAZARET
48008	Ayudas Varias	1.000,00	1.000,00	45878505Z	BARROSO SOTO, ALICIA
48008	Ayudas Varias	750,00	750,00	45907011T	PEREZ PITA, ALEJANDRO
48008	Ayudas Varias	250,00	250,00	47030690Z	ALVAREZ MAYLIN, CARLOTA
48008	Ayudas Varias	2.000,00	2.000,00	47094795H	MANSO GARCIA-MAURIÑO

UNIVERSIDAD COMPLUTENSE DE MADRID

ESTADO DE TRANSFERENCIAS

Transferencias Concedidas (General)

Ejercicio 2020

CLASIFICACIÓN ORGÁNICA	**UNIVERSIDAD COMPLUTENSE DE MADRID**
CLASIFICACIÓN FUNCIONAL POR PROGRAMAS	**7000 Servicios a la Comunidad Universitaria**

CLASIFICACIÓN ECONÓMICA	EXPLICACIÓN	OBLIGACIONES RECON.NETAS	PAGOS NETOS	DESTINATARIO	
48008	Ayudas Varias	2.000,00	2.000,00	47234000G	FERNANDEZ CABELLOS, DANIEL
48008	Ayudas Varias	2.000,00	2.000,00	47307281F	RODRÍGUEZ SOLANA, PATRICIA
48008	Ayudas Varias	2.000,00	2.000,00	47313549L	SÁNCHEZ-PUEBLA FERNÁNDEZ, LIDIA
48008	Ayudas Varias	150,00	150,00	47471097V	GARCIA MOUTON, CRISTINA
48008	Ayudas Varias	500,00	0,00	47493016V	GARCIA LINARES, SARA
48008	Ayudas Varias	1.000,00	1.000,00	47540601S	FERNÁNDEZ PANADERO, LUCÍA
48008	Ayudas Varias	100,00	100,00	47542070N	JIMENEZ ALVAREZ, SARA
48008	Ayudas Varias	300,00	300,00	47553760H	SANZ PEREZ, DANAE
48008	Ayudas Varias	1.000,00	1.000,00	47589931X	MURILLO CASASOLA, RAÚL
48008	Ayudas Varias	6.323,33	4.323,33	47833619J	GOMEZ RUDILLA, ANA MARIA
48008	Ayudas Varias	2.000,00	2.000,00	48113100K	DIAZ PISANO, CRISTINA ZITA
48008	Ayudas Varias	2.000,00	2.000,00	48115731F	GOMEZ DIAZ, MARIA ARANZAZU
48008	Ayudas Varias	2.000,00	2.000,00	48146669X	BUSTAMANTE MARTINEZ, SERGIO
48008	Ayudas Varias	2.000,00	2.000,00	48157452Y	TRUJILLO DE LA CRUZ, MARTA

UNIVERSIDAD COMPLUTENSE DE MADRID

ESTADO DE TRANSFERENCIAS

Transferencias Concedidas (General)

Ejercicio 2020

CLASIFICACIÓN ORGÁNICA	**UNIVERSIDAD COMPLUTENSE DE MADRID**
CLASIFICACIÓN FUNCIONAL POR PROGRAMAS	**7000 Servicios a la Comunidad Universitaria**

CLASIFICACIÓN ECONÓMICA	EXPLICACIÓN	OBLIGACIONES RECON.NETAS	PAGOS NETOS	DESTINATARIO
48008	Ayudas Varias	1.000,00	1.000,00	48200506G VALLADARES GONZÁLEZ, SIRA
48008	Ayudas Varias	1.000,00	1.000,00	48244557X ALONSO GARCÍA, MARTA
48008	Ayudas Varias	2.000,00	2.000,00	48259809J PARRILLA MESAS, ADRIAN
48008	Ayudas Varias	300,00	300,00	48688593P SARA BALDANTA CALLEJO
48008	Ayudas Varias	2.000,00	2.000,00	48740284H GARCIA REDONDO, INES
48008	Ayudas Varias	2.000,00	2.000,00	48741175N BUITRAGO RUIZ, RICARDO
48008	Ayudas Varias	1.800,00	1.800,00	48765103C ALDANA GRISALES, JUAN SEBASTIÁN
48008	Ayudas Varias	2.000,00	2.000,00	48803210Q MARTIN CASTRO, ANDREA
48008	Ayudas Varias	1.000,00	1.000,00	49044418T JURADO GARCÍA, JAVIER
48008	Ayudas Varias	1.500,00	0,00	49149172N SANZ ARRANZ, CARLOS
48008	Ayudas Varias	2.000,00	2.000,00	49592206C PEREIRA ALONSO, CRISTINA
48008	Ayudas Varias	2.000,00	2.000,00	49602072L CASTILLO LISARDE, LAURA
48008	Ayudas Varias	750,00	750,00	50102520X LOPEZ MARCOS, JOSE JAVIER
48008	Ayudas Varias	1.500,00	0,00	50283807B CARRETERO DIAZ, MIGUEL ANGEL

UNIVERSIDAD COMPLUTENSE DE MADRID

ESTADO DE TRANSFERENCIAS

Transferencias Concedidas (General)

Ejercicio 2020

CLASIFICACIÓN ORGÁNICA	**UNIVERSIDAD COMPLUTENSE DE MADRID**
CLASIFICACIÓN FUNCIONAL POR PROGRAMAS	**7000 Servicios a la Comunidad Universitaria**

CLASIFICACIÓN ECONÓMICA	EXPLICACIÓN	OBLIGACIONES RECON.NETAS	PAGOS NETOS	DESTINATARIO
48008	Ayudas Varias	600,00	600,00	50323616F ORTEGO RUIZ, MIGUEL
48008	Ayudas Varias	2.000,00	2.000,00	50330468M PEREZ TRUEBA, CARMEN
48008	Ayudas Varias	2.000,00	2.000,00	50339084L ASENJO BEJARANO, ÁGUEDA
48008	Ayudas Varias	2.000,00	2.000,00	50343900M SÁNCHEZ PÉREZ, MARÍA INÉS
48008	Ayudas Varias	1.000,00	1.000,00	50351093E ROSHAN SAHFIEZADEH GAROUSI, MARJAN
48008	Ayudas Varias	1.000,00	1.000,00	50352513Q GÓMEZ RUIZ, MARÍA
48008	Ayudas Varias	500,00	0,00	50388429Y BILBAO MUÑOZ, CARLOS
48008	Ayudas Varias	2.000,00	2.000,00	50388447R MOZUN MATEO, IVAN
48008	Ayudas Varias	300,00	300,00	50415693S LOPEZ SANCHEZ, PILAR
48008	Ayudas Varias	1.500,00	0,00	50461550X MALPICA TERCERO, JOSE MANUEL
48008	Ayudas Varias	2.000,00	2.000,00	50618022J CASABUENAS CORRAL, ALBA
48008	Ayudas Varias	2.000,00	2.000,00	50635522X NIETO SANCHEZ, ALEJANDRO
48008	Ayudas Varias	2.000,00	2.000,00	50638552G VERDASCO RAMOS, SANTIAGO
48008	Ayudas Varias	750,00	0,00	50891415M URBIETA MAGRO, ALMUDENA

UNIVERSIDAD COMPLUTENSE DE MADRID

ESTADO DE TRANSFERENCIAS

Transferencias Concedidas (General)

Ejercicio 2020

CLASIFICACIÓN ORGÁNICA	**UNIVERSIDAD COMPLUTENSE DE MADRID**
CLASIFICACIÓN FUNCIONAL POR PROGRAMAS	**7000 Servicios a la Comunidad Universitaria**

CLASIFICACIÓN ECONÓMICA	EXPLICACIÓN	OBLIGACIONES RECON.NETAS	PAGOS NETOS	DESTINATARIO	
48008	Ayudas Varias	2.000,00	2.000,00	51002192Z	GONZALEZ SALSO, GUILLERMO
48008	Ayudas Varias	1.000,00	1.000,00	51104883X	BORNSTEIN ORTEGA, GUILLERMO
48008	Ayudas Varias	500,00	0,00	51119439F	CORES LADRÓN DE GUEVARA, PEDRO
48008	Ayudas Varias	750,00	0,00	51129425B	ALONSO FERNANDEZ, CRISTINA
48008	Ayudas Varias	750,00	750,00	51132793K	GARCIA GONZALEZ, MARIA
48008	Ayudas Varias	1.000,00	1.000,00	51135940V	ROJO PÉREZ, JULIA
48008	Ayudas Varias	750,00	750,00	51136814V	MENENDEZ GONZALEZ, IRIS
48008	Ayudas Varias	1.500,00	0,00	51138264H	CANTARERO LLORDACHS, RICARDO
48008	Ayudas Varias	2.000,00	2.000,00	51138700V	ALCÁNTARA REY, CELIA
48008	Ayudas Varias	1.000,00	1.000,00	51180155A	NAVARRO GAVIÑO, ÁLVARO
48008	Ayudas Varias	2.000,00	2.000,00	51180889R	CARRERA RODRIGUEZ, JAVIER
48008	Ayudas Varias	500,00	0,00	51408828X	GOMEZ ESPINOSA, JOSE ANTONIO
48008	Ayudas Varias	500,00	0,00	51462663W	SERRANO LOPEZ, DOLORES REMEDIOS
48008	Ayudas Varias	300,00	300,00	51467409X	NAVARRO MANTECA, EDUARDO

UNIVERSIDAD COMPLUTENSE DE MADRID

ESTADO DE TRANSFERENCIAS

Transferencias Concedidas (General)

Ejercicio 2020

CLASIFICACIÓN ORGÁNICA	**UNIVERSIDAD COMPLUTENSE DE MADRID**
CLASIFICACIÓN FUNCIONAL POR PROGRAMAS	**7000 Servicios a la Comunidad Universitaria**

CLASIFICACIÓN ECONÓMICA	EXPLICACIÓN	OBLIGACIONES RECON.NETAS	PAGOS NETOS	DESTINATARIO
48008	Ayudas Varias	1.000,00	1.000,00	51470190P FARZAN RODRÍGUEZ, ROBERT
48008	Ayudas Varias	8.871,46	6.571,46	51472469X AL ALI AL MALLA, NUR
48008	Ayudas Varias	2.000,00	2.000,00	51495711E MARTINEZ MARTIN, JAVIER
48008	Ayudas Varias	2.000,00	2.000,00	51499956N VELASCO TROYANO, MARÍA
48008	Ayudas Varias	2.000,00	2.000,00	51500654C SARALEGUI ESTEVE, ÁNGELA
48008	Ayudas Varias	2.000,00	2.000,00	51518248L FERNÁNDEZ BARBAT, MIKEL
48008	Ayudas Varias	2.000,00	2.000,00	51520776V SANZ GARCÍA, ANA
48008	Ayudas Varias	500,00	0,00	51530193G BUERBA DIAZ, ALMUDENA
48008	Ayudas Varias	2.000,00	2.000,00	51537951B DURO PENKOVA, CAROLINA
48008	Ayudas Varias	1.500,00	0,00	51636627V PEREZ GIL, JESUS
48008	Ayudas Varias	2.000,00	2.000,00	51705758X AZNAR DE LA RIERA, MARIA BELEN
48008	Ayudas Varias	2.000,00	2.000,00	51711237S ADEVA ANTONA, SANDRA
48008	Ayudas Varias	2.500,00	0,00	52016701Q SANZ LEAL, ALMUDENA
48008	Ayudas Varias	300,00	0,00	52017801N CARO MARTINEZ, MARTA

UNIVERSIDAD COMPLUTENSE DE MADRID

ESTADO DE TRANSFERENCIAS

Transferencias Concedidas (General)

Ejercicio 2020

CLASIFICACIÓN ORGÁNICA	**UNIVERSIDAD COMPLUTENSE DE MADRID**
CLASIFICACIÓN FUNCIONAL POR PROGRAMAS	**7000 Servicios a la Comunidad Universitaria**

CLASIFICACIÓN ECONÓMICA	EXPLICACIÓN	OBLIGACIONES RECON.NETAS	PAGOS NETOS	DESTINATARIO	
48008	Ayudas Varias	100,00	100,00	52888085E	PEREZ PEREZ, YOLANDA
48008	Ayudas Varias	8.398,52	6.398,52	52995610E	BONET ALCOL, MARIA
48008	Ayudas Varias	2.000,00	2.000,00	53453522G	MARTINEZ CAMACHO, DUNKAN
48008	Ayudas Varias	2.000,00	2.000,00	53457678C	GOMEZ GIMENEZ, DAVID
48008	Ayudas Varias	2.000,00	2.000,00	53476481D	MOLINA NUÑEZ, ANGEL
48008	Ayudas Varias	450,00	450,00	53544581Y	MARIA PRENDES VALLE
48008	Ayudas Varias	1.000,00	1.000,00	53615318H	GONZÁLEZ HERRERO, ANA
48008	Ayudas Varias	5.058,29	5.058,29	53733798W	PAZOS MÁRQUEZ, Amador
48008	Ayudas Varias	2.000,00	2.000,00	53766499C	URCELAY ARZAMENDI, AMAIA
48008	Ayudas Varias	1.000,00	1.000,00	53774907X	GARCÍA LLORENTE, CARLOTA
48008	Ayudas Varias	1.500,00	0,00	53815344J	VALVERDE GARCÍA, IRENE
48008	Ayudas Varias	1.000,00	1.000,00	53847355P	FABERO GARRIDO, RAÚL
48008	Ayudas Varias	1.000,00	1.000,00	53855045Q	PAGÁN O´FFERRALL, CLAUDIA
48008	Ayudas Varias	2.000,00	2.000,00	53903347H	GOMEZ FERNANDEZ, HERNESTO

UNIVERSIDAD COMPLUTENSE DE MADRID

ESTADO DE TRANSFERENCIAS

Transferencias Concedidas (General)

Ejercicio 2020

CLASIFICACIÓN ORGÁNICA	**UNIVERSIDAD COMPLUTENSE DE MADRID**
CLASIFICACIÓN FUNCIONAL POR PROGRAMAS	**7000 Servicios a la Comunidad Universitaria**

CLASIFICACIÓN ECONÓMICA	EXPLICACIÓN	OBLIGACIONES RECON.NETAS	PAGOS NETOS	DESTINATARIO	
48008	Ayudas Varias	1.000,00	1.000,00	53907794A	DURÁN GÓMEZ, YAIZA
48008	Ayudas Varias	2.000,00	2.000,00	53911077C	SABARIEG UCEDA, FRANCISCO JAVIER
48008	Ayudas Varias	300,00	300,00	53939571V	MARIA DEL ROSARIO FERREIRA SANCHEZ
48008	Ayudas Varias	2.000,00	2.000,00	53945774X	ARRIBAS GRECIANO, VEGA
48008	Ayudas Varias	1.000,00	1.000,00	53947104Y	BIOSCA CAVERO,MARIO
48008	Ayudas Varias	150,00	150,00	53956046R	SERRANO GREGORIO, LYDIA
48008	Ayudas Varias	2.000,00	2.000,00	53956443F	CARRILLO BURDALLO, ANAIS
48008	Ayudas Varias	5.317,69	5.317,69	53956756K	PUENTE MARTÍN, Miguel Ángel
48008	Ayudas Varias	6.571,46	6.571,46	53995624L	MORALES COSTAS, Gonzalo
48008	Ayudas Varias	1.000,00	1.000,00	53995703Y	RODRÍGUEZ PESQUERO, MARÍA
48008	Ayudas Varias	2.000,00	2.000,00	53996992F	ECHAVE-SUSTAETA OSUNA, JAIME
48008	Ayudas Varias	2.000,00	2.000,00	53997639X	MARTIN AGÜERO, NOELIA
48008	Ayudas Varias	300,00	300,00	54025926F	RODRIGUEZ FERNANDEZ, BEATRIZ
48008	Ayudas Varias	1.000,00	1.000,00	54034897P	ROMERO CABA, JAVIER

UNIVERSIDAD COMPLUTENSE DE MADRID

ESTADO DE TRANSFERENCIAS

Transferencias Concedidas (General)

Ejercicio 2020

CLASIFICACIÓN ORGÁNICA	**UNIVERSIDAD COMPLUTENSE DE MADRID**
CLASIFICACIÓN FUNCIONAL POR PROGRAMAS	**7000 Servicios a la Comunidad Universitaria**

CLASIFICACIÓN ECONÓMICA	EXPLICACIÓN	OBLIGACIONES RECON.NETAS	PAGOS NETOS	DESTINATARIO
48008	Ayudas Varias	500,00	0,00	54085850Q PEREZ GARCIA, Gara
48008	Ayudas Varias	1.000,00	1.000,00	54189932T ROMERO BARQUILLA, MARTA
48008	Ayudas Varias	1.000,00	0,00	54193576X CRIADO PÉREZ, PAULA
48008	Ayudas Varias	1.000,00	1.000,00	54211076F MEDINA MESTRE, Mª DEL ROCÍO
48008	Ayudas Varias	2.000,00	2.000,00	54216448C GONZALEZ FUENTES, ADRIAN
48008	Ayudas Varias	1.000,00	1.000,00	54217368C HERRERO MUÑOZ, ALEJANDRO
48008	Ayudas Varias	2.000,00	2.000,00	54217547S RAMOS CARRILLO, CLARA
48008	Ayudas Varias	1.000,00	1.000,00	54218427K GONZÁLEZ GARCÍA, MARCOS
48008	Ayudas Varias	1.000,00	1.000,00	54294062D LÓPEZ FIC, CAROLINA
48008	Ayudas Varias	2.000,00	2.000,00	54399481L SÁNCHEZ SÁNCHEZ, ANDREA
48008	Ayudas Varias	2.000,00	2.000,00	54401083B GUERRA ESPINOSA, CLAUDIA
48008	Ayudas Varias	1.000,00	1.000,00	54443951F GONZÁLEZ DE CASTEJÓN GALDÓN, ROCÍO
48008	Ayudas Varias	1.000,00	1.000,00	58432073K ALONSO FERREIRO, OLAYA
48008	Ayudas Varias	5.187,99	5.187,99	58434399R CANDALES CASANOVAS, Camilo

UNIVERSIDAD COMPLUTENSE DE MADRID

ESTADO DE TRANSFERENCIAS

Transferencias Concedidas (General)

Ejercicio 2020

CLASIFICACIÓN ORGÁNICA	**UNIVERSIDAD COMPLUTENSE DE MADRID**
CLASIFICACIÓN FUNCIONAL POR PROGRAMAS	**7000 Servicios a la Comunidad Universitaria**

CLASIFICACIÓN ECONÓMICA	EXPLICACIÓN	OBLIGACIONES RECON.NETAS	PAGOS NETOS	DESTINATARIO
48008	Ayudas Varias	750,00	0,00	70066818D PUERTAS GARCIA, MIGUEL
48008	Ayudas Varias	1.000,00	1.000,00	70068506H INFANTE FERNÁDEZ, ANDREA
48008	Ayudas Varias	1.000,00	1.000,00	70069399Z SÁNCHEZ BARBERO, LORENA
48008	Ayudas Varias	2.000,00	2.000,00	70075789X GOMEZ MORENO, RUBEN
48008	Ayudas Varias	1.000,00	1.000,00	70084135F ALMENA LÓPEZ, FRANCISCO MANUEL
48008	Ayudas Varias	1.000,00	1.000,00	70086105E MORA MARTIAÑEZ,MARÍA
48008	Ayudas Varias	6.701,16	6.701,16	70253665G ANDRES HERRERO, MIGUEL
48008	Ayudas Varias	2.000,00	2.000,00	70263293H BARBERO URIZ, OSCAR ALBERTO
48008	Ayudas Varias	2.000,00	2.000,00	70265243J ESTEBAN GARCIMARTIN, ANA
48008	Ayudas Varias	1.000,00	1.000,00	70267328M FERNÁNDEZ QUESADA, SERGIO
48008	Ayudas Varias	1.000,00	1.000,00	70271998Y PÉREZ GARCÍA, ELENA
48008	Ayudas Varias	2.000,00	2.000,00	70273270J ESTEBAN ARDERIUS, PABLO
48008	Ayudas Varias	1.000,00	1.000,00	70276743J NIETO LÓPEZ, CELESTE
48008	Ayudas Varias	1.827,10	1.827,10	70278118P ARRANZ TORRES, Héctor

UNIVERSIDAD COMPLUTENSE DE MADRID

ESTADO DE TRANSFERENCIAS

Transferencias Concedidas (General)

Ejercicio 2020

CLASIFICACIÓN ORGÁNICA	**UNIVERSIDAD COMPLUTENSE DE MADRID**
CLASIFICACIÓN FUNCIONAL POR PROGRAMAS	**7000 Servicios a la Comunidad Universitaria**

CLASIFICACIÓN ECONÓMICA	EXPLICACIÓN	OBLIGACIONES RECON.NETAS	PAGOS NETOS	DESTINATARIO
48008	Ayudas Varias	6.312,06	6.312,06	70422551R SOTOS SANTOS, Gabriel
48008	Ayudas Varias	2.000,00	2.000,00	70424653X NOGALES MARTINEZ, ELISA
48008	Ayudas Varias	450,00	450,00	70425238C BENITO VILLALVILLA, CRISTINA
48008	Ayudas Varias	2.000,00	2.000,00	70426875R CALLEJA FERNANDEZ, CRISTINA
48008	Ayudas Varias	2.000,00	2.000,00	70427812H ORTEGA PORTAS, CRISTINA
48008	Ayudas Varias	2.000,00	2.000,00	70832397X ARRIBAS RUFES, ALBERTO
48008	Ayudas Varias	300,00	300,00	70876349D MERCHAN GOMEZ, NURIA
48008	Ayudas Varias	1.000,00	1.000,00	70905358S GARCÍA VICENTE, ROBERTO
48008	Ayudas Varias	50,00	50,00	71170094K OLIVEROS LOPEZ, JUAN
48008	Ayudas Varias	1.000,00	1.000,00	71314443E DÍEZ DÍEZ, ALBA
48008	Ayudas Varias	2.000,00	2.000,00	71361376N NARANJO PARRA, ANTONIO
48008	Ayudas Varias	2.000,00	2.000,00	71472281B SIERRA GOYENECHE, SOFÍA
48008	Ayudas Varias	2.000,00	2.000,00	71475889P IRIBAR LOPEZ, AITOR
48008	Ayudas Varias	1.000,00	1.000,00	71530963C LÓPEZ MARQUÉS, DANIEL

UNIVERSIDAD COMPLUTENSE DE MADRID

ESTADO DE TRANSFERENCIAS

Transferencias Concedidas (General)

Ejercicio 2020

CLASIFICACIÓN ORGÁNICA	**UNIVERSIDAD COMPLUTENSE DE MADRID**
CLASIFICACIÓN FUNCIONAL POR PROGRAMAS	**7000 Servicios a la Comunidad Universitaria**

CLASIFICACIÓN ECONÓMICA	EXPLICACIÓN	OBLIGACIONES RECON.NETAS	PAGOS NETOS	DESTINATARIO	
48008	Ayudas Varias	750,00	750,00	71682556C	FERNÁNDEZ-JARDON ALVAREZ, FRANCISCO
48008	Ayudas Varias	1.500,00	0,00	71714296C	ENRIQUEZ FERNANDEZ, CRISTINA
48008	Ayudas Varias	250,00	250,00	71735264N	IZQUIERDO ROIZ, ELISA
48008	Ayudas Varias	750,00	750,00	72099248K	BENGOCHEA GONZALEZ, CAROLINA
48008	Ayudas Varias	2.000,00	2.000,00	72184285G	LOPEZ CALLE, PAULA
48008	Ayudas Varias	2.000,00	2.000,00	72898490J	ERENAS ONDATEGUI, ISABEL
48008	Ayudas Varias	500,00	0,00	72898958K	UCERO RECACHA, ANA BELEN
48008	Ayudas Varias	2.000,00	2.000,00	73025708H	SERRANO AYUSO, VIOLETA
48008	Ayudas Varias	1.000,00	1.000,00	73141261L	GARDE PALACIOS, VIOLETA LEIRE
48008	Ayudas Varias	1.500,00	0,00	75421542B	MIGUEL VICENTE, CARMEN
48008	Ayudas Varias	800,00	0,00	75910102M	QUIÑONES MEANA, JAVIER LIBORIO
48008	Ayudas Varias	200,00	200,00	76016095Z	HERNANDEZ TELLEZ, IRENE
48008	Ayudas Varias	300,00	300,00	76025353A	RODRIGUEZ PEREZ, CARLOS
48008	Ayudas Varias	1.000,00	1.000,00	76040200S	PEREZ MONTERROSO, MARIA VICTORIA

UNIVERSIDAD COMPLUTENSE DE MADRID

ESTADO DE TRANSFERENCIAS

Transferencias Concedidas (General)

Ejercicio 2020

CLASIFICACIÓN ORGÁNICA	**UNIVERSIDAD COMPLUTENSE DE MADRID**
CLASIFICACIÓN FUNCIONAL POR PROGRAMAS	**7000 Servicios a la Comunidad Universitaria**

CLASIFICACIÓN ECONÓMICA	EXPLICACIÓN	OBLIGACIONES RECON.NETAS	PAGOS NETOS	DESTINATARIO	
48008	Ayudas Varias	2.000,00	2.000,00	76266475Q	ÁLVAREZ FERNÁNDEZ, JOSÉ MANUEL
48008	Ayudas Varias	100,00	100,00	76728998D	RODRIGUEZ POMAR, CANDELA
48008	Ayudas Varias	300,00	300,00	76752869Y	PEDRO SALAS ROJO
48008	Ayudas Varias	2.000,00	2.000,00	77168367D	GARCIA MARTIN, IRENE
48008	Ayudas Varias	2.000,00	2.000,00	77171436L	SORIANO FLORES, ÁLVARO
48008	Ayudas Varias	1.000,00	1.000,00	77179365J	ACUAVIVA HUERTOS, ANTONIO
48008	Ayudas Varias	300,00	300,00	77356234N	VALERO CORDERO, Miriam
48008	Ayudas Varias	2.000,00	2.000,00	77360749L	ACEITUNO MORALES, MARÍA
48008	Ayudas Varias	6.225,59	6.225,59	77412707C	MARTÍN MAZAIRA, Marta
48008	Ayudas Varias	1.000,00	1.000,00	77579958S	MOYA RUÍZ, ANTONIO
48008	Ayudas Varias	100,00	100,00	78539663E	RODRIGUEZ ALONSO, XABIER
48008	Ayudas Varias	2.000,00	2.000,00	78758414C	AMIGOT SÁNCHEZ, RAFAEL
48008	Ayudas Varias	2.000,00	2.000,00	78771076D	CARRERAS NAVARRO, FRANCISCO JAVIER
48008	Ayudas Varias	3.230,91	3.230,91	78817530A	GALVAN DE LEON, HUMBERTO

UNIVERSIDAD COMPLUTENSE DE MADRID

ESTADO DE TRANSFERENCIAS

Transferencias Concedidas (General)

Ejercicio 2020

CLASIFICACIÓN ORGÁNICA	**UNIVERSIDAD COMPLUTENSE DE MADRID**
CLASIFICACIÓN FUNCIONAL POR PROGRAMAS	**7000 Servicios a la Comunidad Universitaria**

CLASIFICACIÓN ECONÓMICA	EXPLICACIÓN	OBLIGACIONES RECON.NETAS	PAGOS NETOS	DESTINATARIO	
48008	Ayudas Varias	2.300,00	0,00	78835219M	PASCUAL MATALLANA, ALVARO
48008	Ayudas Varias	300,00	300,00	78850010F	CABRERA TRUJILLO, JORGE JUAN
48008	Ayudas Varias	1.000,00	1.000,00	79121345B	SUÁREZ VALLEJO, ROCÍO DEL CARMEN
48008	Ayudas Varias	2.000,00	2.000,00	80090926G	SAAVEDRA CENTENO, MANUEL
48008	Ayudas Varias	1.000,00	1.000,00	80107865S	HORMIGO FRAIRE, GONZALO
48008	Ayudas Varias	6.787,62	6.787,62	B88383971	TADATIC, S.L.
48008	Ayudas Varias	5.836,49	5.836,49	B88423421	DECENTRALIZED ACADEMY, SL
48008	Ayudas Varias	6.441,76	6.441,76	B95921391	FIXME CORPORATE SL
48008	Ayudas Varias	1.764.152,78	1.764.152,78		AY. EXTRAORDINARIAS MATR. ESTUDIANT
48008	Ayudas Varias	2.000,00	2.000,00	X3249380D	PARK, YOUNG SEO
48008	Ayudas Varias	2.000,00	2.000,00	X4264569R	ZUÑIGA GALVEZ, MANUEL ALONSO
48008	Ayudas Varias	1.600,00	1.600,00	X5557074K	RIVAS PÉREZ, EVELYN XIOMARA
48008	Ayudas Varias	1.000,00	1.000,00	X6974042M	PACHECO ASCUY, JEREMY
48008	Ayudas Varias	1.000,00	1.000,00	X8722829X	BINEATA, ANA MARÍA

UNIVERSIDAD COMPLUTENSE DE MADRID

ESTADO DE TRANSFERENCIAS

Transferencias Concedidas (General)

Ejercicio 2020

CLASIFICACIÓN ORGÁNICA	**UNIVERSIDAD COMPLUTENSE DE MADRID**
CLASIFICACIÓN FUNCIONAL POR PROGRAMAS	**7000 Servicios a la Comunidad Universitaria**

CLASIFICACIÓN ECONÓMICA	EXPLICACIÓN	OBLIGACIONES RECON.NETAS	PAGOS NETOS	DESTINATARIO	
48008	Ayudas Varias	500,00	500,00	X8772928S	IGALLA EL-YOUSSFI, ASMAE
48008	Ayudas Varias	400,00	400,00	X9791511C	NOVO, Mª PÍA
48008	Ayudas Varias	2.000,00	2.000,00	X9889311R	BEN SAID, ACHRAF
48008	Ayudas Varias	2.522,10	2.522,10	Y0097008P	MELISSA STEFANIE BARBOZA QUIROZ
48008	Ayudas Varias	300,00	300,00	Y0448563P	CONSTANTINESCU, RUXANDRA
48008	Ayudas Varias	750,00	750,00	Y1151510Y	BOYANOV SAVOV, VALENTIN
48008	Ayudas Varias	234,00	234,00	Y1344210N	HAROUNA, MAIMOUNA
48008	Ayudas Varias	1.000,00	1.000,00	Y4606400C	FREITES NAVA, REBECA ALEXANDRA
48008	Ayudas Varias	1.000,00	1.000,00	Y5591300Z	AVRAM, ANDREA BEATRIZ
48008	Ayudas Varias	1.000,00	1.000,00	Y5663647A	GEORGIEVA DRAMBOZOVA, MIROSLAVA
48008	Ayudas Varias	5.288,29	5.288,29	Y5743710A	CERDA CESPEDES, JOSE RAFAEL
48008	Ayudas Varias	500,00	0,00	Y5907305E	RODRIGUEZ EGAS, NATHALIE ALEJANDRA
48008	Ayudas Varias	597,42	597,42	Y6467184N	MONTAÑO GONZÁLEZ, KAREN JULIANA
48008	Ayudas Varias	2.250,00	0,00	Y6687199D	FRANCIS CRISTIANA, LUCIANO DE LEON

UNIVERSIDAD COMPLUTENSE DE MADRID

ESTADO DE TRANSFERENCIAS

Transferencias Concedidas (General)

Ejercicio 2020

CLASIFICACIÓN ORGÁNICA	**UNIVERSIDAD COMPLUTENSE DE MADRID**
CLASIFICACIÓN FUNCIONAL POR PROGRAMAS	**7000 Servicios a la Comunidad Universitaria**

CLASIFICACIÓN ECONÓMICA	EXPLICACIÓN	OBLIGACIONES RECON.NETAS	PAGOS NETOS	DESTINATARIO	
48008	Ayudas Varias	2.000,00	2.000,00	Y7393864E	CASTELLARIN, MILENA JULIANA
48008	Ayudas Varias	2.522,10	2.522,10	Y7455213F	TARAPUEZ ROA, JUAN CARLOS
48099	Ayudas a Otras Instituciones	10.000,00	10.000,00	G80126527	CLUB R. COMPLUTENSE - CISNEROS
48099	Ayudas a Otras Instituciones	10.000,00	10.000,00	V84166123	CLUB DE HOCKEY COMPLUTENSE
	TOTAL CONCEPTO 480	2.329.119,09	2.270.135,59		
	TOTAL PROGRAMA 7000	2.329.119,09	2.270.135,59		

UNIVERSIDAD COMPLUTENSE DE MADRID

ESTADO DE TRANSFERENCIAS

Transferencias Concedidas (General)

Ejercicio 2020

CLASIFICACIÓN ORGÁNICA	**UNIVERSIDAD COMPLUTENSE DE MADRID**
CLASIFICACIÓN FUNCIONAL POR PROGRAMAS	**8000 Becas y Ayudas a Estudiantes**

CLASIFICACIÓN ECONÓMICA	EXPLICACIÓN	OBLIGACIONES RECON.NETAS	PAGOS NETOS	DESTINATARIO	
48608	Becas de Colaboración	348,62-	348,62-	35593809K	SANCHEZ SOLER, LEONARDO
48608	Becas de Colaboración	217,24-	217,24-	45619906G	Ana Pilar Suárez Yera
48608	Becas de Colaboración	333,87-	333,87-	50877988X	MEJIAS FERNANDEZ, BJORG FABIO
48608	Becas de Colaboración	291,29-	291,29-	51141886Y	PEREZ DE ARENAZA ESCRIBANO, CARMEN
48608	Becas de Colaboración	1.600.758,92	1.600.758,92	Q2818014I	NÓMINA UCM
48610	Ayudas Sócrates/Erasmus (Alumnos) C	2.295.379,65	2.295.379,65	Q2818014I	Erasmus - ECU
48610	Ayudas Sócrates/Erasmus (Alumnos) C	33.700,00	33.700,00	Q2818014I	VR. Relaciones Internacionales
48611	Ayudas Sócrates/Erasmus (Profesores	44.920,53	44.920,53	Q2818014I	Erasmus - ECU
48699	Otras Becas	15.504,77	15.504,77	Q2818014I	Erasmus - ECU
48699	Otras Becas	5.012,72	5.012,72	Q2818014I	NÓMINA UCM
48699	Otras Becas	138.000,00	138.000,00	Q2818014I	VR. Relaciones Internacionales
	TOTAL CONCEPTO 486	4.132.085,57	4.132.085,57		
	TOTAL PROGRAMA 8000	4.132.085,57	4.132.085,57		
	TOTAL UCM	14.538.115,43	14.463.131,93		

UNIVERSIDAD COMPLUTENSE DE MADRID

INFORMACIÓN SOBRE LA GESTIÓN DE LOS GASTOS PÚBLICOS

Obligaciones de Presupuestos Cerrados

Condiciones de selección:

Entidad CP	=	1000
Sociedad	=	1000
Ejercicio	=	2020
Centro gestor	=	Todos
Posición presupuestaria	=	Todas
Fondo	=	Todos
Ejecución	=	Sin Ruptura por Centro Gestor

UNIVERSIDAD COMPLUTENSE DE MADRID

INFORMACIÓN SOBRE LA GESTIÓN DE LOS GASTOS PÚBLICOS

Obligaciones de Presupuestos Cerrados

CLASIFICACIÓN ORGÁNICA	UNIVERSIDAD COMPLUTENSE DE MADRID
CLASIFICACIÓN FUNCIONAL POR PROGRAMAS	2000 Gestión de la Enseñanza

Ejercicio 2016 **Ejercicio 2020**

CLASIFICACIÓN ECONÓMICA	EXPLICACIÓN	OBLIGACIONES PENDTES.DE PAGO A 1 DE ENERO	RECTIFICAC.DE SALDO ENTRANTE Y ANULACIONES	PRESCRIPCIONES	TOTAL OBLIGACIONES	PAGOS REALIZADOS	OBLIGACIONES PENDTES DE PAGO A 31 DICIEMBRE
4	**Transferencias Corrientes**						
48	Transferencias Corrientes a Familia	678,00	0,00	0,00	678,00	678,00	0,00
480	Trans. Corr. a Inst. Sin Fines de L	678,00	0,00	0,00	678,00	678,00	0,00
48099	Ayudas a Otras Instituciones	678,00	0,00	0,00	678,00	678,00	0,00
	TOTAL CAPÍTULO 4	678,00	0,00	0,00	678,00	678,00	0,00
	TOTAL PROGRAMA 2000	678,00	0,00	0,00	678,00	678,00	0,00
	TOTAL EJERCICIO 2016	678,00	0,00	0,00	678,00	678,00	0,00

UNIVERSIDAD COMPLUTENSE DE MADRID

INFORMACIÓN SOBRE LA GESTIÓN DE LOS GASTOS PÚBLICOS

Obligaciones de Presupuestos Cerrados

CLASIFICACIÓN ORGÁNICA	UNIVERSIDAD COMPLUTENSE DE MADRID
CLASIFICACIÓN FUNCIONAL POR PROGRAMAS	2000 Gestión de la Enseñanza

Ejercicio 2017 **Ejercicio 2020**

CLASIFICACIÓN ECONÓMICA	EXPLICACIÓN	OBLIGACIONES PENDTES.DE PAGO A 1 DE ENERO	RECTIFICAC.DE SALDO ENTRANTE Y ANULACIONES	PRESCRIPCIONES	TOTAL OBLIGACIONES	PAGOS REALIZADOS	OBLIGACIONES PENDTES DE PAGO A 31 DICIEMBRE
2	**Gastos Corrientes en Biene**						
21	Reparaciones, Mantenimiento y Conse	732,05-	0,00	0,00	732,05-	0,00	732,05-
216	Equipos para Procesos de Informació	732,05-	0,00	0,00	732,05-	0,00	732,05-
21600	Equipos para Procesos de Informació	732,05-	0,00	0,00	732,05-	0,00	732,05-
	TOTAL CAPÍTULO 2	732,05-	0,00	0,00	732,05-	0,00	732,05-
6	**Inversiones Reales**						
63	Inversión para Reposición	9,76	0,00	0,00	9,76	0,00	9,76
630	Inversión de Reposición	9,76	0,00	0,00	9,76	0,00	9,76
63001	Equipamiento de Reposición	9,76	0,00	0,00	9,76	0,00	9,76
	TOTAL CAPÍTULO 6	9,76	0,00	0,00	9,76	0,00	9,76
	TOTAL PROGRAMA 2000	722,29-	0,00	0,00	722,29-	0,00	722,29-

UNIVERSIDAD COMPLUTENSE DE MADRID

INFORMACIÓN SOBRE LA GESTIÓN DE LOS GASTOS PÚBLICOS

Obligaciones de Presupuestos Cerrados

CLASIFICACIÓN ORGÁNICA	UNIVERSIDAD COMPLUTENSE DE MADRID
CLASIFICACIÓN FUNCIONAL POR PROGRAMAS	4000 Títulos Propios y Formación Contínua

Ejercicio 2017 **Ejercicio 2020**

CLASIFICACIÓN ECONÓMICA	EXPLICACIÓN	OBLIGACIONES PENDTES.DE PAGO A 1 DE ENERO	RECTIFICAC.DE SALDO ENTRANTE Y ANULACIONES	PRESCRIPCIONES	TOTAL OBLIGACIONES	PAGOS REALIZADOS	OBLIGACIONES PENDTES DE PAGO A 31 DICIEMBRE
2	**Gastos Corrientes en Biene**						
22	Material, Suministros y Otros	8.691,10-	0,00	0,00	8.691,10-	0,00	8.691,10-
221	Suministros	8.691,10-	0,00	0,00	8.691,10-	0,00	8.691,10-
22199	Otros Suministros	8.691,10-	0,00	0,00	8.691,10-	0,00	8.691,10-
	TOTAL CAPÍTULO 2	8.691,10-	0,00	0,00	8.691,10-	0,00	8.691,10-
	TOTAL PROGRAMA 4000	8.691,10-	0,00	0,00	8.691,10-	0,00	8.691,10-

UNIVERSIDAD COMPLUTENSE DE MADRID

INFORMACIÓN SOBRE LA GESTIÓN DE LOS GASTOS PÚBLICOS

Obligaciones de Presupuestos Cerrados

CLASIFICACIÓN ORGÁNICA	UNIVERSIDAD COMPLUTENSE DE MADRID
CLASIFICACIÓN FUNCIONAL POR PROGRAMAS	5000 Relaciones Externas

Ejercicio 2017 **Ejercicio 2020**

CLASIFICACIÓN ECONÓMICA	EXPLICACIÓN	OBLIGACIONES PENDTES.DE PAGO A 1 DE ENERO	RECTIFICAC.DE SALDO ENTRANTE Y ANULACIONES	PRESCRIPCIONES	TOTAL OBLIGACIONES	PAGOS REALIZADOS	OBLIGACIONES PENDTES DE PAGO A 31 DICIEMBRE
2	**Gastos Corrientes en Biene**						
22	Material, Suministros y Otros	3.182,24	0,00	0,00	3.182,24	0,00	3.182,24
228	Gastos Programas Especificos	3.182,24	0,00	0,00	3.182,24	0,00	3.182,24
22822	Pr. Coop. Desarrollo	3.182,24	0,00	0,00	3.182,24	0,00	3.182,24
	TOTAL CAPÍTULO 2	3.182,24	0,00	0,00	3.182,24	0,00	3.182,24
	TOTAL PROGRAMA 5000	3.182,24	0,00	0,00	3.182,24	0,00	3.182,24

UNIVERSIDAD COMPLUTENSE DE MADRID

INFORMACIÓN SOBRE LA GESTIÓN DE LOS GASTOS PÚBLICOS

Obligaciones de Presupuestos Cerrados

CLASIFICACIÓN ORGÁNICA	UNIVERSIDAD COMPLUTENSE DE MADRID
CLASIFICACIÓN FUNCIONAL POR PROGRAMAS	6000 Dirección y Gestión

Ejercicio 2017 **Ejercicio 2020**

CLASIFICACIÓN ECONÓMICA	EXPLICACIÓN	OBLIGACIONES PENDTES.DE PAGO A 1 DE ENERO	RECTIFICAC.DE SALDO ENTRANTE Y ANULACIONES	PRESCRIPCIONES	TOTAL OBLIGACIONES	PAGOS REALIZADOS	OBLIGACIONES PENDTES DE PAGO A 31 DICIEMBRE
2	**Gastos Corrientes en Biene**						
22	Material, Suministros y Otros	1.716,49	0,00	0,00	1.716,49	0,00	1.716,49
225	Tributos	1.716,49	0,00	0,00	1.716,49	0,00	1.716,49
22500	Tributos y Aranceles	1.716,49	0,00	0,00	1.716,49	0,00	1.716,49
	TOTAL CAPÍTULO 2	1.716,49	0,00	0,00	1.716,49	0,00	1.716,49
3	**Gastos Financieros**						
34	Intereses de Demora	19,96	0,00	0,00	19,96	0,00	19,96
342	Intereses de Demora	19,96	0,00	0,00	19,96	0,00	19,96
34200	Intereses de Demora	19,96	0,00	0,00	19,96	0,00	19,96
	TOTAL CAPÍTULO 3	19,96	0,00	0,00	19,96	0,00	19,96
	TOTAL PROGRAMA 6000	1.736,45	0,00	0,00	1.736,45	0,00	1.736,45
	TOTAL EJERCICIO 2017	4.494,70-	0,00	0,00	4.494,70-	0,00	4.494,70-

UNIVERSIDAD COMPLUTENSE DE MADRID

INFORMACIÓN SOBRE LA GESTIÓN DE LOS GASTOS PÚBLICOS

Obligaciones de Presupuestos Cerrados

CLASIFICACIÓN ORGÁNICA	UNIVERSIDAD COMPLUTENSE DE MADRID
CLASIFICACIÓN FUNCIONAL POR PROGRAMAS	2000 Gestión de la Enseñanza

Ejercicio 2018 **Ejercicio 2020**

CLASIFICACIÓN ECONÓMICA	EXPLICACIÓN	OBLIGACIONES PENDTES.DE PAGO A 1 DE ENERO	RECTIFICAC.DE SALDO ENTRANTE Y ANULACIONES	PRESCRIPCIONES	TOTAL OBLIGACIONES	PAGOS REALIZADOS	OBLIGACIONES PENDTES DE PAGO A 31 DICIEMBRE
2	**Gastos Corrientes en Biene**						
22	Material, Suministros y Otros	41,71-	0,00	0,00	41,71-	41,71-	0,00
221	Suministros	41,71-	0,00	0,00	41,71-	41,71-	0,00
22199	Otros Suministros	41,71-	0,00	0,00	41,71-	41,71-	0,00
	TOTAL CAPÍTULO 2	41,71-	0,00	0,00	41,71-	41,71-	0,00
	TOTAL PROGRAMA 2000	41,71-	0,00	0,00	41,71-	41,71-	0,00

UNIVERSIDAD COMPLUTENSE DE MADRID

INFORMACIÓN SOBRE LA GESTIÓN DE LOS GASTOS PÚBLICOS

Obligaciones de Presupuestos Cerrados

CLASIFICACIÓN ORGÁNICA	UNIVERSIDAD COMPLUTENSE DE MADRID
CLASIFICACIÓN FUNCIONAL POR PROGRAMAS	3000 Investigación, Desarrollo y Transf. Tecnología

Ejercicio 2018 **Ejercicio 2020**

CLASIFICACIÓN ECONÓMICA	EXPLICACIÓN	OBLIGACIONES PENDTES.DE PAGO A 1 DE ENERO	RECTIFICAC.DE SALDO ENTRANTE Y ANULACIONES	PRESCRIPCIONES	TOTAL OBLIGACIONES	PAGOS REALIZADOS	OBLIGACIONES PENDTES DE PAGO A 31 DICIEMBRE
3	**Gastos Financieros**						
34	Intereses de Demora	131,87	0,00	0,00	131,87	0,00	131,87
342	Intereses de Demora	131,87	0,00	0,00	131,87	0,00	131,87
34200	Intereses de Demora	131,87	0,00	0,00	131,87	0,00	131,87
	TOTAL CAPÍTULO 3	131,87	0,00	0,00	131,87	0,00	131,87
6	**Inversiones Reales**						
64	Otras Inversiones	2.812,49	0,00	0,00	2.812,49	113,49-	2.925,98
640	Inversión en Programas de Investiga	2.812,49	0,00	0,00	2.812,49	113,49-	2.925,98
64001	Proyect y Grupos Convenio B. Santan	941,59	0,00	0,00	941,59	0,00	941,59
64009	Proyectos Dept. Ministeriales	2.059,31	0,00	0,00	2.059,31	113,49-	2.172,80
64099	Proyectos Programas de Otras Inst.	188,41-	0,00	0,00	188,41-	0,00	188,41-
	TOTAL CAPÍTULO 6	2.812,49	0,00	0,00	2.812,49	113,49-	2.925,98
	TOTAL PROGRAMA 3000	2.944,36	0,00	0,00	2.944,36	113,49-	3.057,85

UNIVERSIDAD COMPLUTENSE DE MADRID

INFORMACIÓN SOBRE LA GESTIÓN DE LOS GASTOS PÚBLICOS

Obligaciones de Presupuestos Cerrados

CLASIFICACIÓN ORGÁNICA	UNIVERSIDAD COMPLUTENSE DE MADRID
CLASIFICACIÓN FUNCIONAL POR PROGRAMAS	4000 Títulos Propios y Formación Contínua

Ejercicio 2018 **Ejercicio 2020**

CLASIFICACIÓN ECONÓMICA	EXPLICACIÓN	OBLIGACIONES PENDTES.DE PAGO A 1 DE ENERO	RECTIFICAC.DE SALDO ENTRANTE Y ANULACIONES	PRESCRIPCIONES	TOTAL OBLIGACIONES	PAGOS REALIZADOS	OBLIGACIONES PENDTES DE PAGO A 31 DICIEMBRE
2	**Gastos Corrientes en Biene**						
22	Material, Suministros y Otros	19.628,90	0,00	0,00	19.628,90	0,00	19.628,90
226	Gastos Diversos	12.200,00	0,00	0,00	12.200,00	0,00	12.200,00
22606	Reuniones y Conferencias	12.200,00	0,00	0,00	12.200,00	0,00	12.200,00
227	Trab. Realizados por Otras Empresas	7.428,90	0,00	0,00	7.428,90	0,00	7.428,90
22706	Estudios y Trabajos Técnicos	7.428,90	0,00	0,00	7.428,90	0,00	7.428,90
	TOTAL CAPÍTULO 2	19.628,90	0,00	0,00	19.628,90	0,00	19.628,90
	TOTAL PROGRAMA 4000	19.628,90	0,00	0,00	19.628,90	0,00	19.628,90

UNIVERSIDAD COMPLUTENSE DE MADRID

INFORMACIÓN SOBRE LA GESTIÓN DE LOS GASTOS PÚBLICOS

Obligaciones de Presupuestos Cerrados

CLASIFICACIÓN ORGÁNICA	UNIVERSIDAD COMPLUTENSE DE MADRID
CLASIFICACIÓN FUNCIONAL POR PROGRAMAS	5000 Relaciones Externas

Ejercicio 2018 **Ejercicio 2020**

CLASIFICACIÓN ECONÓMICA	EXPLICACIÓN	OBLIGACIONES PENDTES.DE PAGO A 1 DE ENERO	RECTIFICAC.DE SALDO ENTRANTE Y ANULACIONES	PRESCRIPCIONES	TOTAL OBLIGACIONES	PAGOS REALIZADOS	OBLIGACIONES PENDTES DE PAGO A 31 DICIEMBRE
2	**Gastos Corrientes en Biene**						
21	Reparaciones, Mantenimiento y Conse	46,29	0,00	0,00	46,29	0,00	46,29
215	Mobiliario y Enseres	46,29	0,00	0,00	46,29	0,00	46,29
21500	Mobiliario y Enseres	46,29	0,00	0,00	46,29	0,00	46,29
22	Material, Suministros y Otros	19.154,96	0,00	0,00	19.154,96	0,00	19.154,96
220	Material Fungible de Oficina	1.509,59	0,00	0,00	1.509,59	0,00	1.509,59
22000	Fungibles de Oficina	1.335,00	0,00	0,00	1.335,00	0,00	1.335,00
22009	Otro Material no Inventariable	174,59	0,00	0,00	174,59	0,00	174,59
222	Comunicaciones	42,06	0,00	0,00	42,06	0,00	42,06
22201	Servicios Postales y Telegráficos	42,06	0,00	0,00	42,06	0,00	42,06
223	Transporte	177,62	0,00	0,00	177,62	0,00	177,62
22301	Otros Transportes	177,62	0,00	0,00	177,62	0,00	177,62
226	Gastos Diversos	9.662,51	0,00	0,00	9.662,51	0,00	9.662,51
22606	Reuniones y Conferencias	9.494,21	0,00	0,00	9.494,21	0,00	9.494,21

UNIVERSIDAD COMPLUTENSE DE MADRID

INFORMACIÓN SOBRE LA GESTIÓN DE LOS GASTOS PÚBLICOS

Obligaciones de Presupuestos Cerrados

CLASIFICACIÓN ORGÁNICA	UNIVERSIDAD COMPLUTENSE DE MADRID
CLASIFICACIÓN FUNCIONAL POR PROGRAMAS	5000 Relaciones Externas

Ejercicio 2018 **Ejercicio 2020**

CLASIFICACIÓN ECONÓMICA	EXPLICACIÓN	OBLIGACIONES PENDTES.DE PAGO A 1 DE ENERO	RECTIFICAC.DE SALDO ENTRANTE Y ANULACIONES	PRESCRIPCIONES	TOTAL OBLIGACIONES	PAGOS REALIZADOS	OBLIGACIONES PENDTES DE PAGO A 31 DICIEMBRE
22616	Gastos de sepelios	168,30	0,00	0,00	168,30	0,00	168,30
228	Gastos Programas Especificos	7.763,18	0,00	0,00	7.763,18	0,00	7.763,18
22822	Pr. Coop. Desarrollo	7.763,18	0,00	0,00	7.763,18	0,00	7.763,18
23	Indemnizaciones por Razón del Servi	1.353,77	0,00	0,00	1.353,77	0,00	1.353,77
231	Comisiones de Servicio	1.353,77	0,00	0,00	1.353,77	0,00	1.353,77
23100	Comisiones de Servicio	1.353,77	0,00	0,00	1.353,77	0,00	1.353,77
	TOTAL CAPÍTULO 2	20.555,02	0,00	0,00	20.555,02	0,00	20.555,02
	TOTAL PROGRAMA 5000	20.555,02	0,00	0,00	20.555,02	0,00	20.555,02
	TOTAL EJERCICIO 2018	43.086,57	0,00	0,00	43.086,57	155,20-	43.241,77

UNIVERSIDAD COMPLUTENSE DE MADRID

INFORMACIÓN SOBRE LA GESTIÓN DE LOS GASTOS PÚBLICOS

Obligaciones de Presupuestos Cerrados

CLASIFICACIÓN ORGÁNICA	UNIVERSIDAD COMPLUTENSE DE MADRID
CLASIFICACIÓN FUNCIONAL POR PROGRAMAS	1000 Desarrollo de la Docencia y de la Investigación

Ejercicio 2019 **Ejercicio 2020**

CLASIFICACIÓN ECONÓMICA	EXPLICACIÓN	OBLIGACIONES PENDTES.DE PAGO A 1 DE ENERO	RECTIFICAC.DE SALDO ENTRANTE Y ANULACIONES	PRESCRIPCIONES	TOTAL OBLIGACIONES	PAGOS REALIZADOS	OBLIGACIONES PENDTES DE PAGO A 31 DICIEMBRE
1	**Gastos de Personal**						
16	Gastos Sociales a Cargo del Emplead	6.394.426,07	0,00	0,00	6.394.426,07	6.394.426,07	0,00
160	Cuotas Sociales	6.394.426,07	0,00	0,00	6.394.426,07	6.394.426,07	0,00
16000	Seguridad Social	6.394.426,07	0,00	0,00	6.394.426,07	6.394.426,07	0,00
	TOTAL CAPÍTULO 1	6.394.426,07	0,00	0,00	6.394.426,07	6.394.426,07	0,00
2	**Gastos Corrientes en Biene**						
22	Material, Suministros y Otros	159.900,64	0,00	0,00	159.900,64	146.818,93	13.081,71
220	Material Fungible de Oficina	11,24	0,00	0,00	11,24	11,24	0,00
22000	Fungibles de Oficina	11,24	0,00	0,00	11,24	11,24	0,00
223	Transporte	1.479,00	0,00	0,00	1.479,00	1.479,00	0,00
22301	Otros Transportes	1.479,00	0,00	0,00	1.479,00	1.479,00	0,00
226	Gastos Diversos	4.033,61	0,00	0,00	4.033,61	4.033,61	0,00
22606	Reuniones y Conferencias	4.033,61	0,00	0,00	4.033,61	4.033,61	0,00
228	Gastos Programas Especificos	154.376,79	0,00	0,00	154.376,79	141.295,08	13.081,71

UNIVERSIDAD COMPLUTENSE DE MADRID

INFORMACIÓN SOBRE LA GESTIÓN DE LOS GASTOS PÚBLICOS

Obligaciones de Presupuestos Cerrados

CLASIFICACIÓN ORGÁNICA	UNIVERSIDAD COMPLUTENSE DE MADRID
CLASIFICACIÓN FUNCIONAL POR PROGRAMAS	1000 Desarrollo de la Docencia y de la Investigación

Ejercicio 2019 **Ejercicio 2020**

CLASIFICACIÓN ECONÓMICA	EXPLICACIÓN	OBLIGACIONES PENDTES.DE PAGO A 1 DE ENERO	RECTIFICAC.DE SALDO ENTRANTE Y ANULACIONES	PRESCRIPCIONES	TOTAL OBLIGACIONES	PAGOS REALIZADOS	OBLIGACIONES PENDTES DE PAGO A 31 DICIEMBRE
22826	Implantación Programas de Grado y	154.376,79	0,00	0,00	154.376,79	141.295,08	13.081,71
23	Indemnizaciones por Razón del Servi	161.240,06	0,00	0,00	161.240,06	156.934,51	4.305,55
230	Participación en Tribunales	161.240,06	0,00	0,00	161.240,06	156.934,51	4.305,55
23001	Tribunales Tercer Ciclo	129.740,06	0,00	0,00	129.740,06	125.434,51	4.305,55
23003	Tribunales sesenios Investigación	31.500,00	0,00	0,00	31.500,00	31.500,00	0,00
	TOTAL CAPÍTULO 2	321.140,70	0,00	0,00	321.140,70	303.753,44	17.387,26
4	**Transferencias Corrientes**						
48	Transferencias Corrientes a Familia	7.000,00	0,00	0,00	7.000,00	7.000,00	0,00
486	Ayudas Comp. a la Educación y la Fo	7.000,00	0,00	0,00	7.000,00	7.000,00	0,00
48699	Otras Becas	7.000,00	0,00	0,00	7.000,00	7.000,00	0,00
	TOTAL CAPÍTULO 4	7.000,00	0,00	0,00	7.000,00	7.000,00	0,00
6	**Inversiones Reales**						
62	Inversión Nueva	1.959,72	0,00	0,00	1.959,72	1.959,72	0,00
620	Inversión Nueva	1.959,72	0,00	0,00	1.959,72	1.959,72	0,00

UNIVERSIDAD COMPLUTENSE DE MADRID

INFORMACIÓN SOBRE LA GESTIÓN DE LOS GASTOS PÚBLICOS

Obligaciones de Presupuestos Cerrados

CLASIFICACIÓN ORGÁNICA	UNIVERSIDAD COMPLUTENSE DE MADRID
CLASIFICACIÓN FUNCIONAL POR PROGRAMAS	1000 Desarrollo de la Docencia y de la Investigación

Ejercicio 2019 **Ejercicio 2020**

CLASIFICACIÓN ECONÓMICA	EXPLICACIÓN	OBLIGACIONES PENDTES.DE PAGO A 1 DE ENERO	RECTIFICAC.DE SALDO ENTRANTE Y ANULACIONES	PRESCRIPCIONES	TOTAL OBLIGACIONES	PAGOS REALIZADOS	OBLIGACIONES PENDTES DE PAGO A 31 DICIEMBRE
62001	Equipamiento Nuevo	1.959,72	0,00	0,00	1.959,72	1.959,72	0,00
64	Otras Inversiones	76.094,44	0,00	0,00	76.094,44	75.729,44	365,00
641	Inversión en Otros Programas	76.094,44	0,00	0,00	76.094,44	75.729,44	365,00
64104	Proyectos Mejora Calidad Docente	61.768,51	0,00	0,00	61.768,51	61.403,51	365,00
64117	Ayudas Movilidad	14.325,93	0,00	0,00	14.325,93	14.325,93	0,00
	TOTAL CAPÍTULO 6	78.054,16	0,00	0,00	78.054,16	77.689,16	365,00
	TOTAL PROGRAMA 1000	6.800.620,93	0,00	0,00	6.800.620,93	6.782.868,67	17.752,26

UNIVERSIDAD COMPLUTENSE DE MADRID

INFORMACIÓN SOBRE LA GESTIÓN DE LOS GASTOS PÚBLICOS

Obligaciones de Presupuestos Cerrados

CLASIFICACIÓN ORGÁNICA	UNIVERSIDAD COMPLUTENSE DE MADRID
CLASIFICACIÓN FUNCIONAL POR PROGRAMAS	2000 Gestión de la Enseñanza

Ejercicio 2019 **Ejercicio 2020**

CLASIFICACIÓN ECONÓMICA	EXPLICACIÓN	OBLIGACIONES PENDTES.DE PAGO A 1 DE ENERO	RECTIFICAC.DE SALDO ENTRANTE Y ANULACIONES	PRESCRIPCIONES	TOTAL OBLIGACIONES	PAGOS REALIZADOS	OBLIGACIONES PENDTES DE PAGO A 31 DICIEMBRE
1	**Gastos de Personal**						
16	Gastos Sociales a Cargo del Emplead	4.254,39	0,00	0,00	4.254,39	4.254,39	0,00
160	Cuotas Sociales	4.254,39	0,00	0,00	4.254,39	4.254,39	0,00
16000	Seguridad Social	4.254,39	0,00	0,00	4.254,39	4.254,39	0,00
	TOTAL CAPÍTULO 1	4.254,39	0,00	0,00	4.254,39	4.254,39	0,00
2	**Gastos Corrientes en Biene**						
20	Arrendamientos y Cánones	66.484,73	0,00	0,00	66.484,73	66.484,73	0,00
203	Maquinaria, Instalaciones y Utillaj	11.773,44	0,00	0,00	11.773,44	11.773,44	0,00
20300	Maquinaria, Instalaciones y Utillaj	11.773,44	0,00	0,00	11.773,44	11.773,44	0,00
204	Material de Transporte	44.933,07	0,00	0,00	44.933,07	44.933,07	0,00
20400	Material de Transporte	44.933,07	0,00	0,00	44.933,07	44.933,07	0,00
205	Mobiliario y Enseres	3.667,60	0,00	0,00	3.667,60	3.667,60	0,00
20500	Mobiliario y Enseres	3.667,60	0,00	0,00	3.667,60	3.667,60	0,00
206	Equipos para Procesos de Informació	5.868,17	0,00	0,00	5.868,17	5.868,17	0,00

UNIVERSIDAD COMPLUTENSE DE MADRID

INFORMACIÓN SOBRE LA GESTIÓN DE LOS GASTOS PÚBLICOS

Obligaciones de Presupuestos Cerrados

CLASIFICACIÓN ORGÁNICA	UNIVERSIDAD COMPLUTENSE DE MADRID
CLASIFICACIÓN FUNCIONAL POR PROGRAMAS	2000 Gestión de la Enseñanza

Ejercicio 2019 **Ejercicio 2020**

CLASIFICACIÓN ECONÓMICA	EXPLICACIÓN	OBLIGACIONES PENDTES.DE PAGO A 1 DE ENERO	RECTIFICAC.DE SALDO ENTRANTE Y ANULACIONES	PRESCRIPCIONES	TOTAL OBLIGACIONES	PAGOS REALIZADOS	OBLIGACIONES PENDTES DE PAGO A 31 DICIEMBRE
20600	Equipos para Procesos de Informació	5.868,17	0,00	0,00	5.868,17	5.868,17	0,00
207	Equipos Audiovisuales	242,45	0,00	0,00	242,45	242,45	0,00
20700	Equipos Audiovisuales	242,45	0,00	0,00	242,45	242,45	0,00
21	Reparaciones, Mantenimiento y Conse	437.647,53	0,00	0,00	437.647,53	435.593,64	2.053,89
212	Edificios y Otras Construcciones	197.238,83	0,00	0,00	197.238,83	197.238,83	0,00
21200	Edificios y Otras Construcciones	197.238,83	0,00	0,00	197.238,83	197.238,83	0,00
213	Maquinaria, Instalaciones y Utillaj	127.641,66	0,00	0,00	127.641,66	127.381,96	259,70
21300	Maquinaria, Instalaciones y Utillaj	127.641,66	0,00	0,00	127.641,66	127.381,96	259,70
214	Material de Transporte	5.573,04	0,00	0,00	5.573,04	5.573,04	0,00
21400	Material de Transporte	5.573,04	0,00	0,00	5.573,04	5.573,04	0,00
215	Mobiliario y Enseres	62.028,33	0,00	0,00	62.028,33	60.346,49	1.681,84
21500	Mobiliario y Enseres	62.028,33	0,00	0,00	62.028,33	60.346,49	1.681,84
216	Equipos para Procesos de Informació	30.872,03	0,00	0,00	30.872,03	30.759,68	112,35
21600	Equipos para Procesos de Informació	30.872,03	0,00	0,00	30.872,03	30.759,68	112,35

UNIVERSIDAD COMPLUTENSE DE MADRID

INFORMACIÓN SOBRE LA GESTIÓN DE LOS GASTOS PÚBLICOS

Obligaciones de Presupuestos Cerrados

CLASIFICACIÓN ORGÁNICA	UNIVERSIDAD COMPLUTENSE DE MADRID
CLASIFICACIÓN FUNCIONAL POR PROGRAMAS	2000 Gestión de la Enseñanza

Ejercicio 2019 **Ejercicio 2020**

CLASIFICACIÓN ECONÓMICA	EXPLICACIÓN	OBLIGACIONES PENDTES.DE PAGO A 1 DE ENERO	RECTIFICAC.DE SALDO ENTRANTE Y ANULACIONES	PRESCRIPCIONES	TOTAL OBLIGACIONES	PAGOS REALIZADOS	OBLIGACIONES PENDTES DE PAGO A 31 DICIEMBRE
217	Equipos Audiovisuales	3.180,28	0,00	0,00	3.180,28	3.180,28	0,00
21700	Equipos Audiovisuales	3.180,28	0,00	0,00	3.180,28	3.180,28	0,00
219	Otro Inmovilizado Material	11.113,36	0,00	0,00	11.113,36	11.113,36	0,00
21900	Otro Inmovilizado Material	11.113,36	0,00	0,00	11.113,36	11.113,36	0,00
22	Material, Suministros y Otros	1.556.876,37	0,00	0,00	1.556.876,37	1.508.008,65	48.867,72
220	Material Fungible de Oficina	302.732,23	0,00	0,00	302.732,23	299.863,44	2.868,79
22000	Fungibles de Oficina	100.163,11	0,00	0,00	100.163,11	97.629,29	2.533,82
22001	Prensa	8.238,69	0,00	0,00	8.238,69	8.238,69	0,00
22002	Libros y Otras Publicaciones	50.706,12	0,00	0,00	50.706,12	50.371,15	334,97
22003	Fungibles de Informática	121.574,60	0,00	0,00	121.574,60	121.574,60	0,00
22009	Otro Material no Inventariable	22.049,71	0,00	0,00	22.049,71	22.049,71	0,00
221	Suministros	372.212,80	0,00	0,00	372.212,80	371.904,74	308,06
22101	Agua	52,80	0,00	0,00	52,80	52,80	0,00
22103	Combustible	1.480,08	0,00	0,00	1.480,08	1.480,08	0,00

UNIVERSIDAD COMPLUTENSE DE MADRID

INFORMACIÓN SOBRE LA GESTIÓN DE LOS GASTOS PÚBLICOS

Obligaciones de Presupuestos Cerrados

CLASIFICACIÓN ORGÁNICA	UNIVERSIDAD COMPLUTENSE DE MADRID
CLASIFICACIÓN FUNCIONAL POR PROGRAMAS	2000 Gestión de la Enseñanza

Ejercicio 2019 **Ejercicio 2020**

CLASIFICACIÓN ECONÓMICA	EXPLICACIÓN	OBLIGACIONES PENDTES.DE PAGO A 1 DE ENERO	RECTIFICAC.DE SALDO ENTRANTE Y ANULACIONES	PRESCRIPCIONES	TOTAL OBLIGACIONES	PAGOS REALIZADOS	OBLIGACIONES PENDTES DE PAGO A 31 DICIEMBRE
22104	Vestuario	244,50	0,00	0,00	244,50	244,50	0,00
22106	Productos Farmacéuticos	3.740,96	0,00	0,00	3.740,96	3.740,96	0,00
22107	Fungibles de Laboratorio	166.328,03	0,00	0,00	166.328,03	166.328,03	0,00
22108	Material Deportivo	3.076,18	0,00	0,00	3.076,18	3.076,18	0,00
22109	Alimentación Animales	4.001,55	0,00	0,00	4.001,55	4.001,55	0,00
22199	Otros Suministros	193.288,70	0,00	0,00	193.288,70	192.980,64	308,06
222	Comunicaciones	50.929,43	0,00	0,00	50.929,43	50.975,27	45,84-
22200	Servicios Telefónicos	41.705,36	0,00	0,00	41.705,36	41.705,36	0,00
22201	Servicios Postales y Telegráficos	8.646,21	0,00	0,00	8.646,21	8.692,05	45,84-
22209	Otras Comunicaciones	577,86	0,00	0,00	577,86	577,86	0,00
223	Transporte	8.807,94	0,00	0,00	8.807,94	8.162,11	645,83
22301	Otros Transportes	8.807,94	0,00	0,00	8.807,94	8.162,11	645,83
224	Primas de Seguros	2.846,99	0,00	0,00	2.846,99	2.644,49	202,50
22401	Primas de Seguros por Vehículos	1.117,77	0,00	0,00	1.117,77	1.117,77	0,00

UNIVERSIDAD COMPLUTENSE DE MADRID

INFORMACIÓN SOBRE LA GESTIÓN DE LOS GASTOS PÚBLICOS

Obligaciones de Presupuestos Cerrados

CLASIFICACIÓN ORGÁNICA	UNIVERSIDAD COMPLUTENSE DE MADRID
CLASIFICACIÓN FUNCIONAL POR PROGRAMAS	2000 Gestión de la Enseñanza

Ejercicio 2019 **Ejercicio 2020**

CLASIFICACIÓN ECONÓMICA	EXPLICACIÓN	OBLIGACIONES PENDTES.DE PAGO A 1 DE ENERO	RECTIFICAC.DE SALDO ENTRANTE Y ANULACIONES	PRESCRIPCIONES	TOTAL OBLIGACIONES	PAGOS REALIZADOS	OBLIGACIONES PENDTES DE PAGO A 31 DICIEMBRE
22403	Primas por Responsabilidad Civil	1.281,85	0,00	0,00	1.281,85	1.281,85	0,00
22409	Primas de Seguros por Otros Riesgos	447,37	0,00	0,00	447,37	244,87	202,50
225	Tributos	2.037,34	0,00	0,00	2.037,34	2.037,34	0,00
22500	Tributos y Aranceles	2.037,34	0,00	0,00	2.037,34	2.037,34	0,00
226	Gastos Diversos	297.718,35	0,00	0,00	297.718,35	269.554,59	28.163,76
22601	Atenciones Protocolarias y Represen	72.673,30	0,00	0,00	72.673,30	60.376,13	12.297,17
22602	Publicidad y Proganda	12.694,77	0,00	0,00	12.694,77	12.694,77	0,00
22604	Certámenes y Premios	16.712,61	0,00	0,00	16.712,61	16.712,61	0,00
22605	Cuotas Inscripciones y Suscripcione	10.940,74	0,00	0,00	10.940,74	10.940,74	0,00
22606	Reuniones y Conferencias	126.170,77	0,00	0,00	126.170,77	120.489,61	5.681,16
22607	Celebraciones y Actos Acedémicos	23.851,43	0,00	0,00	23.851,43	13.778,20	10.073,23
22608	Préstamo Interbibliotecario	18,33	0,00	0,00	18,33	18,33	0,00
22611	Ayudas de Viaje	13.021,91	0,00	0,00	13.021,91	13.021,91	0,00
22612	Actividades Socioculturales	11.771,14	0,00	0,00	11.771,14	11.771,14	0,00

UNIVERSIDAD COMPLUTENSE DE MADRID

INFORMACIÓN SOBRE LA GESTIÓN DE LOS GASTOS PÚBLICOS

Obligaciones de Presupuestos Cerrados

CLASIFICACIÓN ORGÁNICA	UNIVERSIDAD COMPLUTENSE DE MADRID
CLASIFICACIÓN FUNCIONAL POR PROGRAMAS	2000 Gestión de la Enseñanza

Ejercicio 2019 **Ejercicio 2020**

CLASIFICACIÓN ECONÓMICA	EXPLICACIÓN	OBLIGACIONES PENDTES.DE PAGO A 1 DE ENERO	RECTIFICAC.DE SALDO ENTRANTE Y ANULACIONES	PRESCRIPCIONES	TOTAL OBLIGACIONES	PAGOS REALIZADOS	OBLIGACIONES PENDTES DE PAGO A 31 DICIEMBRE
22615	Gastos Electorales	6.533,75	0,00	0,00	6.533,75	6.421,55	112,20
22616	Gastos de sepelios	3.329,60	0,00	0,00	3.329,60	3.329,60	0,00
227	Trab. Realizados por Otras Empresas	366.579,60	0,00	0,00	366.579,60	359.676,04	6.903,56
22700	Trabajos de Limpieza y Aseo	31.511,75	0,00	0,00	31.511,75	25.608,86	5.902,89
22705	Trabajos de Informatización	10.023,78	0,00	0,00	10.023,78	10.023,78	0,00
22706	Estudios y Trabajos Técnicos	156.683,26	0,00	0,00	156.683,26	156.397,74	285,52
22708	Trabajos de Imprenta	32.920,13	0,00	0,00	32.920,13	32.920,13	0,00
22709	Retirada de Residuos	3.735,98	0,00	0,00	3.735,98	3.735,98	0,00
22799	Otros Trabajos	131.704,70	0,00	0,00	131.704,70	130.989,55	715,15
228	Gastos Programas Especificos	153.011,69	0,00	0,00	153.011,69	143.190,63	9.821,06
22807	Acc. Estratégicas	69.535,55	0,00	0,00	69.535,55	59.714,49	9.821,06
22839	CÁTEDRAS EXTRAORDINARIAS	82.629,86	0,00	0,00	82.629,86	82.629,86	0,00
22844	AYUDAS VARIAS	846,28	0,00	0,00	846,28	846,28	0,00
23	Indemnizaciones por Razón del Servi	244.646,98	0,00	0,00	244.646,98	229.096,38	15.550,60

UNIVERSIDAD COMPLUTENSE DE MADRID

INFORMACIÓN SOBRE LA GESTIÓN DE LOS GASTOS PÚBLICOS

Obligaciones de Presupuestos Cerrados

CLASIFICACIÓN ORGÁNICA	UNIVERSIDAD COMPLUTENSE DE MADRID
CLASIFICACIÓN FUNCIONAL POR PROGRAMAS	2000 Gestión de la Enseñanza

Ejercicio 2019 **Ejercicio 2020**

CLASIFICACIÓN ECONÓMICA	EXPLICACIÓN	OBLIGACIONES PENDTES.DE PAGO A 1 DE ENERO	RECTIFICAC.DE SALDO ENTRANTE Y ANULACIONES	PRESCRIPCIONES	TOTAL OBLIGACIONES	PAGOS REALIZADOS	OBLIGACIONES PENDTES DE PAGO A 31 DICIEMBRE
230	Participación en Tribunales	11.712,96	0,00	0,00	11.712,96	11.712,96	0,00
23001	Tribunales Tercer Ciclo	11.712,96	0,00	0,00	11.712,96	11.712,96	0,00
231	Comisiones de Servicio	231.825,80	0,00	0,00	231.825,80	216.275,20	15.550,60
23100	Comisiones de Servicio	231.825,80	0,00	0,00	231.825,80	216.275,20	15.550,60
232	Locomoción	1.108,22	0,00	0,00	1.108,22	1.108,22	0,00
23200	Locomoción y traslado de personal	1.108,22	0,00	0,00	1.108,22	1.108,22	0,00
24	Publicaciones	5.965,60	0,00	0,00	5.965,60	5.965,60	0,00
240	Publicaciones	5.965,60	0,00	0,00	5.965,60	5.965,60	0,00
24000	Gastos de Edición y Publicaciones	5.965,60	0,00	0,00	5.965,60	5.965,60	0,00
	TOTAL CAPÍTULO 2	2.311.621,21	0,00	0,00	2.311.621,21	2.245.149,00	66.472,21
4	**Transferencias Corrientes**						
48	Transferencias Corrientes a Familia	1.125,00	0,00	0,00	1.125,00	1.125,00	0,00
480	Trans. Corr. a Inst. Sin Fines de L	125,00	0,00	0,00	125,00	125,00	0,00
48012	Cuotas Afiliación Nacionales	125,00	0,00	0,00	125,00	125,00	0,00

UNIVERSIDAD COMPLUTENSE DE MADRID

INFORMACIÓN SOBRE LA GESTIÓN DE LOS GASTOS PÚBLICOS

Obligaciones de Presupuestos Cerrados

CLASIFICACIÓN ORGÁNICA	UNIVERSIDAD COMPLUTENSE DE MADRID
CLASIFICACIÓN FUNCIONAL POR PROGRAMAS	2000 Gestión de la Enseñanza

Ejercicio 2019 **Ejercicio 2020**

CLASIFICACIÓN ECONÓMICA	EXPLICACIÓN	OBLIGACIONES PENDTES.DE PAGO A 1 DE ENERO	RECTIFICAC.DE SALDO ENTRANTE Y ANULACIONES	PRESCRIPCIONES	TOTAL OBLIGACIONES	PAGOS REALIZADOS	OBLIGACIONES PENDTES DE PAGO A 31 DICIEMBRE
481	Transferencias Corrientes a Fundaci	1.000,00	0,00	0,00	1.000,00	1.000,00	0,00
48199	OTRAS FUNDACIONES	1.000,00	0,00	0,00	1.000,00	1.000,00	0,00
	TOTAL CAPÍTULO 4	1.125,00	0,00	0,00	1.125,00	1.125,00	0,00
6	**Inversiones Reales**						
62	Inversión Nueva	716.090,57	0,00	0,00	716.090,57	716.090,57	0,00
620	Inversión Nueva	716.090,57	0,00	0,00	716.090,57	716.090,57	0,00
62001	Equipamiento Nuevo	716.090,57	0,00	0,00	716.090,57	716.090,57	0,00
63	Inversión para Reposición	898.585,60	0,00	0,00	898.585,60	898.585,60	0,00
630	Inversión de Reposición	898.585,60	0,00	0,00	898.585,60	898.585,60	0,00
63000	Obras de Reforma, Mantenimiento y S	299.674,83	0,00	0,00	299.674,83	299.674,83	0,00
63001	Equipamiento de Reposición	598.910,77	0,00	0,00	598.910,77	598.910,77	0,00
	TOTAL CAPÍTULO 6	1.614.676,17	0,00	0,00	1.614.676,17	1.614.676,17	0,00
	TOTAL PROGRAMA 2000	3.931.676,77	0,00	0,00	3.931.676,77	3.865.204,56	66.472,21

UNIVERSIDAD COMPLUTENSE DE MADRID

INFORMACIÓN SOBRE LA GESTIÓN DE LOS GASTOS PÚBLICOS

Obligaciones de Presupuestos Cerrados

CLASIFICACIÓN ORGÁNICA	UNIVERSIDAD COMPLUTENSE DE MADRID
CLASIFICACIÓN FUNCIONAL POR PROGRAMAS	3000 Investigación, Desarrollo y Transf. Tecnología

Ejercicio 2019 **Ejercicio 2020**

CLASIFICACIÓN ECONÓMICA	EXPLICACIÓN	OBLIGACIONES PENDTES.DE PAGO A 1 DE ENERO	RECTIFICAC.DE SALDO ENTRANTE Y ANULACIONES	PRESCRIPCIONES	TOTAL OBLIGACIONES	PAGOS REALIZADOS	OBLIGACIONES PENDTES DE PAGO A 31 DICIEMBRE
2	**Gastos Corrientes en Biene**						
21	Reparaciones, Mantenimiento y Conse	6.456,95	0,00	0,00	6.456,95	6.456,95	0,00
212	Edificios y Otras Construcciones	670,00	0,00	0,00	670,00	670,00	0,00
21200	Edificios y Otras Construcciones	670,00	0,00	0,00	670,00	670,00	0,00
213	Maquinaria, Instalaciones y Utillaj	2.366,11	0,00	0,00	2.366,11	2.366,11	0,00
21300	Maquinaria, Instalaciones y Utillaj	2.366,11	0,00	0,00	2.366,11	2.366,11	0,00
214	Material de Transporte	1.043,22	0,00	0,00	1.043,22	1.043,22	0,00
21400	Material de Transporte	1.043,22	0,00	0,00	1.043,22	1.043,22	0,00
215	Mobiliario y Enseres	1.974,92	0,00	0,00	1.974,92	1.974,92	0,00
21500	Mobiliario y Enseres	1.974,92	0,00	0,00	1.974,92	1.974,92	0,00
216	Equipos para Procesos de Informació	402,70	0,00	0,00	402,70	402,70	0,00
21600	Equipos para Procesos de Informació	402,70	0,00	0,00	402,70	402,70	0,00
22	Material, Suministros y Otros	120.798,97	0,00	0,00	120.798,97	99.190,65	21.608,32
220	Material Fungible de Oficina	5.954,02	0,00	0,00	5.954,02	3.379,45	2.574,57

UNIVERSIDAD COMPLUTENSE DE MADRID

INFORMACIÓN SOBRE LA GESTIÓN DE LOS GASTOS PÚBLICOS

Obligaciones de Presupuestos Cerrados

CLASIFICACIÓN ORGÁNICA	UNIVERSIDAD COMPLUTENSE DE MADRID
CLASIFICACIÓN FUNCIONAL POR PROGRAMAS	3000 Investigación, Desarrollo y Transf. Tecnología

Ejercicio 2019 **Ejercicio 2020**

CLASIFICACIÓN ECONÓMICA	EXPLICACIÓN	OBLIGACIONES PENDTES.DE PAGO A 1 DE ENERO	RECTIFICAC.DE SALDO ENTRANTE Y ANULACIONES	PRESCRIPCIONES	TOTAL OBLIGACIONES	PAGOS REALIZADOS	OBLIGACIONES PENDTES DE PAGO A 31 DICIEMBRE
22000	Fungibles de Oficina	5.586,65	0,00	0,00	5.586,65	3.012,08	2.574,57
22003	Fungibles de Informática	246,37	0,00	0,00	246,37	246,37	0,00
22009	Otro Material no Inventariable	121,00	0,00	0,00	121,00	121,00	0,00
221	Suministros	7.750,18	0,00	0,00	7.750,18	7.750,18	0,00
22107	Fungibles de Laboratorio	3.245,48	0,00	0,00	3.245,48	3.245,48	0,00
22199	Otros Suministros	4.504,70	0,00	0,00	4.504,70	4.504,70	0,00
222	Comunicaciones	736,55	0,00	0,00	736,55	736,55	0,00
22200	Servicios Telefónicos	524,55	0,00	0,00	524,55	524,55	0,00
22201	Servicios Postales y Telegráficos	212,00	0,00	0,00	212,00	212,00	0,00
223	Transporte	149,29	0,00	0,00	149,29	149,29	0,00
22301	Otros Transportes	149,29	0,00	0,00	149,29	149,29	0,00
224	Primas de Seguros	89,93	0,00	0,00	89,93	89,93	0,00
22409	Primas de Seguros por Otros Riesgos	89,93	0,00	0,00	89,93	89,93	0,00
225	Tributos	1.924,77	0,00	0,00	1.924,77	1.924,77	0,00

UNIVERSIDAD COMPLUTENSE DE MADRID

INFORMACIÓN SOBRE LA GESTIÓN DE LOS GASTOS PÚBLICOS

Obligaciones de Presupuestos Cerrados

CLASIFICACIÓN ORGÁNICA	UNIVERSIDAD COMPLUTENSE DE MADRID
CLASIFICACIÓN FUNCIONAL POR PROGRAMAS	3000 Investigación, Desarrollo y Transf. Tecnología

Ejercicio 2019 **Ejercicio 2020**

CLASIFICACIÓN ECONÓMICA	EXPLICACIÓN	OBLIGACIONES PENDTES.DE PAGO A 1 DE ENERO	RECTIFICAC.DE SALDO ENTRANTE Y ANULACIONES	PRESCRIPCIONES	TOTAL OBLIGACIONES	PAGOS REALIZADOS	OBLIGACIONES PENDTES DE PAGO A 31 DICIEMBRE
22500	Tributos y Aranceles	1.924,77	0,00	0,00	1.924,77	1.924,77	0,00
226	Gastos Diversos	58.607,89	0,00	0,00	58.607,89	43.932,18	14.675,71
22601	Atenciones Protocolarias y Represen	1.312,86	0,00	0,00	1.312,86	398,35	914,51
22605	Cuotas Inscripciones y Suscripcione	250,00	0,00	0,00	250,00	0,00	250,00
22606	Reuniones y Conferencias	54.017,71	0,00	0,00	54.017,71	40.536,51	13.481,20
22611	Ayudas de Viaje	2.661,32	0,00	0,00	2.661,32	2.661,32	0,00
22612	Actividades Socioculturales	336,00	0,00	0,00	336,00	336,00	0,00
22615	Gastos Electorales	30,00	0,00	0,00	30,00	0,00	30,00
227	Trab. Realizados por Otras Empresas	45.586,34	0,00	0,00	45.586,34	41.228,30	4.358,04
22706	Estudios y Trabajos Técnicos	26.198,33	0,00	0,00	26.198,33	25.606,98	591,35
22708	Trabajos de Imprenta	15.897,11	0,00	0,00	15.897,11	12.321,32	3.575,79
22709	Retirada de Residuos	15,90	0,00	0,00	15,90	0,00	15,90
22799	Otros Trabajos	3.475,00	0,00	0,00	3.475,00	3.300,00	175,00
23	Indemnizaciones por Razón del Servi	17.013,80	0,00	0,00	17.013,80	10.584,93	6.428,87

UNIVERSIDAD COMPLUTENSE DE MADRID

INFORMACIÓN SOBRE LA GESTIÓN DE LOS GASTOS PÚBLICOS

Obligaciones de Presupuestos Cerrados

CLASIFICACIÓN ORGÁNICA	UNIVERSIDAD COMPLUTENSE DE MADRID
CLASIFICACIÓN FUNCIONAL POR PROGRAMAS	3000 Investigación, Desarrollo y Transf. Tecnología

Ejercicio 2019 **Ejercicio 2020**

CLASIFICACIÓN ECONÓMICA	EXPLICACIÓN	OBLIGACIONES PENDTES.DE PAGO A 1 DE ENERO	RECTIFICAC.DE SALDO ENTRANTE Y ANULACIONES	PRESCRIPCIONES	TOTAL OBLIGACIONES	PAGOS REALIZADOS	OBLIGACIONES PENDTES DE PAGO A 31 DICIEMBRE
231	Comisiones de Servicio	17.010,80	0,00	0,00	17.010,80	10.581,93	6.428,87
23100	Comisiones de Servicio	17.010,80	0,00	0,00	17.010,80	10.581,93	6.428,87
232	Locomoción	3,00	0,00	0,00	3,00	3,00	0,00
23200	Locomoción y traslado de personal	3,00	0,00	0,00	3,00	3,00	0,00
24	Publicaciones	9.398,47	0,00	0,00	9.398,47	9.398,47	0,00
240	Publicaciones	9.398,47	0,00	0,00	9.398,47	9.398,47	0,00
24000	Gastos de Edición y Publicaciones	9.398,47	0,00	0,00	9.398,47	9.398,47	0,00
	TOTAL CAPÍTULO 2	153.668,19	0,00	0,00	153.668,19	125.631,00	28.037,19
3	**Gastos Financieros**						
31	Préstamos en Moneda Nacional	20.494,17	0,00	0,00	20.494,17	20.494,17	0,00
310	Préstamos en Moneda Nacional	20.494,17	0,00	0,00	20.494,17	20.494,17	0,00
31000	Intereses Préstamos a Largo Plazo	20.494,17	0,00	0,00	20.494,17	20.494,17	0,00
34	Intereses de Demora	37.944,08	0,00	0,00	37.944,08	38.327,27	383,19-
342	Intereses de Demora	37.944,08	0,00	0,00	37.944,08	38.327,27	383,19-

UNIVERSIDAD COMPLUTENSE DE MADRID

INFORMACIÓN SOBRE LA GESTIÓN DE LOS GASTOS PÚBLICOS

Obligaciones de Presupuestos Cerrados

CLASIFICACIÓN ORGÁNICA	UNIVERSIDAD COMPLUTENSE DE MADRID
CLASIFICACIÓN FUNCIONAL POR PROGRAMAS	3000 Investigación, Desarrollo y Transf. Tecnología

Ejercicio 2019 **Ejercicio 2020**

CLASIFICACIÓN ECONÓMICA	EXPLICACIÓN	OBLIGACIONES PENDTES.DE PAGO A 1 DE ENERO	RECTIFICAC.DE SALDO ENTRANTE Y ANULACIONES	PRESCRIPCIONES	TOTAL OBLIGACIONES	PAGOS REALIZADOS	OBLIGACIONES PENDTES DE PAGO A 31 DICIEMBRE
34200	Intereses de Demora	37.944,08	0,00	0,00	37.944,08	38.327,27	383,19-
	TOTAL CAPÍTULO 3	58.438,25	0,00	0,00	58.438,25	58.821,44	383,19-
6	**Inversiones Reales**						
62	Inversión Nueva	14.897,06	0,00	0,00	14.897,06	14.897,06	0,00
620	Inversión Nueva	14.897,06	0,00	0,00	14.897,06	14.897,06	0,00
62001	Equipamiento Nuevo	14.897,06	0,00	0,00	14.897,06	14.897,06	0,00
63	Inversión para Reposición	9.815,16	0,00	0,00	9.815,16	9.815,16	0,00
630	Inversión de Reposición	9.815,16	0,00	0,00	9.815,16	9.815,16	0,00
63001	Equipamiento de Reposición	9.815,16	0,00	0,00	9.815,16	9.815,16	0,00
64	Otras Inversiones	3.151.880,18	0,00	0,00	3.151.880,18	3.133.885,39	17.994,79
640	Inversión en Programas de Investiga	3.151.880,18	0,00	0,00	3.151.880,18	3.133.885,39	17.994,79
64001	Proyect y Grupos Convenio B. Santan	246.214,53	0,00	0,00	246.214,53	234.781,62	11.432,91
64002	Bolsas de Viaje	3.244,73	0,00	0,00	3.244,73	3.244,73	0,00
64003	Centros de Apoyo a la Investigación	130.664,94	0,00	0,00	130.664,94	130.664,94	0,00

UNIVERSIDAD COMPLUTENSE DE MADRID

INFORMACIÓN SOBRE LA GESTIÓN DE LOS GASTOS PÚBLICOS

Obligaciones de Presupuestos Cerrados

CLASIFICACIÓN ORGÁNICA	UNIVERSIDAD COMPLUTENSE DE MADRID
CLASIFICACIÓN FUNCIONAL POR PROGRAMAS	3000 Investigación, Desarrollo y Transf. Tecnología

Ejercicio 2019 **Ejercicio 2020**

CLASIFICACIÓN ECONÓMICA	EXPLICACIÓN	OBLIGACIONES PENDTES.DE PAGO A 1 DE ENERO	RECTIFICAC.DE SALDO ENTRANTE Y ANULACIONES	PRESCRIPCIONES	TOTAL OBLIGACIONES	PAGOS REALIZADOS	OBLIGACIONES PENDTES DE PAGO A 31 DICIEMBRE
64004	Acciones de Investigación	115.185,18	0,00	0,00	115.185,18	115.185,18	0,00
64007	Infraestructura Científica	275.158,28	0,00	0,00	275.158,28	275.158,28	0,00
64008	Proyecto Programa Ramón y Cajal	99.183,59	0,00	0,00	99.183,59	99.183,59	0,00
64009	Proyectos Dept. Ministeriales	910.279,22	0,00	0,00	910.279,22	904.898,13	5.381,09
64010	Programa Juan de la Cierva	29.479,98	0,00	0,00	29.479,98	29.479,98	0,00
64021	Calidad C.A.I.	7.866,08	0,00	0,00	7.866,08	7.866,08	0,00
64022	Prestación de Servicios	25.220,99	0,00	0,00	25.220,99	25.220,99	0,00
64023	Patentes	5.813,57	0,00	0,00	5.813,57	5.813,57	0,00
64025	Actividades de Apoyo a la Investiga	55.953,35	0,00	0,00	55.953,35	55.627,65	325,70
64026	Contratos Postdoctorales	22.560,51	0,00	0,00	22.560,51	22.560,51	0,00
64050	Justif. FGUCM Investigación	285.780,59	0,00	0,00	285.780,59	285.780,59	0,00
64051	Proyectos OTRI	308.816,23	0,00	0,00	308.816,23	308.816,23	0,00
64099	Proyectos Programas de Otras Inst.	630.458,41	0,00	0,00	630.458,41	629.603,32	855,09
	TOTAL CAPÍTULO 6	3.176.592,40	0,00	0,00	3.176.592,40	3.158.597,61	17.994,79

UNIVERSIDAD COMPLUTENSE DE MADRID

INFORMACIÓN SOBRE LA GESTIÓN DE LOS GASTOS PÚBLICOS

Obligaciones de Presupuestos Cerrados

CLASIFICACIÓN ORGÁNICA	UNIVERSIDAD COMPLUTENSE DE MADRID
CLASIFICACIÓN FUNCIONAL POR PROGRAMAS	3000 Investigación, Desarrollo y Transf. Tecnología

Ejercicio 2019 **Ejercicio 2020**

CLASIFICACIÓN ECONÓMICA	EXPLICACIÓN	OBLIGACIONES PENDTES.DE PAGO A 1 DE ENERO	RECTIFICAC.DE SALDO ENTRANTE Y ANULACIONES	PRESCRIPCIONES	TOTAL OBLIGACIONES	PAGOS REALIZADOS	OBLIGACIONES PENDTES DE PAGO A 31 DICIEMBRE
9	**Pasivos Financieros**						
91	Amortización Prestamos Moneda Nacio	1.200.927,85	0,00	0,00	1.200.927,85	1.200.927,85	0,00
911	Devoluc. Préstamos largo plazo Ente	1.200.927,85	0,00	0,00	1.200.927,85	1.200.927,85	0,00
91100	Devoluc. Préstamos largo plazo Ente	1.200.927,85	0,00	0,00	1.200.927,85	1.200.927,85	0,00
	TOTAL CAPÍTULO 9	1.200.927,85	0,00	0,00	1.200.927,85	1.200.927,85	0,00
	TOTAL PROGRAMA 3000	4.589.626,69	0,00	0,00	4.589.626,69	4.543.977,90	45.648,79

UNIVERSIDAD COMPLUTENSE DE MADRID

INFORMACIÓN SOBRE LA GESTIÓN DE LOS GASTOS PÚBLICOS

Obligaciones de Presupuestos Cerrados

CLASIFICACIÓN ORGÁNICA	UNIVERSIDAD COMPLUTENSE DE MADRID
CLASIFICACIÓN FUNCIONAL POR PROGRAMAS	4000 Títulos Propios y Formación Contínua

Ejercicio 2019 **Ejercicio 2020**

CLASIFICACIÓN ECONÓMICA	EXPLICACIÓN	OBLIGACIONES PENDTES.DE PAGO A 1 DE ENERO	RECTIFICAC.DE SALDO ENTRANTE Y ANULACIONES	PRESCRIPCIONES	TOTAL OBLIGACIONES	PAGOS REALIZADOS	OBLIGACIONES PENDTES DE PAGO A 31 DICIEMBRE
1	**Gastos de Personal**						
16	Gastos Sociales a Cargo del Emplead	15.591,67	0,00	0,00	15.591,67	15.591,67	0,00
160	Cuotas Sociales	15.591,67	0,00	0,00	15.591,67	15.591,67	0,00
16000	Seguridad Social	15.591,67	0,00	0,00	15.591,67	15.591,67	0,00
	TOTAL CAPÍTULO 1	15.591,67	0,00	0,00	15.591,67	15.591,67	0,00
2	**Gastos Corrientes en Biene**						
20	Arrendamientos y Cánones	3.503,76	0,00	0,00	3.503,76	3.503,76	0,00
202	Edificios y Otras Construcciones	2.753,56	0,00	0,00	2.753,56	2.753,56	0,00
20201	Aulas	2.753,56	0,00	0,00	2.753,56	2.753,56	0,00
203	Maquinaria, Instalaciones y Utillaj	266,20	0,00	0,00	266,20	266,20	0,00
20300	Maquinaria, Instalaciones y Utillaj	266,20	0,00	0,00	266,20	266,20	0,00
207	Equipos Audiovisuales	484,00	0,00	0,00	484,00	484,00	0,00
20700	Equipos Audiovisuales	484,00	0,00	0,00	484,00	484,00	0,00
21	Reparaciones, Mantenimiento y Conse	6.856,30	0,00	0,00	6.856,30	6.856,30	0,00

UNIVERSIDAD COMPLUTENSE DE MADRID

INFORMACIÓN SOBRE LA GESTIÓN DE LOS GASTOS PÚBLICOS

Obligaciones de Presupuestos Cerrados

CLASIFICACIÓN ORGÁNICA	UNIVERSIDAD COMPLUTENSE DE MADRID
CLASIFICACIÓN FUNCIONAL POR PROGRAMAS	4000 Títulos Propios y Formación Contínua

Ejercicio 2019 **Ejercicio 2020**

CLASIFICACIÓN ECONÓMICA	EXPLICACIÓN	OBLIGACIONES PENDTES.DE PAGO A 1 DE ENERO	RECTIFICAC.DE SALDO ENTRANTE Y ANULACIONES	PRESCRIPCIONES	TOTAL OBLIGACIONES	PAGOS REALIZADOS	OBLIGACIONES PENDTES DE PAGO A 31 DICIEMBRE
213	Maquinaria, Instalaciones y Utillaj	5.603,95	0,00	0,00	5.603,95	5.603,95	0,00
21300	Maquinaria, Instalaciones y Utillaj	5.603,95	0,00	0,00	5.603,95	5.603,95	0,00
216	Equipos para Procesos de Informació	1.252,35	0,00	0,00	1.252,35	1.252,35	0,00
21600	Equipos para Procesos de Informació	1.252,35	0,00	0,00	1.252,35	1.252,35	0,00
22	Material, Suministros y Otros	1.095.340,18	0,00	0,00	1.095.340,18	1.070.385,78	24.954,40
220	Material Fungible de Oficina	15.085,42	0,00	0,00	15.085,42	15.085,42	0,00
22000	Fungibles de Oficina	10.919,91	0,00	0,00	10.919,91	10.919,91	0,00
22002	Libros y Otras Publicaciones	945,00	0,00	0,00	945,00	945,00	0,00
22003	Fungibles de Informática	2.790,85	0,00	0,00	2.790,85	2.790,85	0,00
22004	Libros y Otras Publicaciones Centra	429,66	0,00	0,00	429,66	429,66	0,00
221	Suministros	90.357,31	0,00	0,00	90.357,31	90.357,31	0,00
22107	Fungibles de Laboratorio	38.602,27	0,00	0,00	38.602,27	38.602,27	0,00
22199	Otros Suministros	51.755,04	0,00	0,00	51.755,04	51.755,04	0,00
222	Comunicaciones	356,73	0,00	0,00	356,73	356,73	0,00

UNIVERSIDAD COMPLUTENSE DE MADRID

INFORMACIÓN SOBRE LA GESTIÓN DE LOS GASTOS PÚBLICOS

Obligaciones de Presupuestos Cerrados

CLASIFICACIÓN ORGÁNICA	UNIVERSIDAD COMPLUTENSE DE MADRID
CLASIFICACIÓN FUNCIONAL POR PROGRAMAS	4000 Títulos Propios y Formación Contínua

Ejercicio 2019 **Ejercicio 2020**

CLASIFICACIÓN ECONÓMICA	EXPLICACIÓN	OBLIGACIONES PENDTES.DE PAGO A 1 DE ENERO	RECTIFICAC.DE SALDO ENTRANTE Y ANULACIONES	PRESCRIPCIONES	TOTAL OBLIGACIONES	PAGOS REALIZADOS	OBLIGACIONES PENDTES DE PAGO A 31 DICIEMBRE
22201	Servicios Postales y Telegráficos	356,73	0,00	0,00	356,73	356,73	0,00
223	Transporte	686,42	0,00	0,00	686,42	686,42	0,00
22301	Otros Transportes	686,42	0,00	0,00	686,42	686,42	0,00
224	Primas de Seguros	6.959,77	0,00	0,00	6.959,77	6.959,77	0,00
22403	Primas por Responsabilidad Civil	290,93	0,00	0,00	290,93	290,93	0,00
22409	Primas de Seguros por Otros Riesgos	6.668,84	0,00	0,00	6.668,84	6.668,84	0,00
226	Gastos Diversos	841.697,37	0,00	0,00	841.697,37	821.147,37	20.550,00
22601	Atenciones Protocolarias y Represen	7.543,39	0,00	0,00	7.543,39	7.543,39	0,00
22602	Publicidad y Proganda	29.393,33	0,00	0,00	29.393,33	29.393,33	0,00
22606	Reuniones y Conferencias	798.453,39	0,00	0,00	798.453,39	777.903,39	20.550,00
22607	Celebraciones y Actos Acedémicos	5.452,66	0,00	0,00	5.452,66	5.452,66	0,00
22612	Actividades Socioculturales	609,60	0,00	0,00	609,60	609,60	0,00
22616	Gastos de sepelios	245,00	0,00	0,00	245,00	245,00	0,00
227	Trab. Realizados por Otras Empresas	140.197,16	0,00	0,00	140.197,16	135.792,76	4.404,40

UNIVERSIDAD COMPLUTENSE DE MADRID

INFORMACIÓN SOBRE LA GESTIÓN DE LOS GASTOS PÚBLICOS

Obligaciones de Presupuestos Cerrados

CLASIFICACIÓN ORGÁNICA	UNIVERSIDAD COMPLUTENSE DE MADRID
CLASIFICACIÓN FUNCIONAL POR PROGRAMAS	4000 Títulos Propios y Formación Contínua

Ejercicio 2019 **Ejercicio 2020**

CLASIFICACIÓN ECONÓMICA	EXPLICACIÓN	OBLIGACIONES PENDTES.DE PAGO A 1 DE ENERO	RECTIFICAC.DE SALDO ENTRANTE Y ANULACIONES	PRESCRIPCIONES	TOTAL OBLIGACIONES	PAGOS REALIZADOS	OBLIGACIONES PENDTES DE PAGO A 31 DICIEMBRE
22706	Estudios y Trabajos Técnicos	101.225,82	0,00	0,00	101.225,82	96.821,42	4.404,40
22708	Trabajos de Imprenta	2.445,80	0,00	0,00	2.445,80	2.445,80	0,00
22799	Otros Trabajos	36.525,54	0,00	0,00	36.525,54	36.525,54	0,00
23	Indemnizaciones por Razón del Servi	22.679,77	0,00	0,00	22.679,77	22.679,77	0,00
231	Comisiones de Servicio	22.428,82	0,00	0,00	22.428,82	22.428,82	0,00
23100	Comisiones de Servicio	22.428,82	0,00	0,00	22.428,82	22.428,82	0,00
232	Locomoción	250,95	0,00	0,00	250,95	250,95	0,00
23200	Locomoción y traslado de personal	250,95	0,00	0,00	250,95	250,95	0,00
	TOTAL CAPÍTULO 2	1.128.380,01	0,00	0,00	1.128.380,01	1.103.425,61	24.954,40
6	**Inversiones Reales**						
62	Inversión Nueva	63.450,96	0,00	0,00	63.450,96	63.450,96	0,00
620	Inversión Nueva	63.450,96	0,00	0,00	63.450,96	63.450,96	0,00
62001	Equipamiento Nuevo	63.450,96	0,00	0,00	63.450,96	63.450,96	0,00
63	Inversión para Reposición	29.651,76	0,00	0,00	29.651,76	29.651,76	0,00

UNIVERSIDAD COMPLUTENSE DE MADRID

INFORMACIÓN SOBRE LA GESTIÓN DE LOS GASTOS PÚBLICOS

Obligaciones de Presupuestos Cerrados

CLASIFICACIÓN ORGÁNICA	UNIVERSIDAD COMPLUTENSE DE MADRID
CLASIFICACIÓN FUNCIONAL POR PROGRAMAS	4000 Títulos Propios y Formación Contínua

Ejercicio 2019 **Ejercicio 2020**

CLASIFICACIÓN ECONÓMICA	EXPLICACIÓN	OBLIGACIONES PENDTES.DE PAGO A 1 DE ENERO	RECTIFICAC.DE SALDO ENTRANTE Y ANULACIONES	PRESCRIPCIONES	TOTAL OBLIGACIONES	PAGOS REALIZADOS	OBLIGACIONES PENDTES DE PAGO A 31 DICIEMBRE
630	Inversión de Reposición	29.651,76	0,00	0,00	29.651,76	29.651,76	0,00
63001	Equipamiento de Reposición	29.651,76	0,00	0,00	29.651,76	29.651,76	0,00
	TOTAL CAPÍTULO 6	93.102,72	0,00	0,00	93.102,72	93.102,72	0,00
	TOTAL PROGRAMA 4000	1.237.074,40	0,00	0,00	1.237.074,40	1.212.120,00	24.954,40

UNIVERSIDAD COMPLUTENSE DE MADRID

INFORMACIÓN SOBRE LA GESTIÓN DE LOS GASTOS PÚBLICOS

Obligaciones de Presupuestos Cerrados

CLASIFICACIÓN ORGÁNICA	UNIVERSIDAD COMPLUTENSE DE MADRID
CLASIFICACIÓN FUNCIONAL POR PROGRAMAS	5000 Relaciones Externas

Ejercicio 2019 **Ejercicio 2020**

CLASIFICACIÓN ECONÓMICA	EXPLICACIÓN	OBLIGACIONES PENDTES.DE PAGO A 1 DE ENERO	RECTIFICAC.DE SALDO ENTRANTE Y ANULACIONES	PRESCRIPCIONES	TOTAL OBLIGACIONES	PAGOS REALIZADOS	OBLIGACIONES PENDTES DE PAGO A 31 DICIEMBRE
2	**Gastos Corrientes en Biene**						
20	Arrendamientos y Cánones	1.096,20	0,00	0,00	1.096,20	1.096,20	0,00
205	Mobiliario y Enseres	1.096,20	0,00	0,00	1.096,20	1.096,20	0,00
20500	Mobiliario y Enseres	1.096,20	0,00	0,00	1.096,20	1.096,20	0,00
21	Reparaciones, Mantenimiento y Conse	1.965,86	0,00	0,00	1.965,86	1.951,46	14,40
215	Mobiliario y Enseres	1.951,46	0,00	0,00	1.951,46	1.951,46	0,00
21500	Mobiliario y Enseres	1.951,46	0,00	0,00	1.951,46	1.951,46	0,00
219	Otro Inmovilizado Material	14,40	0,00	0,00	14,40	0,00	14,40
21900	Otro Inmovilizado Material	14,40	0,00	0,00	14,40	0,00	14,40
22	Material, Suministros y Otros	65.818,57	0,00	0,00	65.818,57	53.488,44	12.330,13
220	Material Fungible de Oficina	2.123,62	0,00	0,00	2.123,62	1.147,28	976,34
22000	Fungibles de Oficina	2.123,62	0,00	0,00	2.123,62	1.147,28	976,34
221	Suministros	130,95	0,00	0,00	130,95	0,00	130,95
22199	Otros Suministros	130,95	0,00	0,00	130,95	0,00	130,95

UNIVERSIDAD COMPLUTENSE DE MADRID

INFORMACIÓN SOBRE LA GESTIÓN DE LOS GASTOS PÚBLICOS

Obligaciones de Presupuestos Cerrados

CLASIFICACIÓN ORGÁNICA	UNIVERSIDAD COMPLUTENSE DE MADRID
CLASIFICACIÓN FUNCIONAL POR PROGRAMAS	5000 Relaciones Externas

Ejercicio 2019 **Ejercicio 2020**

CLASIFICACIÓN ECONÓMICA	EXPLICACIÓN	OBLIGACIONES PENDTES.DE PAGO A 1 DE ENERO	RECTIFICAC.DE SALDO ENTRANTE Y ANULACIONES	PRESCRIPCIONES	TOTAL OBLIGACIONES	PAGOS REALIZADOS	OBLIGACIONES PENDTES DE PAGO A 31 DICIEMBRE
222	Comunicaciones	356,38	0,00	0,00	356,38	299,75	56,63
22200	Servicios Telefónicos	251,43	0,00	0,00	251,43	251,43	0,00
22201	Servicios Postales y Telegráficos	104,95	0,00	0,00	104,95	48,32	56,63
223	Transporte	2.107,46	0,00	0,00	2.107,46	2.107,46	0,00
22301	Otros Transportes	2.107,46	0,00	0,00	2.107,46	2.107,46	0,00
226	Gastos Diversos	19.288,37	0,00	0,00	19.288,37	15.677,42	3.610,95
22601	Atenciones Protocolarias y Represen	9.018,53	0,00	0,00	9.018,53	8.549,88	468,65
22604	Certámenes y Premios	1.500,00	0,00	0,00	1.500,00	1.500,00	0,00
22605	Cuotas Inscripciones y Suscripcione	1.583,78	0,00	0,00	1.583,78	1.583,78	0,00
22606	Reuniones y Conferencias	7.186,06	0,00	0,00	7.186,06	4.043,76	3.142,30
227	Trab. Realizados por Otras Empresas	35.175,48	0,00	0,00	35.175,48	34.256,53	918,95
22706	Estudios y Trabajos Técnicos	17.236,24	0,00	0,00	17.236,24	16.550,28	685,96
22708	Trabajos de Imprenta	1.891,73	0,00	0,00	1.891,73	1.658,74	232,99
22799	Otros Trabajos	16.047,51	0,00	0,00	16.047,51	16.047,51	0,00

UNIVERSIDAD COMPLUTENSE DE MADRID

INFORMACIÓN SOBRE LA GESTIÓN DE LOS GASTOS PÚBLICOS

Obligaciones de Presupuestos Cerrados

CLASIFICACIÓN ORGÁNICA	UNIVERSIDAD COMPLUTENSE DE MADRID
CLASIFICACIÓN FUNCIONAL POR PROGRAMAS	5000 Relaciones Externas

Ejercicio 2019 **Ejercicio 2020**

CLASIFICACIÓN ECONÓMICA	EXPLICACIÓN	OBLIGACIONES PENDTES.DE PAGO A 1 DE ENERO	RECTIFICAC.DE SALDO ENTRANTE Y ANULACIONES	PRESCRIPCIONES	TOTAL OBLIGACIONES	PAGOS REALIZADOS	OBLIGACIONES PENDTES DE PAGO A 31 DICIEMBRE
228	Gastos Programas Especificos	6.636,31	0,00	0,00	6.636,31	0,00	6.636,31
22822	Pr. Coop. Desarrollo	6.636,31	0,00	0,00	6.636,31	0,00	6.636,31
23	Indemnizaciones por Razón del Servi	22.041,20	0,00	0,00	22.041,20	16.017,59	6.023,61
231	Comisiones de Servicio	14.796,65	0,00	0,00	14.796,65	8.773,04	6.023,61
23100	Comisiones de Servicio	14.796,65	0,00	0,00	14.796,65	8.773,04	6.023,61
232	Locomoción	104,55	0,00	0,00	104,55	104,55	0,00
23200	Locomoción y traslado de personal	104,55	0,00	0,00	104,55	104,55	0,00
233	Otras Indeminzaciones	7.140,00	0,00	0,00	7.140,00	7.140,00	0,00
23300	Asistencias Reuniones Consejo Socia	7.140,00	0,00	0,00	7.140,00	7.140,00	0,00
	TOTAL CAPÍTULO 2	90.921,83	0,00	0,00	90.921,83	72.553,69	18.368,14
4	**Transferencias Corrientes**						
40	Transerencias Corrientes. al Estado	152.499,38	0,00	0,00	152.499,38	152.499,38	0,00
405	Transferencias Corrientes al Exteri	152.499,38	0,00	0,00	152.499,38	152.499,38	0,00
40504	Colegio Miguel Servet en Paris	2.499,38	0,00	0,00	2.499,38	2.499,38	0,00

UNIVERSIDAD COMPLUTENSE DE MADRID

INFORMACIÓN SOBRE LA GESTIÓN DE LOS GASTOS PÚBLICOS

Obligaciones de Presupuestos Cerrados

CLASIFICACIÓN ORGÁNICA	UNIVERSIDAD COMPLUTENSE DE MADRID
CLASIFICACIÓN FUNCIONAL POR PROGRAMAS	5000 Relaciones Externas

Ejercicio 2019 **Ejercicio 2020**

CLASIFICACIÓN ECONÓMICA	EXPLICACIÓN	OBLIGACIONES PENDTES.DE PAGO A 1 DE ENERO	RECTIFICAC.DE SALDO ENTRANTE Y ANULACIONES	PRESCRIPCIONES	TOTAL OBLIGACIONES	PAGOS REALIZADOS	OBLIGACIONES PENDTES DE PAGO A 31 DICIEMBRE
40505	Real Colegio Complutense en Harvard	150.000,00	0,00	0,00	150.000,00	150.000,00	0,00
44	Transferencias Corrientes a Emp. y	22.700,00	0,00	0,00	22.700,00	22.700,00	0,00
445	Transf. Corr. a Consorcios y Otros	22.700,00	0,00	0,00	22.700,00	22.700,00	0,00
44500	Consorcio Urbanístico Ciudad Univer	22.700,00	0,00	0,00	22.700,00	22.700,00	0,00
48	Transferencias Corrientes a Familia	6.586,00	0,00	0,00	6.586,00	6.586,00	0,00
480	Trans. Corr. a Inst. Sin Fines de L	6.586,00	0,00	0,00	6.586,00	6.586,00	0,00
48000	Cooperación al Desarrollo	6.586,00	0,00	0,00	6.586,00	6.586,00	0,00
	TOTAL CAPÍTULO 4	181.785,38	0,00	0,00	181.785,38	181.785,38	0,00
6	**Inversiones Reales**						
64	Otras Inversiones	42.066,31	0,00	0,00	42.066,31	42.066,31	0,00
642	Inver. Prog. RR. Internacionales	42.066,31	0,00	0,00	42.066,31	42.066,31	0,00
64201	Convenios Internacionales	38.290,33	0,00	0,00	38.290,33	38.290,33	0,00
64212	Programa de Movilidad	3.775,98	0,00	0,00	3.775,98	3.775,98	0,00
	TOTAL CAPÍTULO 6	42.066,31	0,00	0,00	42.066,31	42.066,31	0,00

UNIVERSIDAD COMPLUTENSE DE MADRID

INFORMACIÓN SOBRE LA GESTIÓN DE LOS GASTOS PÚBLICOS

Obligaciones de Presupuestos Cerrados

CLASIFICACIÓN ORGÁNICA	UNIVERSIDAD COMPLUTENSE DE MADRID
CLASIFICACIÓN FUNCIONAL POR PROGRAMAS	5000 Relaciones Externas

Ejercicio 2019 **Ejercicio 2020**

CLASIFICACIÓN ECONÓMICA	EXPLICACIÓN	OBLIGACIONES PENDTES.DE PAGO A 1 DE ENERO	RECTIFICAC.DE SALDO ENTRANTE Y ANULACIONES	PRESCRIPCIONES	TOTAL OBLIGACIONES	PAGOS REALIZADOS	OBLIGACIONES PENDTES DE PAGO A 31 DICIEMBRE
	TOTAL PROGRAMA 5000	314.773,52	0,00	0,00	314.773,52	296.405,38	18.368,14

UNIVERSIDAD COMPLUTENSE DE MADRID

INFORMACIÓN SOBRE LA GESTIÓN DE LOS GASTOS PÚBLICOS

Obligaciones de Presupuestos Cerrados

CLASIFICACIÓN ORGÁNICA	UNIVERSIDAD COMPLUTENSE DE MADRID
CLASIFICACIÓN FUNCIONAL POR PROGRAMAS	6000 Dirección y Gestión

Ejercicio 2019 **Ejercicio 2020**

CLASIFICACIÓN ECONÓMICA	EXPLICACIÓN	OBLIGACIONES PENDTES.DE PAGO A 1 DE ENERO	RECTIFICAC.DE SALDO ENTRANTE Y ANULACIONES	PRESCRIPCIONES	TOTAL OBLIGACIONES	PAGOS REALIZADOS	OBLIGACIONES PENDTES DE PAGO A 31 DICIEMBRE
1	**Gastos de Personal**						
16	Gastos Sociales a Cargo del Emplead	7.276.312,88	0,00	0,00	7.276.312,88	7.276.312,88	0,00
160	Cuotas Sociales	7.276.312,88	0,00	0,00	7.276.312,88	7.276.312,88	0,00
16000	Seguridad Social	7.276.312,88	0,00	0,00	7.276.312,88	7.276.312,88	0,00
	TOTAL CAPÍTULO 1	7.276.312,88	0,00	0,00	7.276.312,88	7.276.312,88	0,00
2	**Gastos Corrientes en Biene**						
20	Arrendamientos y Cánones	15.089,91	0,00	0,00	15.089,91	15.089,91	0,00
203	Maquinaria, Instalaciones y Utillaj	1.371,01	0,00	0,00	1.371,01	1.371,01	0,00
20300	Maquinaria, Instalaciones y Utillaj	1.371,01	0,00	0,00	1.371,01	1.371,01	0,00
206	Equipos para Procesos de Informació	3.675,51	0,00	0,00	3.675,51	3.675,51	0,00
20600	Equipos para Procesos de Informació	3.675,51	0,00	0,00	3.675,51	3.675,51	0,00
209	Otro Inmovilizado Material	10.043,39	0,00	0,00	10.043,39	10.043,39	0,00
20900	Otro Inmovilizado Material	10.043,39	0,00	0,00	10.043,39	10.043,39	0,00
21	Reparaciones, Mantenimiento y Conse	711.581,31	0,00	0,00	711.581,31	711.581,31	0,00

UNIVERSIDAD COMPLUTENSE DE MADRID

INFORMACIÓN SOBRE LA GESTIÓN DE LOS GASTOS PÚBLICOS

Obligaciones de Presupuestos Cerrados

CLASIFICACIÓN ORGÁNICA	UNIVERSIDAD COMPLUTENSE DE MADRID
CLASIFICACIÓN FUNCIONAL POR PROGRAMAS	6000 Dirección y Gestión

Ejercicio 2019 **Ejercicio 2020**

CLASIFICACIÓN ECONÓMICA	EXPLICACIÓN	OBLIGACIONES PENDTES.DE PAGO A 1 DE ENERO	RECTIFICAC.DE SALDO ENTRANTE Y ANULACIONES	PRESCRIPCIONES	TOTAL OBLIGACIONES	PAGOS REALIZADOS	OBLIGACIONES PENDTES DE PAGO A 31 DICIEMBRE
210	Infraestructuras y Bienes Naturales	105.383,09	0,00	0,00	105.383,09	105.383,09	0,00
21000	Infraestructuras y Bienes Naturales	105.383,09	0,00	0,00	105.383,09	105.383,09	0,00
212	Edificios y Otras Construcciones	57.218,67	0,00	0,00	57.218,67	57.218,67	0,00
21200	Edificios y Otras Construcciones	57.218,67	0,00	0,00	57.218,67	57.218,67	0,00
213	Maquinaria, Instalaciones y Utillaj	241.481,92	0,00	0,00	241.481,92	241.481,92	0,00
21300	Maquinaria, Instalaciones y Utillaj	241.481,92	0,00	0,00	241.481,92	241.481,92	0,00
214	Material de Transporte	2.694,83	0,00	0,00	2.694,83	2.694,83	0,00
21400	Material de Transporte	2.694,83	0,00	0,00	2.694,83	2.694,83	0,00
215	Mobiliario y Enseres	99,64	0,00	0,00	99,64	99,64	0,00
21500	Mobiliario y Enseres	99,64	0,00	0,00	99,64	99,64	0,00
216	Equipos para Procesos de Informació	304.703,16	0,00	0,00	304.703,16	304.703,16	0,00
21600	Equipos para Procesos de Informació	304.703,16	0,00	0,00	304.703,16	304.703,16	0,00
22	Material, Suministros y Otros	3.857.997,16	0,00	0,00	3.857.997,16	3.857.997,16	0,00
220	Material Fungible de Oficina	106.102,61	0,00	0,00	106.102,61	106.102,61	0,00

UNIVERSIDAD COMPLUTENSE DE MADRID

INFORMACIÓN SOBRE LA GESTIÓN DE LOS GASTOS PÚBLICOS

Obligaciones de Presupuestos Cerrados

CLASIFICACIÓN ORGÁNICA	UNIVERSIDAD COMPLUTENSE DE MADRID
CLASIFICACIÓN FUNCIONAL POR PROGRAMAS	6000 Dirección y Gestión

Ejercicio 2019 **Ejercicio 2020**

CLASIFICACIÓN ECONÓMICA	EXPLICACIÓN	OBLIGACIONES PENDTES.DE PAGO A 1 DE ENERO	RECTIFICAC.DE SALDO ENTRANTE Y ANULACIONES	PRESCRIPCIONES	TOTAL OBLIGACIONES	PAGOS REALIZADOS	OBLIGACIONES PENDTES DE PAGO A 31 DICIEMBRE
22000	Fungibles de Oficina	18.846,81	0,00	0,00	18.846,81	18.846,81	0,00
22002	Libros y Otras Publicaciones	127,23	0,00	0,00	127,23	127,23	0,00
22003	Fungibles de Informática	86.827,88	0,00	0,00	86.827,88	86.827,88	0,00
22009	Otro Material no Inventariable	300,69	0,00	0,00	300,69	300,69	0,00
221	Suministros	974.208,09	0,00	0,00	974.208,09	974.208,09	0,00
22100	Energía Eléctrica	527.595,17	0,00	0,00	527.595,17	527.595,17	0,00
22101	Agua	43.320,96	0,00	0,00	43.320,96	43.320,96	0,00
22102	Gas	289.018,48	0,00	0,00	289.018,48	289.018,48	0,00
22103	Combustible	4.187,59	0,00	0,00	4.187,59	4.187,59	0,00
22104	Vestuario	86.694,46	0,00	0,00	86.694,46	86.694,46	0,00
22106	Productos Farmacéuticos	6,95	0,00	0,00	6,95	6,95	0,00
22107	Fungibles de Laboratorio	2,11	0,00	0,00	2,11	2,11	0,00
22199	Otros Suministros	23.382,37	0,00	0,00	23.382,37	23.382,37	0,00
222	Comunicaciones	12.276,97	0,00	0,00	12.276,97	12.276,97	0,00

UNIVERSIDAD COMPLUTENSE DE MADRID

INFORMACIÓN SOBRE LA GESTIÓN DE LOS GASTOS PÚBLICOS

Obligaciones de Presupuestos Cerrados

CLASIFICACIÓN ORGÁNICA	UNIVERSIDAD COMPLUTENSE DE MADRID
CLASIFICACIÓN FUNCIONAL POR PROGRAMAS	6000 Dirección y Gestión

Ejercicio 2019 **Ejercicio 2020**

CLASIFICACIÓN ECONÓMICA	EXPLICACIÓN	OBLIGACIONES PENDTES.DE PAGO A 1 DE ENERO	RECTIFICAC.DE SALDO ENTRANTE Y ANULACIONES	PRESCRIPCIONES	TOTAL OBLIGACIONES	PAGOS REALIZADOS	OBLIGACIONES PENDTES DE PAGO A 31 DICIEMBRE
22200	Servicios Telefónicos	8.981,57	0,00	0,00	8.981,57	8.981,57	0,00
22201	Servicios Postales y Telegráficos	3.262,28	0,00	0,00	3.262,28	3.262,28	0,00
22209	Otras Comunicaciones	33,12	0,00	0,00	33,12	33,12	0,00
223	Transporte	9.963,46	0,00	0,00	9.963,46	9.963,46	0,00
22301	Otros Transportes	9.963,46	0,00	0,00	9.963,46	9.963,46	0,00
224	Primas de Seguros	4.875,27	0,00	0,00	4.875,27	4.875,27	0,00
22401	Primas de Seguros por Vehículos	4.875,27	0,00	0,00	4.875,27	4.875,27	0,00
225	Tributos	895,43	0,00	0,00	895,43	895,43	0,00
22500	Tributos y Aranceles	895,43	0,00	0,00	895,43	895,43	0,00
226	Gastos Diversos	65.983,00	0,00	0,00	65.983,00	65.983,00	0,00
22601	Atenciones Protocolarias y Represen	9.120,15	0,00	0,00	9.120,15	9.120,15	0,00
22602	Publicidad y Proganda	7.195,68	0,00	0,00	7.195,68	7.195,68	0,00
22603	Jurídicos y Contenciosos	9.879,67	0,00	0,00	9.879,67	9.879,67	0,00
22604	Certámenes y Premios	5.867,12	0,00	0,00	5.867,12	5.867,12	0,00

UNIVERSIDAD COMPLUTENSE DE MADRID

INFORMACIÓN SOBRE LA GESTIÓN DE LOS GASTOS PÚBLICOS

Obligaciones de Presupuestos Cerrados

CLASIFICACIÓN ORGÁNICA	UNIVERSIDAD COMPLUTENSE DE MADRID
CLASIFICACIÓN FUNCIONAL POR PROGRAMAS	6000 Dirección y Gestión

Ejercicio 2019 **Ejercicio 2020**

CLASIFICACIÓN ECONÓMICA	EXPLICACIÓN	OBLIGACIONES PENDTES.DE PAGO A 1 DE ENERO	RECTIFICAC.DE SALDO ENTRANTE Y ANULACIONES	PRESCRIPCIONES	TOTAL OBLIGACIONES	PAGOS REALIZADOS	OBLIGACIONES PENDTES DE PAGO A 31 DICIEMBRE
22605	Cuotas Inscripciones y Suscripcione	2.000,00	0,00	0,00	2.000,00	2.000,00	0,00
22606	Reuniones y Conferencias	27.691,21	0,00	0,00	27.691,21	27.691,21	0,00
22607	Celebraciones y Actos Acedémicos	3.127,11	0,00	0,00	3.127,11	3.127,11	0,00
22611	Ayudas de Viaje	1.102,06	0,00	0,00	1.102,06	1.102,06	0,00
227	Trab. Realizados por Otras Empresas	2.678.194,40	0,00	0,00	2.678.194,40	2.678.194,40	0,00
22700	Trabajos de Limpieza y Aseo	2.265.679,34	0,00	0,00	2.265.679,34	2.265.679,34	0,00
22703	Servicios de Seguridad	128.546,73	0,00	0,00	128.546,73	128.546,73	0,00
22706	Estudios y Trabajos Técnicos	237.497,72	0,00	0,00	237.497,72	237.497,72	0,00
22708	Trabajos de Imprenta	5.994,20	0,00	0,00	5.994,20	5.994,20	0,00
22709	Retirada de Residuos	34.440,94	0,00	0,00	34.440,94	34.440,94	0,00
22799	Otros Trabajos	6.035,47	0,00	0,00	6.035,47	6.035,47	0,00
228	Gastos Programas Especificos	5.497,93	0,00	0,00	5.497,93	5.497,93	0,00
22839	CÁTEDRAS EXTRAORDINARIAS	5.497,93	0,00	0,00	5.497,93	5.497,93	0,00
23	Indemnizaciones por Razón del Servi	3.190,46	0,00	0,00	3.190,46	3.190,46	0,00

UNIVERSIDAD COMPLUTENSE DE MADRID

INFORMACIÓN SOBRE LA GESTIÓN DE LOS GASTOS PÚBLICOS

Obligaciones de Presupuestos Cerrados

CLASIFICACIÓN ORGÁNICA	UNIVERSIDAD COMPLUTENSE DE MADRID
CLASIFICACIÓN FUNCIONAL POR PROGRAMAS	6000 Dirección y Gestión

Ejercicio 2019 **Ejercicio 2020**

CLASIFICACIÓN ECONÓMICA	EXPLICACIÓN	OBLIGACIONES PENDTES.DE PAGO A 1 DE ENERO	RECTIFICAC.DE SALDO ENTRANTE Y ANULACIONES	PRESCRIPCIONES	TOTAL OBLIGACIONES	PAGOS REALIZADOS	OBLIGACIONES PENDTES DE PAGO A 31 DICIEMBRE
231	Comisiones de Servicio	2.297,86	0,00	0,00	2.297,86	2.297,86	0,00
23100	Comisiones de Servicio	2.297,86	0,00	0,00	2.297,86	2.297,86	0,00
232	Locomoción	892,60	0,00	0,00	892,60	892,60	0,00
23200	Locomoción y traslado de personal	892,60	0,00	0,00	892,60	892,60	0,00
	TOTAL CAPÍTULO 2	4.587.858,84	0,00	0,00	4.587.858,84	4.587.858,84	0,00
6	**Inversiones Reales**						
62	Inversión Nueva	138.691,47	0,00	0,00	138.691,47	138.691,47	0,00
620	Inversión Nueva	138.691,47	0,00	0,00	138.691,47	138.691,47	0,00
62001	Equipamiento Nuevo	138.691,47	0,00	0,00	138.691,47	138.691,47	0,00
63	Inversión para Reposición	1.591.694,94	0,00	0,00	1.591.694,94	1.591.694,94	0,00
630	Inversión de Reposición	1.591.694,94	0,00	0,00	1.591.694,94	1.591.694,94	0,00
63000	Obras de Reforma, Mantenimiento y S	1.509.692,65	0,00	0,00	1.509.692,65	1.509.692,65	0,00
63001	Equipamiento de Reposición	82.002,29	0,00	0,00	82.002,29	82.002,29	0,00
64	Otras Inversiones	369,16	0,00	0,00	369,16	369,16	0,00

UNIVERSIDAD COMPLUTENSE DE MADRID

INFORMACIÓN SOBRE LA GESTIÓN DE LOS GASTOS PÚBLICOS

Obligaciones de Presupuestos Cerrados

CLASIFICACIÓN ORGÁNICA	UNIVERSIDAD COMPLUTENSE DE MADRID
CLASIFICACIÓN FUNCIONAL POR PROGRAMAS	6000 Dirección y Gestión

Ejercicio 2019 **Ejercicio 2020**

CLASIFICACIÓN ECONÓMICA	EXPLICACIÓN	OBLIGACIONES PENDTES.DE PAGO A 1 DE ENERO	RECTIFICAC.DE SALDO ENTRANTE Y ANULACIONES	PRESCRIPCIONES	TOTAL OBLIGACIONES	PAGOS REALIZADOS	OBLIGACIONES PENDTES DE PAGO A 31 DICIEMBRE
641	Inversión en Otros Programas	369,16	0,00	0,00	369,16	369,16	0,00
64119	Campus Excelencia	369,16	0,00	0,00	369,16	369,16	0,00
	TOTAL CAPÍTULO 6	1.730.755,57	0,00	0,00	1.730.755,57	1.730.755,57	0,00
	TOTAL PROGRAMA 6000	13.594.927,29	0,00	0,00	13.594.927,29	13.594.927,29	0,00

UNIVERSIDAD COMPLUTENSE DE MADRID

INFORMACIÓN SOBRE LA GESTIÓN DE LOS GASTOS PÚBLICOS

Obligaciones de Presupuestos Cerrados

CLASIFICACIÓN ORGÁNICA	UNIVERSIDAD COMPLUTENSE DE MADRID
CLASIFICACIÓN FUNCIONAL POR PROGRAMAS	7000 Servicios a la Comunidad Universitaria

Ejercicio 2019 **Ejercicio 2020**

CLASIFICACIÓN ECONÓMICA	EXPLICACIÓN	OBLIGACIONES PENDTES.DE PAGO A 1 DE ENERO	RECTIFICAC.DE SALDO ENTRANTE Y ANULACIONES	PRESCRIPCIONES	TOTAL OBLIGACIONES	PAGOS REALIZADOS	OBLIGACIONES PENDTES DE PAGO A 31 DICIEMBRE
2	**Gastos Corrientes en Biene**						
21	Reparaciones, Mantenimiento y Conse	63.264,38	0,00	0,00	63.264,38	62.333,86	930,52
210	Infraestructuras y Bienes Naturales	2.409,22	0,00	0,00	2.409,22	2.409,22	0,00
21000	Infraestructuras y Bienes Naturales	2.409,22	0,00	0,00	2.409,22	2.409,22	0,00
212	Edificios y Otras Construcciones	8.098,43	0,00	0,00	8.098,43	8.098,43	0,00
21200	Edificios y Otras Construcciones	8.098,43	0,00	0,00	8.098,43	8.098,43	0,00
213	Maquinaria, Instalaciones y Utillaj	31.286,21	0,00	0,00	31.286,21	30.503,75	782,46
21300	Maquinaria, Instalaciones y Utillaj	31.286,21	0,00	0,00	31.286,21	30.503,75	782,46
216	Equipos para Procesos de Informació	20.729,40	0,00	0,00	20.729,40	20.729,40	0,00
21600	Equipos para Procesos de Informació	20.729,40	0,00	0,00	20.729,40	20.729,40	0,00
217	Equipos Audiovisuales	445,00	0,00	0,00	445,00	445,00	0,00
21700	Equipos Audiovisuales	445,00	0,00	0,00	445,00	445,00	0,00
219	Otro Inmovilizado Material	296,12	0,00	0,00	296,12	148,06	148,06
21900	Otro Inmovilizado Material	296,12	0,00	0,00	296,12	148,06	148,06

UNIVERSIDAD COMPLUTENSE DE MADRID

INFORMACIÓN SOBRE LA GESTIÓN DE LOS GASTOS PÚBLICOS

Obligaciones de Presupuestos Cerrados

CLASIFICACIÓN ORGÁNICA	UNIVERSIDAD COMPLUTENSE DE MADRID
CLASIFICACIÓN FUNCIONAL POR PROGRAMAS	7000 Servicios a la Comunidad Universitaria

Ejercicio 2019 **Ejercicio 2020**

CLASIFICACIÓN ECONÓMICA	EXPLICACIÓN	OBLIGACIONES PENDTES.DE PAGO A 1 DE ENERO	RECTIFICAC.DE SALDO ENTRANTE Y ANULACIONES	PRESCRIPCIONES	TOTAL OBLIGACIONES	PAGOS REALIZADOS	OBLIGACIONES PENDTES DE PAGO A 31 DICIEMBRE
22	Material, Suministros y Otros	867.624,19	0,00	0,00	867.624,19	830.000,57	37.623,62
220	Material Fungible de Oficina	124.680,33	0,00	0,00	124.680,33	123.775,03	905,30
22000	Fungibles de Oficina	3.115,61	0,00	0,00	3.115,61	2.210,31	905,30
22001	Prensa	1.029,50	0,00	0,00	1.029,50	1.029,50	0,00
22002	Libros y Otras Publicaciones	113.844,37	0,00	0,00	113.844,37	113.844,37	0,00
22004	Libros y Otras Publicaciones Centra	6.098,40	0,00	0,00	6.098,40	6.098,40	0,00
22009	Otro Material no Inventariable	592,45	0,00	0,00	592,45	592,45	0,00
221	Suministros	484.687,38	0,00	0,00	484.687,38	479.778,89	4.908,49
22101	Agua	13.588,54	0,00	0,00	13.588,54	13.588,54	0,00
22102	Gas	11.598,99	0,00	0,00	11.598,99	11.598,99	0,00
22105	Productos Alimenticios	430.725,79	0,00	0,00	430.725,79	430.725,79	0,00
22106	Productos Farmacéuticos	36,08	0,00	0,00	36,08	0,00	36,08
22108	Material Deportivo	5.116,55	0,00	0,00	5.116,55	1.765,04	3.351,51
22199	Otros Suministros	23.621,43	0,00	0,00	23.621,43	22.100,53	1.520,90

UNIVERSIDAD COMPLUTENSE DE MADRID

INFORMACIÓN SOBRE LA GESTIÓN DE LOS GASTOS PÚBLICOS

Obligaciones de Presupuestos Cerrados

CLASIFICACIÓN ORGÁNICA	UNIVERSIDAD COMPLUTENSE DE MADRID
CLASIFICACIÓN FUNCIONAL POR PROGRAMAS	7000 Servicios a la Comunidad Universitaria

Ejercicio 2019 **Ejercicio 2020**

CLASIFICACIÓN ECONÓMICA	EXPLICACIÓN	OBLIGACIONES PENDTES.DE PAGO A 1 DE ENERO	RECTIFICAC.DE SALDO ENTRANTE Y ANULACIONES	PRESCRIPCIONES	TOTAL OBLIGACIONES	PAGOS REALIZADOS	OBLIGACIONES PENDTES DE PAGO A 31 DICIEMBRE
222	Comunicaciones	854,82	0,00	0,00	854,82	854,82	0,00
22200	Servicios Telefónicos	668,14	0,00	0,00	668,14	668,14	0,00
22201	Servicios Postales y Telegráficos	186,68	0,00	0,00	186,68	186,68	0,00
223	Transporte	523,16	0,00	0,00	523,16	373,58	149,58
22301	Otros Transportes	523,16	0,00	0,00	523,16	373,58	149,58
224	Primas de Seguros	4.228,45	0,00	0,00	4.228,45	318,45	3.910,00
22409	Primas de Seguros por Otros Riesgos	4.228,45	0,00	0,00	4.228,45	318,45	3.910,00
225	Tributos	7,72	0,00	0,00	7,72	7,72	0,00
22500	Tributos y Aranceles	7,72	0,00	0,00	7,72	7,72	0,00
226	Gastos Diversos	124.592,65	0,00	0,00	124.592,65	103.393,09	21.199,56
22601	Atenciones Protocolarias y Represen	2.412,15	0,00	0,00	2.412,15	699,18	1.712,97
22605	Cuotas Inscripciones y Suscripcione	190,00	0,00	0,00	190,00	190,00	0,00
22606	Reuniones y Conferencias	2.076,75	0,00	0,00	2.076,75	1.390,00	686,75
22607	Celebraciones y Actos Acedémicos	614,95	0,00	0,00	614,95	614,95	0,00

UNIVERSIDAD COMPLUTENSE DE MADRID

INFORMACIÓN SOBRE LA GESTIÓN DE LOS GASTOS PÚBLICOS

Obligaciones de Presupuestos Cerrados

CLASIFICACIÓN ORGÁNICA	UNIVERSIDAD COMPLUTENSE DE MADRID
CLASIFICACIÓN FUNCIONAL POR PROGRAMAS	7000 Servicios a la Comunidad Universitaria

Ejercicio 2019 **Ejercicio 2020**

CLASIFICACIÓN ECONÓMICA	EXPLICACIÓN	OBLIGACIONES PENDTES.DE PAGO A 1 DE ENERO	RECTIFICAC.DE SALDO ENTRANTE Y ANULACIONES	PRESCRIPCIONES	TOTAL OBLIGACIONES	PAGOS REALIZADOS	OBLIGACIONES PENDTES DE PAGO A 31 DICIEMBRE
22608	Préstamo Interbibliotecario	5.183,00	0,00	0,00	5.183,00	5.183,00	0,00
22610	Actividades Deportivas	52.458,08	0,00	0,00	52.458,08	40.138,03	12.320,05
22611	Ayudas de Viaje	43.761,86	0,00	0,00	43.761,86	43.761,86	0,00
22612	Actividades Socioculturales	17.895,86	0,00	0,00	17.895,86	11.416,07	6.479,79
227	Trab. Realizados por Otras Empresas	90.504,58	0,00	0,00	90.504,58	83.953,89	6.550,69
22700	Trabajos de Limpieza y Aseo	20.432,04	0,00	0,00	20.432,04	20.184,17	247,87
22701	Servicios de Depósito y Custodia	5.881,22	0,00	0,00	5.881,22	5.881,22	0,00
22702	Monitores Escuelas Deportivas	17.894,01	0,00	0,00	17.894,01	17.894,01	0,00
22703	Servicios de Seguridad	2.483,25	0,00	0,00	2.483,25	2.483,25	0,00
22704	Traslado Fondos Bibliográficos	548,10	0,00	0,00	548,10	548,10	0,00
22706	Estudios y Trabajos Técnicos	4.148,10	0,00	0,00	4.148,10	4.148,10	0,00
22708	Trabajos de Imprenta	7.700,52	0,00	0,00	7.700,52	5.118,75	2.581,77
22709	Retirada de Residuos	599,27	0,00	0,00	599,27	599,27	0,00
22799	Otros Trabajos	30.818,07	0,00	0,00	30.818,07	27.097,02	3.721,05

UNIVERSIDAD COMPLUTENSE DE MADRID

INFORMACIÓN SOBRE LA GESTIÓN DE LOS GASTOS PÚBLICOS

Obligaciones de Presupuestos Cerrados

CLASIFICACIÓN ORGÁNICA	UNIVERSIDAD COMPLUTENSE DE MADRID
CLASIFICACIÓN FUNCIONAL POR PROGRAMAS	7000 Servicios a la Comunidad Universitaria

Ejercicio 2019 **Ejercicio 2020**

CLASIFICACIÓN ECONÓMICA	EXPLICACIÓN	OBLIGACIONES PENDTES.DE PAGO A 1 DE ENERO	RECTIFICAC.DE SALDO ENTRANTE Y ANULACIONES	PRESCRIPCIONES	TOTAL OBLIGACIONES	PAGOS REALIZADOS	OBLIGACIONES PENDTES DE PAGO A 31 DICIEMBRE
228	Gastos Programas Especificos	37.545,10	0,00	0,00	37.545,10	37.545,10	0,00
22806	Salón del Estudiante	35.654,25	0,00	0,00	35.654,25	35.654,25	0,00
22823	Prog. Especf apoyo pers. con disca	1.365,73	0,00	0,00	1.365,73	1.365,73	0,00
22828	Oficina Casa del Estudiante	525,12	0,00	0,00	525,12	525,12	0,00
23	Indemnizaciones por Razón del Servi	9.490,48	0,00	0,00	9.490,48	7.641,87	1.848,61
231	Comisiones de Servicio	9.453,88	0,00	0,00	9.453,88	7.605,27	1.848,61
23100	Comisiones de Servicio	9.453,88	0,00	0,00	9.453,88	7.605,27	1.848,61
232	Locomoción	36,60	0,00	0,00	36,60	36,60	0,00
23200	Locomoción y traslado de personal	36,60	0,00	0,00	36,60	36,60	0,00
24	Publicaciones	1.686,72	0,00	0,00	1.686,72	1.686,72	0,00
240	Publicaciones	1.686,72	0,00	0,00	1.686,72	1.686,72	0,00
24000	Gastos de Edición y Publicaciones	1.686,72	0,00	0,00	1.686,72	1.686,72	0,00
	TOTAL CAPÍTULO 2	942.065,77	0,00	0,00	942.065,77	901.663,02	40.402,75
4	**Transferencias Corrientes**						

UNIVERSIDAD COMPLUTENSE DE MADRID

INFORMACIÓN SOBRE LA GESTIÓN DE LOS GASTOS PÚBLICOS

Obligaciones de Presupuestos Cerrados

CLASIFICACIÓN ORGÁNICA	UNIVERSIDAD COMPLUTENSE DE MADRID
CLASIFICACIÓN FUNCIONAL POR PROGRAMAS	7000 Servicios a la Comunidad Universitaria

Ejercicio 2019 **Ejercicio 2020**

CLASIFICACIÓN ECONÓMICA	EXPLICACIÓN	OBLIGACIONES PENDTES.DE PAGO A 1 DE ENERO	RECTIFICAC.DE SALDO ENTRANTE Y ANULACIONES	PRESCRIPCIONES	TOTAL OBLIGACIONES	PAGOS REALIZADOS	OBLIGACIONES PENDTES DE PAGO A 31 DICIEMBRE
48	Transferencias Corrientes a Familia	290.073,75	0,00	0,00	290.073,75	290.073,75	0,00
480	Trans. Corr. a Inst. Sin Fines de L	281.073,75	0,00	0,00	281.073,75	281.073,75	0,00
48002	Asociaciones de Estudiantes	3.023,75	0,00	0,00	3.023,75	3.023,75	0,00
48008	Ayudas Varias	258.050,00	0,00	0,00	258.050,00	258.050,00	0,00
48099	Ayudas a Otras Instituciones	20.000,00	0,00	0,00	20.000,00	20.000,00	0,00
481	Transferencias Corrientes a Fundaci	9.000,00	0,00	0,00	9.000,00	9.000,00	0,00
48104	Fundación G. UCM - Otras Trans. Cor	9.000,00	0,00	0,00	9.000,00	9.000,00	0,00
	TOTAL CAPÍTULO 4	290.073,75	0,00	0,00	290.073,75	290.073,75	0,00
6	**Inversiones Reales**						
62	Inversión Nueva	407.876,43	0,00	0,00	407.876,43	407.876,43	0,00
620	Inversión Nueva	407.876,43	0,00	0,00	407.876,43	407.876,43	0,00
62001	Equipamiento Nuevo	407.876,43	0,00	0,00	407.876,43	407.876,43	0,00
63	Inversión para Reposición	61.314,32	0,00	0,00	61.314,32	61.314,32	0,00
630	Inversión de Reposición	61.314,32	0,00	0,00	61.314,32	61.314,32	0,00

UNIVERSIDAD COMPLUTENSE DE MADRID

INFORMACIÓN SOBRE LA GESTIÓN DE LOS GASTOS PÚBLICOS

Obligaciones de Presupuestos Cerrados

CLASIFICACIÓN ORGÁNICA	UNIVERSIDAD COMPLUTENSE DE MADRID
CLASIFICACIÓN FUNCIONAL POR PROGRAMAS	7000 Servicios a la Comunidad Universitaria

Ejercicio 2019 **Ejercicio 2020**

CLASIFICACIÓN ECONÓMICA	EXPLICACIÓN	OBLIGACIONES PENDTES.DE PAGO A 1 DE ENERO	RECTIFICAC.DE SALDO ENTRANTE Y ANULACIONES	PRESCRIPCIONES	TOTAL OBLIGACIONES	PAGOS REALIZADOS	OBLIGACIONES PENDTES DE PAGO A 31 DICIEMBRE
63000	Obras de Reforma, Mantenimiento y S	43.499,99	0,00	0,00	43.499,99	43.499,99	0,00
63001	Equipamiento de Reposición	17.814,33	0,00	0,00	17.814,33	17.814,33	0,00
64	Otras Inversiones	4.255,53	0,00	0,00	4.255,53	4.255,53	0,00
641	Inversión en Otros Programas	4.255,53	0,00	0,00	4.255,53	4.255,53	0,00
64120	Proyectos de Aprendizaje	4.255,53	0,00	0,00	4.255,53	4.255,53	0,00
	TOTAL CAPÍTULO 6	473.446,28	0,00	0,00	473.446,28	473.446,28	0,00
	TOTAL PROGRAMA 7000	1.705.585,80	0,00	0,00	1.705.585,80	1.665.183,05	40.402,75

UNIVERSIDAD COMPLUTENSE DE MADRID

INFORMACIÓN SOBRE LA GESTIÓN DE LOS GASTOS PÚBLICOS

Obligaciones de Presupuestos Cerrados

CLASIFICACIÓN ORGÁNICA	UNIVERSIDAD COMPLUTENSE DE MADRID
CLASIFICACIÓN FUNCIONAL POR PROGRAMAS	8000 Becas y Ayudas a Estudiantes

Ejercicio 2019 **Ejercicio 2020**

CLASIFICACIÓN ECONÓMICA	EXPLICACIÓN	OBLIGACIONES PENDTES.DE PAGO A 1 DE ENERO	RECTIFICAC.DE SALDO ENTRANTE Y ANULACIONES	PRESCRIPCIONES	TOTAL OBLIGACIONES	PAGOS REALIZADOS	OBLIGACIONES PENDTES DE PAGO A 31 DICIEMBRE
1	**Gastos de Personal**						
16	Gastos Sociales a Cargo del Emplead	45.992,35	0,00	0,00	45.992,35	45.992,35	0,00
160	Cuotas Sociales	45.992,35	0,00	0,00	45.992,35	45.992,35	0,00
16000	Seguridad Social	45.992,35	0,00	0,00	45.992,35	45.992,35	0,00
	TOTAL CAPÍTULO 1	45.992,35	0,00	0,00	45.992,35	45.992,35	0,00
6	**Inversiones Reales**						
64	Otras Inversiones	285.153,16	0,00	0,00	285.153,16	285.153,16	0,00
640	Inversión en Programas de Investiga	285.153,16	0,00	0,00	285.153,16	285.153,16	0,00
64014	Ayudas Personal Investigador	285.153,16	0,00	0,00	285.153,16	285.153,16	0,00
	TOTAL CAPÍTULO 6	285.153,16	0,00	0,00	285.153,16	285.153,16	0,00
	TOTAL PROGRAMA 8000	331.145,51	0,00	0,00	331.145,51	331.145,51	0,00

UNIVERSIDAD COMPLUTENSE DE MADRID

INFORMACIÓN SOBRE LA GESTIÓN DE LOS GASTOS PÚBLICOS

Obligaciones de Presupuestos Cerrados

CLASIFICACIÓN ORGÁNICA	UNIVERSIDAD COMPLUTENSE DE MADRID
CLASIFICACIÓN FUNCIONAL POR PROGRAMAS	9000 Formación y Asistencia al Personal

Ejercicio 2019 **Ejercicio 2020**

CLASIFICACIÓN ECONÓMICA	EXPLICACIÓN	OBLIGACIONES PENDTES.DE PAGO A 1 DE ENERO	RECTIFICAC.DE SALDO ENTRANTE Y ANULACIONES	PRESCRIPCIONES	TOTAL OBLIGACIONES	PAGOS REALIZADOS	OBLIGACIONES PENDTES DE PAGO A 31 DICIEMBRE
1	**Gastos de Personal**						
16	Gastos Sociales a Cargo del Emplead	23.653,50	0,00	0,00	23.653,50	23.653,50	0,00
162	Gastos Sociales a Favor del Persona	23.653,50	0,00	0,00	23.653,50	23.653,50	0,00
16200	Formación y Perfeccionamiento del P	23.653,50	0,00	0,00	23.653,50	23.653,50	0,00
	TOTAL CAPÍTULO 1	23.653,50	0,00	0,00	23.653,50	23.653,50	0,00
2	**Gastos Corrientes en Biene**						
22	Material, Suministros y Otros	6.776,83	0,00	0,00	6.776,83	6.776,83	0,00
226	Gastos Diversos	1.576,50	0,00	0,00	1.576,50	1.576,50	0,00
22612	Actividades Socioculturales	1.576,50	0,00	0,00	1.576,50	1.576,50	0,00
227	Trab. Realizados por Otras Empresas	5.200,33	0,00	0,00	5.200,33	5.200,33	0,00
22707	Actividades Recreativas y Deportiva	3.485,41	0,00	0,00	3.485,41	3.485,41	0,00
22709	Retirada de Residuos	1.714,92	0,00	0,00	1.714,92	1.714,92	0,00
	TOTAL CAPÍTULO 2	6.776,83	0,00	0,00	6.776,83	6.776,83	0,00
6	**Inversiones Reales**						

UNIVERSIDAD COMPLUTENSE DE MADRID

INFORMACIÓN SOBRE LA GESTIÓN DE LOS GASTOS PÚBLICOS

Obligaciones de Presupuestos Cerrados

CLASIFICACIÓN ORGÁNICA	UNIVERSIDAD COMPLUTENSE DE MADRID
CLASIFICACIÓN FUNCIONAL POR PROGRAMAS	9000 Formación y Asistencia al Personal

Ejercicio 2019 **Ejercicio 2020**

CLASIFICACIÓN ECONÓMICA	EXPLICACIÓN	OBLIGACIONES PENDTES.DE PAGO A 1 DE ENERO	RECTIFICAC.DE SALDO ENTRANTE Y ANULACIONES	PRESCRIPCIONES	TOTAL OBLIGACIONES	PAGOS REALIZADOS	OBLIGACIONES PENDTES DE PAGO A 31 DICIEMBRE
63	Inversión para Reposición	159,66	0,00	0,00	159,66	159,66	0,00
630	Inversión de Reposición	159,66	0,00	0,00	159,66	159,66	0,00
63001	Equipamiento de Reposición	159,66	0,00	0,00	159,66	159,66	0,00
	TOTAL CAPÍTULO 6	159,66	0,00	0,00	159,66	159,66	0,00
8	**Activos Financieros**						
83	Activos Financieros	6.213,75	0,00	0,00	6.213,75	6.213,75	0,00
831	Préstamos a Largo Plazo	6.213,75	0,00	0,00	6.213,75	6.213,75	0,00
83108	Préstamos	6.213,75	0,00	0,00	6.213,75	6.213,75	0,00
	TOTAL CAPÍTULO 8	6.213,75	0,00	0,00	6.213,75	6.213,75	0,00
	TOTAL PROGRAMA 9000	36.803,74	0,00	0,00	36.803,74	36.803,74	0,00
	TOTAL EJERCICIO 2019	32.542.234,65	0,00	0,00	32.542.234,65	32.328.636,10	213.598,55
	TOTAL OFICINA	32.581.504,52	0,00	0,00	32.581.504,52	32.329.158,90	252.345,62

UNIVERSIDAD COMPLUTENSE DE MADRID

INFORMACIÓN SOBRE LA GESTIÓN DE LOS GASTOS PÚBLICOS

Obligaciones de Presupuestos Cerrados

CLASIFICACIÓN ORGÁNICA	UNIVERSIDAD COMPLUTENSE DE MADRID
CLASIFICACIÓN FUNCIONAL POR PROGRAMAS	2000 Gestión de la Enseñanza

Ejercicio 2016 **Ejercicio 2020**

CLASIFICACIÓN ECONÓMICA	EXPLICACIÓN	OBLIGACIONES PENDTES.DE PAGO A 1 DE ENERO	RECTIFICAC.DE SALDO ENTRANTE Y ANULACIONES	PRESCRIPCIONES	TOTAL OBLIGACIONES	PAGOS REALIZADOS	OBLIGACIONES PENDTES DE PAGO A 31 DICIEMBRE
	Total Capítulo 4	678,00	0,00	0,00	678,00	678,00	0,00
	TOTAL OPERACIONES CORRIENTES	678,00	0,00	0,00	678,00	678,00	0,00
	TOTAL OPERACIONES NO FINANC.	678,00	0,00	0,00	678,00	678,00	0,00
	TOTAL PROGRAMA 2000	678,00	0,00	0,00	678,00	678,00	0,00

UNIVERSIDAD COMPLUTENSE DE MADRID

INFORMACIÓN SOBRE LA GESTIÓN DE LOS GASTOS PÚBLICOS

Obligaciones de Presupuestos Cerrados

CLASIFICACIÓN ORGÁNICA	UNIVERSIDAD COMPLUTENSE DE MADRID
CLASIFICACIÓN FUNCIONAL POR PROGRAMAS	

Ejercicio 2016 **Ejercicio 2020**

CLASIFICACIÓN ECONÓMICA	EXPLICACIÓN	OBLIGACIONES PENDTES.DE PAGO A 1 DE ENERO	RECTIFICAC.DE SALDO ENTRANTE Y ANULACIONES	PRESCRIPCIONES	TOTAL OBLIGACIONES	PAGOS REALIZADOS	OBLIGACIONES PENDTES DE PAGO A 31 DICIEMBRE
	Total Capítulo 4	678,00	0,00	0,00	678,00	678,00	0,00
	TOTAL OPERACIONES CORRIENTES	678,00	0,00	0,00	678,00	678,00	0,00
	TOTAL OPERACIONES NO FINANC.	678,00	0,00	0,00	678,00	678,00	0,00
	TOTAL OFICINA POR CAPÍTULOS	678,00	0,00	0,00	678,00	678,00	0,00

UNIVERSIDAD COMPLUTENSE DE MADRID

INFORMACIÓN SOBRE LA GESTIÓN DE LOS GASTOS PÚBLICOS

Obligaciones de Presupuestos Cerrados

CLASIFICACIÓN ORGÁNICA	UNIVERSIDAD COMPLUTENSE DE MADRID
CLASIFICACIÓN FUNCIONAL POR PROGRAMAS	2000 Gestión de la Enseñanza

Ejercicio 2017 **Ejercicio 2020**

CLASIFICACIÓN ECONÓMICA	EXPLICACIÓN	OBLIGACIONES PENDTES.DE PAGO A 1 DE ENERO	RECTIFICAC.DE SALDO ENTRANTE Y ANULACIONES	PRESCRIPCIONES	TOTAL OBLIGACIONES	PAGOS REALIZADOS	OBLIGACIONES PENDTES DE PAGO A 31 DICIEMBRE
	Total Capítulo 2	732,05-	0,00	0,00	732,05-	0,00	732,05-
	TOTAL OPERACIONES CORRIENTES	732,05-	0,00	0,00	732,05-	0,00	732,05-
	Total Capítulo 6	9,76	0,00	0,00	9,76	0,00	9,76
	TOTAL OPERACIONES DE CAPITAL	9,76	0,00	0,00	9,76	0,00	9,76
	TOTAL OPERACIONES NO FINANC.	722,29-	0,00	0,00	722,29-	0,00	722,29-
	TOTAL PROGRAMA 2000	722,29-	0,00	0,00	722,29-	0,00	722,29-

UNIVERSIDAD COMPLUTENSE DE MADRID

INFORMACIÓN SOBRE LA GESTIÓN DE LOS GASTOS PÚBLICOS

Obligaciones de Presupuestos Cerrados

CLASIFICACIÓN ORGÁNICA	UNIVERSIDAD COMPLUTENSE DE MADRID
CLASIFICACIÓN FUNCIONAL POR PROGRAMAS	4000 Títulos Propios y Formación Contínua

Ejercicio 2017 **Ejercicio 2020**

CLASIFICACIÓN ECONÓMICA	EXPLICACIÓN	OBLIGACIONES PENDTES.DE PAGO A 1 DE ENERO	RECTIFICAC.DE SALDO ENTRANTE Y ANULACIONES	PRESCRIPCIONES	TOTAL OBLIGACIONES	PAGOS REALIZADOS	OBLIGACIONES PENDTES DE PAGO A 31 DICIEMBRE
	Total Capítulo 2	8.691,10-	0,00	0,00	8.691,10-	0,00	8.691,10-
	TOTAL OPERACIONES CORRIENTES	8.691,10-	0,00	0,00	8.691,10-	0,00	8.691,10-
	TOTAL OPERACIONES NO FINANC.	8.691,10-	0,00	0,00	8.691,10-	0,00	8.691,10-
	TOTAL PROGRAMA 4000	8.691,10-	0,00	0,00	8.691,10-	0,00	8.691,10-

UNIVERSIDAD COMPLUTENSE DE MADRID

INFORMACIÓN SOBRE LA GESTIÓN DE LOS GASTOS PÚBLICOS

Obligaciones de Presupuestos Cerrados

CLASIFICACIÓN ORGÁNICA	UNIVERSIDAD COMPLUTENSE DE MADRID
CLASIFICACIÓN FUNCIONAL POR PROGRAMAS	5000 Relaciones Externas

Ejercicio 2017 **Ejercicio 2020**

CLASIFICACIÓN ECONÓMICA	EXPLICACIÓN	OBLIGACIONES PENDTES.DE PAGO A 1 DE ENERO	RECTIFICAC.DE SALDO ENTRANTE Y ANULACIONES	PRESCRIPCIONES	TOTAL OBLIGACIONES	PAGOS REALIZADOS	OBLIGACIONES PENDTES DE PAGO A 31 DICIEMBRE
	Total Capítulo 2	3.182,24	0,00	0,00	3.182,24	0,00	3.182,24
	TOTAL OPERACIONES CORRIENTES	3.182,24	0,00	0,00	3.182,24	0,00	3.182,24
	TOTAL OPERACIONES NO FINANC.	3.182,24	0,00	0,00	3.182,24	0,00	3.182,24
	TOTAL PROGRAMA 5000	3.182,24	0,00	0,00	3.182,24	0,00	3.182,24

UNIVERSIDAD COMPLUTENSE DE MADRID

INFORMACIÓN SOBRE LA GESTIÓN DE LOS GASTOS PÚBLICOS

Obligaciones de Presupuestos Cerrados

CLASIFICACIÓN ORGÁNICA	UNIVERSIDAD COMPLUTENSE DE MADRID
CLASIFICACIÓN FUNCIONAL POR PROGRAMAS	6000 Dirección y Gestión

Ejercicio 2017 **Ejercicio 2020**

CLASIFICACIÓN ECONÓMICA	EXPLICACIÓN	OBLIGACIONES PENDTES.DE PAGO A 1 DE ENERO	RECTIFICAC.DE SALDO ENTRANTE Y ANULACIONES	PRESCRIPCIONES	TOTAL OBLIGACIONES	PAGOS REALIZADOS	OBLIGACIONES PENDTES DE PAGO A 31 DICIEMBRE
	Total Capítulo 2	1.716,49	0,00	0,00	1.716,49	0,00	1.716,49
	Total Capítulo 3	19,96	0,00	0,00	19,96	0,00	19,96
	TOTAL OPERACIONES CORRIENTES	1.736,45	0,00	0,00	1.736,45	0,00	1.736,45
	TOTAL OPERACIONES NO FINANC.	1.736,45	0,00	0,00	1.736,45	0,00	1.736,45
	TOTAL PROGRAMA 6000	1.736,45	0,00	0,00	1.736,45	0,00	1.736,45

UNIVERSIDAD COMPLUTENSE DE MADRID

INFORMACIÓN SOBRE LA GESTIÓN DE LOS GASTOS PÚBLICOS

Obligaciones de Presupuestos Cerrados

CLASIFICACIÓN ORGÁNICA	UNIVERSIDAD COMPLUTENSE DE MADRID
CLASIFICACIÓN FUNCIONAL POR PROGRAMAS	

Ejercicio 2017 **Ejercicio 2020**

CLASIFICACIÓN ECONÓMICA	EXPLICACIÓN	OBLIGACIONES PENDTES.DE PAGO A 1 DE ENERO	RECTIFICAC.DE SALDO ENTRANTE Y ANULACIONES	PRESCRIPCIONES	TOTAL OBLIGACIONES	PAGOS REALIZADOS	OBLIGACIONES PENDTES DE PAGO A 31 DICIEMBRE
	Total Capítulo 2	4.524,42-	0,00	0,00	4.524,42-	0,00	4.524,42-
	Total Capítulo 3	19,96	0,00	0,00	19,96	0,00	19,96
	TOTAL OPERACIONES CORRIENTES	4.504,46-	0,00	0,00	4.504,46-	0,00	4.504,46-
	Total Capítulo 6	9,76	0,00	0,00	9,76	0,00	9,76
	TOTAL OPERACIONES DE CAPITAL	9,76	0,00	0,00	9,76	0,00	9,76
	TOTAL OPERACIONES NO FINANC.	4.494,70-	0,00	0,00	4.494,70-	0,00	4.494,70-
	TOTAL OFICINA POR CAPÍTULOS	4.494,70-	0,00	0,00	4.494,70-	0,00	4.494,70-

UNIVERSIDAD COMPLUTENSE DE MADRID

INFORMACIÓN SOBRE LA GESTIÓN DE LOS GASTOS PÚBLICOS

Obligaciones de Presupuestos Cerrados

CLASIFICACIÓN ORGÁNICA	UNIVERSIDAD COMPLUTENSE DE MADRID
CLASIFICACIÓN FUNCIONAL POR PROGRAMAS	2000 Gestión de la Enseñanza

Ejercicio 2018 **Ejercicio 2020**

CLASIFICACIÓN ECONÓMICA	EXPLICACIÓN	OBLIGACIONES PENDTES.DE PAGO A 1 DE ENERO	RECTIFICAC.DE SALDO ENTRANTE Y ANULACIONES	PRESCRIPCIONES	TOTAL OBLIGACIONES	PAGOS REALIZADOS	OBLIGACIONES PENDTES DE PAGO A 31 DICIEMBRE
	Total Capítulo 2	41,71-	0,00	0,00	41,71-	41,71-	0,00
	TOTAL OPERACIONES CORRIENTES	41,71-	0,00	0,00	41,71-	41,71-	0,00
	TOTAL OPERACIONES NO FINANC.	41,71-	0,00	0,00	41,71-	41,71-	0,00
	TOTAL PROGRAMA 2000	41,71-	0,00	0,00	41,71-	41,71-	0,00

UNIVERSIDAD COMPLUTENSE DE MADRID

INFORMACIÓN SOBRE LA GESTIÓN DE LOS GASTOS PÚBLICOS

Obligaciones de Presupuestos Cerrados

CLASIFICACIÓN ORGÁNICA	UNIVERSIDAD COMPLUTENSE DE MADRID
CLASIFICACIÓN FUNCIONAL POR PROGRAMAS	3000 Investigación, Desarrollo y Transf. Tecnología

Ejercicio 2018 **Ejercicio 2020**

CLASIFICACIÓN ECONÓMICA	EXPLICACIÓN	OBLIGACIONES PENDTES.DE PAGO A 1 DE ENERO	RECTIFICAC.DE SALDO ENTRANTE Y ANULACIONES	PRESCRIPCIONES	TOTAL OBLIGACIONES	PAGOS REALIZADOS	OBLIGACIONES PENDTES DE PAGO A 31 DICIEMBRE
	Total Capítulo 3	131,87	0,00	0,00	131,87	0,00	131,87
	TOTAL OPERACIONES CORRIENTES	131,87	0,00	0,00	131,87	0,00	131,87
	Total Capítulo 6	2.812,49	0,00	0,00	2.812,49	113,49-	2.925,98
	TOTAL OPERACIONES DE CAPITAL	2.812,49	0,00	0,00	2.812,49	113,49-	2.925,98
	TOTAL OPERACIONES NO FINANC.	2.944,36	0,00	0,00	2.944,36	113,49-	3.057,85
	TOTAL PROGRAMA 3000	2.944,36	0,00	0,00	2.944,36	113,49-	3.057,85

UNIVERSIDAD COMPLUTENSE DE MADRID

INFORMACIÓN SOBRE LA GESTIÓN DE LOS GASTOS PÚBLICOS

Obligaciones de Presupuestos Cerrados

CLASIFICACIÓN ORGÁNICA	UNIVERSIDAD COMPLUTENSE DE MADRID
CLASIFICACIÓN FUNCIONAL POR PROGRAMAS	4000 Títulos Propios y Formación Contínua

Ejercicio 2018 **Ejercicio 2020**

CLASIFICACIÓN ECONÓMICA	EXPLICACIÓN	OBLIGACIONES PENDTES.DE PAGO A 1 DE ENERO	RECTIFICAC.DE SALDO ENTRANTE Y ANULACIONES	PRESCRIPCIONES	TOTAL OBLIGACIONES	PAGOS REALIZADOS	OBLIGACIONES PENDTES DE PAGO A 31 DICIEMBRE
	Total Capítulo 2	19.628,90	0,00	0,00	19.628,90	0,00	19.628,90
	TOTAL OPERACIONES CORRIENTES	19.628,90	0,00	0,00	19.628,90	0,00	19.628,90
	TOTAL OPERACIONES NO FINANC.	19.628,90	0,00	0,00	19.628,90	0,00	19.628,90
	TOTAL PROGRAMA 4000	19.628,90	0,00	0,00	19.628,90	0,00	19.628,90

UNIVERSIDAD COMPLUTENSE DE MADRID

INFORMACIÓN SOBRE LA GESTIÓN DE LOS GASTOS PÚBLICOS

Obligaciones de Presupuestos Cerrados

CLASIFICACIÓN ORGÁNICA	UNIVERSIDAD COMPLUTENSE DE MADRID
CLASIFICACIÓN FUNCIONAL POR PROGRAMAS	5000 Relaciones Externas

Ejercicio 2018 **Ejercicio 2020**

CLASIFICACIÓN ECONÓMICA	EXPLICACIÓN	OBLIGACIONES PENDTES.DE PAGO A 1 DE ENERO	RECTIFICAC.DE SALDO ENTRANTE Y ANULACIONES	PRESCRIPCIONES	TOTAL OBLIGACIONES	PAGOS REALIZADOS	OBLIGACIONES PENDTES DE PAGO A 31 DICIEMBRE
	Total Capítulo 2	20.555,02	0,00	0,00	20.555,02	0,00	20.555,02
	TOTAL OPERACIONES CORRIENTES	20.555,02	0,00	0,00	20.555,02	0,00	20.555,02
	TOTAL OPERACIONES NO FINANC.	20.555,02	0,00	0,00	20.555,02	0,00	20.555,02
	TOTAL PROGRAMA 5000	20.555,02	0,00	0,00	20.555,02	0,00	20.555,02

UNIVERSIDAD COMPLUTENSE DE MADRID

INFORMACIÓN SOBRE LA GESTIÓN DE LOS GASTOS PÚBLICOS

Obligaciones de Presupuestos Cerrados

CLASIFICACIÓN ORGÁNICA	UNIVERSIDAD COMPLUTENSE DE MADRID
CLASIFICACIÓN FUNCIONAL POR PROGRAMAS	

Ejercicio 2018 **Ejercicio 2020**

CLASIFICACIÓN ECONÓMICA	EXPLICACIÓN	OBLIGACIONES PENDTES.DE PAGO A 1 DE ENERO	RECTIFICAC.DE SALDO ENTRANTE Y ANULACIONES	PRESCRIPCIONES	TOTAL OBLIGACIONES	PAGOS REALIZADOS	OBLIGACIONES PENDTES DE PAGO A 31 DICIEMBRE
	Total Capítulo 2	40.142,21	0,00	0,00	40.142,21	41,71-	40.183,92
	Total Capítulo 3	131,87	0,00	0,00	131,87	0,00	131,87
	TOTAL OPERACIONES CORRIENTES	40.274,08	0,00	0,00	40.274,08	41,71-	40.315,79
	Total Capítulo 6	2.812,49	0,00	0,00	2.812,49	113,49-	2.925,98
	TOTAL OPERACIONES DE CAPITAL	2.812,49	0,00	0,00	2.812,49	113,49-	2.925,98
	TOTAL OPERACIONES NO FINANC.	43.086,57	0,00	0,00	43.086,57	155,20-	43.241,77
	TOTAL OFICINA POR CAPÍTULOS	43.086,57	0,00	0,00	43.086,57	155,20-	43.241,77

UNIVERSIDAD COMPLUTENSE DE MADRID

INFORMACIÓN SOBRE LA GESTIÓN DE LOS GASTOS PÚBLICOS

Obligaciones de Presupuestos Cerrados

CLASIFICACIÓN ORGÁNICA	UNIVERSIDAD COMPLUTENSE DE MADRID
CLASIFICACIÓN FUNCIONAL POR PROGRAMAS	1000 Desarrollo de la Docencia y de la Investigación

Ejercicio 2019 **Ejercicio 2020**

CLASIFICACIÓN ECONÓMICA	EXPLICACIÓN	OBLIGACIONES PENDTES.DE PAGO A 1 DE ENERO	RECTIFICAC.DE SALDO ENTRANTE Y ANULACIONES	PRESCRIPCIONES	TOTAL OBLIGACIONES	PAGOS REALIZADOS	OBLIGACIONES PENDTES DE PAGO A 31 DICIEMBRE
	Total Capítulo 1	6.394.426,07	0,00	0,00	6.394.426,07	6.394.426,07	0,00
	Total Capítulo 2	321.140,70	0,00	0,00	321.140,70	303.753,44	17.387,26
	Total Capítulo 4	7.000,00	0,00	0,00	7.000,00	7.000,00	0,00
	TOTAL OPERACIONES CORRIENTES	6.722.566,77	0,00	0,00	6.722.566,77	6.705.179,51	17.387,26
	Total Capítulo 6	78.054,16	0,00	0,00	78.054,16	77.689,16	365,00
	TOTAL OPERACIONES DE CAPITAL	78.054,16	0,00	0,00	78.054,16	77.689,16	365,00
	TOTAL OPERACIONES NO FINANC.	6.800.620,93	0,00	0,00	6.800.620,93	6.782.868,67	17.752,26
	TOTAL PROGRAMA 1000	6.800.620,93	0,00	0,00	6.800.620,93	6.782.868,67	17.752,26

UNIVERSIDAD COMPLUTENSE DE MADRID

INFORMACIÓN SOBRE LA GESTIÓN DE LOS GASTOS PÚBLICOS

Obligaciones de Presupuestos Cerrados

CLASIFICACIÓN ORGÁNICA	UNIVERSIDAD COMPLUTENSE DE MADRID
CLASIFICACIÓN FUNCIONAL POR PROGRAMAS	2000 Gestión de la Enseñanza

Ejercicio 2019 **Ejercicio 2020**

CLASIFICACIÓN ECONÓMICA	EXPLICACIÓN	OBLIGACIONES PENDTES.DE PAGO A 1 DE ENERO	RECTIFICAC.DE SALDO ENTRANTE Y ANULACIONES	PRESCRIPCIONES	TOTAL OBLIGACIONES	PAGOS REALIZADOS	OBLIGACIONES PENDTES DE PAGO A 31 DICIEMBRE
	Total Capítulo 1	4.254,39	0,00	0,00	4.254,39	4.254,39	0,00
	Total Capítulo 2	2.311.621,21	0,00	0,00	2.311.621,21	2.245.149,00	66.472,21
	Total Capítulo 4	1.125,00	0,00	0,00	1.125,00	1.125,00	0,00
	TOTAL OPERACIONES CORRIENTES	2.317.000,60	0,00	0,00	2.317.000,60	2.250.528,39	66.472,21
	Total Capítulo 6	1.614.676,17	0,00	0,00	1.614.676,17	1.614.676,17	0,00
	TOTAL OPERACIONES DE CAPITAL	1.614.676,17	0,00	0,00	1.614.676,17	1.614.676,17	0,00
	TOTAL OPERACIONES NO FINANC.	3.931.676,77	0,00	0,00	3.931.676,77	3.865.204,56	66.472,21
	TOTAL PROGRAMA 2000	3.931.676,77	0,00	0,00	3.931.676,77	3.865.204,56	66.472,21

UNIVERSIDAD COMPLUTENSE DE MADRID

INFORMACIÓN SOBRE LA GESTIÓN DE LOS GASTOS PÚBLICOS

Obligaciones de Presupuestos Cerrados

CLASIFICACIÓN ORGÁNICA	UNIVERSIDAD COMPLUTENSE DE MADRID
CLASIFICACIÓN FUNCIONAL POR PROGRAMAS	3000 Investigación, Desarrollo y Transf. Tecnología

Ejercicio 2019 **Ejercicio 2020**

CLASIFICACIÓN ECONÓMICA	EXPLICACIÓN	OBLIGACIONES PENDTES.DE PAGO A 1 DE ENERO	RECTIFICAC.DE SALDO ENTRANTE Y ANULACIONES	PRESCRIPCIONES	TOTAL OBLIGACIONES	PAGOS REALIZADOS	OBLIGACIONES PENDTES DE PAGO A 31 DICIEMBRE
	Total Capítulo 2	153.668,19	0,00	0,00	153.668,19	125.631,00	28.037,19
	Total Capítulo 3	58.438,25	0,00	0,00	58.438,25	58.821,44	383,19-
	TOTAL OPERACIONES CORRIENTES	212.106,44	0,00	0,00	212.106,44	184.452,44	27.654,00
	Total Capítulo 6	3.176.592,40	0,00	0,00	3.176.592,40	3.158.597,61	17.994,79
	TOTAL OPERACIONES DE CAPITAL	3.176.592,40	0,00	0,00	3.176.592,40	3.158.597,61	17.994,79
	TOTAL OPERACIONES NO FINANC.	3.388.698,84	0,00	0,00	3.388.698,84	3.343.050,05	45.648,79
	Total Capítulo 9	1.200.927,85	0,00	0,00	1.200.927,85	1.200.927,85	0,00
	TOTAL OPERACIONES FINANC.	1.200.927,85	0,00	0,00	1.200.927,85	1.200.927,85	0,00
	TOTAL PROGRAMA 3000	4.589.626,69	0,00	0,00	4.589.626,69	4.543.977,90	45.648,79

UNIVERSIDAD COMPLUTENSE DE MADRID

INFORMACIÓN SOBRE LA GESTIÓN DE LOS GASTOS PÚBLICOS

Obligaciones de Presupuestos Cerrados

CLASIFICACIÓN ORGÁNICA	UNIVERSIDAD COMPLUTENSE DE MADRID
CLASIFICACIÓN FUNCIONAL POR PROGRAMAS	4000 Títulos Propios y Formación Contínua

Ejercicio 2019 **Ejercicio 2020**

CLASIFICACIÓN ECONÓMICA	EXPLICACIÓN	OBLIGACIONES PENDTES.DE PAGO A 1 DE ENERO	RECTIFICAC.DE SALDO ENTRANTE Y ANULACIONES	PRESCRIPCIONES	TOTAL OBLIGACIONES	PAGOS REALIZADOS	OBLIGACIONES PENDTES DE PAGO A 31 DICIEMBRE
	Total Capítulo 1	15.591,67	0,00	0,00	15.591,67	15.591,67	0,00
	Total Capítulo 2	1.128.380,01	0,00	0,00	1.128.380,01	1.103.425,61	24.954,40
	TOTAL OPERACIONES CORRIENTES	1.143.971,68	0,00	0,00	1.143.971,68	1.119.017,28	24.954,40
	Total Capítulo 6	93.102,72	0,00	0,00	93.102,72	93.102,72	0,00
	TOTAL OPERACIONES DE CAPITAL	93.102,72	0,00	0,00	93.102,72	93.102,72	0,00
	TOTAL OPERACIONES NO FINANC.	1.237.074,40	0,00	0,00	1.237.074,40	1.212.120,00	24.954,40
	TOTAL PROGRAMA 4000	1.237.074,40	0,00	0,00	1.237.074,40	1.212.120,00	24.954,40

UNIVERSIDAD COMPLUTENSE DE MADRID

INFORMACIÓN SOBRE LA GESTIÓN DE LOS GASTOS PÚBLICOS

Obligaciones de Presupuestos Cerrados

CLASIFICACIÓN ORGÁNICA	UNIVERSIDAD COMPLUTENSE DE MADRID
CLASIFICACIÓN FUNCIONAL POR PROGRAMAS	5000 Relaciones Externas

Ejercicio 2019 **Ejercicio 2020**

CLASIFICACIÓN ECONÓMICA	EXPLICACIÓN	OBLIGACIONES PENDTES.DE PAGO A 1 DE ENERO	RECTIFICAC.DE SALDO ENTRANTE Y ANULACIONES	PRESCRIPCIONES	TOTAL OBLIGACIONES	PAGOS REALIZADOS	OBLIGACIONES PENDTES DE PAGO A 31 DICIEMBRE
	Total Capítulo 2	90.921,83	0,00	0,00	90.921,83	72.553,69	18.368,14
	Total Capítulo 4	181.785,38	0,00	0,00	181.785,38	181.785,38	0,00
	TOTAL OPERACIONES CORRIENTES	272.707,21	0,00	0,00	272.707,21	254.339,07	18.368,14
	Total Capítulo 6	42.066,31	0,00	0,00	42.066,31	42.066,31	0,00
	TOTAL OPERACIONES DE CAPITAL	42.066,31	0,00	0,00	42.066,31	42.066,31	0,00
	TOTAL OPERACIONES NO FINANC.	314.773,52	0,00	0,00	314.773,52	296.405,38	18.368,14
	TOTAL PROGRAMA 5000	314.773,52	0,00	0,00	314.773,52	296.405,38	18.368,14

UNIVERSIDAD COMPLUTENSE DE MADRID

INFORMACIÓN SOBRE LA GESTIÓN DE LOS GASTOS PÚBLICOS

Obligaciones de Presupuestos Cerrados

CLASIFICACIÓN ORGÁNICA	UNIVERSIDAD COMPLUTENSE DE MADRID
CLASIFICACIÓN FUNCIONAL POR PROGRAMAS	6000 Dirección y Gestión

Ejercicio 2019 **Ejercicio 2020**

CLASIFICACIÓN ECONÓMICA	EXPLICACIÓN	OBLIGACIONES PENDTES.DE PAGO A 1 DE ENERO	RECTIFICAC.DE SALDO ENTRANTE Y ANULACIONES	PRESCRIPCIONES	TOTAL OBLIGACIONES	PAGOS REALIZADOS	OBLIGACIONES PENDTES DE PAGO A 31 DICIEMBRE
	Total Capítulo 1	7.276.312,88	0,00	0,00	7.276.312,88	7.276.312,88	0,00
	Total Capítulo 2	4.587.858,84	0,00	0,00	4.587.858,84	4.587.858,84	0,00
	TOTAL OPERACIONES CORRIENTES	11.864.171,72	0,00	0,00	11.864.171,72	11.864.171,72	0,00
	Total Capítulo 6	1.730.755,57	0,00	0,00	1.730.755,57	1.730.755,57	0,00
	TOTAL OPERACIONES DE CAPITAL	1.730.755,57	0,00	0,00	1.730.755,57	1.730.755,57	0,00
	TOTAL OPERACIONES NO FINANC.	13.594.927,29	0,00	0,00	13.594.927,29	13.594.927,29	0,00
	TOTAL PROGRAMA 6000	13.594.927,29	0,00	0,00	13.594.927,29	13.594.927,29	0,00

UNIVERSIDAD COMPLUTENSE DE MADRID

INFORMACIÓN SOBRE LA GESTIÓN DE LOS GASTOS PÚBLICOS

Obligaciones de Presupuestos Cerrados

CLASIFICACIÓN ORGÁNICA	UNIVERSIDAD COMPLUTENSE DE MADRID
CLASIFICACIÓN FUNCIONAL POR PROGRAMAS	7000 Servicios a la Comunidad Universitaria

Ejercicio 2019 **Ejercicio 2020**

CLASIFICACIÓN ECONÓMICA	EXPLICACIÓN	OBLIGACIONES PENDTES.DE PAGO A 1 DE ENERO	RECTIFICAC.DE SALDO ENTRANTE Y ANULACIONES	PRESCRIPCIONES	TOTAL OBLIGACIONES	PAGOS REALIZADOS	OBLIGACIONES PENDTES DE PAGO A 31 DICIEMBRE
	Total Capítulo 2	942.065,77	0,00	0,00	942.065,77	901.663,02	40.402,75
	Total Capítulo 4	290.073,75	0,00	0,00	290.073,75	290.073,75	0,00
	TOTAL OPERACIONES CORRIENTES	1.232.139,52	0,00	0,00	1.232.139,52	1.191.736,77	40.402,75
	Total Capítulo 6	473.446,28	0,00	0,00	473.446,28	473.446,28	0,00
	TOTAL OPERACIONES DE CAPITAL	473.446,28	0,00	0,00	473.446,28	473.446,28	0,00
	TOTAL OPERACIONES NO FINANC.	1.705.585,80	0,00	0,00	1.705.585,80	1.665.183,05	40.402,75
	TOTAL PROGRAMA 7000	1.705.585,80	0,00	0,00	1.705.585,80	1.665.183,05	40.402,75

UNIVERSIDAD COMPLUTENSE DE MADRID

INFORMACIÓN SOBRE LA GESTIÓN DE LOS GASTOS PÚBLICOS

Obligaciones de Presupuestos Cerrados

CLASIFICACIÓN ORGÁNICA	UNIVERSIDAD COMPLUTENSE DE MADRID
CLASIFICACIÓN FUNCIONAL POR PROGRAMAS	8000 Becas y Ayudas a Estudiantes

Ejercicio 2019 **Ejercicio 2020**

CLASIFICACIÓN ECONÓMICA	EXPLICACIÓN	OBLIGACIONES PENDTES.DE PAGO A 1 DE ENERO	RECTIFICAC.DE SALDO ENTRANTE Y ANULACIONES	PRESCRIPCIONES	TOTAL OBLIGACIONES	PAGOS REALIZADOS	OBLIGACIONES PENDTES DE PAGO A 31 DICIEMBRE
	Total Capítulo 1	45.992,35	0,00	0,00	45.992,35	45.992,35	0,00
	TOTAL OPERACIONES CORRIENTES	45.992,35	0,00	0,00	45.992,35	45.992,35	0,00
	Total Capítulo 6	285.153,16	0,00	0,00	285.153,16	285.153,16	0,00
	TOTAL OPERACIONES DE CAPITAL	285.153,16	0,00	0,00	285.153,16	285.153,16	0,00
	TOTAL OPERACIONES NO FINANC.	331.145,51	0,00	0,00	331.145,51	331.145,51	0,00
	TOTAL PROGRAMA 8000	331.145,51	0,00	0,00	331.145,51	331.145,51	0,00

UNIVERSIDAD COMPLUTENSE DE MADRID

INFORMACIÓN SOBRE LA GESTIÓN DE LOS GASTOS PÚBLICOS

Obligaciones de Presupuestos Cerrados

CLASIFICACIÓN ORGÁNICA	UNIVERSIDAD COMPLUTENSE DE MADRID
CLASIFICACIÓN FUNCIONAL POR PROGRAMAS	9000 Formación y Asistencia al Personal

Ejercicio 2019 **Ejercicio 2020**

CLASIFICACIÓN ECONÓMICA	EXPLICACIÓN	OBLIGACIONES PENDTES.DE PAGO A 1 DE ENERO	RECTIFICAC.DE SALDO ENTRANTE Y ANULACIONES	PRESCRIPCIONES	TOTAL OBLIGACIONES	PAGOS REALIZADOS	OBLIGACIONES PENDTES DE PAGO A 31 DICIEMBRE
	Total Capítulo 1	23.653,50	0,00	0,00	23.653,50	23.653,50	0,00
	Total Capítulo 2	6.776,83	0,00	0,00	6.776,83	6.776,83	0,00
	TOTAL OPERACIONES CORRIENTES	30.430,33	0,00	0,00	30.430,33	30.430,33	0,00
	Total Capítulo 6	159,66	0,00	0,00	159,66	159,66	0,00
	TOTAL OPERACIONES DE CAPITAL	159,66	0,00	0,00	159,66	159,66	0,00
	TOTAL OPERACIONES NO FINANC.	30.589,99	0,00	0,00	30.589,99	30.589,99	0,00
	Total Capítulo 8	6.213,75	0,00	0,00	6.213,75	6.213,75	0,00
	TOTAL OPERACIONES FINANC.	6.213,75	0,00	0,00	6.213,75	6.213,75	0,00
	TOTAL PROGRAMA 9000	36.803,74	0,00	0,00	36.803,74	36.803,74	0,00

UNIVERSIDAD COMPLUTENSE DE MADRID

INFORMACIÓN SOBRE LA GESTIÓN DE LOS GASTOS PÚBLICOS

Obligaciones de Presupuestos Cerrados

CLASIFICACIÓN ORGÁNICA	UNIVERSIDAD COMPLUTENSE DE MADRID
CLASIFICACIÓN FUNCIONAL POR PROGRAMAS	

Ejercicio 2019 **Ejercicio 2020**

CLASIFICACIÓN ECONÓMICA	EXPLICACIÓN	OBLIGACIONES PENDTES.DE PAGO A 1 DE ENERO	RECTIFICAC.DE SALDO ENTRANTE Y ANULACIONES	PRESCRIPCIONES	TOTAL OBLIGACIONES	PAGOS REALIZADOS	OBLIGACIONES PENDTES DE PAGO A 31 DICIEMBRE
	Total Capítulo 1	13.760.230,86	0,00	0,00	13.760.230,86	13.760.230,86	0,00
	Total Capítulo 2	9.542.433,38	0,00	0,00	9.542.433,38	9.346.811,43	195.621,95
	Total Capítulo 3	58.438,25	0,00	0,00	58.438,25	58.821,44	383,19-
	Total Capítulo 4	479.984,13	0,00	0,00	479.984,13	479.984,13	0,00
	TOTAL OPERACIONES CORRIENTES	23.841.086,62	0,00	0,00	23.841.086,62	23.645.847,86	195.238,76
	Total Capítulo 6	7.494.006,43	0,00	0,00	7.494.006,43	7.475.646,64	18.359,79
	TOTAL OPERACIONES DE CAPITAL	7.494.006,43	0,00	0,00	7.494.006,43	7.475.646,64	18.359,79
	TOTAL OPERACIONES NO FINANC.	31.335.093,05	0,00	0,00	31.335.093,05	31.121.494,50	213.598,55
	Total Capítulo 8	6.213,75	0,00	0,00	6.213,75	6.213,75	0,00
	Total Capítulo 9	1.200.927,85	0,00	0,00	1.200.927,85	1.200.927,85	0,00
	TOTAL OPERACIONES FINANC.	1.207.141,60	0,00	0,00	1.207.141,60	1.207.141,60	0,00
	TOTAL OFICINA POR CAPÍTULOS	32.542.234,65	0,00	0,00	32.542.234,65	32.328.636,10	213.598,55

UNIVERSIDAD COMPLUTENSE DE MADRID

INFORMACIÓN SOBRE LA EJECUCIÓN DE LOS GASTOS PÚBLICOS

Compromisos de Gasto con Cargo a Presupuesto de Ejercicios Futuros (PLURIANUALES)

Condiciones de selección:

Entidad CP	=	1000
Sociedad	=	1000
Ejercicio	=	2020
Centro gestor	=	Todos
Posición presupuestaria	=	Todas
Fondo	=	Todos
Ejecución	=	Sin Ruptura por Centro Gestor

UNIVERSIDAD COMPLUTENSE DE MADRID

INFORMACIÓN SOBRE LA EJECUCIÓN DE LOS GASTOS PÚBLICOS

Compromisos de Gasto con Cargo a Presupuesto de Ejercicios Futuros (PLURIANUALES)

Ejercicio 2020

CLASIFICACIÓN ORGÁNICA	**UNIVERSIDAD COMPLUTENSE DE MADRID**
CLASIFICACIÓN FUNCIONAL POR PROGRAMAS	**2000 Gestión de la Enseñanza**

CLASIFICACIÓN ECONÓMICA	EXPLICACIÓN	COMPROMISOS DE GASTOS ADQUIRIDOS CON CARGO AL EJERCICIO DEL:				
		AÑO 2021	AÑO 2022	AÑO 2023	AÑO 2024	AÑOS SUCESIVOS
2	**Gastos Corrientes en Bienes y Servi**					
20	Arrendamientos y Cánones	1.900,00	900,00	0,00	0,00	0,00
206	Equipos para Procesos de Informació	1.900,00	900,00	0,00	0,00	0,00
20600	Equipos para Procesos de Informació	1.900,00	900,00	0,00	0,00	0,00
21	Reparaciones, Mantenimiento y Conse	80.648,57	37.449,00	0,00	0,00	0,00
213	Maquinaria, Instalaciones y Utillaj	80.090,09	37.449,00	0,00	0,00	0,00
21300	Maquinaria, Instalaciones y Utillaj	80.090,09	37.449,00	0,00	0,00	0,00
216	Equipos para Procesos de Informació	558,48	0,00	0,00	0,00	0,00
21600	Equipos para Procesos de Informació	558,48	0,00	0,00	0,00	0,00
22	Material, Suministros y Otros	150.797,01	89.216,50	34.162,96	0,00	0,00
220	Material Fungible de Oficina	43.029,53	43.769,69	29.932,04	0,00	0,00
22000	Fungibles de Oficina	14.600,00	14.600,00	0,00	0,00	0,00
22003	Fungibles de Informática	500,00	500,00	500,00	0,00	0,00
22004	Libros y Otras Publicaciones Centra	27.929,53	28.669,69	29.432,04	0,00	0,00

UNIVERSIDAD COMPLUTENSE DE MADRID

INFORMACIÓN SOBRE LA EJECUCIÓN DE LOS GASTOS PÚBLICOS

Compromisos de Gasto con Cargo a Presupuesto de Ejercicios Futuros (PLURIANUALES)

Ejercicio 2020

CLASIFICACIÓN ORGÁNICA	**UNIVERSIDAD COMPLUTENSE DE MADRID**
CLASIFICACIÓN FUNCIONAL POR PROGRAMAS	**2000 Gestión de la Enseñanza**

CLASIFICACIÓN ECONÓMICA	EXPLICACIÓN	COMPROMISOS DE GASTOS ADQUIRIDOS CON CARGO AL EJERCICIO DEL:				
		AÑO 2021	AÑO 2022	AÑO 2023	AÑO 2024	AÑOS SUCESIVOS
221	Suministros	93.480,71	41.090,97	4.230,92	0,00	0,00
22106	Productos Farmacéuticos	30.441,98	34.672,90	4.230,92	0,00	0,00
22107	Fungibles de Laboratorio	62.679,36	6.418,07	0,00	0,00	0,00
22199	Otros Suministros	359,37	0,00	0,00	0,00	0,00
227	Trab. Realizados por Otras Empresas	14.286,77	4.355,84	0,00	0,00	0,00
22706	Estudios y Trabajos Técnicos	8.362,61	1.393,76	0,00	0,00	0,00
22799	Otros Trabajos	5.924,16	2.962,08	0,00	0,00	0,00
	TOTAL CAPÍTULO 2	233.345,58	127.565,50	34.162,96	0,00	0,00
	TOTAL PROGRAMA 2000	233.345,58	127.565,50	34.162,96	0,00	0,00

UNIVERSIDAD COMPLUTENSE DE MADRID

INFORMACIÓN SOBRE LA EJECUCIÓN DE LOS GASTOS PÚBLICOS

Compromisos de Gasto con Cargo a Presupuesto de Ejercicios Futuros (PLURIANUALES)

Ejercicio 2020

CLASIFICACIÓN ORGÁNICA	**UNIVERSIDAD COMPLUTENSE DE MADRID**
CLASIFICACIÓN FUNCIONAL POR PROGRAMAS	**3000 Investigación, Desarrollo y Transf. Tecnología**

CLASIFICACIÓN ECONÓMICA	EXPLICACIÓN	COMPROMISOS DE GASTOS ADQUIRIDOS CON CARGO AL EJERCICIO DEL:				
		AÑO 2021	AÑO 2022	AÑO 2023	AÑO 2024	AÑOS SUCESIVOS
6	**Inversiones Reales**					
64	Otras Inversiones	696.256,55	0,00	0,00	0,00	0,00
640	Inversión en Programas de Investiga	696.256,55	0,00	0,00	0,00	0,00
64001	Proyect y Grupos Convenio B. Santan	4.256,48	0,00	0,00	0,00	0,00
64003	Centros de Apoyo a la Investigación	659.499,18	0,00	0,00	0,00	0,00
64004	Acciones de Investigación	9.577,41	0,00	0,00	0,00	0,00
64009	Proyectos Dept. Ministeriales	5.272,36	0,00	0,00	0,00	0,00
64099	Proyectos Programas de Otras Inst.	17.651,12	0,00	0,00	0,00	0,00
	TOTAL CAPÍTULO 6	696.256,55	0,00	0,00	0,00	0,00
	TOTAL PROGRAMA 3000	696.256,55	0,00	0,00	0,00	0,00

UNIVERSIDAD COMPLUTENSE DE MADRID

INFORMACIÓN SOBRE LA EJECUCIÓN DE LOS GASTOS PÚBLICOS

Compromisos de Gasto con Cargo a Presupuesto de Ejercicios Futuros (PLURIANUALES)

Ejercicio 2020

CLASIFICACIÓN ORGÁNICA	**UNIVERSIDAD COMPLUTENSE DE MADRID**
CLASIFICACIÓN FUNCIONAL POR PROGRAMAS	**5000 Relaciones Externas**

CLASIFICACIÓN ECONÓMICA	EXPLICACIÓN	COMPROMISOS DE GASTOS ADQUIRIDOS CON CARGO AL EJERCICIO DEL:				
		AÑO 2021	AÑO 2022	AÑO 2023	AÑO 2024	AÑOS SUCESIVOS
2	**Gastos Corrientes en Bienes y Servi**					
22	Material, Suministros y Otros	8.560,75	0,00	0,00	0,00	0,00
227	Trab. Realizados por Otras Empresas	8.560,75	0,00	0,00	0,00	0,00
22706	Estudios y Trabajos Técnicos	8.560,75	0,00	0,00	0,00	0,00
	TOTAL CAPÍTULO 2	8.560,75	0,00	0,00	0,00	0,00
	TOTAL PROGRAMA 5000	8.560,75	0,00	0,00	0,00	0,00

UNIVERSIDAD COMPLUTENSE DE MADRID

INFORMACIÓN SOBRE LA EJECUCIÓN DE LOS GASTOS PÚBLICOS

Compromisos de Gasto con Cargo a Presupuesto de Ejercicios Futuros (PLURIANUALES)

Ejercicio 2020

CLASIFICACIÓN ORGÁNICA	**UNIVERSIDAD COMPLUTENSE DE MADRID**
CLASIFICACIÓN FUNCIONAL POR PROGRAMAS	**6000 Dirección y Gestión**

CLASIFICACIÓN ECONÓMICA	EXPLICACIÓN	COMPROMISOS DE GASTOS ADQUIRIDOS CON CARGO AL EJERCICIO DEL:				
		AÑO 2021	AÑO 2022	AÑO 2023	AÑO 2024	AÑOS SUCESIVOS
2	**Gastos Corrientes en Bienes y Servi**					
20	Arrendamientos y Cánones	10.256,50	1.000,00	0,00	0,00	0,00
206	Equipos para Procesos de Informació	1.000,00	1.000,00	0,00	0,00	0,00
20600	Equipos para Procesos de Informació	1.000,00	1.000,00	0,00	0,00	0,00
209	Otro Inmovilizado Material	9.256,50	0,00	0,00	0,00	0,00
20900	Otro Inmovilizado Material	9.256,50	0,00	0,00	0,00	0,00
21	Reparaciones, Mantenimiento y Conse	4.486.584,56	1.592.721,83	910.430,72	155.800,01	0,00
212	Edificios y Otras Construcciones	414.020,00	0,00	0,00	0,00	0,00
21200	Edificios y Otras Construcciones	414.020,00	0,00	0,00	0,00	0,00
213	Maquinaria, Instalaciones y Utillaj	1.294.916,84	396.758,60	0,00	0,00	0,00
21300	Maquinaria, Instalaciones y Utillaj	1.294.916,84	396.758,60	0,00	0,00	0,00
216	Equipos para Procesos de Informació	2.777.647,72	1.195.963,23	910.430,72	155.800,01	0,00
21600	Equipos para Procesos de Informació	2.777.647,72	1.195.963,23	910.430,72	155.800,01	0,00
22	Material, Suministros y Otros	19.402.086,26	1.816.894,18	356.182,26	356.182,26	29.681,84

UNIVERSIDAD COMPLUTENSE DE MADRID

INFORMACIÓN SOBRE LA EJECUCIÓN DE LOS GASTOS PÚBLICOS

Compromisos de Gasto con Cargo a Presupuesto de Ejercicios Futuros (PLURIANUALES)

Ejercicio 2020

CLASIFICACIÓN ORGÁNICA	**UNIVERSIDAD COMPLUTENSE DE MADRID**
CLASIFICACIÓN FUNCIONAL POR PROGRAMAS	**6000 Dirección y Gestión**

CLASIFICACIÓN ECONÓMICA	EXPLICACIÓN	COMPROMISOS DE GASTOS ADQUIRIDOS CON CARGO AL EJERCICIO DEL:				
		AÑO 2021	AÑO 2022	AÑO 2023	AÑO 2024	AÑOS SUCESIVOS
220	Material Fungible de Oficina	286.027,06	9.794,95	0,00	0,00	0,00
22003	Fungibles de Informática	286.027,06	9.794,95	0,00	0,00	0,00
226	Gastos Diversos	7.852,53	0,00	0,00	0,00	0,00
22602	Publicidad y Proganda	7.852,53	0,00	0,00	0,00	0,00
227	Trab. Realizados por Otras Empresas	19.108.206,67	1.807.099,23	356.182,26	356.182,26	29.681,84
22700	Trabajos de Limpieza y Aseo	16.777.103,97	1.398.091,99	0,00	0,00	0,00
22703	Servicios de Seguridad	1.431.168,10	0,00	0,00	0,00	0,00
22705	Trabajos de Informatización	3.312,78	3.312,78	0,00	0,00	0,00
22706	Estudios y Trabajos Técnicos	570.121,42	49.512,20	0,00	0,00	0,00
22708	Trabajos de Imprenta	326.500,40	356.182,26	356.182,26	356.182,26	29.681,84
	TOTAL CAPÍTULO 2	23.898.927,32	3.410.616,01	1.266.612,98	511.982,27	29.681,84
6	**Inversiones Reales**					
63	Inversión para Reposición	14.866,54	0,00	0,00	0,00	0,00
630	Inversión de Reposición	14.866,54	0,00	0,00	0,00	0,00

UNIVERSIDAD COMPLUTENSE DE MADRID

INFORMACIÓN SOBRE LA EJECUCIÓN DE LOS GASTOS PÚBLICOS

Compromisos de Gasto con Cargo a Presupuesto de Ejercicios Futuros (PLURIANUALES)

Ejercicio 2020

CLASIFICACIÓN ORGÁNICA	**UNIVERSIDAD COMPLUTENSE DE MADRID**
CLASIFICACIÓN FUNCIONAL POR PROGRAMAS	**6000 Dirección y Gestión**

CLASIFICACIÓN ECONÓMICA	EXPLICACIÓN	COMPROMISOS DE GASTOS ADQUIRIDOS CON CARGO AL EJERCICIO DEL:				
		AÑO 2021	AÑO 2022	AÑO 2023	AÑO 2024	AÑOS SUCESIVOS
63000	Obras de Reforma, Mantenimiento y S	14.866,54	0,00	0,00	0,00	0,00
	TOTAL CAPÍTULO 6	14.866,54	0,00	0,00	0,00	0,00
	TOTAL PROGRAMA 6000	23.913.793,86	3.410.616,01	1.266.612,98	511.982,27	29.681,84

UNIVERSIDAD COMPLUTENSE DE MADRID

INFORMACIÓN SOBRE LA EJECUCIÓN DE LOS GASTOS PÚBLICOS

Compromisos de Gasto con Cargo a Presupuesto de Ejercicios Futuros (PLURIANUALES)

Ejercicio 2020

CLASIFICACIÓN ORGÁNICA	**UNIVERSIDAD COMPLUTENSE DE MADRID**
CLASIFICACIÓN FUNCIONAL POR PROGRAMAS	**7000 Servicios a la Comunidad Universitaria**

CLASIFICACIÓN ECONÓMICA	EXPLICACIÓN	COMPROMISOS DE GASTOS ADQUIRIDOS CON CARGO AL EJERCICIO DEL:				
		AÑO 2021	AÑO 2022	AÑO 2023	AÑO 2024	AÑOS SUCESIVOS
2	**Gastos Corrientes en Bienes y Servi**					
21	Reparaciones, Mantenimiento y Conse	145.400,43	145.400,43	8.250,86	0,00	0,00
213	Maquinaria, Instalaciones y Utillaj	128.898,72	128.898,72	0,00	0,00	0,00
21300	Maquinaria, Instalaciones y Utillaj	128.898,72	128.898,72	0,00	0,00	0,00
216	Equipos para Procesos de Informació	16.501,71	16.501,71	8.250,86	0,00	0,00
21600	Equipos para Procesos de Informació	16.501,71	16.501,71	8.250,86	0,00	0,00
22	Material, Suministros y Otros	1.839.672,21	272.478,07	234.365,35	0,00	0,00
220	Material Fungible de Oficina	489.914,34	182.456,45	159.565,35	0,00	0,00
22004	Libros y Otras Publicaciones Centra	489.914,34	182.456,45	159.565,35	0,00	0,00
221	Suministros	1.207.533,60	0,00	0,00	0,00	0,00
22105	Productos Alimenticios	1.207.533,60	0,00	0,00	0,00	0,00
227	Trab. Realizados por Otras Empresas	36.424,27	15.221,62	0,00	0,00	0,00
22701	Servicios de Depósito y Custodia	31.924,27	15.221,62	0,00	0,00	0,00
22799	Otros Trabajos	4.500,00	0,00	0,00	0,00	0,00

UNIVERSIDAD COMPLUTENSE DE MADRID

INFORMACIÓN SOBRE LA EJECUCIÓN DE LOS GASTOS PÚBLICOS

Compromisos de Gasto con Cargo a Presupuesto de Ejercicios Futuros (PLURIANUALES)

Ejercicio 2020

CLASIFICACIÓN ORGÁNICA	**UNIVERSIDAD COMPLUTENSE DE MADRID**
CLASIFICACIÓN FUNCIONAL POR PROGRAMAS	**7000 Servicios a la Comunidad Universitaria**

CLASIFICACIÓN ECONÓMICA	EXPLICACIÓN	COMPROMISOS DE GASTOS ADQUIRIDOS CON CARGO AL EJERCICIO DEL:				
		AÑO 2021	AÑO 2022	AÑO 2023	AÑO 2024	AÑOS SUCESIVOS
228	Gastos Programas Especificos	105.800,00	74.800,00	74.800,00	0,00	0,00
22823	Prog. Especf apoyo pers. con disca	105.800,00	74.800,00	74.800,00	0,00	0,00
	TOTAL CAPÍTULO 2	1.985.072,64	417.878,50	242.616,21	0,00	0,00
	TOTAL PROGRAMA 7000	1.985.072,64	417.878,50	242.616,21	0,00	0,00

UNIVERSIDAD COMPLUTENSE DE MADRID

INFORMACIÓN SOBRE LA EJECUCIÓN DE LOS GASTOS PÚBLICOS

Compromisos de Gasto con Cargo a Presupuesto de Ejercicios Futuros (PLURIANUALES)

Ejercicio 2020

CLASIFICACIÓN ORGÁNICA	**UNIVERSIDAD COMPLUTENSE DE MADRID**
CLASIFICACIÓN FUNCIONAL POR PROGRAMAS	**9000 Formación y Asistencia al Personal**

CLASIFICACIÓN ECONÓMICA	EXPLICACIÓN	COMPROMISOS DE GASTOS ADQUIRIDOS CON CARGO AL EJERCICIO DEL:				
		AÑO 2021	AÑO 2022	AÑO 2023	AÑO 2024	AÑOS SUCESIVOS
2	**Gastos Corrientes en Bienes y Servi**					
22	Material, Suministros y Otros	73.000,00	71.709,88	0,00	0,00	0,00
227	Trab. Realizados por Otras Empresas	73.000,00	71.709,88	0,00	0,00	0,00
22707	Actividades Recreativas y Deportiva	73.000,00	71.709,88	0,00	0,00	0,00
	TOTAL CAPÍTULO 2	73.000,00	71.709,88	0,00	0,00	0,00
	TOTAL PROGRAMA 9000	73.000,00	71.709,88	0,00	0,00	0,00
	TOTAL OFICINA	26.910.029,38	4.027.769,89	1.543.392,15	511.982,27	29.681,84

UNIVERSIDAD COMPLUTENSE DE MADRID

INFORMACIÓN SOBRE LA EJECUCIÓN DE LOS GASTOS PÚBLICOS

Compromisos de Gasto con Cargo a Presupuesto de Ejercicios Futuros (PLURIANUALES)

Ejercicio 2020

CLASIFICACIÓN ORGÁNICA	**UNIVERSIDAD COMPLUTENSE DE MADRID**
CLASIFICACIÓN FUNCIONAL POR PROGRAMAS	**2000 Gestión de la Enseñanza**

CLASIFICACIÓN ECONÓMICA	EXPLICACIÓN	COMPROMISOS DE GASTOS ADQUIRIDOS CON CARGO AL EJERCICIO DEL:				
		AÑO 2021	AÑO 2022	AÑO 2023	AÑO 2024	AÑOS SUCESIVOS
	Total Capítulo 2	233.345,58	127.565,50	34.162,96	0,00	0,00
	TOTAL OPERACIONES CORRIENTES	233.345,58	127.565,50	34.162,96	0,00	0,00
	TOTAL OPERACIONES NO FINANC.	233.345,58	127.565,50	34.162,96	0,00	0,00
	TOTAL PROGRAMA 2000	233.345,58	127.565,50	34.162,96	0,00	0,00

UNIVERSIDAD COMPLUTENSE DE MADRID

INFORMACIÓN SOBRE LA EJECUCIÓN DE LOS GASTOS PÚBLICOS

Compromisos de Gasto con Cargo a Presupuesto de Ejercicios Futuros (PLURIANUALES)

Ejercicio 2020

CLASIFICACIÓN ORGÁNICA	**UNIVERSIDAD COMPLUTENSE DE MADRID**
CLASIFICACIÓN FUNCIONAL POR PROGRAMAS	**3000 Investigación, Desarrollo y Transf. Tecnología**

CLASIFICACIÓN ECONÓMICA	EXPLICACIÓN	COMPROMISOS DE GASTOS ADQUIRIDOS CON CARGO AL EJERCICIO DEL:				
		AÑO 2021	AÑO 2022	AÑO 2023	AÑO 2024	AÑOS SUCESIVOS
	Total Capítulo 6	696.256,55	0,00	0,00	0,00	0,00
	TOTAL OPERACIONES DE CAPITAL	696.256,55	0,00	0,00	0,00	0,00
	TOTAL OPERACIONES NO FINANC.	696.256,55	0,00	0,00	0,00	0,00
	TOTAL PROGRAMA 3000	696.256,55	0,00	0,00	0,00	0,00

UNIVERSIDAD COMPLUTENSE DE MADRID

INFORMACIÓN SOBRE LA EJECUCIÓN DE LOS GASTOS PÚBLICOS

Compromisos de Gasto con Cargo a Presupuesto de Ejercicios Futuros (PLURIANUALES)

Ejercicio 2020

CLASIFICACIÓN ORGÁNICA	**UNIVERSIDAD COMPLUTENSE DE MADRID**
CLASIFICACIÓN FUNCIONAL POR PROGRAMAS	**5000 Relaciones Externas**

CLASIFICACIÓN ECONÓMICA	EXPLICACIÓN	COMPROMISOS DE GASTOS ADQUIRIDOS CON CARGO AL EJERCICIO DEL:				
		AÑO 2021	AÑO 2022	AÑO 2023	AÑO 2024	AÑOS SUCESIVOS
	Total Capítulo 2	8.560,75	0,00	0,00	0,00	0,00
	TOTAL OPERACIONES CORRIENTES	8.560,75	0,00	0,00	0,00	0,00
	TOTAL OPERACIONES NO FINANC.	8.560,75	0,00	0,00	0,00	0,00
	TOTAL PROGRAMA 5000	8.560,75	0,00	0,00	0,00	0,00

UNIVERSIDAD COMPLUTENSE DE MADRID

INFORMACIÓN SOBRE LA EJECUCIÓN DE LOS GASTOS PÚBLICOS

Compromisos de Gasto con Cargo a Presupuesto de Ejercicios Futuros (PLURIANUALES)

Ejercicio 2020

CLASIFICACIÓN ORGÁNICA	**UNIVERSIDAD COMPLUTENSE DE MADRID**
CLASIFICACIÓN FUNCIONAL POR PROGRAMAS	**6000 Dirección y Gestión**

CLASIFICACIÓN ECONÓMICA	EXPLICACIÓN	COMPROMISOS DE GASTOS ADQUIRIDOS CON CARGO AL EJERCICIO DEL:				
		AÑO 2021	AÑO 2022	AÑO 2023	AÑO 2024	AÑOS SUCESIVOS
	Total Capítulo 2	23.898.927,32	3.410.616,01	1.266.612,98	511.982,27	29.681,84
	TOTAL OPERACIONES CORRIENTES	23.898.927,32	3.410.616,01	1.266.612,98	511.982,27	29.681,84
	Total Capítulo 6	14.866,54	0,00	0,00	0,00	0,00
	TOTAL OPERACIONES DE CAPITAL	14.866,54	0,00	0,00	0,00	0,00
	TOTAL OPERACIONES NO FINANC.	23.913.793,86	3.410.616,01	1.266.612,98	511.982,27	29.681,84
	TOTAL PROGRAMA 6000	23.913.793,86	3.410.616,01	1.266.612,98	511.982,27	29.681,84

UNIVERSIDAD COMPLUTENSE DE MADRID

INFORMACIÓN SOBRE LA EJECUCIÓN DE LOS GASTOS PÚBLICOS

Compromisos de Gasto con Cargo a Presupuesto de Ejercicios Futuros (PLURIANUALES)

Ejercicio 2020

CLASIFICACIÓN ORGÁNICA	**UNIVERSIDAD COMPLUTENSE DE MADRID**
CLASIFICACIÓN FUNCIONAL POR PROGRAMAS	**7000 Servicios a la Comunidad Universitaria**

CLASIFICACIÓN ECONÓMICA	EXPLICACIÓN	COMPROMISOS DE GASTOS ADQUIRIDOS CON CARGO AL EJERCICIO DEL:				
		AÑO 2021	AÑO 2022	AÑO 2023	AÑO 2024	AÑOS SUCESIVOS
	Total Capítulo 2	1.985.072,64	417.878,50	242.616,21	0,00	0,00
	TOTAL OPERACIONES CORRIENTES	1.985.072,64	417.878,50	242.616,21	0,00	0,00
	TOTAL OPERACIONES NO FINANC.	1.985.072,64	417.878,50	242.616,21	0,00	0,00
	TOTAL PROGRAMA 7000	1.985.072,64	417.878,50	242.616,21	0,00	0,00

UNIVERSIDAD COMPLUTENSE DE MADRID

INFORMACIÓN SOBRE LA EJECUCIÓN DE LOS GASTOS PÚBLICOS

Compromisos de Gasto con Cargo a Presupuesto de Ejercicios Futuros (PLURIANUALES)

Ejercicio 2020

CLASIFICACIÓN ORGÁNICA	**UNIVERSIDAD COMPLUTENSE DE MADRID**
CLASIFICACIÓN FUNCIONAL POR PROGRAMAS	**9000 Formación y Asistencia al Personal**

CLASIFICACIÓN ECONÓMICA	EXPLICACIÓN	COMPROMISOS DE GASTOS ADQUIRIDOS CON CARGO AL EJERCICIO DEL:				
		AÑO 2021	AÑO 2022	AÑO 2023	AÑO 2024	AÑOS SUCESIVOS
	Total Capítulo 2	73.000,00	71.709,88	0,00	0,00	0,00
	TOTAL OPERACIONES CORRIENTES	73.000,00	71.709,88	0,00	0,00	0,00
	TOTAL OPERACIONES NO FINANC.	73.000,00	71.709,88	0,00	0,00	0,00
	TOTAL PROGRAMA 9000	73.000,00	71.709,88	0,00	0,00	0,00

UNIVERSIDAD COMPLUTENSE DE MADRID

INFORMACIÓN SOBRE LA EJECUCIÓN DE LOS GASTOS PÚBLICOS

Compromisos de Gasto con Cargo a Presupuesto de Ejercicios Futuros (PLURIANUALES)

Ejercicio 2020

CLASIFICACIÓN ORGÁNICA	**UNIVERSIDAD COMPLUTENSE DE MADRID**
CLASIFICACIÓN FUNCIONAL POR PROGRAMAS	

CLASIFICACIÓN ECONÓMICA	EXPLICACIÓN	COMPROMISOS DE GASTOS ADQUIRIDOS CON CARGO AL EJERCICIO DEL:				
		AÑO 2021	AÑO 2022	AÑO 2023	AÑO 2024	AÑOS SUCESIVOS
	Total Capítulo 2	26.198.906,29	4.027.769,89	1.543.392,15	511.982,27	29.681,84
	TOTAL OPERACIONES CORRIENTES	26.198.906,29	4.027.769,89	1.543.392,15	511.982,27	29.681,84
	Total Capítulo 6	711.123,09	0,00	0,00	0,00	0,00
	TOTAL OPERACIONES DE CAPITAL	711.123,09	0,00	0,00	0,00	0,00
	TOTAL OPERACIONES NO FINANC.	26.910.029,38	4.027.769,89	1.543.392,15	511.982,27	29.681,84
	TOTAL OFICINA POR CAPÍTULOS	26.910.029,38	4.027.769,89	1.543.392,15	511.982,27	29.681,84

UNIVERSIDAD COMPLUTENSE DE MADRID

INFORMACIÓN SOBRE LA EJECUCIÓN DE LOS GASTOS PÚBLICOS

Tramitación Anticipada de Gastos Presupuestarios

Condiciones de selección:

Entidad CP	=	1000
Sociedad	=	1000
Ejercicio	=	2020
Centro gestor	=	Todos
Posición presupuestaria	=	Todas
Fondo	=	Todos
Ejecución	=	Sin Ruptura por Centro Gestor

UNIVERSIDAD COMPLUTENSE DE MADRID

INFORMACIÓN SOBRE LA EJECUCIÓN DE LOS GASTOS PÚBLICOS

Tramitación Anticipada de Gastos Presupuestarios

Ejercicio 2020

CLASIFICACIÓN ORGÁNICA	**UNIVERSIDAD COMPLUTENSE DE MADRID**
CLASIFICACIÓN FUNCIONAL POR PROGRAMAS	**2000 Gestión de la Enseñanza**

CLASIFICACIÓN ECONÓMICA	EXPLICACIÓN	EJERCICIOS A CUYOS CREDITOS HAYAN DE IMPUTARSE LAS OPERACIONES	GASTOS AUTORIZADOS	GASTOS COMPROMETIDOS	SALDO PENDIENTE DE COMPROMETER
1	**Gastos de Personal**				
12	Personal Funcionario	2021	17.375,40	17.375,40	0,00
121	Retribuciones Complementarias	2021	17.375,40	17.375,40	0,00
12102	Cargos Académicos	2021	17.375,40	17.375,40	0,00
13	Personal de Laboral	2021	10.335,08	10.335,08	0,00
130	Personal Laboral Fijo	2021	4.799,28	4.799,28	0,00
13001	Otras Remuner. PAS Laboral Fijo	2021	4.799,28	4.799,28	0,00
131	Personal Laboral Eventual	2021	5.535,80	5.535,80	0,00
13101	Ret. Básicas PDI Laboral Eventual	2021	5.535,80	5.535,80	0,00
16	Gastos Sociales a Cargo del Emplead	2021	1.314,30	1.314,30	0,00
160	Cuotas Sociales	2021	1.314,30	1.314,30	0,00
16000	Seguridad Social	2021	1.314,30	1.314,30	0,00
	TOTAL CAPÍTULO 1	2021	29.024,78	29.024,78	0,00
2	**Gastos Corrientes en Bienes y Servi**				

UNIVERSIDAD COMPLUTENSE DE MADRID

INFORMACIÓN SOBRE LA EJECUCIÓN DE LOS GASTOS PÚBLICOS

Tramitación Anticipada de Gastos Presupuestarios

Ejercicio 2020

CLASIFICACIÓN ORGÁNICA	**UNIVERSIDAD COMPLUTENSE DE MADRID**
CLASIFICACIÓN FUNCIONAL POR PROGRAMAS	**2000 Gestión de la Enseñanza**

CLASIFICACIÓN ECONÓMICA	EXPLICACIÓN	EJERCICIOS A CUYOS CREDITOS HAYAN DE IMPUTARSE LAS OPERACIONES	GASTOS AUTORIZADOS	GASTOS COMPROMETIDOS	SALDO PENDIENTE DE COMPROMETER
22	Material, Suministros y Otros	2021	582.260,01	582.260,01	0,00
222	Comunicaciones	2021	582.260,01	582.260,01	0,00
22200	Servicios Telefónicos	2021	582.260,01	582.260,01	0,00
	TOTAL CAPÍTULO 2	2021	582.260,01	582.260,01	0,00
	TOTAL PROGRAMA 2000	2021	611.284,79	611.284,79	0,00

UNIVERSIDAD COMPLUTENSE DE MADRID

INFORMACIÓN SOBRE LA EJECUCIÓN DE LOS GASTOS PÚBLICOS

Tramitación Anticipada de Gastos Presupuestarios

Ejercicio 2020

CLASIFICACIÓN ORGÁNICA	**UNIVERSIDAD COMPLUTENSE DE MADRID**
CLASIFICACIÓN FUNCIONAL POR PROGRAMAS	**3000 Investigación, Desarrollo y Transf. Tecnología**

CLASIFICACIÓN ECONÓMICA	EXPLICACIÓN	EJERCICIOS A CUYOS CREDITOS HAYAN DE IMPUTARSE LAS OPERACIONES	GASTOS AUTORIZADOS	GASTOS COMPROMETIDOS	SALDO PENDIENTE DE COMPROMETER
2	**Gastos Corrientes en Bienes y Servi**				
22	Material, Suministros y Otros	2021	710,06	710,06	0,00
222	Comunicaciones	2021	710,06	710,06	0,00
22200	Servicios Telefónicos	2021	710,06	710,06	0,00
	TOTAL CAPÍTULO 2	2021	710,06	710,06	0,00
6	**Inversiones Reales**				
64	Otras Inversiones	2021	19.199.770,36	18.414.350,85	785.419,51
640	Inversión en Programas de Investiga	2021	19.199.770,36	18.414.350,85	785.419,51
64001	Proyect y Grupos Convenio B. Santan	2021	14.890,30	14.890,30	0,00
64003	Centros de Apoyo a la Investigación	2021	346.680,76	103.178,93	243.501,83
64004	Acciones de Investigación	2021	135.238,78	35.338,78	99.900,00
64008	Proyecto Programa Ramón y Cajal	2021	1.173.680,88	1.173.680,88	0,00
64009	Proyectos Dept. Ministeriales	2021	8.241.075,48	7.831.206,16	409.869,32
64010	Programa Juan de la Cierva	2021	519.217,49	519.217,49	0,00

UNIVERSIDAD COMPLUTENSE DE MADRID

INFORMACIÓN SOBRE LA EJECUCIÓN DE LOS GASTOS PÚBLICOS

Tramitación Anticipada de Gastos Presupuestarios

Ejercicio 2020

CLASIFICACIÓN ORGÁNICA	**UNIVERSIDAD COMPLUTENSE DE MADRID**
CLASIFICACIÓN FUNCIONAL POR PROGRAMAS	**3000 Investigación, Desarrollo y Transf. Tecnología**

CLASIFICACIÓN ECONÓMICA	EXPLICACIÓN	EJERCICIOS A CUYOS CREDITOS HAYAN DE IMPUTARSE LAS OPERACIONES	GASTOS AUTORIZADOS	GASTOS COMPROMETIDOS	SALDO PENDIENTE DE COMPROMETER
64025	Actividades de Apoyo a la Investiga	2021	102.875,64	102.875,64	0,00
64026		2021	229.276,04	229.276,04	0,00
64050	Justif. FGUCM Investigación	2021	2.033.477,91	2.001.329,55	32.148,36
64051	Proyectos OTRI	2021	1.873.005,35	1.873.005,35	0,00
64099	Proyectos Programas de Otras Inst.	2021	4.530.351,73	4.530.351,73	0,00
	TOTAL CAPÍTULO 6	2021	19.199.770,36	18.414.350,85	785.419,51
	TOTAL PROGRAMA 3000	2021	19.200.480,42	18.415.060,91	785.419,51

UNIVERSIDAD COMPLUTENSE DE MADRID

INFORMACIÓN SOBRE LA EJECUCIÓN DE LOS GASTOS PÚBLICOS

Tramitación Anticipada de Gastos Presupuestarios

Ejercicio 2020

CLASIFICACIÓN ORGÁNICA	**UNIVERSIDAD COMPLUTENSE DE MADRID**
CLASIFICACIÓN FUNCIONAL POR PROGRAMAS	**5000 Relaciones Externas**

CLASIFICACIÓN ECONÓMICA	EXPLICACIÓN	EJERCICIOS A CUYOS CREDITOS HAYAN DE IMPUTARSE LAS OPERACIONES	GASTOS AUTORIZADOS	GASTOS COMPROMETIDOS	SALDO PENDIENTE DE COMPROMETER
2	**Gastos Corrientes en Bienes y Servi**				
22	Material, Suministros y Otros	2021	0,01	0,01	0,00
222	Comunicaciones	2021	0,01	0,01	0,00
22200	Servicios Telefónicos	2021	0,01	0,01	0,00
	TOTAL CAPÍTULO 2	2021	0,01	0,01	0,00
6	**Inversiones Reales**				
64	Otras Inversiones	2021	37.500,00	37.500,00	0,00
641	Inversión en Otros Programas	2021	37.500,00	37.500,00	0,00
64113	Proyectos Europeos	2021	37.500,00	37.500,00	0,00
	TOTAL CAPÍTULO 6	2021	37.500,00	37.500,00	0,00
	TOTAL PROGRAMA 5000	2021	37.500,01	37.500,01	0,00

UNIVERSIDAD COMPLUTENSE DE MADRID

INFORMACIÓN SOBRE LA EJECUCIÓN DE LOS GASTOS PÚBLICOS

Tramitación Anticipada de Gastos Presupuestarios

Ejercicio 2020

CLASIFICACIÓN ORGÁNICA	**UNIVERSIDAD COMPLUTENSE DE MADRID**
CLASIFICACIÓN FUNCIONAL POR PROGRAMAS	**6000 Dirección y Gestión**

CLASIFICACIÓN ECONÓMICA	EXPLICACIÓN	EJERCICIOS A CUYOS CREDITOS HAYAN DE IMPUTARSE LAS OPERACIONES	GASTOS AUTORIZADOS	GASTOS COMPROMETIDOS	SALDO PENDIENTE DE COMPROMETER
2	**Gastos Corrientes en Bienes y Servi**				
20	Arrendamientos y Cánones	2021	60.500,00	0,00	60.500,00
206	Equipos para Procesos de Informació	2021	60.500,00	0,00	60.500,00
20600	Equipos para Procesos de Informació	2021	60.500,00	0,00	60.500,00
21	Reparaciones, Mantenimiento y Conse	2021	3.723.564,68	2.241.978,26	1.481.586,42
210	Infraestructuras y Bienes Naturales	2021	1.872.970,00	1.452.016,25	420.953,75
21000	Infraestructuras y Bienes Naturales	2021	1.872.970,00	1.452.016,25	420.953,75
212	Edificios y Otras Construcciones	2021	773.600,00	53.776,03	719.823,97
21200	Edificios y Otras Construcciones	2021	773.600,00	53.776,03	719.823,97
213	Maquinaria, Instalaciones y Utillaj	2021	1.007.296,84	711.746,40	295.550,44
21300	Maquinaria, Instalaciones y Utillaj	2021	1.007.296,84	711.746,40	295.550,44
216	Equipos para Procesos de Informació	2021	69.697,84	24.439,58	45.258,26
21600	Equipos para Procesos de Informació	2021	69.697,84	24.439,58	45.258,26
22	Material, Suministros y Otros	2021	11.775.568,20	353.930,42	11.421.637,78

UNIVERSIDAD COMPLUTENSE DE MADRID

INFORMACIÓN SOBRE LA EJECUCIÓN DE LOS GASTOS PÚBLICOS

Tramitación Anticipada de Gastos Presupuestarios

Ejercicio 2020

CLASIFICACIÓN ORGÁNICA	**UNIVERSIDAD COMPLUTENSE DE MADRID**
CLASIFICACIÓN FUNCIONAL POR PROGRAMAS	**6000 Dirección y Gestión**

CLASIFICACIÓN ECONÓMICA	EXPLICACIÓN	EJERCICIOS A CUYOS CREDITOS HAYAN DE IMPUTARSE LAS OPERACIONES	GASTOS AUTORIZADOS	GASTOS COMPROMETIDOS	SALDO PENDIENTE DE COMPROMETER
220	Material Fungible de Oficina	2021	243.244,36	73.749,50	169.494,86
22003	Fungibles de Informática	2021	243.244,36	73.749,50	169.494,86
222	Comunicaciones	2021	276.429,92	276.429,92	0,00
22200	Servicios Telefónicos	2021	276.429,92	276.429,92	0,00
227	Trab. Realizados por Otras Empresas	2021	11.255.893,92	3.751,00	11.252.142,92
22700	Trabajos de Limpieza y Aseo	2021	10.947.128,56	0,00	10.947.128,56
22706	Estudios y Trabajos Técnicos	2021	158.765,36	3.751,00	155.014,36
22709	Retirada de Residuos	2021	150.000,00	0,00	150.000,00
	TOTAL CAPÍTULO 2	2021	15.559.632,88	2.595.908,68	12.963.724,20
6	**Inversiones Reales**				
62	Inversión Nueva	2021	215.045,74	0,00	215.045,74
620	Inversión Nueva	2021	215.045,74	0,00	215.045,74
62001	Equipamiento Nuevo	2021	215.045,74	0,00	215.045,74
63	Inversión para Reposición	2021	25.200,00	0,00	25.200,00

UNIVERSIDAD COMPLUTENSE DE MADRID

INFORMACIÓN SOBRE LA EJECUCIÓN DE LOS GASTOS PÚBLICOS

Tramitación Anticipada de Gastos Presupuestarios

Ejercicio 2020

CLASIFICACIÓN ORGÁNICA	**UNIVERSIDAD COMPLUTENSE DE MADRID**
CLASIFICACIÓN FUNCIONAL POR PROGRAMAS	**6000 Dirección y Gestión**

CLASIFICACIÓN ECONÓMICA	EXPLICACIÓN	EJERCICIOS A CUYOS CREDITOS HAYAN DE IMPUTARSE LAS OPERACIONES	GASTOS AUTORIZADOS	GASTOS COMPROMETIDOS	SALDO PENDIENTE DE COMPROMETER
630	Inversión de Reposición	2021	25.200,00	0,00	25.200,00
63000	Obras de Reforma, Mantenimiento y S	2021	25.200,00	0,00	25.200,00
	TOTAL CAPÍTULO 6	2021	240.245,74	0,00	240.245,74
	TOTAL PROGRAMA 6000	2021	15.799.878,62	2.595.908,68	13.203.969,94

UNIVERSIDAD COMPLUTENSE DE MADRID

INFORMACIÓN SOBRE LA EJECUCIÓN DE LOS GASTOS PÚBLICOS

Tramitación Anticipada de Gastos Presupuestarios

Ejercicio 2020

CLASIFICACIÓN ORGÁNICA	**UNIVERSIDAD COMPLUTENSE DE MADRID**
CLASIFICACIÓN FUNCIONAL POR PROGRAMAS	**7000 Servicios a la Comunidad Universitaria**

CLASIFICACIÓN ECONÓMICA	EXPLICACIÓN	EJERCICIOS A CUYOS CREDITOS HAYAN DE IMPUTARSE LAS OPERACIONES	GASTOS AUTORIZADOS	GASTOS COMPROMETIDOS	SALDO PENDIENTE DE COMPROMETER
2	**Gastos Corrientes en Bienes y Servi**				
21	Reparaciones, Mantenimiento y Conse	2021	227.000,00	143.948,45	83.051,55
213	Maquinaria, Instalaciones y Utillaj	2021	227.000,00	143.948,45	83.051,55
21300	Maquinaria, Instalaciones y Utillaj	2021	227.000,00	143.948,45	83.051,55
22	Material, Suministros y Otros	2021	480.574,48	33.585,00	446.989,48
222	Comunicaciones	2021	10.600,00	10.600,00	0,00
22200	Servicios Telefónicos	2021	10.600,00	10.600,00	0,00
227	Trab. Realizados por Otras Empresas	2021	454.854,48	7.865,00	446.989,48
22700	Trabajos de Limpieza y Aseo	2021	415.065,09	0,00	415.065,09
22701	Servicios de Depósito y Custodia	2021	31.924,39	0,00	31.924,39
22706	Estudios y Trabajos Técnicos	2021	7.865,00	7.865,00	0,00
228	Gastos Programas Especificos	2021	15.120,00	15.120,00	0,00
22807	Acc. Estratégicas	2021	15.120,00	15.120,00	0,00
	TOTAL CAPÍTULO 2	2021	707.574,48	177.533,45	530.041,03

UNIVERSIDAD COMPLUTENSE DE MADRID

INFORMACIÓN SOBRE LA EJECUCIÓN DE LOS GASTOS PÚBLICOS

Tramitación Anticipada de Gastos Presupuestarios

Ejercicio 2020

CLASIFICACIÓN ORGÁNICA	**UNIVERSIDAD COMPLUTENSE DE MADRID**
CLASIFICACIÓN FUNCIONAL POR PROGRAMAS	**7000 Servicios a la Comunidad Universitaria**

CLASIFICACIÓN ECONÓMICA	EXPLICACIÓN	EJERCICIOS A CUYOS CREDITOS HAYAN DE IMPUTARSE LAS OPERACIONES	GASTOS AUTORIZADOS	GASTOS COMPROMETIDOS	SALDO PENDIENTE DE COMPROMETER
	TOTAL PROGRAMA 7000	2021	707.574,48	177.533,45	530.041,03

UNIVERSIDAD COMPLUTENSE DE MADRID

INFORMACIÓN SOBRE LA EJECUCIÓN DE LOS GASTOS PÚBLICOS

Tramitación Anticipada de Gastos Presupuestarios

Ejercicio 2020

CLASIFICACIÓN ORGÁNICA	**UNIVERSIDAD COMPLUTENSE DE MADRID**
CLASIFICACIÓN FUNCIONAL POR PROGRAMAS	**8000 Becas y Ayudas a Estudiantes**

CLASIFICACIÓN ECONÓMICA	EXPLICACIÓN	EJERCICIOS A CUYOS CREDITOS HAYAN DE IMPUTARSE LAS OPERACIONES	GASTOS AUTORIZADOS	GASTOS COMPROMETIDOS	SALDO PENDIENTE DE COMPROMETER
1	**Gastos de Personal**				
16	Gastos Sociales a Cargo del Emplead	2021	109.120,05	109.120,05	0,00
160	Cuotas Sociales	2021	109.120,05	109.120,05	0,00
16000	Seguridad Social	2021	109.120,05	109.120,05	0,00
	TOTAL CAPÍTULO 1	2021	109.120,05	109.120,05	0,00
4	**Transferencias Corrientes**				
48	Transferencias Corrientes a Familia	2021	1.125.728,72	1.125.728,72	0,00
486	Ayudas Comp. a la Educación y la Fo	2021	1.125.728,72	1.125.728,72	0,00
48608	Becas de Colaboración	2021	1.125.728,72	1.125.728,72	0,00
	TOTAL CAPÍTULO 4	2021	1.125.728,72	1.125.728,72	0,00
6	**Inversiones Reales**				
64	Otras Inversiones	2021	5.103.737,17	5.103.737,17	0,00
640	Inversión en Programas de Investiga	2021	5.103.737,17	5.103.737,17	0,00
64014	Ayudas Personal Investigador	2021	5.103.737,17	5.103.737,17	0,00

UNIVERSIDAD COMPLUTENSE DE MADRID

INFORMACIÓN SOBRE LA EJECUCIÓN DE LOS GASTOS PÚBLICOS

Tramitación Anticipada de Gastos Presupuestarios

Ejercicio 2020

CLASIFICACIÓN ORGÁNICA	**UNIVERSIDAD COMPLUTENSE DE MADRID**
CLASIFICACIÓN FUNCIONAL POR PROGRAMAS	**8000 Becas y Ayudas a Estudiantes**

CLASIFICACIÓN ECONÓMICA	EXPLICACIÓN	EJERCICIOS A CUYOS CREDITOS HAYAN DE IMPUTARSE LAS OPERACIONES	GASTOS AUTORIZADOS	GASTOS COMPROMETIDOS	SALDO PENDIENTE DE COMPROMETER
	TOTAL CAPÍTULO 6	2021	5.103.737,17	5.103.737,17	0,00
	TOTAL PROGRAMA 8000	2021	6.338.585,94	6.338.585,94	0,00
	TOTAL OFICINA	2021	42.695.304,26	28.175.873,78	14.519.430,48

UNIVERSIDAD COMPLUTENSE DE MADRID

INFORMACIÓN SOBRE LA EJECUCIÓN DE LOS GASTOS PÚBLICOS

Tramitación Anticipada de Gastos Presupuestarios

Ejercicio 2020

CLASIFICACIÓN ORGÁNICA	**UNIVERSIDAD COMPLUTENSE DE MADRID**
CLASIFICACIÓN FUNCIONAL POR PROGRAMAS	**2000 Gestión de la Enseñanza**

CLASIFICACIÓN ECONÓMICA	EXPLICACIÓN	EJERCICIOS A CUYOS CREDITOS HAYAN DE IMPUTARSE LAS OPERACIONES	GASTOS AUTORIZADOS	GASTOS COMPROMETIDOS	SALDO PENDIENTE DE COMPROMETER
	Total Capítulo 1	2021	29.024,78	29.024,78	0,00
	Total Capítulo 2	2021	582.260,01	582.260,01	0,00
	TOTAL OPERACIONES CORRIENTES	2021	611.284,79	611.284,79	0,00
	TOTAL OPERACIONES NO FINANC.	2021	611.284,79	611.284,79	0,00
	TOTAL PROGRAMA 2000	2021	611.284,79	611.284,79	0,00

UNIVERSIDAD COMPLUTENSE DE MADRID

INFORMACIÓN SOBRE LA EJECUCIÓN DE LOS GASTOS PÚBLICOS

Tramitación Anticipada de Gastos Presupuestarios

Ejercicio 2020

CLASIFICACIÓN ORGÁNICA	**UNIVERSIDAD COMPLUTENSE DE MADRID**
CLASIFICACIÓN FUNCIONAL POR PROGRAMAS	**3000 Investigación, Desarrollo y Transf. Tecnología**

CLASIFICACIÓN ECONÓMICA	EXPLICACIÓN	EJERCICIOS A CUYOS CREDITOS HAYAN DE IMPUTARSE LAS OPERACIONES	GASTOS AUTORIZADOS	GASTOS COMPROMETIDOS	SALDO PENDIENTE DE COMPROMETER
	Total Capítulo 2	2021	710,06	710,06	0,00
	TOTAL OPERACIONES CORRIENTES	2021	710,06	710,06	0,00
	Total Capítulo 6	2021	19.199.770,36	18.414.350,85	785.419,51
	TOTAL OPERACIONES DE CAPITAL	2021	19.199.770,36	18.414.350,85	785.419,51
	TOTAL OPERACIONES NO FINANC.	2021	19.200.480,42	18.415.060,91	785.419,51
	TOTAL PROGRAMA 3000	2021	19.200.480,42	18.415.060,91	785.419,51

UNIVERSIDAD COMPLUTENSE DE MADRID

INFORMACIÓN SOBRE LA EJECUCIÓN DE LOS GASTOS PÚBLICOS

Tramitación Anticipada de Gastos Presupuestarios

Ejercicio 2020

CLASIFICACIÓN ORGÁNICA	**UNIVERSIDAD COMPLUTENSE DE MADRID**
CLASIFICACIÓN FUNCIONAL POR PROGRAMAS	**5000 Relaciones Externas**

CLASIFICACIÓN ECONÓMICA	EXPLICACIÓN	EJERCICIOS A CUYOS CREDITOS HAYAN DE IMPUTARSE LAS OPERACIONES	GASTOS AUTORIZADOS	GASTOS COMPROMETIDOS	SALDO PENDIENTE DE COMPROMETER
	Total Capítulo 2	2021	0,01	0,01	0,00
	TOTAL OPERACIONES CORRIENTES	2021	0,01	0,01	0,00
	Total Capítulo 6	2021	37.500,00	37.500,00	0,00
	TOTAL OPERACIONES DE CAPITAL	2021	37.500,00	37.500,00	0,00
	TOTAL OPERACIONES NO FINANC.	2021	37.500,01	37.500,01	0,00
	TOTAL PROGRAMA 5000	2021	37.500,01	37.500,01	0,00

UNIVERSIDAD COMPLUTENSE DE MADRID

INFORMACIÓN SOBRE LA EJECUCIÓN DE LOS GASTOS PÚBLICOS

Tramitación Anticipada de Gastos Presupuestarios

Ejercicio 2020

CLASIFICACIÓN ORGÁNICA	**UNIVERSIDAD COMPLUTENSE DE MADRID**
CLASIFICACIÓN FUNCIONAL POR PROGRAMAS	**6000 Dirección y Gestión**

CLASIFICACIÓN ECONÓMICA	EXPLICACIÓN	EJERCICIOS A CUYOS CREDITOS HAYAN DE IMPUTARSE LAS OPERACIONES	GASTOS AUTORIZADOS	GASTOS COMPROMETIDOS	SALDO PENDIENTE DE COMPROMETER
	Total Capítulo 2	2021	15.559.632,88	2.595.908,68	12.963.724,20
	TOTAL OPERACIONES CORRIENTES	2021	15.559.632,88	2.595.908,68	12.963.724,20
	Total Capítulo 6	2021	240.245,74	0,00	240.245,74
	TOTAL OPERACIONES DE CAPITAL	2021	240.245,74	0,00	240.245,74
	TOTAL OPERACIONES NO FINANC.	2021	15.799.878,62	2.595.908,68	13.203.969,94
	TOTAL PROGRAMA 6000	2021	15.799.878,62	2.595.908,68	13.203.969,94

UNIVERSIDAD COMPLUTENSE DE MADRID

INFORMACIÓN SOBRE LA EJECUCIÓN DE LOS GASTOS PÚBLICOS

Tramitación Anticipada de Gastos Presupuestarios

Ejercicio 2020

CLASIFICACIÓN ORGÁNICA	**UNIVERSIDAD COMPLUTENSE DE MADRID**
CLASIFICACIÓN FUNCIONAL POR PROGRAMAS	**7000 Servicios a la Comunidad Universitaria**

CLASIFICACIÓN ECONÓMICA	EXPLICACIÓN	EJERCICIOS A CUYOS CREDITOS HAYAN DE IMPUTARSE LAS OPERACIONES	GASTOS AUTORIZADOS	GASTOS COMPROMETIDOS	SALDO PENDIENTE DE COMPROMETER
	Total Capítulo 2	2021	707.574,48	177.533,45	530.041,03
	TOTAL OPERACIONES CORRIENTES	2021	707.574,48	177.533,45	530.041,03
	TOTAL OPERACIONES NO FINANC.	2021	707.574,48	177.533,45	530.041,03
	TOTAL PROGRAMA 7000	2021	707.574,48	177.533,45	530.041,03

UNIVERSIDAD COMPLUTENSE DE MADRID

INFORMACIÓN SOBRE LA EJECUCIÓN DE LOS GASTOS PÚBLICOS

Tramitación Anticipada de Gastos Presupuestarios

Ejercicio 2020

CLASIFICACIÓN ORGÁNICA	**UNIVERSIDAD COMPLUTENSE DE MADRID**
CLASIFICACIÓN FUNCIONAL POR PROGRAMAS	**8000 Becas y Ayudas a Estudiantes**

CLASIFICACIÓN ECONÓMICA	EXPLICACIÓN	EJERCICIOS A CUYOS CREDITOS HAYAN DE IMPUTARSE LAS OPERACIONES	GASTOS AUTORIZADOS	GASTOS COMPROMETIDOS	SALDO PENDIENTE DE COMPROMETER
	Total Capítulo 1	2021	109.120,05	109.120,05	0,00
	Total Capítulo 4	2021	1.125.728,72	1.125.728,72	0,00
	TOTAL OPERACIONES CORRIENTES	2021	1.234.848,77	1.234.848,77	0,00
	Total Capítulo 6	2021	5.103.737,17	5.103.737,17	0,00
	TOTAL OPERACIONES DE CAPITAL	2021	5.103.737,17	5.103.737,17	0,00
	TOTAL OPERACIONES NO FINANC.	2021	6.338.585,94	6.338.585,94	0,00
	TOTAL PROGRAMA 8000	2021	6.338.585,94	6.338.585,94	0,00

UNIVERSIDAD COMPLUTENSE DE MADRID

INFORMACIÓN SOBRE LA EJECUCIÓN DE LOS GASTOS PÚBLICOS

Tramitación Anticipada de Gastos Presupuestarios

Ejercicio 2020

CLASIFICACIÓN ORGÁNICA	**UNIVERSIDAD COMPLUTENSE DE MADRID**
CLASIFICACIÓN FUNCIONAL POR PROGRAMAS	

CLASIFICACIÓN ECONÓMICA	EXPLICACIÓN	EJERCICIOS A CUYOS CREDITOS HAYAN DE IMPUTARSE LAS OPERACIONES	GASTOS AUTORIZADOS	GASTOS COMPROMETIDOS	SALDO PENDIENTE DE COMPROMETER
	Total Capítulo 1	2021	138.144,83	138.144,83	0,00
	Total Capítulo 2	2021	16.850.177,44	3.356.412,21	13.493.765,23
	Total Capítulo 4	2021	1.125.728,72	1.125.728,72	0,00
	TOTAL OPERACIONES CORRIENTES	2021	18.114.050,99	4.620.285,76	13.493.765,23
	Total Capítulo 6	2021	24.581.253,27	23.555.588,02	1.025.665,25
	TOTAL OPERACIONES DE CAPITAL	2021	24.581.253,27	23.555.588,02	1.025.665,25
	TOTAL OPERACIONES NO FINANC.	2021	42.695.304,26	28.175.873,78	14.519.430,48
	TOTAL OFICINA POR CAPÍTULOS	2021	42.695.304,26	28.175.873,78	14.519.430,48

INFORMACIÓN SOBRE LA EJECUCIÓN DEL INGRESO PÚBLICO

UNIVERSIDAD COMPLUTENSE DE MADRID

PROCESO DE GESTION DE LOS INGRESOS PUBLICOS

DERECHOS PRESUPUESTARIOS RECONOCIDOS NETOS

Ejercicio 2020

Condiciones de selección:

Entidad CP	=	1000		
Sociedad	=	1000		
Ejercicio	=	2020		
Fecha de contabilización	=	01.01.2020	a	31.12.2020

Selección de Ingresos:

Centro Gestor	=	Todos
Posición Presupuestaria	=	Todas
Fondo	=	Todos

UNIVERSIDAD COMPLUTENSE DE MADRID

PROCESO DE GESTION DE LOS INGRESOS PUBLICOS

DERECHOS PRESUPUESTARIOS RECONOCIDOS NETOS

Ejercicio 2020

CLASIFICACIÓN ECONÓMICA	EXPLICACIÓN	TOTAL DERECHOS RECONOCIDOS	TOTAL DERECHOS ANULADOS	DEVOLUCION DE INGRESOS	DERECHOS RECONOCIDOS NETOS
3	**TASAS, PRECIOS PÚBLICOS Y OTROS ING**				
30	**TASAS**	**2.698.033,87**	**0,00**	**3.523,73**	**2.694.510,14**
303	Tasas Académicas	2.698.033,87	0,00	3.523,73	2.694.510,14
30300	Tasas de Secretaría	2.698.033,87	0,00	3.523,73	2.694.510,14
31	**PRECIOS PÚBLICOS**	**419.116.502,93**	**152.623.157,45**	**2.482.164,69**	**264.011.180,79**
310	Derechos de Matrícula en Cursos y S	416.404.220,59	152.605.898,03	2.452.381,27	261.345.941,29
31000	Grados, Licenciaturas y Diplomatura	61.583.942,79	0,00	1.629.667,45	59.954.275,34
31001	Mantenimientos y lecturas de tesis	2.364.523,93	0,00	13.209,17	2.351.314,76
31002	Becarios Centros Propios	12.644.264,49	0,00	0,00	12.644.264,49
31003	Becarios Familia Numerosa	5.167.212,87	0,00	0,00	5.167.212,87
31004	Becas Otros Organismos	217.056,02	0,00	0,00	217.056,02
31005	Titulaciones Propias	6.714.204,19	15.549,50	156.917,95	6.541.736,74
31006	Pruebas de Acceso	128.917,52	0,00	1.230,76	127.686,76
31007	Pruebas Específicas de Acceso	866,85	0,00	43,74	823,11
31009	Dchos. preinscrip.TP	208.321,37	0,00	5.720,00	202.601,37
31010	Cursos Interfacultativos	139.882,02	0,00	0,00	139.882,02
31011	Formación contínua	804.050,39	13.425,10	12.797,50	777.827,79
31012	Matrícula Máster Universitario (inc	10.244.379,55	0,00	622.649,67	9.621.729,88
31013	Otros Derechos Matrícula	10.170,00	0,00	0,00	10.170,00
31014	Matrícula Universidad Mayores	539.786,00	0,00	10.145,03	529.640,97
31015	BECAS COMUNIDAD DE MADRID	315.636.642,60	152.576.923,43	0,00	163.059.719,17
319	Otros Precios Públicos	2.712.282,34	17.259,42	29.783,42	2.665.239,50
31901	Dchos. Examen Oposiciones	6.455,68	0,00	222,03	6.233,65
31902	Servicios Consultas de Clínicas	2.646.129,36	17.259,42	29.326,03	2.599.543,91
31909	Otros Precios Públicos	59.697,30	0,00	235,36	59.461,94
32	**OTROS INGRESOS DE PRESTACIÓN DE SER**	**11.980.678,56**	**3.177.830,61**	**944.142,85**	**7.858.705,10**
320	Colegios Mayores	4.132.320,99	575.168,61	899.090,92	2.658.061,46
32000	Alojamiento Colegiales	4.089.032,49	572.897,71	897.877,19	2.618.257,59
32002	Otros Residentes	43.288,50	2.270,90	1.213,73	39.803,87
321	Ingresos CAIS	1.054.544,74	41.855,38	0,00	1.012.689,36
32100	Ingresos CAIS	666.522,53	40.391,73	0,00	626.130,80
32101	Ingresos CAIS carg. inter	388.022,21	1.463,65	0,00	386.558,56
322	Préstamos Interbibliotecarios	9.669,31	26,00	0,00	9.643,31
32200	Préstamos Interbibliotecarios	9.669,31	26,00	0,00	9.643,31
323	Actividades Deportivas	338.286,07	5.055,24	44.001,93	289.228,90

UNIVERSIDAD COMPLUTENSE DE MADRID

PROCESO DE GESTION DE LOS INGRESOS PUBLICOS

DERECHOS PRESUPUESTARIOS RECONOCIDOS NETOS

Ejercicio 2020

CLASIFICACIÓN ECONÓMICA	EXPLICACIÓN	TOTAL DERECHOS RECONOCIDOS	TOTAL DERECHOS ANULADOS	DEVOLUCION DE INGRESOS	DERECHOS RECONOCIDOS NETOS
32300	Actividades Deportivas	338.286,07	5.055,24	44.001,93	289.228,90
329	Otros Ingresos por Prestación de Se	6.445.857,45	2.555.725,38	1.050,00	3.889.082,07
32900	Otros Ingresos prest. serv.	6.434.587,45	2.555.725,38	1.050,00	3.877.812,07
32901	Alumni	11.270,00	0,00	0,00	11.270,00
33	**VENTA DE BIENES**	**32.335,85**	**4.025,65**	**19,00**	**28.291,20**
330	Venta de Publicaciones Propias	32.110,63	4.025,65	19,00	28.065,98
33000	Venta de Publicaciones UCM	32.110,63	4.025,65	19,00	28.065,98
333	Venta de Activos	225,22	0,00	0,00	225,22
33300	Venta de Activos	225,22	0,00	0,00	225,22
38	**REINTEGROS DE OPERACIONES CORRIENTE**	**451.224,14**	**0,00**	**0,00**	**451.224,14**
380	Reintegros de Ejercicios Cerrados	451.224,14	0,00	0,00	451.224,14
38000	Reintegros Ejercicios Cerrados	451.224,14	0,00	0,00	451.224,14
39	**OTROS INGRESOS**	**18.876.078,19**	**8.942.359,22**	**14.059,60**	**9.919.659,37**
391	Indemnizaciones. Costas Procesales	17.960.789,25	8.780.094,22	0,00	9.180.695,03
39100	Intereses demora	17.560.414,90	8.780.094,22	0,00	8.780.320,68
39101	Indem. Aseguradoras por siniestros	363.128,90	0,00	0,00	363.128,90
39109	Indem. Costas Proces	37.245,45	0,00	0,00	37.245,45
399	Ingresos Diversos	915.288,94	162.265,00	14.059,60	738.964,34
39900	Porcentaje Retención Art. 83 LOU	479.865,04	0,00	0,00	479.865,04
39909	Otros Ingresos Diversos	435.423,90	162.265,00	14.059,60	259.099,30
	TOTAL CAPITULO3	**453.154.853,54**	**164.747.372,93**	**3.443.909,87**	**284.963.570,74**
4	**TRANSFERENCIAS CORRIENTES**				
41	**DE ORGANISMOS PÚBLICOS**	**1.355.578,55**	**16.000,00**	**0,00**	**1.339.578,55**
410	De Otros Organismos Públicos	1.355.578,55	16.000,00	0,00	1.339.578,55
41002	Agencia Española de Cooperación Int	79.481,20	0,00	0,00	79.481,20
41009	Otros Organismos Públicos	1.276.097,35	16.000,00	0,00	1.260.097,35
44	**DE EMPRESAS PÚBLICAS Y DEMÁS ENTES**	**2.000,00**	**0,00**	**0,00**	**2.000,00**
442		2.000,00	0,00	0,00	2.000,00
44200		2.000,00	0,00	0,00	2.000,00
45	**DE COMUNIDADES AUTÓNOMAS**	**351.272.148,77**	**0,00**	**0,00**	**351.272.148,77**
450	De la Comunidad de Madrid	351.270.648,77	0,00	0,00	351.270.648,77
45000	C.Educación-Asignación Nominativa	343.035.866,00	0,00	0,00	343.035.866,00

UNIVERSIDAD COMPLUTENSE DE MADRID

PROCESO DE GESTION DE LOS INGRESOS PUBLICOS

DERECHOS PRESUPUESTARIOS RECONOCIDOS NETOS

Ejercicio 2020

CLASIFICACIÓN ECONÓMICA	EXPLICACIÓN	TOTAL DERECHOS RECONOCIDOS	TOTAL DERECHOS ANULADOS	DEVOLUCION DE INGRESOS	DERECHOS RECONOCIDOS NETOS
45001	C.Educación-Convenio Preinscripción	178.371,32	0,00	0,00	178.371,32
45003	C. de Sanidad-Plazas Vinculadas	3.938.252,18	0,00	0,00	3.938.252,18
45009	C.Educ.-Consejo Social	168.867,00	0,00	0,00	168.867,00
45019	Otras Transfer. C.M.	3.949.292,27	0,00	0,00	3.949.292,27
459	De otras Comunidades Autónomas	1.500,00	0,00	0,00	1.500,00
45901	Xunta de Galicia	1.000,00	0,00	0,00	1.000,00
45902	Gobierno Vasco	500,00	0,00	0,00	500,00
46	**DE CORPORACIONES LOCALES**	**80.000,00**	**0,00**	**0,00**	**80.000,00**
460	De Ayuntamientos	80.000,00	0,00	0,00	80.000,00
46000	Ingresos Procedentes de Entidades L	80.000,00	0,00	0,00	80.000,00
47	**DE EMPRESAS PRIVADAS**	**4.563.790,19**	**87.954,60**	**6.000,00**	**4.469.835,59**
470	De Empresas Privadas	4.563.790,19	87.954,60	6.000,00	4.469.835,59
47000	Convenios para Titulaciones Propias	18.000,00	0,00	0,00	18.000,00
47002	Patrocinios	4.329.690,19	87.954,60	6.000,00	4.235.735,59
47003	Convenio BSCH	63.100,00	0,00	0,00	63.100,00
47009	Otras Transf. Empr.Privadas	153.000,00	0,00	0,00	153.000,00
48	**DE FAMILIAS E INSTITUCIONES SIN FIN**	**137.746,00**	**62.393,37**	**0,00**	**75.352,63**
485	Transferencias de Instituciones Sin	137.746,00	62.393,37	0,00	75.352,63
48507	Donaciones	5.567,00	0,00	0,00	5.567,00
48509	Otras Transfer.FSFL	132.179,00	62.393,37	0,00	69.785,63
49	**DEL EXTERIOR**	**4.491.966,80**	**8.390,00**	**354.992,54**	**4.128.584,26**
490	Subvenciones Unión Europea	4.445.278,80	0,00	354.992,54	4.090.286,26
49000	Direc. Gral. Enseñanza Exterior-Act	99.866,57	0,00	0,00	99.866,57
49001	Programa Sócrates/Erasmus	4.345.412,23	0,00	354.992,54	3.990.419,69
491	Subvenciones de Organismos Internac	13.000,00	0,00	0,00	13.000,00
49102	EE.UU. (Becas California)	13.000,00	0,00	0,00	13.000,00
499	Otras Transferencias del Exterior	33.688,00	8.390,00	0,00	25.298,00
49900	Otras Transf. Exter.	33.688,00	8.390,00	0,00	25.298,00
	TOTAL CAPITULO4	**361.903.230,31**	**174.737,97**	**360.992,54**	**361.367.499,80**
5	**INGRESOS PATRIMONIALES**				
54	**RENTAS DE BIENES INMUEBLES**	**2.778.224,70**	**1.607.659,89**	**6.731,77**	**1.163.833,04**
540	Alquiler y Productos de Inmuebles	2.778.224,70	1.607.659,89	6.731,77	1.163.833,04
54000	Alquiler Vivienda Docentes	154.632,49	12.166,12	0,00	142.466,37

UNIVERSIDAD COMPLUTENSE DE MADRID

PROCESO DE GESTION DE LOS INGRESOS PUBLICOS

DERECHOS PRESUPUESTARIOS RECONOCIDOS NETOS

Ejercicio 2020

CLASIFICACIÓN ECONÓMICA	EXPLICACIÓN	TOTAL DERECHOS RECONOCIDOS	TOTAL DERECHOS ANULADOS	DEVOLUCION DE INGRESOS	DERECHOS RECONOCIDOS NETOS
54002	Alquiler de Aulas y Salones de Acto	2.514.303,48	1.590.377,61	4.384,37	919.541,50
54004	Acciones Publicitarias	3.067,24	619,84	2.347,40	100,00
54009	Alq. Otros Prod. Inmuebles	106.221,49	4.496,32	0,00	101.725,17
55	**PRODUCTOS DE CONCESIONES Y APROVECH**	**2.161.177,64**	**578.808,58**	**96.895,58**	**1.485.473,48**
550	Concesiones Administrativas	2.161.177,64	578.808,58	96.895,58	1.485.473,48
55000	Cafeterías y Comedores	334.579,23	143.625,59	9.409,63	181.544,01
55001	Librerías y Tiendas	20.089,06	9.887,50	3.610,17	6.591,39
55002	Edificios	1.806.509,35	425.295,49	83.875,78	1.297.338,08
59	**OTROS INGRESOS PATRIMONIALES**	**188.668,42**	**19.500,25**	**2.420,00**	**166.748,17**
590	Cánones	21.080,74	14.000,00	2.420,00	4.660,74
59001	Canon Actividades Deportivas	21.080,74	14.000,00	2.420,00	4.660,74
599	Otros Ingresos Patrimoniales	167.587,68	5.500,25	0,00	162.087,43
59909	Otros Ingresos Patrimoniales	167.587,68	5.500,25	0,00	162.087,43
	TOTAL CAPITULO5	**5.128.070,76**	**2.205.968,72**	**106.047,35**	**2.816.054,69**
6	**ENAJENACIÓN INVERSIONES REALES**				
68	**REINTEGROS POR OPERACIONES DE CAPIT**	**212.855,23**	**0,00**	**0,00**	**212.855,23**
680	Reintegros ejer. cerrados	212.855,23	0,00	0,00	212.855,23
68000	Reintegros Investigación de ejercic	212.855,23	0,00	0,00	212.855,23
	TOTAL CAPITULO6	**212.855,23**	**0,00**	**0,00**	**212.855,23**
7	**TRANSFERENCIAS DE CAPITAL**				
70	**DE LA ADMINISTRACIÓN DEL ESTADO**	**20.917.866,35**	**0,00**	**720.940,66**	**20.196.925,69**
700	Del Ministerio de Educación Cultura	4.721.692,88	0,00	35.055,40	4.686.637,48
70000	Investigación M. Educación	4.708.754,03	0,00	35.055,40	4.673.698,63
70009	Otros Ingresos	12.938,85	0,00	0,00	12.938,85
701	Del Ministerio de Ciencia e Innovac	32.473,00	0,00	33.236,76	763,76-
70100	Investigación Ministerio Ciencia e	32.473,00	0,00	10.479,28	21.993,72
70103	Ayudas Movilidad	0,00	0,00	22.757,48	22.757,48-
702	De Otros Departamentos Ministeriale	256.930,04	0,00	0,00	256.930,04
70200	Investigación Otros Ministerios	256.930,04	0,00	0,00	256.930,04
703	Del M. de Economía y Competitividad	15.906.770,43	0,00	652.648,50	15.254.121,93
70300	Investigación M. E. y Competitivida	13.422.543,05	0,00	645.117,99	12.777.425,06
70301	Programa Ramón y Cajal M. E. y Comp	1.385.457,53	0,00	0,00	1.385.457,53

UNIVERSIDAD COMPLUTENSE DE MADRID

PROCESO DE GESTION DE LOS INGRESOS PUBLICOS

DERECHOS PRESUPUESTARIOS RECONOCIDOS NETOS

Ejercicio 2020

CLASIFICACIÓN ECONÓMICA	EXPLICACIÓN	TOTAL DERECHOS RECONOCIDOS	TOTAL DERECHOS ANULADOS	DEVOLUCION DE INGRESOS	DERECHOS RECONOCIDOS NETOS
70302	Programa Juan de la Cierva M. E. y	798.769,85	0,00	7.530,51	791.239,34
70399	Otras Transferencias M. Economía y	300.000,00	0,00	0,00	300.000,00
71	**DE ORGANISMOS PÚBLICOS**	**31.359,79**	**0,00**	**36.172,96**	**4.813,17-**
710	De Organismos Públicos	31.359,79	0,00	36.172,96	4.813,17-
71000	Banco de España	17.480,74	0,00	0,00	17.480,74
71003	Agencia Española Cooperación Intern	0,00	0,00	36.172,96	36.172,96-
71006	Cont. y prog. OTRI	13.879,05	0,00	0,00	13.879,05
75	**DE COMUNIDADES AUTÓNOMAS**	**26.143.347,77**	**0,00**	**291.588,47**	**25.851.759,30**
750	De la Comunidad de Madrid	26.077.353,15	0,00	291.588,47	25.785.764,68
75000	C. Educación-Plan de Inversiones	2.336.250,00	0,00	0,00	2.336.250,00
75001	C. Educación-Plan Regional de Inves	12.457.716,15	0,00	291.588,47	12.166.127,68
75003	Plan Transfrormación Digital	11.089.668,35	0,00	0,00	11.089.668,35
75006	Cont. y prog. OTRI	193.718,65	0,00	0,00	193.718,65
759	De Otras Comunidades Autónomas	65.994,62	0,00	0,00	65.994,62
75900	País Vasco	42.961,00	0,00	0,00	42.961,00
75903	Otras Comunidades Autónomas	23.033,62	0,00	0,00	23.033,62
76	**DE CORPORACIONES LOCALES**	**1.180,47**	**0,00**	**735,18**	**445,29**
760	De Ayuntamientos	1.180,47	0,00	735,18	445,29
76006	Cont. y prog. OTRI	1.180,47	0,00	0,00	1.180,47
76007	De Diputaciones	0,00	0,00	735,18	735,18-
77	**EMPRESAS PRIVADAS**	**3.733.560,24**	**0,00**	**0,00**	**3.733.560,24**
770	Empresas Privadas	3.733.560,24	0,00	0,00	3.733.560,24
77000	De empresas privadas	760.801,61	0,00	0,00	760.801,61
77006	Cont. y prog. OTRI	2.972.758,63	0,00	0,00	2.972.758,63
78	**DE FAMILIAS E INSTITUCIONES SIN FIN**	**2.524.783,03**	**0,00**	**16.931,04**	**2.507.851,99**
780	De Familias e Instituciones Sin Fi	2.524.783,03	0,00	16.931,04	2.507.851,99
78006	Cont. y prog. OTRI	711.212,76	0,00	0,00	711.212,76
78009	Otras Transfer.FSFL	1.813.570,27	0,00	16.931,04	1.796.639,23
79	**DEL EXTERIOR**	**8.242.280,97**	**0,00**	**0,00**	**8.242.280,97**
790	Subvenciones de la Unión Europea	8.217.335,35	0,00	0,00	8.217.335,35
79001	Ingresos Proyectos Europeos	3.675.842,10	0,00	0,00	3.675.842,10
79006	Cont. y prog. OTRI	4.541.493,25	0,00	0,00	4.541.493,25
791	Otras Transferencias de la Unión Eu	24.945,62	0,00	0,00	24.945,62
79100	Otras Transferencias de la Unión Eu	24.945,62	0,00	0,00	24.945,62

UNIVERSIDAD COMPLUTENSE DE MADRID

PROCESO DE GESTION DE LOS INGRESOS PUBLICOS

DERECHOS PRESUPUESTARIOS RECONOCIDOS NETOS

Ejercicio 2020

CLASIFICACIÓN ECONÓMICA	EXPLICACIÓN	TOTAL DERECHOS RECONOCIDOS	TOTAL DERECHOS ANULADOS	DEVOLUCION DE INGRESOS	DERECHOS RECONOCIDOS NETOS
	TOTAL CAPITULO7	**61.594.378,62**	**0,00**	**1.066.368,31**	**60.528.010,31**
8	**ACTIVOS FINANCIEROS**				
83	**REINTEGROS DE PRÉSTAMOS CONCEDIDOS**	**649.835,76**	**0,00**	**303,12**	**649.532,64**
830	Préstamos a Corto Plazo	302.717,32	0,00	303,12	302.414,20
83000	De Anticipos al Personal	302.717,32	0,00	303,12	302.414,20
831	Préstamos a Largo Plazo	347.118,44	0,00	0,00	347.118,44
83100	De Préstamos al Personal	347.118,44	0,00	0,00	347.118,44
	TOTAL CAPITULO8	**649.835,76**	**0,00**	**303,12**	**649.532,64**
9	**PASIVOS FINANCIEROS**				
91	**PRÉSTAMOS RECIBIDOS EN MONEDA NACI**	**58.719,85**	**0,00**	**0,00**	**58.719,85**
911	Ptmos. Recibidos a L.Plazo de Entes	58.719,85	0,00	0,00	58.719,85
91100	Préstamos L.P. M.C. e I.	58.719,85	0,00	0,00	58.719,85
94	**RECEPCIÓN DE DEPÓSITOS Y FIANZAS**	**700,00**	**700,00**	**700,00**	**700,00-**
941	Recepción de Fianzas	700,00	700,00	700,00	700,00-
94100	Fianzas Recibidas	700,00	700,00	700,00	700,00-
	TOTAL CAPITULO9	**59.419,85**	**700,00**	**700,00**	**58.019,85**
	TOTAL OFICINA	**882.702.644,07**	**167.128.779,62**	**4.978.321,19**	**710.595.543,26**

UNIVERSIDAD COMPLUTENSE DE MADRID

PROCESO DE GESTION DE LOS INGRESOS PUBLICOS

DERECHOS PRESUPUESTARIOS RECONOCIDOS NETOS

Ejercicio 2020

CLASIFICACIÓN ECONÓMICA	EXPLICACIÓN	TOTAL DERECHOS RECONOCIDOS	TOTAL DERECHOS ANULADOS	DEVOLUCION DE INGRESOS	DERECHOS RECONOCIDOS NETOS
	Total Capitulo3	453.154.853,54	164.747.372,93	3.443.909,87	284.963.570,74
	Total Capitulo4	361.903.230,31	174.737,97	360.992,54	361.367.499,80
	Total Capitulo5	5.128.070,76	2.205.968,72	106.047,35	2.816.054,69
	TOTAL OPERACIONES CORRIENTES	820.186.154,61	167.128.079,62	3.910.949,76	649.147.125,23
	Total Capitulo6	212.855,23	0,00	0,00	212.855,23
	Total Capitulo7	61.594.378,62	0,00	1.066.368,31	60.528.010,31
	TOTAL OPERACIONES DE CAPITAL	61.807.233,85	0,00	1.066.368,31	60.740.865,54
	TOTAL OPERACIONES NO FINANCIER.	881.993.388,46	167.128.079,62	4.977.318,07	709.887.990,77
	Total Capitulo8	649.835,76	0,00	303,12	649.532,64
	Total Capitulo9	59.419,85	700,00	700,00	58.019,85
	TOTAL OPERACIONES FINANCIER.	709.255,61	700,00	1.003,12	707.552,49
	TOTAL OFICINA POR CAPITULOS	882.702.644,07	167.128.779,62	4.978.321,19	710.595.543,26

UNIVERSIDAD COMPLUTENSE DE MADRID

PROCESO DE GESTION DE LOS INGRESOS PUBLICOS

LISTADO DE RECAUDACION NETA

Ejercicio 2020

Condiciones de selección:

Entidad CP	=	1000		
Sociedad	=	1000		
Ejercicio	=	2020		
Fecha de contabilización	=	01.01.2020	a	31.12.2020

Datos de Ingresos:

Centro Gestor	=	Todos
Posición Presupuestaria	=	Todas
Fondo	=	Todos

UNIVERSIDAD COMPLUTENSE DE MADRID

PROCESO DE GESTION DE LOS INGRESOS PUBLICOS

LISTADO DE RECAUDACION NETA

Ejercicio 2020

CLASIFICACIÓN ECONÓMICA	EXPLICACIÓN	RECAUDACION TOTAL	DEVOLUCIONES DE INGRESOS	RECAUDACION NETA
3	**TASAS, PRECIOS PÚBLICOS Y OTROS ING**			
30	**TASAS**	**2.130.448,01**	**3.523,73**	**2.126.924,28**
303	Tasas Académicas	2.130.448,01	3.523,73	2.126.924,28
30300	Tasas de Secretaría	2.130.448,01	3.523,73	2.126.924,28
31	**PRECIOS PÚBLICOS**	**209.190.053,13**	**2.482.164,69**	**206.707.888,44**
310	Derechos de Matrícula en Cursos y S	206.510.708,87	2.452.381,27	204.058.327,60
31000	Grados, Licenciaturas y Diplomatura	37.490.869,06	1.629.667,45	35.861.201,61
31001	Mantenimientos y lecturas de tesis	1.767.883,16	13.209,17	1.754.673,99
31004	Becas Otros Organismos	217.056,02	0,00	217.056,02
31005	Formación Permanente	6.583.175,30	156.917,95	6.426.257,35
31006	Pruebas de Acceso	99.203,20	1.230,76	97.972,44
31007	Pruebas Específicas de Acceso	437,40	43,74	393,66
31009	Dchos. preinscrip.TP	207.521,37	5.720,00	201.801,37
31010	Cursos Interfacultativos	139.882,02	0,00	139.882,02
31011	Formación contínua	787.645,29	12.797,50	774.847,79

UNIVERSIDAD COMPLUTENSE DE MADRID

PROCESO DE GESTION DE LOS INGRESOS PUBLICOS

LISTADO DE RECAUDACION NETA

Ejercicio 2020

CLASIFICACIÓN ECONÓMICA	EXPLICACIÓN	RECAUDACION TOTAL	DEVOLUCIONES DE INGRESOS	RECAUDACION NETA
31012	Matrícula Máster Universitario (inc	6.090.156,62	622.649,67	5.467.506,95
31013	Otros Derechos Matrícula	10.170,00	0,00	10.170,00
31014	Matrícula Universidad Mayores	539.786,00	10.145,03	529.640,97
31015	BECAS COMUNIDAD DE MADRID	152.576.923,43	0,00	152.576.923,43
319	Otros Precios Públicos	2.679.344,26	29.783,42	2.649.560,84
31901	Dchos. Examen Oposiciones	6.455,68	222,03	6.233,65
31902	Servicios Consultas de Clínicas	2.613.482,00	29.326,03	2.584.155,97
31909	Otros Precios Públicos	59.406,58	235,36	59.171,22
32	**OTROS INGRESOS DE PRESTACIÓN DE SER**	**7.810.317,84**	**944.142,85**	**6.866.174,99**
320	Colegios Mayores	3.519.954,19	899.090,92	2.620.863,27
32000	Alojamiento Colegiales	3.480.632,94	897.877,19	2.582.755,75
32002	Otros Residentes	39.321,25	1.213,73	38.107,52
321	Ingresos CAIS	674.537,54	0,00	674.537,54
32100	Ingresos CAIS	450.442,51	0,00	450.442,51
32101	Ingresos CAIS carg. inter	224.095,03	0,00	224.095,03

UNIVERSIDAD COMPLUTENSE DE MADRID

PROCESO DE GESTION DE LOS INGRESOS PUBLICOS

LISTADO DE RECAUDACION NETA

Ejercicio 2020

CLASIFICACIÓN ECONÓMICA	EXPLICACIÓN	RECAUDACION TOTAL	DEVOLUCIONES DE INGRESOS	RECAUDACION NETA
322	Préstamos Interbibliotecarios	5.808,95	0,00	5.808,95
32200	Préstamos Interbibliotecarios	5.808,95	0,00	5.808,95
323	Actividades Deportivas	333.230,83	44.001,93	289.228,90
32300	Actividades Deportivas	333.230,83	44.001,93	289.228,90
329	Otros Ingresos por Prestación de Se	3.276.786,33	1.050,00	3.275.736,33
32900	Otros Ingresos prest. serv.	3.265.516,33	1.050,00	3.264.466,33
32901	Alumni	11.270,00	0,00	11.270,00
33	**VENTA DE BIENES**	**23.744,98**	**19,00**	**23.725,98**
330	Venta de Publicaciones Propias	23.519,76	19,00	23.500,76
33000	Venta de Publicaciones UCM	23.519,76	19,00	23.500,76
333	Venta de Activos	225,22	0,00	225,22
33300	Venta de Activos	225,22	0,00	225,22
38	**REINTEGROS DE OPERACIONES CORRIENTE**	**433.879,06**	**0,00**	**433.879,06**
380	Reintegros de Ejercicios Cerrados	433.879,06	0,00	433.879,06
38000	Reintegros Ejercicios Cerrados	433.879,06	0,00	433.879,06

UNIVERSIDAD COMPLUTENSE DE MADRID

PROCESO DE GESTION DE LOS INGRESOS PUBLICOS

LISTADO DE RECAUDACION NETA

Ejercicio 2020

CLASIFICACIÓN ECONÓMICA	EXPLICACIÓN	RECAUDACION TOTAL	DEVOLUCIONES DE INGRESOS	RECAUDACION NETA
39	**OTROS INGRESOS**	**9.915.007,93**	**14.059,60**	**9.900.948,33**
391	Indemnizaciones. Costas Procesales	9.180.695,03	0,00	9.180.695,03
39100	Intereses demora	8.780.320,68	0,00	8.780.320,68
39101	Indem. Aseguradoras por siniestros	363.128,90	0,00	363.128,90
39109	Indem. Costas Proces	37.245,45	0,00	37.245,45
399	Ingresos Diversos	734.312,90	14.059,60	720.253,30
39900	Porcentaje Retención Art. 83 LOU	479.865,04	0,00	479.865,04
39909	Otros Ingresos Diversos	254.447,86	14.059,60	240.388,26
	TOTAL CAPITULO 3	**229.503.450,95**	**3.443.909,87**	**226.059.541,08**
4	**TRANSFERENCIAS CORRIENTES**			
41	**DE ORGANISMOS PÚBLICOS**	**1.339.578,55**	**0,00**	**1.339.578,55**
410	De Otros Organismos Públicos	1.339.578,55	0,00	1.339.578,55
41002	Agencia Española de Cooperación Int	79.481,20	0,00	79.481,20
41009	Otros Organismos Públicos	1.260.097,35	0,00	1.260.097,35
44	**DE EMPRESAS PÚBLICAS Y DEMÁS ENTES**	**2.000,00**	**0,00**	**2.000,00**
442		2.000,00	0,00	2.000,00

UNIVERSIDAD COMPLUTENSE DE MADRID

PROCESO DE GESTION DE LOS INGRESOS PUBLICOS

LISTADO DE RECAUDACION NETA

Ejercicio 2020

CLASIFICACIÓN ECONÓMICA	EXPLICACIÓN	RECAUDACION TOTAL	DEVOLUCIONES DE INGRESOS	RECAUDACION NETA
44200		2.000,00	0,00	2.000,00
45	**DE COMUNIDADES AUTÓNOMAS**	**351.272.148,77**	**0,00**	**351.272.148,77**
450	De la Comunidad de Madrid	351.270.648,77	0,00	351.270.648,77
45000	C.Educación-Asignación Nominativa	343.035.866,00	0,00	343.035.866,00
45001	C.Educación-Convenio Preinscripción	178.371,32	0,00	178.371,32
45003	C. de Sanidad-Plazas Vinculadas	3.938.252,18	0,00	3.938.252,18
45009	C.Educ.-Consejo Social	168.867,00	0,00	168.867,00
45019	Otras Transfer. C.M.	3.949.292,27	0,00	3.949.292,27
459	De otras Comunidades Autónomas	1.500,00	0,00	1.500,00
45901	Xunta de Galicia	1.000,00	0,00	1.000,00
45902	Gobierno Vasco	500,00	0,00	500,00
46	**DE CORPORACIONES LOCALES**	**80.000,00**	**0,00**	**80.000,00**
460	De Ayuntamientos	80.000,00	0,00	80.000,00
46000	Ingresos Procedentes de Entidades L	80.000,00	0,00	80.000,00
47	**DE EMPRESAS PRIVADAS**	**4.471.005,59**	**6.000,00**	**4.465.005,59**

UNIVERSIDAD COMPLUTENSE DE MADRID

PROCESO DE GESTION DE LOS INGRESOS PUBLICOS

LISTADO DE RECAUDACION NETA

Ejercicio 2020

CLASIFICACIÓN ECONÓMICA	EXPLICACIÓN	RECAUDACION TOTAL	DEVOLUCIONES DE INGRESOS	RECAUDACION NETA
470	De Empresas Privadas	4.471.005,59	6.000,00	4.465.005,59
47000	Convenios para Titulaciones Propias	18.000,00	0,00	18.000,00
47002	Patrocinios	4.236.905,59	6.000,00	4.230.905,59
47003	Convenio BSCH	63.100,00	0,00	63.100,00
47009	Otras Transf. Empr.Privadas	153.000,00	0,00	153.000,00
48	**DE FAMILIAS E INSTITUCIONES SIN FIN**	**75.352,63**	**0,00**	**75.352,63**
485	Transferencias de Instituciones Sin	75.352,63	0,00	75.352,63
48507	Donaciones	5.567,00	0,00	5.567,00
48509	Otras Transfer.FSFL	69.785,63	0,00	69.785,63
49	**DEL EXTERIOR**	**4.483.576,80**	**354.992,54**	**4.128.584,26**
490	Subvenciones Unión Europea	4.445.278,80	354.992,54	4.090.286,26
49000	Direc. Gral. Enseñanza Exterior-Act	99.866,57	0,00	99.866,57
49001	Programa Sócrates/Erasmus	4.345.412,23	354.992,54	3.990.419,69
491	Subvenciones de Organismos Internac	13.000,00	0,00	13.000,00
49102	EE.UU. (Becas California)	13.000,00	0,00	13.000,00

CLASIFICACIÓN ECONÓMICA	EXPLICACIÓN	RECAUDACION TOTAL	DEVOLUCIONES DE INGRESOS	RECAUDACION NETA
499	Otras Transferencias del Exterior	25.298,00	0,00	25.298,00
49900	Otras Transf. Exter.	25.298,00	0,00	25.298,00
	TOTAL CAPITULO 4	**361.723.662,34**	**360.992,54**	**361.362.669,80**
5	**INGRESOS PATRIMONIALES**			
54	**RENTAS DE BIENES INMUEBLES**	**985.858,02**	**6.731,77**	**979.126,25**
540	Alquiler y Productos de Inmuebles	985.858,02	6.731,77	979.126,25
54000	Alquiler Vivienda Docentes	142.466,37	0,00	142.466,37
54002	Alquiler de Aulas y Salones de Acto	770.464,13	4.384,37	766.079,76
54004	Acciones Publicitarias	2.447,40	2.347,40	100,00
54009	Alq. Otros Prod. Inmuebles	70.480,12	0,00	70.480,12
55	**PRODUCTOS DE CONCESIONES Y APROVECH**	**1.448.979,12**	**96.895,58**	**1.352.083,54**
550	Concesiones Administrativas	1.448.979,12	96.895,58	1.352.083,54
55000	Cafeterías y Comedores	118.546,83	9.409,63	109.137,20
55001	Librerías y Tiendas	9.576,56	3.610,17	5.966,39
55002	Edificios	1.320.855,73	83.875,78	1.236.979,95
59	**OTROS INGRESOS PATRIMONIALES**	**40.239,22**	**2.420,00**	**37.819,22**

UNIVERSIDAD COMPLUTENSE DE MADRID

PROCESO DE GESTION DE LOS INGRESOS PUBLICOS

LISTADO DE RECAUDACION NETA

Ejercicio 2020

CLASIFICACIÓN ECONÓMICA	EXPLICACIÓN	RECAUDACION TOTAL	DEVOLUCIONES DE INGRESOS	RECAUDACION NETA
590	Cánones	7.080,74	2.420,00	4.660,74
59001	Canon Actividades Deportivas	7.080,74	2.420,00	4.660,74
599	Otros Ingresos Patrimoniales	33.158,48	0,00	33.158,48
59909	Otros Ingresos Patrimoniales	33.158,48	0,00	33.158,48
	TOTAL CAPITULO 5	**2.475.076,36**	**106.047,35**	**2.369.029,01**
6	**ENAJENACIÓN INVERSIONES REALES**			
68	**REINTEGROS POR OPERACIONES DE CAPIT**	**212.855,23**	**0,00**	**212.855,23**
680	Reintegros ejer. cerrados	212.855,23	0,00	212.855,23
68000	Reintegros Investigación de ejercic	212.855,23	0,00	212.855,23
	TOTAL CAPITULO 6	**212.855,23**	**0,00**	**212.855,23**
7	**TRANSFERENCIAS DE CAPITAL**			
70	**DE LA ADMINISTRACIÓN DEL ESTADO**	**20.875.235,35**	**720.940,66**	**20.154.294,69**
700	Del Ministerio de Educación Cultura	4.721.692,88	35.055,40	4.686.637,48
70000	Investigación M. Educación	4.708.754,03	35.055,40	4.673.698,63
70009	Otros Ingresos	12.938,85	0,00	12.938,85
701	Del Ministerio de Ciencia e Innovac	32.473,00	33.236,76	763,76-

UNIVERSIDAD COMPLUTENSE DE MADRID

PROCESO DE GESTION DE LOS INGRESOS PUBLICOS

LISTADO DE RECAUDACION NETA

Ejercicio 2020

CLASIFICACIÓN ECONÓMICA	EXPLICACIÓN	RECAUDACION TOTAL	DEVOLUCIONES DE INGRESOS	RECAUDACION NETA
70100	Investigación Ministerio Ciencia e	32.473,00	10.479,28	21.993,72
70103	Ayudas Movilidad	0,00	22.757,48	22.757,48-
702	De Otros Departamentos Ministeriale	251.799,04	0,00	251.799,04
70200	Investigación Otros Ministerios	251.799,04	0,00	251.799,04
703	Del M. de Economía y Competitividad	15.869.270,43	652.648,50	15.216.621,93
70300	Investigación M. E. y Competitivida	13.385.043,05	645.117,99	12.739.925,06
70301	Programa Ramón y Cajal M. E. y Comp	1.385.457,53	0,00	1.385.457,53
70302	Programa Juan de la Cierva M. E. y	798.769,85	7.530,51	791.239,34
70399	Otras Transferencias M. Economía y	300.000,00	0,00	300.000,00
71	**DE ORGANISMOS PÚBLICOS**	**31.359,79**	**36.172,96**	**4.813,17-**
710	De Organismos Públicos	31.359,79	36.172,96	4.813,17-
71000	Banco de España	17.480,74	0,00	17.480,74
71003	Agencia Española Cooperación Intern	0,00	36.172,96	36.172,96-
71006	Cont. y prog. OTRI	13.879,05	0,00	13.879,05
75	**DE COMUNIDADES AUTÓNOMAS**	**26.143.347,77**	**291.588,47**	**25.851.759,30**

UNIVERSIDAD COMPLUTENSE DE MADRID

PROCESO DE GESTION DE LOS INGRESOS PUBLICOS

LISTADO DE RECAUDACION NETA

Ejercicio 2020

CLASIFICACIÓN ECONÓMICA	EXPLICACIÓN	RECAUDACION TOTAL	DEVOLUCIONES DE INGRESOS	RECAUDACION NETA
750	De la Comunidad de Madrid	26.077.353,15	291.588,47	25.785.764,68
75000	C. Educación-Plan de Inversiones	2.336.250,00	0,00	2.336.250,00
75001	C. Educación-Plan Regional de Inves	12.457.716,15	291.588,47	12.166.127,68
75003	Plan Transfrormación Digital	11.089.668,35	0,00	11.089.668,35
75006	Cont. y prog. OTRI	193.718,65	0,00	193.718,65
759	De Otras Comunidades Autónomas	65.994,62	0,00	65.994,62
75900	País Vasco	42.961,00	0,00	42.961,00
75903	Otras Comunidades Autónomas	23.033,62	0,00	23.033,62
76	**DE CORPORACIONES LOCALES**	**1.180,47**	**735,18**	**445,29**
760	De Ayuntamientos	1.180,47	735,18	445,29
76006	Cont. y prog. OTRI	1.180,47	0,00	1.180,47
76007	De Diputaciones	0,00	735,18	735,18-
77	**EMPRESAS PRIVADAS**	**3.733.560,24**	**0,00**	**3.733.560,24**
770	Empresas Privadas	3.733.560,24	0,00	3.733.560,24
77000	De empresas privadas	760.801,61	0,00	760.801,61

UNIVERSIDAD COMPLUTENSE DE MADRID

PROCESO DE GESTION DE LOS INGRESOS PUBLICOS

LISTADO DE RECAUDACION NETA

Ejercicio 2020

CLASIFICACIÓN ECONÓMICA	EXPLICACIÓN	RECAUDACION TOTAL	DEVOLUCIONES DE INGRESOS	RECAUDACION NETA
77006	Cont. y prog. OTRI	2.972.758,63	0,00	2.972.758,63
78	**DE FAMILIAS E INSTITUCIONES SIN FIN**	**2.524.783,03**	**16.931,04**	**2.507.851,99**
780	De Familias e Instituciones Sin Fi	2.524.783,03	16.931,04	2.507.851,99
78006	Cont. y prog. OTRI	711.212,76	0,00	711.212,76
78009	Otras Transfer.FSFL	1.813.570,27	16.931,04	1.796.639,23
79	**DEL EXTERIOR**	**8.242.280,97**	**0,00**	**8.242.280,97**
790	Subvenciones de la Unión Europea	8.217.335,35	0,00	8.217.335,35
79001	Ingresos Proyectos Europeos	3.675.842,10	0,00	3.675.842,10
79006	Cont. y prog. OTRI	4.541.493,25	0,00	4.541.493,25
791	Otras Transferencias de la Unión Eu	24.945,62	0,00	24.945,62
79100	Otras Transferencias de la Unión Eu	24.945,62	0,00	24.945,62
	TOTAL CAPITULO 7	**61.551.747,62**	**1.066.368,31**	**60.485.379,31**
8	**ACTIVOS FINANCIEROS**			
83	**REINTEGROS DE PRÉSTAMOS CONCEDIDOS**	**649.835,76**	**303,12**	**649.532,64**
830	Préstamos a Corto Plazo	302.717,32	303,12	302.414,20
83000	De Anticipos al Personal	302.717,32	303,12	302.414,20

UNIVERSIDAD COMPLUTENSE DE MADRID

PROCESO DE GESTION DE LOS INGRESOS PUBLICOS

LISTADO DE RECAUDACION NETA

Ejercicio 2020

CLASIFICACIÓN ECONÓMICA	EXPLICACIÓN	RECAUDACION TOTAL	DEVOLUCIONES DE INGRESOS	RECAUDACION NETA
831	Préstamos a Largo Plazo	347.118,44	0,00	347.118,44
83100	De Préstamos al Personal	347.118,44	0,00	347.118,44
	TOTAL CAPITULO 8	**649.835,76**	**303,12**	**649.532,64**
9	**PASIVOS FINANCIEROS**			
91	**PRÉSTAMOS RECIBIDOS EN MONEDA NACI**	**58.719,85**	**0,00**	**58.719,85**
911	Ptmos. Recibidos a L.Plazo de Entes	58.719,85	0,00	58.719,85
91100	Préstamos L.P. M.C. e I.	58.719,85	0,00	58.719,85
94	**RECEPCIÓN DE DEPÓSITOS Y FIANZAS**	**0,00**	**700,00**	**700,00-**
941	Recepción de Fianzas	0,00	700,00	700,00-
94100	Fianzas Recibidas	0,00	700,00	700,00-
	TOTAL CAPITULO 9	**58.719,85**	**700,00**	**58.019,85**
	TOTAL OFICINA	**656.175.348,11**	**4.978.321,19**	**651.197.026,92**

UNIVERSIDAD COMPLUTENSE DE MADRID

PROCESO DE GESTION DE LOS INGRESOS PUBLICOS

LISTADO DE RECAUDACION NETA

Ejercicio 2020

CLASIFICACIÓN ECONÓMICA	EXPLICACIÓN	RECAUDACION TOTAL	DEVOLUCIONES DE INGRESOS	RECAUDACION NETA
	Total Capitulo 3	229.503.450,95	3.443.909,87	226.059.541,08
	Total Capitulo 4	361.723.662,34	360.992,54	361.362.669,80
	Total Capitulo 5	2.475.076,36	106.047,35	2.369.029,01
	TOTAL OPERACIONES CORRIENTES	593.702.189,65	3.910.949,76	589.791.239,89
	Total Capitulo 6	212.855,23	0,00	212.855,23
	Total Capitulo 7	61.551.747,62	1.066.368,31	60.485.379,31
	TOTAL OPERACIONES DE CAPITAL	61.764.602,85	1.066.368,31	60.698.234,54
	TOTAL OPERACIONES NO FINANCIER.	655.466.792,50	4.977.318,07	650.489.474,43
	Total Capitulo 8	649.835,76	303,12	649.532,64
	Total Capitulo 9	58.719,85	700,00	58.019,85
	TOTAL OPERACIONES FINANCIER.	708.555,61	1.003,12	707.552,49
	TOTAL OFICINA POR CAPITULOS	656.175.348,11	4.978.321,19	651.197.026,92

UNIVERSIDAD COMPLUTENSE DE MADRID

PROCESO DE GESTION DE LOS INGRESOS PUBLICOS

DEVOLUCIONES DE INGRESOS

Ejercicio 2020

Condiciones de selección:

Entidad CP	=	1000		
Sociedad	=	1000		
Ejercicio	=	2020		
Fecha de contabilización	=	01.01.2020	a	31.12.2020

Datos de Ingresos:

Centro Gestor	=	Todos
Posición Presupuestaria	=	Todas
Fondo	=	Todos

UNIVERSIDAD COMPLUTENSE DE MADRID

PROCESO DE GESTION DE LOS INGRESOS PUBLICOS

DEVOLUCIONES DE INGRESOS

Ejercicio 2020

CLASIFIC. ECONOMICA	EXPLICACIÓN	PENDIENTES DE PAGO A 1 DE ENERO	MODIFICIONES AL SALDO INICIAL	RECONOCIDAS EN EL EJERCICIO	TOTAL DEVOLUCIONES RECONOCIDAS	DEVOLUCIONES PAGADAS	PENDIENTES DE PAGO A 31 DE DICIEMBRE
3	**TASAS, PRECIOS PÚBLICOS Y OTROS ING**						
30	**TASAS**	**766,19**	**0,00**	**2.872,62**	**3.638,81**	**3.523,73**	**115,08**
303	Tasas Académicas	766,19	0,00	2.872,62	3.638,81	3.523,73	115,08
30300	Tasas de Secretaría	766,19	0,00	2.872,62	3.638,81	3.523,73	115,08
31	**PRECIOS PÚBLICOS**	**248.627,76**	**0,00**	**2.512.953,86**	**2.761.581,62**	**2.482.164,69**	**279.416,93**
310	Derechos de Matrícula en Cursos y S	245.047,22	0,00	2.475.579,14	2.720.626,36	2.452.381,27	268.245,09
31000	Grados, Licenciaturas y Diplomatura	97.754,71	0,00	1.614.006,98	1.711.761,69	1.629.667,45	82.094,24
31001	Mantenimientos y lecturas de tesis	3.669,57	0,00	16.652,51	20.322,08	13.209,17	7.112,91
31005	Titulaciones Propias	17.227,50	0,00	148.432,74	165.660,24	156.917,95	8.742,29
31006	Pruebas de Acceso	58,14	0,00	1.172,62	1.230,76	1.230,76	0,00
31007	Pruebas Específicas de Acceso	0,00	0,00	43,74	43,74	43,74	0,00
31009	Dchos. preinscrip.TP	280,00	0,00	5.920,00	6.200,00	5.720,00	480,00
31011	Formación contínua	3.872,50	0,00	11.905,00	15.777,50	12.797,50	2.980,00
31012	Matrícula Máster Universitario (inc	121.914,80	0,00	667.570,52	789.485,32	622.649,67	166.835,65
31014	Matrícula Universidad Mayores	270,00	0,00	9.875,03	10.145,03	10.145,03	0,00
319	Otros Precios Públicos	3.580,54	0,00	37.374,72	40.955,26	29.783,42	11.171,84
31901	Dchos. Examen Oposiciones	0,00	0,00	222,03	222,03	222,03	0,00
31902	Servicios Consultas de Clínicas	3.435,18	0,00	37.047,69	40.482,87	29.326,03	11.156,84
31909	Otros Precios Públicos	145,36	0,00	105,00	250,36	235,36	15,00
32	**OTROS INGRESOS DE PRESTACIÓN DE SER**	**1.056,00**	**0,00**	**968.353,13**	**969.409,13**	**944.142,85**	**25.266,28**
320	Colegios Mayores	327,00	0,00	902.804,82	903.131,82	899.090,92	4.040,90
32000	Alojamiento Colegiales	110,00	0,00	901.808,09	901.918,09	897.877,19	4.040,90
32002	Otros Residentes	217,00	0,00	996,73	1.213,73	1.213,73	0,00
321	Ingresos CAIS	0,00	0,00	48,41	48,41	0,00	48,41
32100	Ingresos CAIS	0,00	0,00	48,41	48,41	0,00	48,41
322	Préstamos Interbibliotecarios	0,00	0,00	1,95	1,95	0,00	1,95
32200	Préstamos Interbibliotecarios	0,00	0,00	1,95	1,95	0,00	1,95
323	Actividades Deportivas	729,00	0,00	43.594,95	44.323,95	44.001,93	322,02
32300	Actividades Deportivas	729,00	0,00	43.594,95	44.323,95	44.001,93	322,02
329	Otros Ingresos por Prestación de Se	0,00	0,00	21.903,00	21.903,00	1.050,00	20.853,00
32900	Otros Ingresos prest. serv.	0,00	0,00	21.903,00	21.903,00	1.050,00	20.853,00
33	**VENTA DE BIENES**	**0,00**	**0,00**	**19,00**	**19,00**	**19,00**	**0,00**
330	Venta de Publicaciones Propias	0,00	0,00	19,00	19,00	19,00	0,00
33000	Venta de Publicaciones UCM	0,00	0,00	19,00	19,00	19,00	0,00

UNIVERSIDAD COMPLUTENSE DE MADRID

PROCESO DE GESTION DE LOS INGRESOS PUBLICOS

DEVOLUCIONES DE INGRESOS

Ejercicio 2020

CLASIFIC. ECONOMICA	EXPLICACIÓN	PENDIENTES DE PAGO A 1 DE ENERO	MODIFICIONES AL SALDO INICIAL	RECONOCIDAS EN EL EJERCICIO	TOTAL DEVOLUCIONES RECONOCIDAS	DEVOLUCIONES PAGADAS	PENDIENTES DE PAGO A 31 DE DICIEMBRE
39	**OTROS INGRESOS**	**1.965,76**	**0,00**	**12.093,84**	**14.059,60**	**14.059,60**	**0,00**
399	Ingresos Diversos	1.965,76	0,00	12.093,84	14.059,60	14.059,60	0,00
39909	Otros Ingresos Diversos	1.965,76	0,00	12.093,84	14.059,60	14.059,60	0,00
	TOTALES CAPITULO3	**252.415,71**	**0,00**	**3.496.292,45**	**3.748.708,16**	**3.443.909,87**	**304.798,29**
4	**TRANSFERENCIAS CORRIENTES**						
41	**DE ORGANISMOS PÚBLICOS**	**0,00**	**0,00**	**3.050,00**	**3.050,00**	**0,00**	**3.050,00**
410	De Otros Organismos Públicos	0,00	0,00	3.050,00	3.050,00	0,00	3.050,00
41001	Instituto de la Mujer	0,00	0,00	3.050,00	3.050,00	0,00	3.050,00
47	**DE EMPRESAS PRIVADAS**	**0,00**	**0,00**	**6.000,00**	**6.000,00**	**6.000,00**	**0,00**
470	De Empresas Privadas	0,00	0,00	6.000,00	6.000,00	6.000,00	0,00
47002	Patrocinios	0,00	0,00	6.000,00	6.000,00	6.000,00	0,00
49	**DEL EXTERIOR**	**0,00**	**0,00**	**354.992,54**	**354.992,54**	**354.992,54**	**0,00**
490	Subvenciones Unión Europea	0,00	0,00	354.992,54	354.992,54	354.992,54	0,00
49001	Programa Sócrates/Erasmus	0,00	0,00	354.992,54	354.992,54	354.992,54	0,00
	TOTALES CAPITULO4	**0,00**	**0,00**	**364.042,54**	**364.042,54**	**360.992,54**	**3.050,00**
5	**INGRESOS PATRIMONIALES**						
54	**RENTAS DE BIENES INMUEBLES**	**0,00**	**0,00**	**6.731,77**	**6.731,77**	**6.731,77**	**0,00**
540	Alquiler y Productos de Inmuebles	0,00	0,00	6.731,77	6.731,77	6.731,77	0,00
54002	Alquiler de Aulas y Salones de Acto	0,00	0,00	4.384,37	4.384,37	4.384,37	0,00
54004	Acciones Publicitarias	0,00	0,00	2.347,40	2.347,40	2.347,40	0,00
55	**PRODUCTOS DE CONCESIONES Y APROVECH**	**0,00**	**0,00**	**96.895,58**	**96.895,58**	**96.895,58**	**0,00**
550	Concesiones Administrativas	0,00	0,00	96.895,58	96.895,58	96.895,58	0,00
55000	Cafeterías y Comedores	0,00	0,00	9.409,63	9.409,63	9.409,63	0,00
55001	Librerías y Tiendas	0,00	0,00	3.610,17	3.610,17	3.610,17	0,00
55002	Edificios	0,00	0,00	83.875,78	83.875,78	83.875,78	0,00
59	**OTROS INGRESOS PATRIMONIALES**	**0,00**	**0,00**	**2.420,00**	**2.420,00**	**2.420,00**	**0,00**
590	Cánones	0,00	0,00	2.420,00	2.420,00	2.420,00	0,00
59001	Canon Actividades Deportivas	0,00	0,00	2.420,00	2.420,00	2.420,00	0,00

UNIVERSIDAD COMPLUTENSE DE MADRID

PROCESO DE GESTION DE LOS INGRESOS PUBLICOS

DEVOLUCIONES DE INGRESOS

Ejercicio 2020

CLASIFIC. ECONOMICA	EXPLICACIÓN	PENDIENTES DE PAGO A 1 DE ENERO	MODIFICIONES AL SALDO INICIAL	RECONOCIDAS EN EL EJERCICIO	TOTAL DEVOLUCIONES RECONOCIDAS	DEVOLUCIONES PAGADAS	PENDIENTES DE PAGO A 31 DE DICIEMBRE
	TOTALES CAPITULO5	**0,00**	**0,00**	**106.047,35**	**106.047,35**	**106.047,35**	**0,00**
7	**TRANSFERENCIAS DE CAPITAL**						
70	**DE LA ADMINISTRACIÓN DEL ESTADO**	**24.811,90**	**0,00**	**1.092.017,58**	**1.116.829,48**	**720.940,66**	**395.888,82**
700	Del Ministerio de Educación Cultura	0,00	0,00	35.055,40	35.055,40	35.055,40	0,00
70000	Investigación M. Educación	0,00	0,00	35.055,40	35.055,40	35.055,40	0,00
701	Del Ministerio de Ciencia e Innovac	647,07	0,00	32.589,69	33.236,76	33.236,76	0,00
70100	Investigación Ministerio Ciencia e	0,00	0,00	10.479,28	10.479,28	10.479,28	0,00
70103	Ayudas Movilidad	647,07	0,00	22.110,41	22.757,48	22.757,48	0,00
703	Del M. de Economía y Competitividad	24.164,83	0,00	1.024.372,49	1.048.537,32	652.648,50	395.888,82
70300	Investigación M. E. y Competitivida	24.164,83	0,00	911.680,81	935.845,64	645.117,99	290.727,65
70301	Programa Ramón y Cajal M. E. y Comp	0,00	0,00	78.168,83	78.168,83	0,00	78.168,83
70302	Programa Juan de la Cierva M. E. y	0,00	0,00	34.522,85	34.522,85	7.530,51	26.992,34
71	**DE ORGANISMOS PÚBLICOS**	**0,00**	**0,00**	**36.172,96**	**36.172,96**	**36.172,96**	**0,00**
710	De Organismos Públicos	0,00	0,00	36.172,96	36.172,96	36.172,96	0,00
71003	Agencia Española Cooperación Intern	0,00	0,00	36.172,96	36.172,96	36.172,96	0,00
75	**DE COMUNIDADES AUTÓNOMAS**	**0,00**	**0,00**	**321.788,46**	**321.788,46**	**291.588,47**	**30.199,99**
750	De la Comunidad de Madrid	0,00	0,00	321.788,46	321.788,46	291.588,47	30.199,99
75001	C. Educación-Plan Regional de Inves	0,00	0,00	321.788,46	321.788,46	291.588,47	30.199,99
76	**DE CORPORACIONES LOCALES**	**735,18**	**0,00**	**0,00**	**735,18**	**735,18**	**0,00**
760	De Ayuntamientos	735,18	0,00	0,00	735,18	735,18	0,00
76007	De Diputaciones	735,18	0,00	0,00	735,18	735,18	0,00
78	**DE FAMILIAS E INSTITUCIONES SIN FIN**	**2.291,13**	**0,00**	**15.703,64**	**17.994,77**	**16.931,04**	**1.063,73**
780	De Familias e Instituciones Sin Fi	2.291,13	0,00	15.703,64	17.994,77	16.931,04	1.063,73
78009	Otras Transfer.FSFL	2.291,13	0,00	15.703,64	17.994,77	16.931,04	1.063,73
79	**DEL EXTERIOR**	**13.422,09**	**0,00**	**0,00**	**13.422,09**	**0,00**	**13.422,09**
791	Otras Transferencias de la Unión Eu	13.422,09	0,00	0,00	13.422,09	0,00	13.422,09
79100	Otras Transferencias de la Unión Eu	13.422,09	0,00	0,00	13.422,09	0,00	13.422,09
	TOTALES CAPITULO7	**41.260,30**	**0,00**	**1.465.682,64**	**1.506.942,94**	**1.066.368,31**	**440.574,63**
8	**ACTIVOS FINANCIEROS**						

UNIVERSIDAD COMPLUTENSE DE MADRID

PROCESO DE GESTION DE LOS INGRESOS PUBLICOS

DEVOLUCIONES DE INGRESOS

Ejercicio 2020

CLASIFIC. ECONOMICA	EXPLICACIÓN	PENDIENTES DE PAGO A 1 DE ENERO	MODIFICIONES AL SALDO INICIAL	RECONOCIDAS EN EL EJERCICIO	TOTAL DEVOLUCIONES RECONOCIDAS	DEVOLUCIONES PAGADAS	PENDIENTES DE PAGO A 31 DE DICIEMBRE
83	**REINTEGROS DE PRÉSTAMOS CONCEDIDOS**	**0,00**	**0,00**	**303,12**	**303,12**	**303,12**	**0,00**
830	Préstamos a Corto Plazo	0,00	0,00	303,12	303,12	303,12	0,00
83000	De Anticipos al Personal	0,00	0,00	303,12	303,12	303,12	0,00
	TOTALES CAPITULO8	**0,00**	**0,00**	**303,12**	**303,12**	**303,12**	**0,00**
9	**PASIVOS FINANCIEROS**						
91	**PRÉSTAMOS RECIBIDOS EN MONEDA NACI**	**0,00**	**0,00**	**7,15**	**7,15**	**0,00**	**7,15**
911	Ptmos. Recibidos a L.Plazo de Entes	0,00	0,00	7,15	7,15	0,00	7,15
91100	Préstamos L.P. M.C. e I.	0,00	0,00	7,15	7,15	0,00	7,15
94	**RECEPCIÓN DE DEPÓSITOS Y FIANZAS**	**0,00**	**0,00**	**700,00**	**700,00**	**700,00**	**0,00**
941	Recepción de Fianzas	0,00	0,00	700,00	700,00	700,00	0,00
94100	Fianzas Recibidas	0,00	0,00	700,00	700,00	700,00	0,00
	TOTALES CAPITULO9	**0,00**	**0,00**	**707,15**	**707,15**	**700,00**	**7,15**
	TOTAL OFICINA	**293.676,01**	**0,00**	**5.433.075,25**	**5.726.751,26**	**4.978.321,19**	**748.430,07**

UNIVERSIDAD COMPLUTENSE DE MADRID

PROCESO DE GESTION DE LOS INGRESOS PUBLICOS

DEVOLUCIONES DE INGRESOS

Ejercicio 2020

CLASIFIC. ECONOMICA	EXPLICACIÓN	PENDIENTES DE PAGO A 1 DE ENERO	MODIFICIONES AL SALDO INICIAL	RECONOCIDAS EN EL EJERCICIO	TOTAL DEVOLUCIONES RECONOCIDAS	DEVOLUCIONES PAGADAS	PENDIENTES DE PAGO A 31 DE DICIEMBRE
	Totales Capítulo3	252.415,71	0,00	3.496.292,45	3.748.708,16	3.443.909,87	304.798,29
	Totales Capítulo4	0,00	0,00	364.042,54	364.042,54	360.992,54	3.050,00
	Totales Capítulo5	0,00	0,00	106.047,35	106.047,35	106.047,35	0,00
	TOTALES OPERACIONES CORRIENTES	252.415,71	0,00	3.966.382,34	4.218.798,05	3.910.949,76	307.848,29
	Totales Capítulo7	41.260,30	0,00	1.465.682,64	1.506.942,94	1.066.368,31	440.574,63
	TOTALES OPERACIONES DE CAPITAL	41.260,30	0,00	1.465.682,64	1.506.942,94	1.066.368,31	440.574,63
	TOTALES OPERACIONES NO FINANCIERAS	293.676,01	0,00	5.432.064,98	5.725.740,99	4.977.318,07	748.422,92
	Totales Capítulo8	0,00	0,00	303,12	303,12	303,12	0,00
	Totales Capítulo9	0,00	0,00	707,15	707,15	700,00	7,15
	TOTALES OPERACIONES FINANCIERAS	0,00	0,00	1.010,27	1.010,27	1.003,12	7,15
	TOTAL OFICINA POR CAPITULOS	293.676,01	0,00	5.433.075,25	5.726.751,26	4.978.321,19	748.430,07

UNIVERSIDAD COMPLUTENSE DE MADRID

ESTADO DE TRANSFERENCIAS

Transferencias de Capital Recibidas

Ejercicio 2020

Condiciones de selección:

Entidad CP	=	1000
Sociedad	=	1000
Ejercicio	=	2020
Fecha de contabilización	=	01.01.2020 a 31.12.2020
Datos de Ingresos:		
Centro Gestor	=	Todos
Posición Presupuestaria	=	Todas
Fondo	=	Todos
Ejecución	=	Sin Ruptura por Centro Gestor

UNIVERSIDAD COMPLUTENSE DE MADRID

ESTADO DE TRANSFERENCIAS

Transferencias de Capital Recibidas

Ejercicio 2020

CLASIFICACIÓN ORGÁNICA	UNIVERSIDAD COMPLUTENSE DE MADRID

CLASIFICACIÓN ECONÓMICA	EXPLICACIÓN	IMPORTE	PROCEDENCIA
70000	Investigación M. Educación	35.055,40-	10412 SV. Investigación
70000	Investigación M. Educación	260.000,00	S2801443I MINISTERIO DE UNIVERSIDADES
70000	Investigación M. Educación	4.448.754,03	S2818001F Mº EDUCACION CULTURA Y DEPORTES
70009	Otros Ingresos	12.938,85	S2818001F Mº EDUCACION CULTURA Y DEPORTES
	TOTAL CONCEPTO 700	**4.686.637,48**	
70100	Investigación Ministerio Ciencia e	6.938,81-	11600 Ftad. de Ciencias Matemáticas
70100	Investigación Ministerio Ciencia e	3.540,47-	15700 Ftad. de Ciencias de la Información
70100	Investigación Ministerio Ciencia e	32.473,00	Q2802338J AGENCIA ESTATAL DE INVESTIGACION
70103	Ayudas Movilidad	22.757,48-	10500 Ftad. de Filología
	TOTAL CONCEPTO 701	**763,76-**	
70200	Investigación Otros Ministerios	7.250,00	P0500000E DIPUTACION PROVINCIAL DE AVILA
70200	Investigación Otros Ministerios	30.000,00	P4000000B DIPUTACIÓN PROVINCIAL DE SEGOVIA
70200	Investigación Otros Ministerios	20.600,00	Q2827015E INSTITUTO DE SALUD CARLOS III
70200	Investigación Otros Ministerios	9.831,00	S2800506D MINISTERIO DE DEFENSA
70200	Investigación Otros Ministerios	163.564,04	S2821001A M. AGRICULTURA ALIMENTACION Y MEDI
70200	Investigación Otros Ministerios	25.685,00	S2827001E MINISTERIO SANIDAD, SERVICIOS SOCIA
	TOTAL CONCEPTO 702	**256.930,04**	
70300	Investigación M. E. y Competitivida	957,95-	10412 SV. Investigación

UNIVERSIDAD COMPLUTENSE DE MADRID

ESTADO DE TRANSFERENCIAS

Transferencias de Capital Recibidas

Ejercicio 2020

CLASIFICACIÓN ORGÁNICA	UNIVERSIDAD COMPLUTENSE DE MADRID

CLASIFICACIÓN ECONÓMICA	EXPLICACIÓN	IMPORTE	PROCEDENCIA
70300	Investigación M. E. y Competitivida	726,25-	11200 Ftad. de Ciencias Químicas
70300	Investigación M. E. y Competitivida	595,18-	15300 Ftad. CC Políti. y Sociol.(oficial)
70300	Investigación M. E. y Competitivida	135.798,30	G84909068 FUNDACIÓN IMDEA NANOCIENCIA
70300	Investigación M. E. y Competitivida	18.533,52	Q0332001G UNIVERSIDAD DE ALICANTE
70300	Investigación M. E. y Competitivida	42.110,82	Q0818001J UNIVERSITAT DE BARCELONA
70300	Investigación M. E. y Competitivida	10.686.763,73	Q2802338J AGENCIA ESTATAL DE INVESTIGACION
70300	Investigación M. E. y Competitivida	58.685,00	Q2818002D CONSEJO SUP. INVEST CIENTIFICAS
70300	Investigación M. E. y Competitivida	73.497,36	Q2818015F UNIVERSIDAD POLITECNICA DE MADRID
70300	Investigación M. E. y Competitivida	153.512,55-	Q2826000H AGENCIA TRIBUTARIA
70300	Investigación M. E. y Competitivida	369.902,50	Q2827015E INSTITUTO DE SALUD CARLOS III
70300	Investigación M. E. y Competitivida	1.547.925,76	S2800568D MINISTERIO DE ECONOMIA Y COMPETITVI
70301	Programa Ramón y Cajal M. E. y Comp	1.385.457,53	Q2802338J AGENCIA ESTATAL DE INVESTIGACION
70302	Programa Juan de la Cierva M. E. y	2.334,54-	15300 Ftad. CC Políti. y Sociol.(oficial)
70302	Programa Juan de la Cierva M. E. y	793.573,88	Q2802338J AGENCIA ESTATAL DE INVESTIGACION
70399	Otras Transferencias M. Economía y	300.000,00	S2800568D MINISTERIO DE ECONOMIA Y COMPETITVI
	TOTAL CONCEPTO 703	**15.254.121,93**	
71000	Banco de España	17.480,74	G28000024 BANCO DE ESPAÑA
71003	Agencia Española Cooperación Intern	36.172,96-	10522 Oficina Relaciones Internacionales

UNIVERSIDAD COMPLUTENSE DE MADRID

ESTADO DE TRANSFERENCIAS

Transferencias de Capital Recibidas

Ejercicio 2020

CLASIFICACIÓN ORGÁNICA	UNIVERSIDAD COMPLUTENSE DE MADRID

CLASIFICACIÓN ECONÓMICA	EXPLICACIÓN	IMPORTE	PROCEDENCIA
71006	Cont. y prog. OTRI	13.879,05	W0000022E INGRESOS DE DEUDORES DIVERSOS
	TOTAL CONCEPTO 710	**4.813,17-**	
75000	C. Educación-Plan de Inversiones	2.336.250,00	S7800001E COMUNIDAD DE MADRID
75001	C. Educación-Plan Regional de Inves	8.050,00	A78094158 UNIVERSIDAD ANTONIO DE NEBRIJA
75001	C. Educación-Plan Regional de Inves	7.032,00	G28423275 FUNDACION UNIV. SAN PABLO-C.E.U.
75001	C. Educación-Plan Regional de Inves	66.830,40	G79485082 FUNDACIÓN GENERAL DE LA U.C.M.
75001	C. Educación-Plan Regional de Inves	117.500,10	G81972242 FUND.CE.NAC. INV. ONCOL. CARLOS III
75001	C. Educación-Plan Regional de Inves	244.380,82	G83195305 FUNDACION INVEST.BIOMEDICA H.G.M.
75001	C. Educación-Plan Regional de Inves	39.684,54	G84908987 FUNDACION IMDEA SOFTWARE
75001	C. Educación-Plan Regional de Inves	116.212,09	Q1828002D IMAFF (CSIC)
75001	C. Educación-Plan Regional de Inves	159.508,83	Q2803011B UNIVERSIDAD REY JUAN CARLOS
75001	C. Educación-Plan Regional de Inves	509.216,03	Q2818002D CONSEJO SUP. INVEST CIENTIFICAS
75001	C. Educación-Plan Regional de Inves	146.293,12	Q2818013A UNIVERSIDAD AUTÓNOMA DE MADRID
75001	C. Educación-Plan Regional de Inves	119.251,16	Q2818015F UNIVERSIDAD POLITECNICA DE MADRID
75001	C. Educación-Plan Regional de Inves	7.992,50	Q2818016D UNED
75001	C. Educación-Plan Regional de Inves	127.355,65	Q2818018J UNIVERSIDAD DE ALCALÁ
75001	C. Educación-Plan Regional de Inves	52.378,47	Q2818029G UNIVERSIDAD CARLOS III DE MADRID
75001	C. Educación-Plan Regional de Inves	21.221,53	Q2820002J CIEMAT

UNIVERSIDAD COMPLUTENSE DE MADRID

ESTADO DE TRANSFERENCIAS

Transferencias de Capital Recibidas

Ejercicio 2020

CLASIFICACIÓN ORGÁNICA	UNIVERSIDAD COMPLUTENSE DE MADRID

CLASIFICACIÓN ECONÓMICA	EXPLICACIÓN	IMPORTE	PROCEDENCIA
75001	C. Educación-Plan Regional de Inves	48.220,24	Q2821013F INIA
75001	C. Educación-Plan Regional de Inves	10.375.000,20	S7800001E COMUNIDAD DE MADRID
75003	Plan Transfrormación Digital	11.089.668,35	S7800001E COMUNIDAD DE MADRID
75006	Cont. y prog. OTRI	193.718,65	W0000022E INGRESOS DE DEUDORES DIVERSOS
	TOTAL CONCEPTO 750	**25.785.764,68**	
75900	País Vasco	42.961,00	S4833001C EUSKO JAURLARITZA-GOBIERNO VASCO
75903	Otras Comunidades Autónomas	23.033,62	S1911001D JUNTA DE CASTILLA-LA MANCHA
	TOTAL CONCEPTO 759	**65.994,62**	
76006	Cont. y prog. OTRI	1.180,47	W0000022E INGRESOS DE DEUDORES DIVERSOS
76007	De Diputaciones	735,18-	15900 Ftad. de Documentacion
	TOTAL CONCEPTO 760	**445,29**	
77000	De empresas privadas	35.500,00	A03050572 GERMAINE DE CAPUCCINI, S.A.
77000	De empresas privadas	124.200,00	A28003119 CEPSA
77000	De empresas privadas	255.000,00	A39000013 BANCO SANTANDER S.A.
77000	De empresas privadas	24.950,00	B27712561 BIOFABRI S.L.
77000	De empresas privadas	57.514,49	B28417939 AVANZIT TECNOLOGIA, S.L.
77000	De empresas privadas	26.600,00	B59104000 INDUSTRIAS DE ESTAMPACION DEL CORTE
77000	De empresas privadas	24.000,00	B60529476 SAMTACK S.L.

UNIVERSIDAD COMPLUTENSE DE MADRID

ESTADO DE TRANSFERENCIAS

Transferencias de Capital Recibidas

Ejercicio 2020

CLASIFICACIÓN ORGÁNICA	UNIVERSIDAD COMPLUTENSE DE MADRID

CLASIFICACIÓN ECONÓMICA	EXPLICACIÓN	IMPORTE	PROCEDENCIA
77000	De empresas privadas	37.600,00	B84696616 CENTRO TECN. DEL SILICIO SOLAR S.L.
77000	De empresas privadas	23.929,62	B85458305 IGEN BIOTECH S.L.
77000	De empresas privadas	22.717,50	B85853448 NATAC BIOTECH, S.L.
77000	De empresas privadas	32.750,00	B95264784 ZIV GRID AUTOMATION S.L.
77000	De empresas privadas	73.040,00	G79485082 FUNDACIÓN GENERAL DE LA U.C.M.
77000	De empresas privadas	23.000,00	Q2818029G UNIVERSIDAD CARLOS III DE MADRID
77006	Cont. y prog. OTRI	2.972.758,63	W0000022E INGRESOS DE DEUDORES DIVERSOS
	TOTAL CONCEPTO 770	**3.733.560,24**	
78006	Cont. y prog. OTRI	711.212,76	W0000022E INGRESOS DE DEUDORES DIVERSOS
78009	Otras Transfer.FSFL	2.176,57-	10500 Ftad. de Filología
78009	Otras Transfer.FSFL	8.704,35-	10700 Ftad. de Geografía e Historia
78009	Otras Transfer.FSFL	1.048,82-	15300 Ftad. CC Políti. y Sociol.(oficial)
78009	Otras Transfer.FSFL	1.877,25-	24500 FTAD. DE TRABAJO SOCIAL
78009	Otras Transfer.FSFL	450,01-	49800 Escuela de Relaciones Laborales
78009	Otras Transfer.FSFL	30.000,00	3000000218 ERAB-EUROPEAN FOUNDA. FOR ALCOHOL R
78009	Otras Transfer.FSFL	35.000,00	3000000533 UNIVERSITY OF BERNE-INT OF PARASITO
78009	Otras Transfer.FSFL	30.792,23	3000000676 ITI INTERNAT. TEAM FOR IMPLANTOLOGY
78009	Otras Transfer.FSFL	29.000,00	3000000885 EKLUND FOUNDATION

UNIVERSIDAD COMPLUTENSE DE MADRID

ESTADO DE TRANSFERENCIAS

Transferencias de Capital Recibidas

Ejercicio 2020

CLASIFICACIÓN ORGÁNICA	UNIVERSIDAD COMPLUTENSE DE MADRID

CLASIFICACIÓN ECONÓMICA	EXPLICACIÓN	IMPORTE	PROCEDENCIA
78009	Otras Transfer.FSFL	4.768,49	3000000892 THE ROYAL SOCIETY OF CHEMISTRY
78009	Otras Transfer.FSFL	39.660,97	3000000893 SILICON VALLEY COMMUNITY FOUNDATION
78009	Otras Transfer.FSFL	8.022,00	3000000917 IMPERIAL COLLEGE OF LONDON
78009	Otras Transfer.FSFL	7.500,00	3000000928 EUROPEAN FOUND. STUDY OF DIABETES
78009	Otras Transfer.FSFL	50,00	52096549P JOSE ANTONIO FERNÁNDEZ ÁLVAREZ
78009	Otras Transfer.FSFL	16.420,96	A84603133 CURIUM PHARMA SPAIN S.A.
78009	Otras Transfer.FSFL	9.340,06	G13598545 FUNDACION ARTEMISAN
78009	Otras Transfer.FSFL	92.874,00	G28459311 FUNDACION RAMON ARECES
78009	Otras Transfer.FSFL	3.000,00	G28520443 FUNDACION MAPFRE
78009	Otras Transfer.FSFL	150.000,00	G28655033 FUNDACION AECC
78009	Otras Transfer.FSFL	6.000,00	G58609157 Fund.Españ.de Arteriosclerosis
78009	Otras Transfer.FSFL	21.850,00	G78350980 FUND.AY.CONTRA DROGADICCIÓN
78009	Otras Transfer.FSFL	166.076,60	G78668555 FUNDACION BBVA
78009	Otras Transfer.FSFL	21.500,00	G79245031 FUNDACIÓN EUGENIO RODRÍGUEZ PASCUAL
78009	Otras Transfer.FSFL	59.600,00	G79485082 FUNDACIÓN GENERAL DE LA U.C.M.
78009	Otras Transfer.FSFL	10.446,98	G81972242 FUND.CE.NAC. INV. ONCOL. CARLOS III
78009	Otras Transfer.FSFL	8.544,06	G82207671 FUNDACION BIODIVERSIDAD
78009	Otras Transfer.FSFL	20.241,20	G82999871 FED. ESPAÑOLA PARA CIENCIA Y TECNOL

UNIVERSIDAD COMPLUTENSE DE MADRID

ESTADO DE TRANSFERENCIAS

Transferencias de Capital Recibidas

Ejercicio 2020

CLASIFICACIÓN ORGÁNICA	UNIVERSIDAD COMPLUTENSE DE MADRID

CLASIFICACIÓN ECONÓMICA	EXPLICACIÓN	IMPORTE	PROCEDENCIA
78009	Otras Transfer.FSFL	18.000,00	G83129668 FUNDACIÓN ACS
78009	Otras Transfer.FSFL	2.231,15	G83236778 GRUPO PROTECCION CIELO
78009	Otras Transfer.FSFL	2.497,02-	G83726984 FUND.INVEST.BIOMED.HOSP.RAMON Y CAJ
78009	Otras Transfer.FSFL	10.000,00	G84545409 FUNDACION UNIVERSIA
78009	Otras Transfer.FSFL	11.499,00	G85296226 CTRO INVESTIGACION BIOMEDICA EN RED
78009	Otras Transfer.FSFL	97.800,00	G86444346 FUND. TATIANA PEREZ DE GUZMAN EL BU
78009	Otras Transfer.FSFL	114,56-	Q0718001A UNIVERSITAT ILLES BALEARS
78009	Otras Transfer.FSFL	7.000,00	Q2820002J CIEMAT
78009	Otras Transfer.FSFL	766.907,89	Q2827015E INSTITUTO DE SALUD CARLOS III
78009	Otras Transfer.FSFL	93.846,01	Q2828016B INSTITUTO DE LA MUJER
78009	Otras Transfer.FSFL	18.000,00	Q4700613E INST. TECNOLOG. AGRARIO CAST.-LEON
78009	Otras Transfer.FSFL	10.500,00	Q7550001G UNIVERSITAT DE LLEIDA
78009	Otras Transfer.FSFL	1.718,65	S5700002H Institut Menorqui D'estudis (IME)
78009	Otras Transfer.FSFL	5.317,56	W0000053F UNIVERSITE DE MONTREAL
	TOTAL CONCEPTO 780	**2.507.851,99**	
79001	Ingresos Proyectos Europeos	12.950,00	Q1828002D IMAFF (CSIC)
79001	Ingresos Proyectos Europeos	3.662.892,10	W0000029Y BRUSELAS - COMISION EUROPEA
79006	Cont. y prog. OTRI	4.541.493,25	W0000022E INGRESOS DE DEUDORES DIVERSOS

UNIVERSIDAD COMPLUTENSE DE MADRID

ESTADO DE TRANSFERENCIAS

Transferencias de Capital Recibidas

Ejercicio 2020

CLASIFICACIÓN ORGÁNICA	UNIVERSIDAD COMPLUTENSE DE MADRID

CLASIFICACIÓN ECONÓMICA	EXPLICACIÓN	IMPORTE	PROCEDENCIA
	TOTAL CONCEPTO 790	**8.217.335,35**	
79100	Otras Transferencias de la Unión Eu	24.945,62	3000000911 USAF-AFRL (AIR FORCE RESEARCH LAB.)
	TOTAL CONCEPTO 791	**24.945,62**	
	TOTAL UCM	**60.528.010,31**	

UNIVERSIDAD COMPLUTENSE DE MADRID

ESTADO DE TRANSFERENCIAS

Transferencias Corrientes Recibidas

Ejercicio 2020

Condiciones de selección:

Entidad CP	=	1000
Sociedad	=	1000
Ejercicio	=	2020
Fecha de contabilización	=	01.01.2020 a 31.12.2020
Datos de Ingresos:		
Centro Gestor	=	Todos
Posición Presupuestaria	=	Todas
Fondo	=	Todos
Ejecución	=	Sin Ruptura por Centro Gestor

UNIVERSIDAD COMPLUTENSE DE MADRID

ESTADO DE TRANSFERENCIAS

Transferencias Corrientes Recibidas

Ejercicio 2020

CLASIFICACIÓN ORGÁNICA	UNIVERSIDAD COMPLUTENSE DE MADRID

CLASIFICACIÓN ECONÓMICA	EXPLICACIÓN	IMPORTE	PROCEDENCIA
41002	Agencia Española de Cooperación Int	79.481,20	Q2866001G CRUZ ROJA ESPAÑOLA
41009	Otros Organismos Públicos	165,00	5000412 SV. Investigación
41009	Otros Organismos Públicos	100,00	05251231D ROBERTO MARTINEZ SANZ
41009	Otros Organismos Públicos	50,00	50166952L GONZALEZ GARCIA, MARIA JOSE
41009	Otros Organismos Públicos	200,00	50423399Q TERESA GARCIA LACARRA
41009	Otros Organismos Públicos	600,00	70332707H VALDEPEÑAS OLIVER, JUSTA
41009	Otros Organismos Públicos	229.867,35	Q2801566G SEPIE
41009	Otros Organismos Públicos	16.000,00	Q2818013A UNIVERSIDAD AUTÓNOMA DE MADRID
41009	Otros Organismos Públicos	320.000,00	Q2818015F UNIVERSIDAD POLITECNICA DE MADRID
41009	Otros Organismos Públicos	320.000,00	Q2818018J UNIVERSIDAD DE ALCALÁ
41009	Otros Organismos Públicos	21.000,00	Q2863001J COLEGIO NOTARIAL DE MADRID
41009	Otros Organismos Públicos	160.000,00	Q4118001I UNIVERSIDAD DE SEVILLA
41009	Otros Organismos Públicos	150.000,00	Q4618001D UNIVERSITAT DE VALÈNCIA
41009	Otros Organismos Públicos	42.065,00	S2804002J SECRETARIA GENERAL CGR. DIPUTADOS
41009	Otros Organismos Públicos	50,00	X8391794Z PAPITTO ZETTERA, GUISEPPE
	TOTAL CONCEPTO 410	**1.339.578,55**	
44200		2.000,00	G82880923 FUNDACION CAROLINA
	TOTAL CONCEPTO 442	**2.000,00**	

UNIVERSIDAD COMPLUTENSE DE MADRID

ESTADO DE TRANSFERENCIAS

Transferencias Corrientes Recibidas

Ejercicio 2020

CLASIFICACIÓN ORGÁNICA	UNIVERSIDAD COMPLUTENSE DE MADRID

CLASIFICACIÓN ECONÓMICA	EXPLICACIÓN	IMPORTE	PROCEDENCIA
45000	C.Educación-Asignación Nominativa	343.035.866,00	S7800001E COMUNIDAD DE MADRID
45001	C.Educación-Convenio Preinscripción	178.371,32	S7800001E COMUNIDAD DE MADRID
45003	C. de Sanidad-Plazas Vinculadas	3.938.252,18	S7800001E COMUNIDAD DE MADRID
45009	C.Educ.-Consejo Social	168.867,00	S7800001E COMUNIDAD DE MADRID
45019	Otras Transfer. C.M.	3.949.292,27	S7800001E COMUNIDAD DE MADRID
	TOTAL CONCEPTO 450	**351.270.648,77**	
45901	Xunta de Galicia	1.000,00	S1511001H XUNTA DE GALICIA
45902	Gobierno Vasco	500,00	V20999827 INSTITUTO VASCO ETXEPARE
	TOTAL CONCEPTO 459	**1.500,00**	
46000	Ingresos Procedentes de Entidades L	80.000,00	P2807900B AYº MADRID-SUBDº GRAL SELECCION PER
	TOTAL CONCEPTO 460	**80.000,00**	
47000	Convenios para Titulaciones Propias	18.000,00	A39000013 BANCO SANTANDER S.A.
47002	Patrocinios	6.000,00-	12200 Ftad. de Informática
47002	Patrocinios	45.000,00	3000000279 DENTSPLY IH AB
47002	Patrocinios	18.796,99	3000000355 OMAN DENTAL COLLEGE
47002	Patrocinios	1.000,00	4000002583 CASTRO REBOLLEDO, RODRIGO
47002	Patrocinios	1.000,00	A15064595 BAÑOS VIEJOS DE CARBALLO, S.A.
47002	Patrocinios	11.000,00	A28063121 COLGATE-PALMOLIVE ESPAÑA, S.A.

UNIVERSIDAD COMPLUTENSE DE MADRID

ESTADO DE TRANSFERENCIAS

Transferencias Corrientes Recibidas

Ejercicio 2020

CLASIFICACIÓN ORGÁNICA	UNIVERSIDAD COMPLUTENSE DE MADRID

CLASIFICACIÓN ECONÓMICA	EXPLICACIÓN	IMPORTE	PROCEDENCIA
47002	Patrocinios	3.583.333,33	A39000013 BANCO SANTANDER S.A.
47002	Patrocinios	15.000,00	A47374269 MOZO GRAU S.A.
47002	Patrocinios	60.000,00	A78520293 REALE SEGUROS GENERALES, S.A.
47002	Patrocinios	32.000,00	A78867371 GRUPO 5 ACCION Y GESTION SOCIAL SAU
47002	Patrocinios	30.000,00	A80129810 CENTRO DE ESTUDIOS SUPERIORES INDUS
47002	Patrocinios	1.000,00	A80380132 BALNEARIO DE MONDARIZ, S.A.
47002	Patrocinios	10.000,00	B01345909 BTI BIOTECHNOLOGY INSTITUTE
47002	Patrocinios	1.000,00	B11384542 BALNEARIO DE VITINI Y SALUD, S.L.
47002	Patrocinios	1.000,00	B31492382 BALNEARIO DE ELGORRIAGA, S.L.
47002	Patrocinios	20.000,00	B61503355 ROCHE DIAGNOSTICS, S.L
47002	Patrocinios	125.000,00	B61766648 DENTAID, S.L.
47002	Patrocinios	6.000,00	B63003636 NUMINTEC COMUNICACIONES, S.L.
47002	Patrocinios	10.000,00	B65743841 INIBSA DENTAL, S.L.U.
47002	Patrocinios	500,00	B67334870 THE ONION INSIDE
47002	Patrocinios	3.000,00	B80735228 ZOETIS SPAIN, S.L.U.
47002	Patrocinios	29.372,00	B80939416 HILL´S PET NUTRITION ESPAÑA
47002	Patrocinios	28.000,00	B81520975 BIOMET 3I DENTAL IBÉRICA SLU
47002	Patrocinios	8.800,00	B82203704 ROBERT BOSCH ESPAÑA, S.L.U.

UNIVERSIDAD COMPLUTENSE DE MADRID

ESTADO DE TRANSFERENCIAS

Transferencias Corrientes Recibidas

Ejercicio 2020

CLASIFICACIÓN ORGÁNICA	UNIVERSIDAD COMPLUTENSE DE MADRID

CLASIFICACIÓN ECONÓMICA	EXPLICACIÓN	IMPORTE	PROCEDENCIA
47002	Patrocinios	5.495,73	B85212595 FISCALGES ALTERNATIVE, S.L.
47002	Patrocinios	500,00	B85421246 INST.NEUROPSI.YPSICOPEDA.APLICADAS
47002	Patrocinios	15.000,00	B87044251 THE MODERN KIDS & FAMILY
47002	Patrocinios	500,00	G28833523 REAL SOCIEDAD MATEMÁTICA ESPAÑOLA
47002	Patrocinios	500,00	G62115068 FUNDACION APRENDER A MIRAR
47002	Patrocinios	500,00	G67328104 FORUM TERAPEUTIC
47002	Patrocinios	500,00	G80581911 Soc. Española Matématica Aplicada
47002	Patrocinios	35.000,00	G82055823 FUNDACION TEJERINA
47002	Patrocinios	10.000,00	G84545409 FUNDACION UNIVERSIA
47002	Patrocinios	37.837,54	G86464914 Fundación AbbVie
47002	Patrocinios	4.600,00	G87503611 Fund. PALARQ
47002	Patrocinios	500,00	G88172820 FUNDACION INMUNOTEK
47002	Patrocinios	60.000,00	Q2866004A ORGANIZ. NACIONAL DE CIEGOS (ONCE)
47002	Patrocinios	30.000,00	Q2878019E Real Federación Española de Golf
47003	Convenio BSCH	500,00	11897325T GARCIA GOMEZ, ALEJANDRO
47003	Convenio BSCH	62.600,00	A39000013 BANCO SANTANDER S.A.
47009	Otras Transf. Empr.Privadas	126.000,00	A39000013 BANCO SANTANDER S.A.
47009	Otras Transf. Empr.Privadas	15.600,00	B61740361 IDEXX LABORATORIOS, S.L.

UNIVERSIDAD COMPLUTENSE DE MADRID

ESTADO DE TRANSFERENCIAS

Transferencias Corrientes Recibidas

Ejercicio 2020

CLASIFICACIÓN ORGÁNICA	UNIVERSIDAD COMPLUTENSE DE MADRID

CLASIFICACIÓN ECONÓMICA	EXPLICACIÓN	IMPORTE	PROCEDENCIA
47009	Otras Transf. Empr.Privadas	1.500,00	B84384163 TATUM CONSULTING INTERNATIONAL, S.A
47009	Otras Transf. Empr.Privadas	9.900,00	G78661923 FUNDACION ONCE
	TOTAL CONCEPTO 470	**4.469.835,59**	
48507	Donaciones	500,00	5000412 SV. Investigación
48507	Donaciones	100,00	00697723H Mº JOSE SERNA MARQUES
48507	Donaciones	10,00	01377169K ARACIL, MANUEL
48507	Donaciones	30,00	01914059E CRIADO GARCIA, ROSARIO
48507	Donaciones	40,00	01930473Z LOPEZ FERNANDEZ, NIEVES
48507	Donaciones	100,00	02914488C IRENE SOLBES CANALES
48507	Donaciones	200,00	04581922T MUÑOZ OLIVAS, MARIA RIANSARES
48507	Donaciones	30,00	04848815R TORAN ZUFIA, JOAQUIN
48507	Donaciones	100,00	05206855T CORTON CARRO, EMMA DOLORES
48507	Donaciones	100,00	05229394E MARÍA JESÚS SASTRE ARRANZ
48507	Donaciones	50,00	05248294Q VALERO FRANCO, PILAR
48507	Donaciones	10,00	06594515R DE LA TORRE MATEOS, PABLO MANUEL
48507	Donaciones	1.000,00	07228984S DE LA CUADRA DE COLMENARES, ELENA
48507	Donaciones	10,00	07235419X RODRIGUEZ RUIZ, OSCAR
48507	Donaciones	100,00	07474527X CALVO CAPILLA, SUSANA

UNIVERSIDAD COMPLUTENSE DE MADRID

ESTADO DE TRANSFERENCIAS

Transferencias Corrientes Recibidas

Ejercicio 2020

CLASIFICACIÓN ORGÁNICA	UNIVERSIDAD COMPLUTENSE DE MADRID

CLASIFICACIÓN ECONÓMICA	EXPLICACIÓN	IMPORTE	PROCEDENCIA
48507	Donaciones	200,00	08803883N TOMAS PAYERO SOTO
48507	Donaciones	50,00	10199565P FUERTES DOMINGUEZ, MARIA ANUNCIA
48507	Donaciones	250,00	11971412G PILO SANTOS, MIGUEL
48507	Donaciones	30,00	12755631S SANTAMARTA PEREZ, ROBERTO
48507	Donaciones	25,00	29035079V CRESPO PEREZ, RAQUEL
48507	Donaciones	20,00	34022227Y ROMERO ESTEPA, JUAN ANTONIO
48507	Donaciones	52,00	47283916X MARTINEZ GONZALEZ, MARIA
48507	Donaciones	100,00	47396340X CORREOSO RODENA, José Manuel
48507	Donaciones	200,00	50061853F GOMEZ PALOMO, MARIA JOSE
48507	Donaciones	50,00	50228213P PARA FERNANDEZ, ISAAC
48507	Donaciones	150,00	50231376C GONZALEZ MONTES, ALBERTO
48507	Donaciones	100,00	50287341A CONCEPCIÓN GIL GARCÍA
48507	Donaciones	200,00	50295130H OFELIA BARCELO GARCIA
48507	Donaciones	300,00	50308327J CUEVAS RIAÑO, MARIA
48507	Donaciones	20,00	50907975M MUÑOZ SÁNCHEZ, CRISTINA
48507	Donaciones	200,00	51320027N AURORA PUERTA PEREZ
48507	Donaciones	250,00	51344115L PÉREZ PROVENCIO, VICENTA
48507	Donaciones	20,00	51362976C PARAISO SOBRAL, PILAR

UNIVERSIDAD COMPLUTENSE DE MADRID

ESTADO DE TRANSFERENCIAS

Transferencias Corrientes Recibidas

Ejercicio 2020

CLASIFICACIÓN ORGÁNICA	UNIVERSIDAD COMPLUTENSE DE MADRID

CLASIFICACIÓN ECONÓMICA	EXPLICACIÓN	IMPORTE	PROCEDENCIA
48507	Donaciones	50,00	51394302C RUIZ JIMENEZ, CARLOS
48507	Donaciones	200,00	51616891S MARÍA AZUCENA HERNÁNDEZ PÉREZ
48507	Donaciones	200,00	51893122Q SOLANA CARPEÑO, JAVIER
48507	Donaciones	200,00	52341067J TIERNO GARCÍA, JORGE
48507	Donaciones	10,00	53468249B MARTIN SANCHEZ, ISMAEL
48507	Donaciones	100,00	53487343S TORRADO HERMO, ESTEBAN
48507	Donaciones	30,00	70028142L VEIGUELA FERNANDEZ, JOSE MARIA
48507	Donaciones	20,00	70424090E OJEDA MOYANO, CRISTINA
48507	Donaciones	100,00	A80352750 TITULIZACION DE ACTIVOS SGFT SA
48507	Donaciones	30,00	X6252183R DONG, ANNA
48507	Donaciones	30,00	Y0204322G HUITRO, ANALILIA
48509	Otras Transfer.FSFL	7.392,26	G79485082 FUNDACIÓN GENERAL DE LA U.C.M.
48509	Otras Transfer.FSFL	62.393,37	G82999871 FED. ESPAÑOLA PARA CIENCIA Y TECNOL
	TOTAL CONCEPTO 485	**75.352,63**	
49000	Direc. Gral. Enseñanza Exterior-Act	99.866,57	W0000029Y BRUSELAS - COMISION EUROPEA
49001	Programa Sócrates/Erasmus	354.992,54-	10522 Oficina Relaciones Internacionales
49001	Programa Sócrates/Erasmus	173,00	05209134W MARCOS RUBIO, Alvaro
49001	Programa Sócrates/Erasmus	72,00	05941621P CASANOVAS JORNET, MIREIA

UNIVERSIDAD COMPLUTENSE DE MADRID

ESTADO DE TRANSFERENCIAS

Transferencias Corrientes Recibidas

Ejercicio 2020

CLASIFICACIÓN ORGÁNICA	UNIVERSIDAD COMPLUTENSE DE MADRID

CLASIFICACIÓN ECONÓMICA	EXPLICACIÓN	IMPORTE	PROCEDENCIA
49001	Programa Sócrates/Erasmus	56,40	09064634N BORREGO JIMENEZ, PATRICIA
49001	Programa Sócrates/Erasmus	7.000,00	3000000053 VRIJE UNIVERSITEIT BRUSSEL
49001	Programa Sócrates/Erasmus	240,00	45867188J FERRERAS GREENWOOD, YASMIN
49001	Programa Sócrates/Erasmus	80,00	47297314E MARTIN IZQUIERDO, ANA
49001	Programa Sócrates/Erasmus	387,00	51120909M VELA GIL, ADRIANA
49001	Programa Sócrates/Erasmus	196,60	53454375Y ANDUJAR CASTILLO, ELVIRA
49001	Programa Sócrates/Erasmus	400,00	53720312V ABAD LAVARA, LAURA
49001	Programa Sócrates/Erasmus	4.336.807,23	W0000029Y BRUSELAS - COMISION EUROPEA
	TOTAL CONCEPTO 490	**4.090.286,26**	
49102	EE.UU. (Becas California)	13.000,00	G4001647I CENTROS ESTUDIOS UNIVERSIDAD CALIFO
	TOTAL CONCEPTO 491	**13.000,00**	
49900	Otras Transf. Exter.	5.000,00	3000000905 INST. COREANO TRADUCCION LITERARIA
49900	Otras Transf. Exter.	8.400,00	N4001647I CENTROS ESTUDIOS UNIVERSIDAD CALIFO
49900	Otras Transf. Exter.	11.898,00	N8001006I EMBAJADA DE AUSTRALIA
	TOTAL CONCEPTO 499	**25.298,00**	
	TOTAL UCM	**361.367.499,80**	

UNIVERSIDAD COMPLUTENSE DE MADRID

ESTADO DE TRANSFERENCIAS

Transferencias Recibidas (General)

Ejercicio 2020

Condiciones de selección:

Entidad CP	=	1000
Sociedad	=	1000
Ejercicio	=	2020
Fecha de contabilización	=	01.01.2020 a 31.12.2020
Datos de Ingresos:		
Centro Gestor	=	Todos
Posición Presupuestaria	=	Todas
Fondo	=	Todos
Ejecución	=	Sin Ruptura por Centro Gestor

UNIVERSIDAD COMPLUTENSE DE MADRID

ESTADO DE TRANSFERENCIAS

Transferencias Recibidas (General)

Ejercicio 2020

CLASIFICACIÓN ORGÁNICA	UNIVERSIDAD COMPLUTENSE DE MADRID

CLASIFICACIÓN ECONÓMICA	EXPLICACIÓN	IMPORTE	PROCEDENCIA
41002	Agencia Española de Cooperación Int	79.481,20	Q2866001G CRUZ ROJA ESPAÑOLA
41009	Otros Organismos Públicos	165,00	5000412 SV. Investigación
41009	Otros Organismos Públicos	100,00	05251231D ROBERTO MARTINEZ SANZ
41009	Otros Organismos Públicos	50,00	50166952L GONZALEZ GARCIA, MARIA JOSE
41009	Otros Organismos Públicos	200,00	50423399Q TERESA GARCIA LACARRA
41009	Otros Organismos Públicos	600,00	70332707H VALDEPEÑAS OLIVER, JUSTA
41009	Otros Organismos Públicos	229.867,35	Q2801566G SEPIE
41009	Otros Organismos Públicos	16.000,00	Q2818013A UNIVERSIDAD AUTÓNOMA DE MADRID
41009	Otros Organismos Públicos	320.000,00	Q2818015F UNIVERSIDAD POLITECNICA DE MADRID
41009	Otros Organismos Públicos	320.000,00	Q2818018J UNIVERSIDAD DE ALCALÁ
41009	Otros Organismos Públicos	21.000,00	Q2863001J COLEGIO NOTARIAL DE MADRID
41009	Otros Organismos Públicos	160.000,00	Q4118001I UNIVERSIDAD DE SEVILLA
41009	Otros Organismos Públicos	150.000,00	Q4618001D UNIVERSITAT DE VALÈNCIA
41009	Otros Organismos Públicos	42.065,00	S2804002J SECRETARIA GENERAL CGR. DIPUTADOS
41009	Otros Organismos Públicos	50,00	X8391794Z PAPITTO ZETTERA, GUISEPPE
	TOTAL CONCEPTO 410	**1.339.578,55**	
44200		2.000,00	G82880923 FUNDACION CAROLINA
	TOTAL CONCEPTO 442	**2.000,00**	

UNIVERSIDAD COMPLUTENSE DE MADRID

ESTADO DE TRANSFERENCIAS

Transferencias Recibidas (General)

Ejercicio 2020

CLASIFICACIÓN ORGÁNICA	UNIVERSIDAD COMPLUTENSE DE MADRID

CLASIFICACIÓN ECONÓMICA	EXPLICACIÓN	IMPORTE	PROCEDENCIA
45000	C.Educación-Asignación Nominativa	343.035.866,00	S7800001E COMUNIDAD DE MADRID
45001	C.Educación-Convenio Preinscripción	178.371,32	S7800001E COMUNIDAD DE MADRID
45003	C. de Sanidad-Plazas Vinculadas	3.938.252,18	S7800001E COMUNIDAD DE MADRID
45009	C.Educ.-Consejo Social	168.867,00	S7800001E COMUNIDAD DE MADRID
45019	Otras Transfer. C.M.	3.949.292,27	S7800001E COMUNIDAD DE MADRID
	TOTAL CONCEPTO 450	**351.270.648,77**	
45901	Xunta de Galicia	1.000,00	S1511001H XUNTA DE GALICIA
45902	Gobierno Vasco	500,00	V20999827 INSTITUTO VASCO ETXEPARE
	TOTAL CONCEPTO 459	**1.500,00**	
46000	Ingresos Procedentes de Entidades L	80.000,00	P2807900B AYº MADRID-SUBDº GRAL SELECCION PER
	TOTAL CONCEPTO 460	**80.000,00**	
47000	Convenios para Titulaciones Propias	18.000,00	A39000013 BANCO SANTANDER S.A.
47002	Patrocinios	6.000,00-	12200 Ftad. de Informática
47002	Patrocinios	45.000,00	3000000279 DENTSPLY IH AB
47002	Patrocinios	18.796,99	3000000355 OMAN DENTAL COLLEGE
47002	Patrocinios	1.000,00	4000002583 CASTRO REBOLLEDO, RODRIGO
47002	Patrocinios	1.000,00	A15064595 BAÑOS VIEJOS DE CARBALLO, S.A.
47002	Patrocinios	11.000,00	A28063121 COLGATE-PALMOLIVE ESPAÑA, S.A.

UNIVERSIDAD COMPLUTENSE DE MADRID

ESTADO DE TRANSFERENCIAS

Transferencias Recibidas (General)

Ejercicio 2020

CLASIFICACIÓN ORGÁNICA	UNIVERSIDAD COMPLUTENSE DE MADRID

CLASIFICACIÓN ECONÓMICA	EXPLICACIÓN	IMPORTE	PROCEDENCIA
47002	Patrocinios	3.583.333,33	A39000013 BANCO SANTANDER S.A.
47002	Patrocinios	15.000,00	A47374269 MOZO GRAU S.A.
47002	Patrocinios	60.000,00	A78520293 REALE SEGUROS GENERALES, S.A.
47002	Patrocinios	32.000,00	A78867371 GRUPO 5 ACCION Y GESTION SOCIAL SAU
47002	Patrocinios	30.000,00	A80129810 CENTRO DE ESTUDIOS SUPERIORES INDUS
47002	Patrocinios	1.000,00	A80380132 BALNEARIO DE MONDARIZ, S.A.
47002	Patrocinios	10.000,00	B01345909 BTI BIOTECHNOLOGY INSTITUTE
47002	Patrocinios	1.000,00	B11384542 BALNEARIO DE VITINI Y SALUD, S.L.
47002	Patrocinios	1.000,00	B31492382 BALNEARIO DE ELGORRIAGA, S.L.
47002	Patrocinios	20.000,00	B61503355 ROCHE DIAGNOSTICS, S.L
47002	Patrocinios	125.000,00	B61766648 DENTAID, S.L.
47002	Patrocinios	6.000,00	B63003636 NUMINTEC COMUNICACIONES, S.L.
47002	Patrocinios	10.000,00	B65743841 INIBSA DENTAL, S.L.U.
47002	Patrocinios	500,00	B67334870 THE ONION INSIDE
47002	Patrocinios	3.000,00	B80735228 ZOETIS SPAIN, S.L.U.
47002	Patrocinios	29.372,00	B80939416 HILL´S PET NUTRITION ESPAÑA
47002	Patrocinios	28.000,00	B81520975 BIOMET 3I DENTAL IBÉRICA SLU
47002	Patrocinios	8.800,00	B82203704 ROBERT BOSCH ESPAÑA, S.L.U.

UNIVERSIDAD COMPLUTENSE DE MADRID

ESTADO DE TRANSFERENCIAS

Transferencias Recibidas (General)

Ejercicio 2020

CLASIFICACIÓN ORGÁNICA	UNIVERSIDAD COMPLUTENSE DE MADRID

CLASIFICACIÓN ECONÓMICA	EXPLICACIÓN	IMPORTE	PROCEDENCIA
47002	Patrocinios	5.495,73	B85212595 FISCALGES ALTERNATIVE, S.L.
47002	Patrocinios	500,00	B85421246 INST.NEUROPSI.YPSICOPEDA.APLICADAS
47002	Patrocinios	15.000,00	B87044251 THE MODERN KIDS & FAMILY
47002	Patrocinios	500,00	G28833523 REAL SOCIEDAD MATEMÁTICA ESPAÑOLA
47002	Patrocinios	500,00	G62115068 FUNDACION APRENDER A MIRAR
47002	Patrocinios	500,00	G67328104 FORUM TERAPEUTIC
47002	Patrocinios	500,00	G80581911 Soc. Española Matématica Aplicada
47002	Patrocinios	35.000,00	G82055823 FUNDACION TEJERINA
47002	Patrocinios	10.000,00	G84545409 FUNDACION UNIVERSIA
47002	Patrocinios	37.837,54	G86464914 Fundación AbbVie
47002	Patrocinios	4.600,00	G87503611 Fund. PALARQ
47002	Patrocinios	500,00	G88172820 FUNDACION INMUNOTEK
47002	Patrocinios	60.000,00	Q2866004A ORGANIZ. NACIONAL DE CIEGOS (ONCE)
47002	Patrocinios	30.000,00	Q2878019E Real Federación Española de Golf
47003	Convenio BSCH	500,00	11897325T GARCIA GOMEZ, ALEJANDRO
47003	Convenio BSCH	62.600,00	A39000013 BANCO SANTANDER S.A.
47009	Otras Transf. Empr.Privadas	126.000,00	A39000013 BANCO SANTANDER S.A.
47009	Otras Transf. Empr.Privadas	15.600,00	B61740361 IDEXX LABORATORIOS, S.L.

UNIVERSIDAD COMPLUTENSE DE MADRID

ESTADO DE TRANSFERENCIAS

Transferencias Recibidas (General)

Ejercicio 2020

CLASIFICACIÓN ORGÁNICA	UNIVERSIDAD COMPLUTENSE DE MADRID

CLASIFICACIÓN ECONÓMICA	EXPLICACIÓN	IMPORTE	PROCEDENCIA
47009	Otras Transf. Empr.Privadas	1.500,00	B84384163 TATUM CONSULTING INTERNATIONAL, S.A
47009	Otras Transf. Empr.Privadas	9.900,00	G78661923 FUNDACION ONCE
	TOTAL CONCEPTO 470	**4.469.835,59**	
48507	Donaciones	500,00	5000412 SV. Investigación
48507	Donaciones	100,00	00697723H Mº JOSE SERNA MARQUES
48507	Donaciones	10,00	01377169K ARACIL, MANUEL
48507	Donaciones	30,00	01914059E CRIADO GARCIA, ROSARIO
48507	Donaciones	40,00	01930473Z LOPEZ FERNANDEZ, NIEVES
48507	Donaciones	100,00	02914488C IRENE SOLBES CANALES
48507	Donaciones	200,00	04581922T MUÑOZ OLIVAS, MARIA RIANSARES
48507	Donaciones	30,00	04848815R TORAN ZUFIA, JOAQUIN
48507	Donaciones	100,00	05206855T CORTON CARRO, EMMA DOLORES
48507	Donaciones	100,00	05229394E MARÍA JESÚS SASTRE ARRANZ
48507	Donaciones	50,00	05248294Q VALERO FRANCO, PILAR
48507	Donaciones	10,00	06594515R DE LA TORRE MATEOS, PABLO MANUEL
48507	Donaciones	1.000,00	07228984S DE LA CUADRA DE COLMENARES, ELENA
48507	Donaciones	10,00	07235419X RODRIGUEZ RUIZ, OSCAR
48507	Donaciones	100,00	07474527X CALVO CAPILLA, SUSANA

UNIVERSIDAD COMPLUTENSE DE MADRID

ESTADO DE TRANSFERENCIAS

Transferencias Recibidas (General)

Ejercicio 2020

CLASIFICACIÓN ORGÁNICA	UNIVERSIDAD COMPLUTENSE DE MADRID

CLASIFICACIÓN ECONÓMICA	EXPLICACIÓN	IMPORTE	PROCEDENCIA
48507	Donaciones	200,00	08803883N TOMAS PAYERO SOTO
48507	Donaciones	50,00	10199565P FUERTES DOMINGUEZ, MARIA ANUNCIA
48507	Donaciones	250,00	11971412G PILO SANTOS, MIGUEL
48507	Donaciones	30,00	12755631S SANTAMARTA PEREZ, ROBERTO
48507	Donaciones	25,00	29035079V CRESPO PEREZ, RAQUEL
48507	Donaciones	20,00	34022227Y ROMERO ESTEPA, JUAN ANTONIO
48507	Donaciones	52,00	47283916X MARTINEZ GONZALEZ, MARIA
48507	Donaciones	100,00	47396340X CORREOSO RODENA, José Manuel
48507	Donaciones	200,00	50061853F GOMEZ PALOMO, MARIA JOSE
48507	Donaciones	50,00	50228213P PARA FERNANDEZ, ISAAC
48507	Donaciones	150,00	50231376C GONZALEZ MONTES, ALBERTO
48507	Donaciones	100,00	50287341A CONCEPCIÓN GIL GARCÍA
48507	Donaciones	200,00	50295130H OFELIA BARCELO GARCIA
48507	Donaciones	300,00	50308327J CUEVAS RIAÑO, MARIA
48507	Donaciones	20,00	50907975M MUÑOZ SÁNCHEZ, CRISTINA
48507	Donaciones	200,00	51320027N AURORA PUERTA PEREZ
48507	Donaciones	250,00	51344115L PÉREZ PROVENCIO, VICENTA
48507	Donaciones	20,00	51362976C PARAISO SOBRAL, PILAR

UNIVERSIDAD COMPLUTENSE DE MADRID

ESTADO DE TRANSFERENCIAS

Transferencias Recibidas (General)

Ejercicio 2020

CLASIFICACIÓN ORGÁNICA	UNIVERSIDAD COMPLUTENSE DE MADRID

CLASIFICACIÓN ECONÓMICA	EXPLICACIÓN	IMPORTE	PROCEDENCIA
48507	Donaciones	50,00	51394302C RUIZ JIMENEZ, CARLOS
48507	Donaciones	200,00	51616891S MARÍA AZUCENA HERNÁNDEZ PÉREZ
48507	Donaciones	200,00	51893122Q SOLANA CARPEÑO, JAVIER
48507	Donaciones	200,00	52341067J TIERNO GARCÍA, JORGE
48507	Donaciones	10,00	53468249B MARTIN SANCHEZ, ISMAEL
48507	Donaciones	100,00	53487343S TORRADO HERMO, ESTEBAN
48507	Donaciones	30,00	70028142L VEIGUELA FERNANDEZ, JOSE MARIA
48507	Donaciones	20,00	70424090E OJEDA MOYANO, CRISTINA
48507	Donaciones	100,00	A80352750 TITULIZACION DE ACTIVOS SGFT SA
48507	Donaciones	30,00	X6252183R DONG, ANNA
48507	Donaciones	30,00	Y0204322G HUITRO, ANALILIA
48509	Otras Transfer.FSFL	7.392,26	G79485082 FUNDACIÓN GENERAL DE LA U.C.M.
48509	Otras Transfer.FSFL	62.393,37	G82999871 FED. ESPAÑOLA PARA CIENCIA Y TECNOL
	TOTAL CONCEPTO 485	**75.352,63**	
49000	Direc. Gral. Enseñanza Exterior-Act	99.866,57	W0000029Y BRUSELAS - COMISION EUROPEA
49001	Programa Sócrates/Erasmus	354.992,54-	10522 Oficina Relaciones Internacionales
49001	Programa Sócrates/Erasmus	173,00	05209134W MARCOS RUBIO, Alvaro
49001	Programa Sócrates/Erasmus	72,00	05941621P CASANOVAS JORNET, MIREIA

UNIVERSIDAD COMPLUTENSE DE MADRID

ESTADO DE TRANSFERENCIAS

Transferencias Recibidas (General)

Ejercicio 2020

CLASIFICACIÓN ORGÁNICA	UNIVERSIDAD COMPLUTENSE DE MADRID

CLASIFICACIÓN ECONÓMICA	EXPLICACIÓN	IMPORTE	PROCEDENCIA
49001	Programa Sócrates/Erasmus	56,40	09064634N BORREGO JIMENEZ, PATRICIA
49001	Programa Sócrates/Erasmus	7.000,00	3000000053 VRIJE UNIVERSITEIT BRUSSEL
49001	Programa Sócrates/Erasmus	240,00	45867188J FERRERAS GREENWOOD, YASMIN
49001	Programa Sócrates/Erasmus	80,00	47297314E MARTIN IZQUIERDO, ANA
49001	Programa Sócrates/Erasmus	387,00	51120909M VELA GIL, ADRIANA
49001	Programa Sócrates/Erasmus	196,60	53454375Y ANDUJAR CASTILLO, ELVIRA
49001	Programa Sócrates/Erasmus	400,00	53720312V ABAD LAVARA, LAURA
49001	Programa Sócrates/Erasmus	4.336.807,23	W0000029Y BRUSELAS - COMISION EUROPEA
	TOTAL CONCEPTO 490	**4.090.286,26**	
49102	EE.UU. (Becas California)	13.000,00	G4001647I CENTROS ESTUDIOS UNIVERSIDAD CALIFO
	TOTAL CONCEPTO 491	**13.000,00**	
49900	Otras Transf. Exter.	5.000,00	3000000905 INST. COREANO TRADUCCION LITERARIA
49900	Otras Transf. Exter.	8.400,00	N4001647I CENTROS ESTUDIOS UNIVERSIDAD CALIFO
49900	Otras Transf. Exter.	11.898,00	N8001006I EMBAJADA DE AUSTRALIA
	TOTAL CONCEPTO 499	**25.298,00**	
70000	Investigación M. Educación	35.055,40-	10412 SV. Investigación
70000	Investigación M. Educación	260.000,00	S2801443I MINISTERIO DE UNIVERSIDADES
70000	Investigación M. Educación	4.448.754,03	S2818001F Mº EDUCACION CULTURA Y DEPORTES

UNIVERSIDAD COMPLUTENSE DE MADRID

ESTADO DE TRANSFERENCIAS

Transferencias Recibidas (General)

Ejercicio 2020

CLASIFICACIÓN ORGÁNICA	UNIVERSIDAD COMPLUTENSE DE MADRID

CLASIFICACIÓN ECONÓMICA	EXPLICACIÓN	IMPORTE	PROCEDENCIA
70009	Otros Ingresos	12.938,85	S2818001F Mº EDUCACION CULTURA Y DEPORTES
	TOTAL CONCEPTO 700	**4.686.637,48**	
70100	Investigación Ministerio Ciencia e	6.938,81-	11600 Ftad. de Ciencias Matemáticas
70100	Investigación Ministerio Ciencia e	3.540,47-	15700 Ftad. de Ciencias de la Información
70100	Investigación Ministerio Ciencia e	32.473,00	Q2802338J AGENCIA ESTATAL DE INVESTIGACION
70103	Ayudas Movilidad	22.757,48-	10500 Ftad. de Filología
	TOTAL CONCEPTO 701	**763,76-**	
70200	Investigación Otros Ministerios	7.250,00	P0500000E DIPUTACION PROVINCIAL DE AVILA
70200	Investigación Otros Ministerios	30.000,00	P4000000B DIPUTACIÓN PROVINCIAL DE SEGOVIA
70200	Investigación Otros Ministerios	20.600,00	Q2827015E INSTITUTO DE SALUD CARLOS III
70200	Investigación Otros Ministerios	9.831,00	S2800506D MINISTERIO DE DEFENSA
70200	Investigación Otros Ministerios	163.564,04	S2821001A M. AGRICULTURA ALIMENTACION Y MEDI
70200	Investigación Otros Ministerios	25.685,00	S2827001E MINISTERIO SANIDAD, SERVICIOS SOCIA
	TOTAL CONCEPTO 702	**256.930,04**	
70300	Investigación M. E. y Competitivida	957,95-	10412 SV. Investigación
70300	Investigación M. E. y Competitivida	726,25-	11200 Ftad. de Ciencias Químicas
70300	Investigación M. E. y Competitivida	595,18-	15300 Ftad. CC Políti. y Sociol.(oficial)
70300	Investigación M. E. y Competitivida	135.798,30	G84909068 FUNDACIÓN IMDEA NANOCIENCIA

UNIVERSIDAD COMPLUTENSE DE MADRID

ESTADO DE TRANSFERENCIAS

Transferencias Recibidas (General)

Ejercicio 2020

CLASIFICACIÓN ORGÁNICA	UNIVERSIDAD COMPLUTENSE DE MADRID

CLASIFICACIÓN ECONÓMICA	EXPLICACIÓN	IMPORTE	PROCEDENCIA
70300	Investigación M. E. y Competitivida	18.533,52	Q0332001G UNIVERSIDAD DE ALICANTE
70300	Investigación M. E. y Competitivida	42.110,82	Q0818001J UNIVERSITAT DE BARCELONA
70300	Investigación M. E. y Competitivida	10.686.763,73	Q2802338J AGENCIA ESTATAL DE INVESTIGACION
70300	Investigación M. E. y Competitivida	58.685,00	Q2818002D CONSEJO SUP. INVEST CIENTIFICAS
70300	Investigación M. E. y Competitivida	73.497,36	Q2818015F UNIVERSIDAD POLITECNICA DE MADRID
70300	Investigación M. E. y Competitivida	153.512,55-	Q2826000H AGENCIA TRIBUTARIA
70300	Investigación M. E. y Competitivida	369.902,50	Q2827015E INSTITUTO DE SALUD CARLOS III
70300	Investigación M. E. y Competitivida	1.547.925,76	S2800568D MINISTERIO DE ECONOMIA Y COMPETITVI
70301	Programa Ramón y Cajal M. E. y Comp	1.385.457,53	Q2802338J AGENCIA ESTATAL DE INVESTIGACION
70302	Programa Juan de la Cierva M. E. y	2.334,54-	15300 Ftad. CC Políti. y Sociol.(oficial)
70302	Programa Juan de la Cierva M. E. y	793.573,88	Q2802338J AGENCIA ESTATAL DE INVESTIGACION
70399	Otras Transferencias M. Economía y	300.000,00	S2800568D MINISTERIO DE ECONOMIA Y COMPETITVI
	TOTAL CONCEPTO 703	**15.254.121,93**	
71000	Banco de España	17.480,74	G28000024 BANCO DE ESPAÑA
71003	Agencia Española Cooperación Intern	36.172,96-	10522 Oficina Relaciones Internacionales
71006	Cont. y prog. OTRI	13.879,05	W0000022E INGRESOS DE DEUDORES DIVERSOS
	TOTAL CONCEPTO 710	**4.813,17-**	
75000	C. Educación-Plan de Inversiones	2.336.250,00	S7800001E COMUNIDAD DE MADRID

UNIVERSIDAD COMPLUTENSE DE MADRID

ESTADO DE TRANSFERENCIAS

Transferencias Recibidas (General)

Ejercicio 2020

CLASIFICACIÓN ORGÁNICA	UNIVERSIDAD COMPLUTENSE DE MADRID

CLASIFICACIÓN ECONÓMICA	EXPLICACIÓN	IMPORTE	PROCEDENCIA
75001	C. Educación-Plan Regional de Inves	8.050,00	A78094158 UNIVERSIDAD ANTONIO DE NEBRIJA
75001	C. Educación-Plan Regional de Inves	7.032,00	G28423275 FUNDACION UNIV. SAN PABLO-C.E.U.
75001	C. Educación-Plan Regional de Inves	66.830,40	G79485082 FUNDACIÓN GENERAL DE LA U.C.M.
75001	C. Educación-Plan Regional de Inves	117.500,10	G81972242 FUND.CE.NAC. INV. ONCOL. CARLOS III
75001	C. Educación-Plan Regional de Inves	244.380,82	G83195305 FUNDACION INVEST.BIOMEDICA H.G.M.
75001	C. Educación-Plan Regional de Inves	39.684,54	G84908987 FUNDACION IMDEA SOFTWARE
75001	C. Educación-Plan Regional de Inves	116.212,09	Q1828002D IMAFF (CSIC)
75001	C. Educación-Plan Regional de Inves	159.508,83	Q2803011B UNIVERSIDAD REY JUAN CARLOS
75001	C. Educación-Plan Regional de Inves	509.216,03	Q2818002D CONSEJO SUP. INVEST CIENTIFICAS
75001	C. Educación-Plan Regional de Inves	146.293,12	Q2818013A UNIVERSIDAD AUTÓNOMA DE MADRID
75001	C. Educación-Plan Regional de Inves	119.251,16	Q2818015F UNIVERSIDAD POLITECNICA DE MADRID
75001	C. Educación-Plan Regional de Inves	7.992,50	Q2818016D UNED
75001	C. Educación-Plan Regional de Inves	127.355,65	Q2818018J UNIVERSIDAD DE ALCALÁ
75001	C. Educación-Plan Regional de Inves	52.378,47	Q2818029G UNIVERSIDAD CARLOS III DE MADRID
75001	C. Educación-Plan Regional de Inves	21.221,53	Q2820002J CIEMAT
75001	C. Educación-Plan Regional de Inves	48.220,24	Q2821013F INIA
75001	C. Educación-Plan Regional de Inves	10.375.000,20	S7800001E COMUNIDAD DE MADRID
75003	Plan Transfrormación Digital	11.089.668,35	S7800001E COMUNIDAD DE MADRID

UNIVERSIDAD COMPLUTENSE DE MADRID

ESTADO DE TRANSFERENCIAS

Transferencias Recibidas (General)

Ejercicio 2020

CLASIFICACIÓN ORGÁNICA	UNIVERSIDAD COMPLUTENSE DE MADRID

CLASIFICACIÓN ECONÓMICA	EXPLICACIÓN	IMPORTE	PROCEDENCIA
75006	Cont. y prog. OTRI	193.718,65	W0000022E INGRESOS DE DEUDORES DIVERSOS
	TOTAL CONCEPTO 750	**25.785.764,68**	
75900	País Vasco	42.961,00	S4833001C EUSKO JAURLARITZA-GOBIERNO VASCO
75903	Otras Comunidades Autónomas	23.033,62	S1911001D JUNTA DE CASTILLA-LA MANCHA
	TOTAL CONCEPTO 759	**65.994,62**	
76006	Cont. y prog. OTRI	1.180,47	W0000022E INGRESOS DE DEUDORES DIVERSOS
76007	De Diputaciones	735,18-	15900 Ftad. de Documentacion
	TOTAL CONCEPTO 760	**445,29**	
77000	De empresas privadas	35.500,00	A03050572 GERMAINE DE CAPUCCINI, S.A.
77000	De empresas privadas	124.200,00	A28003119 CEPSA
77000	De empresas privadas	255.000,00	A39000013 BANCO SANTANDER S.A.
77000	De empresas privadas	24.950,00	B27712561 BIOFABRI S.L.
77000	De empresas privadas	57.514,49	B28417939 AVANZIT TECNOLOGIA, S.L.
77000	De empresas privadas	26.600,00	B59104000 INDUSTRIAS DE ESTAMPACION DEL CORTE
77000	De empresas privadas	24.000,00	B60529476 SAMTACK S.L.
77000	De empresas privadas	37.600,00	B84696616 CENTRO TECN. DEL SILICIO SOLAR S.L.
77000	De empresas privadas	23.929,62	B85458305 IGEN BIOTECH S.L.
77000	De empresas privadas	22.717,50	B85853448 NATAC BIOTECH, S.L.

UNIVERSIDAD COMPLUTENSE DE MADRID

ESTADO DE TRANSFERENCIAS

Transferencias Recibidas (General)

Ejercicio 2020

CLASIFICACIÓN ORGÁNICA	UNIVERSIDAD COMPLUTENSE DE MADRID

CLASIFICACIÓN ECONÓMICA	EXPLICACIÓN	IMPORTE	PROCEDENCIA
77000	De empresas privadas	32.750,00	B95264784 ZIV GRID AUTOMATION S.L.
77000	De empresas privadas	73.040,00	G79485082 FUNDACIÓN GENERAL DE LA U.C.M.
77000	De empresas privadas	23.000,00	Q2818029G UNIVERSIDAD CARLOS III DE MADRID
77006	Cont. y prog. OTRI	2.972.758,63	W0000022E INGRESOS DE DEUDORES DIVERSOS
	TOTAL CONCEPTO 770	**3.733.560,24**	
78006	Cont. y prog. OTRI	711.212,76	W0000022E INGRESOS DE DEUDORES DIVERSOS
78009	Otras Transfer.FSFL	2.176,57-	10500 Ftad. de Filología
78009	Otras Transfer.FSFL	8.704,35-	10700 Ftad. de Geografía e Historia
78009	Otras Transfer.FSFL	1.048,82-	15300 Ftad. CC Políti. y Sociol.(oficial)
78009	Otras Transfer.FSFL	1.877,25-	24500 FTAD. DE TRABAJO SOCIAL
78009	Otras Transfer.FSFL	450,01-	49800 Escuela de Relaciones Laborales
78009	Otras Transfer.FSFL	30.000,00	3000000218 ERAB-EUROPEAN FOUNDA. FOR ALCOHOL R
78009	Otras Transfer.FSFL	35.000,00	3000000533 UNIVERSITY OF BERNE-INT OF PARASITO
78009	Otras Transfer.FSFL	30.792,23	3000000676 ITI INTERNAT. TEAM FOR IMPLANTOLOGY
78009	Otras Transfer.FSFL	29.000,00	3000000885 EKLUND FOUNDATION
78009	Otras Transfer.FSFL	4.768,49	3000000892 THE ROYAL SOCIETY OF CHEMISTRY
78009	Otras Transfer.FSFL	39.660,97	3000000893 SILICON VALLEY COMMUNITY FOUNDATION
78009	Otras Transfer.FSFL	8.022,00	3000000917 IMPERIAL COLLEGE OF LONDON

UNIVERSIDAD COMPLUTENSE DE MADRID

ESTADO DE TRANSFERENCIAS

Transferencias Recibidas (General)

Ejercicio 2020

CLASIFICACIÓN ORGÁNICA	UNIVERSIDAD COMPLUTENSE DE MADRID

CLASIFICACIÓN ECONÓMICA	EXPLICACIÓN	IMPORTE	PROCEDENCIA
78009	Otras Transfer.FSFL	7.500,00	3000000928 EUROPEAN FOUND. STUDY OF DIABETES
78009	Otras Transfer.FSFL	50,00	52096549P JOSE ANTONIO FERNÁNDEZ ÁLVAREZ
78009	Otras Transfer.FSFL	16.420,96	A84603133 CURIUM PHARMA SPAIN S.A.
78009	Otras Transfer.FSFL	9.340,06	G13598545 FUNDACION ARTEMISAN
78009	Otras Transfer.FSFL	92.874,00	G28459311 FUNDACION RAMON ARECES
78009	Otras Transfer.FSFL	3.000,00	G28520443 FUNDACION MAPFRE
78009	Otras Transfer.FSFL	150.000,00	G28655033 FUNDACION AECC
78009	Otras Transfer.FSFL	6.000,00	G58609157 Fund.Españ.de Arteriosclerosis
78009	Otras Transfer.FSFL	21.850,00	G78350980 FUND.AY.CONTRA DROGADICCIÓN
78009	Otras Transfer.FSFL	166.076,60	G78668555 FUNDACION BBVA
78009	Otras Transfer.FSFL	21.500,00	G79245031 FUNDACIÓN EUGENIO RODRÍGUEZ PASCUAL
78009	Otras Transfer.FSFL	59.600,00	G79485082 FUNDACIÓN GENERAL DE LA U.C.M.
78009	Otras Transfer.FSFL	10.446,98	G81972242 FUND.CE.NAC. INV. ONCOL. CARLOS III
78009	Otras Transfer.FSFL	8.544,06	G82207671 FUNDACION BIODIVERSIDAD
78009	Otras Transfer.FSFL	20.241,20	G82999871 FED. ESPAÑOLA PARA CIENCIA Y TECNOL
78009	Otras Transfer.FSFL	18.000,00	G83129668 FUNDACIÓN ACS
78009	Otras Transfer.FSFL	2.231,15	G83236778 GRUPO PROTECCION CIELO
78009	Otras Transfer.FSFL	2.497,02-	G83726984 FUND.INVEST.BIOMED.HOSP.RAMON Y CAJ

UNIVERSIDAD COMPLUTENSE DE MADRID

ESTADO DE TRANSFERENCIAS

Transferencias Recibidas (General)

Ejercicio 2020

CLASIFICACIÓN ORGÁNICA	UNIVERSIDAD COMPLUTENSE DE MADRID

CLASIFICACIÓN ECONÓMICA	EXPLICACIÓN	IMPORTE	PROCEDENCIA
78009	Otras Transfer.FSFL	10.000,00	G84545409 FUNDACION UNIVERSIA
78009	Otras Transfer.FSFL	11.499,00	G85296226 CTRO INVESTIGACION BIOMEDICA EN RED
78009	Otras Transfer.FSFL	97.800,00	G86444346 FUND. TATIANA PEREZ DE GUZMAN EL BU
78009	Otras Transfer.FSFL	114,56-	Q0718001A UNIVERSITAT ILLES BALEARS
78009	Otras Transfer.FSFL	7.000,00	Q2820002J CIEMAT
78009	Otras Transfer.FSFL	766.907,89	Q2827015E INSTITUTO DE SALUD CARLOS III
78009	Otras Transfer.FSFL	93.846,01	Q2828016B INSTITUTO DE LA MUJER
78009	Otras Transfer.FSFL	18.000,00	Q4700613E INST. TECNOLOG. AGRARIO CAST.-LEON
78009	Otras Transfer.FSFL	10.500,00	Q7550001G UNIVERSITAT DE LLEIDA
78009	Otras Transfer.FSFL	1.718,65	S5700002H Institut Menorqui D'estudis (IME)
78009	Otras Transfer.FSFL	5.317,56	W0000053F UNIVERSITE DE MONTREAL
	TOTAL CONCEPTO 780	**2.507.851,99**	
79001	Ingresos Proyectos Europeos	12.950,00	Q1828002D IMAFF (CSIC)
79001	Ingresos Proyectos Europeos	3.662.892,10	W0000029Y BRUSELAS - COMISION EUROPEA
79006	Cont. y prog. OTRI	4.541.493,25	W0000022E INGRESOS DE DEUDORES DIVERSOS
	TOTAL CONCEPTO 790	**8.217.335,35**	
79100	Otras Transferencias de la Unión Eu	24.945,62	3000000911 USAF-AFRL (AIR FORCE RESEARCH LAB.)
	TOTAL CONCEPTO 791	**24.945,62**	

UNIVERSIDAD COMPLUTENSE DE MADRID

ESTADO DE TRANSFERENCIAS

Transferencias Recibidas (General)

Ejercicio 2020

CLASIFICACIÓN ORGÁNICA	UNIVERSIDAD COMPLUTENSE DE MADRID

CLASIFICACIÓN ECONÓMICA	EXPLICACIÓN	IMPORTE	PROCEDENCIA
	TOTAL UCM	421.895.510,11	

UNIVERSIDAD COMPLUTENSE DE MADRID

EJECUCIÓN DEL PRESUPUESTO DE GASTOS

Aplicación del Remanente de Tesorería

A DIA: 24 de Abril 2021

Condiciones de selección:

Entidad CP	=	1000
Sociedad	=	1000
Ejercicio	=	2020
Centro gestor	=	Todos
Posición presupuestaria	=	Todas

UNIVERSIDAD COMPLUTENSE DE MADRID

EJECUCIÓN DEL PRESUPUESTO DE GASTOS

Aplicación del Remanente de Tesorería

A DIA: 24 de Abril 2021

CLASIFICACIÓN ORGÁNICA	CLASIFICACIÓN ECONÓMICA	EXPLICACIÓN	INCORPORACIONES DE REMANENTES DE CRÉDITO
0214	G/2283900/6000	CÁTEDRAS EXTRAORDINARIAS	13.760,35
	PROGRAMA 6000		**13.760,35**
	C.GESTOR 0214	**ADMON SERV. CENTRALES**	**13.760,35**
0230	G/6300000/6000	Obras de Reforma, Mantenimiento, Reposición	34.737.743,37
	PROGRAMA 6000		**34.737.743,37**
	C.GESTOR 0230	**SERVI. COORDINACION OBRAS Y MANTEMIENTO**	**34.737.743,37**
0390	G/1410200/2000	Enseñanzas No Homologadas	1.000,00
0390	G/2190000/2000	Otro Inmovilizado Material	1.700,00
0390	G/2200900/2000	Otro Material no Inventariable	6.500,00
0390	G/2210700/2000	Fungibles de Laboratorio	2.924,34
0390	G/2260600/2000	Reuniones y Conferencias	9.495,21
0390	G/2261100/2000	Ayudas de Viaje	560,69
0390	G/2270600/2000	Estudios y Trabajos Técnicos	21.077,82
0390	G/2283900/2000	CÁTEDRAS EXTRAORDINARIAS	395.274,64
0390	G/4869900/2000	Otras Becas	28.500,00
0390	G/6200100/2000	Equipamiento Nuevo	6.589,41
0390	G/6300000/2000	Obras de Reforma, Mantenimiento, Reposición	8.631,68
	PROGRAMA 2000		**482.253,79**
	C.GESTOR 0390	**FACULTADES**	**482.253,79**
0392	G/2210700/2000	Fungibles de Laboratorio	12.000,00
	PROGRAMA 2000		**12.000,00**
	C.GESTOR 0392	**ESCUELAS ESP. PROFESIONAL**	**12.000,00**
0393	G/2270600/2000	Estudios y Trabajos Técnicos	26.554,64
0393	G/2310000/2000	Comisiones de Servicio	3.778,32
	PROGRAMA 2000		**30.332,96**

UNIVERSIDAD COMPLUTENSE DE MADRID

EJECUCIÓN DEL PRESUPUESTO DE GASTOS

Aplicación del Remanente de Tesorería

A DIA: 24 de Abril 2021

CLASIFICACIÓN ORGÁNICA	CLASIFICACIÓN ECONÓMICA	EXPLICACIÓN	INCORPORACIONES DE REMANENTES DE CRÉDITO
	C.GESTOR 0393	**HOSP. Y UDES. ASISTENCIALES**	**30.332,96**
0398	G/1410200/2000	Enseñanzas No Homologadas	3.522,20
0398	G/2260600/2000	Reuniones y Conferencias	26.949,98
0398	G/6200100/2000	Equipamiento Nuevo	21.295,73
	PROGRAMA 2000		**51.767,91**
	C.GESTOR 0398	**OTROS CENTROS**	**51.767,91**
0412	G/6400100/3000	Proyect. y Grupos Convenio Santander	1.639.663,24
0412	G/6400800/3000	Proyecto Programa Ramon y Cajal	606.595,45
0412	G/6400900/3000	Programas Departamentos Ministeriales	6.243.943,87
0412	G/6401000/3000	Proyectos Programa M.C. e I. Juan de la Cierva	93.254,37
0412	G/6401800/3000	Contratos Art. 83 LOU	3.384,58
0412	G/6409900/3000	Proyectos Programas de Otras Instituciones	6.291.753,75
0412	G/7440000/3000	Transf. Capital a Empresas y Entes Públicos	328.580,00
0412	G/7500000/3000	Proyectos	704.000,00
0412	G/7810800/3000	FUNDACIONES VARIAS	353.225,37
	PROGRAMA 3000	**logía**	**16.264.400,63**
0412	G/6401400/8000	Ayudas Personal Investigador	29.030,61
	PROGRAMA 8000		**29.030,61**
	C.GESTOR 0412	**SV. INVESTIGACIÓN**	**16.293.431,24**
0445	G/6411900/6000	Campus Excelencia	1.476,74
	PROGRAMA 6000		**1.476,74**
	C.GESTOR 0445	**CAMPUS EXCELENCIA INTERNAC. MONCLOA**	**1.476,74**
0450	G/6405000/3000	Justif. FGUCM Investigación	54.049.252,53
0450	G/6405100/3000	Proyectos OTRI	892.124,08

UNIVERSIDAD COMPLUTENSE DE MADRID

EJECUCIÓN DEL PRESUPUESTO DE GASTOS

Aplicación del Remanente de Tesorería

A DIA: 24 de Abril 2021

CLASIFICACIÓN ORGÁNICA	CLASIFICACIÓN ECONÓMICA	EXPLICACIÓN	INCORPORACIONES DE REMANENTES DE CRÉDITO
	PROGRAMA 3000	**logía**	**54.941.376,61**
	C.GESTOR 0450	**FGUCM**	**54.941.376,61**
0460	G/6402500/3000	ACTIVIDADES DE APOYO A LA INVESTIGACIÓN	198.911,17
	PROGRAMA 3000	**logía**	**198.911,17**
	C.GESTOR 0460	**OTRI**	**198.911,17**
0491	G/1410100/3000	Conferencias	12.900,00
0491	G/2200000/3000	Fungibles de Oficina	987,99
0491	G/2200300/3000	Fungibles de Informática	353,34
0491	G/2220100/3000	Servicios Postales y Telegráficos	500,00
0491	G/2260600/3000	Reuniones y Conferencias	12.878,00
0491	G/2279900/3000	Otros Trabajos	14.200,00
0491	G/2310000/3000	Comisiones de Servicio	12.100,00
0491	G/2400000/3000	Gastos de Edición y Publicaciones	6.500,00
0491	G/6200100/3000	Equipamiento Nuevo	3.978,20
	PROGRAMA 3000	**logía**	**64.397,53**
	C.GESTOR 0491	**INSTITUTOS UNIVERSITARIOS**	**64.397,53**
0522	G/2310000/5000	Comisiones de Servicio	5.955,26
0522	G/4050500/5000	Real Colegio Complutense en Harvard	160.000,00
0522	G/6411300/5000	Proyectos Europeos	1.091.794,14
0522	G/6421200/5000	Programa de Movilidad	1.343.499,80
0522	G/6423000/5000	Cátedra Jean Monnet	34.095,95
	PROGRAMA 5000		**2.635.345,15**
0522	G/4861000/8000	SOCRA./ERAS. (ALUM) CE	1.168.373,44
0522	G/4861100/8000	Ayudas Socrates/Erasmus (Profesores)CE	230.141,65
0522	G/4861900/8000	Becas CALIFORNIA	8.664,05
0522	G/4869900/8000	Otras Becas	248.697,22

UNIVERSIDAD COMPLUTENSE DE MADRID

EJECUCIÓN DEL PRESUPUESTO DE GASTOS

Aplicación del Remanente de Tesorería

A DIA: 24 de Abril 2021

CLASIFICACIÓN ORGÁNICA	CLASIFICACIÓN ECONÓMICA	EXPLICACIÓN	INCORPORACIONES DE REMANENTES DE CRÉDITO
	PROGRAMA 8000		**1.655.876,36**
	C.GESTOR 0522	**OFICINA RELAC. INTERNAC.**	**4.291.221,51**
0540	G/1410100/5000	Conferencias	300,00
0540	G/2260100/5000	Atenciones Protocolarias y Represen	73,98
0540	G/2260600/5000	Reuniones y Conferencias	744,50
0540	G/2270600/5000	Estudios y Trabajos Técnicos	13.123,72
0540	G/2283900/5000	CÁTEDRAS EXTRAORDINARIAS	16.964,73
0540	G/2289900/5000	Gastos Programas Específicos	7.000,00
0540	G/2310000/5000	Comisiones de Servicio	3.179,98
	PROGRAMA 5000		**41.386,91**
	C.GESTOR 0540	**I.COM.ESTUD.INTE**	**41.386,91**
0901	G/2219900/1000	Otros Suministros	20.765,10
0901	G/4869900/1000	Otras Becas	2.000,00
0901	G/6410000/1000	Ayudas Varias	1.516,00
	PROGRAMA 1000		**24.281,10**
	C.GESTOR 0901	**ADMÓN. VR. ESTUDIOS**	**24.281,10**
0935	G/6411700/1000	Ayudas Movilidad	1.520,00
	PROGRAMA 1000		**1.520,00**
0935	G/4800800/3000	Ayudas Varias	15.000,00
	PROGRAMA 3000	**logía**	**15.000,00**
	C.GESTOR 0935	**ESCUELA DE DOCTORADO**	**16.520,00**
0990	G/1410100/4000	Conferencias	750,00
0990	G/2210700/4000	Fungibles de Laboratorio	4.722,76
0990	G/2219900/4000	Otros Suministros	1.400,00

UNIVERSIDAD COMPLUTENSE DE MADRID

EJECUCIÓN DEL PRESUPUESTO DE GASTOS

Aplicación del Remanente de Tesorería

A DIA: 24 de Abril 2021

CLASIFICACIÓN ORGÁNICA	CLASIFICACIÓN ECONÓMICA	EXPLICACIÓN	INCORPORACIONES DE REMANENTES DE CRÉDITO
0990	G/2260100/4000	Atenciones Protocolarias y Representativas	3.000,00
0990	G/2260600/4000	Reuniones y Conferencias	17.910,49
0990	G/2279900/4000	Otros Trabajos	4.259,20
0990	G/2283900/4000	CÁTEDRAS EXTRAORDINARIAS	25.612,11
0990	G/6200100/4000	Equipamiento Nuevo	17.195,51
0990	G/6300100/4000	Equipamiento de Reposición	486,37
	PROGRAMA 4000		**75.336,44**
	C.GESTOR 0990	**FORMACIÓN PERMANENTE**	**75.336,44**
0998	G/1410200/2000	Enseñanzas No Homologadas	2.400,00
0998	G/2283900/2000	CÁTEDRAS EXTRAORDINARIAS	26.037,33
0998	G/6300100/2000	Equipamiento de Reposición	1.500,00
	PROGRAMA 2000		**29.937,33**
	C.GESTOR 0998	**OTROS CENTROS**	**29.937,33**
1001	G/1410100/1000	Conferencias	1.209,55
1001	G/2040000/1000	Material de Transporte	3.000,00
1001	G/2200000/1000	Fungibles de Oficina	8.000,00
1001	G/2230100/1000	Otros Transportes	9.000,00
1001	G/2260600/1000	Reuniones y Conferencias	37.701,68
	PROGRAMA 1000		**58.911,23**
1001	G/2260600/7000	Reuniones y Conferencias	1.548,04
1001	G/2284500/7000	PSICALL Atención Psicológica	0,00
	PROGRAMA 7000		**1.548,04**
	C.GESTOR 1001	**ADMON. VR. ESTUDIANTES**	**60.459,27**
1005	G/1600000/8000	Seguridad Social	2.622,62
1005	G/4860800/8000	BECAS DE FORMACIÓN PRÁCTICA	24.248,70
	PROGRAMA 8000		**26.871,32**

UNIVERSIDAD COMPLUTENSE DE MADRID

EJECUCIÓN DEL PRESUPUESTO DE GASTOS

Aplicación del Remanente de Tesorería

A DIA: 24 de Abril 2021

CLASIFICACIÓN ORGÁNICA	CLASIFICACIÓN ECONÓMICA	EXPLICACIÓN	INCORPORACIONES DE REMANENTES DE CRÉDITO
	C.GESTOR 1005	**UNID. DE BECAS FORMAC. PRÁCTICA**	**26.871,32**
1420	G/2279900/5000	Otros Trabajos	52.394,76
1420	G/2330000/5000	Asistencias Reuniones Consejo	5.304,00
	PROGRAMA 5000		**57.698,76**
	C.GESTOR 1420	**ADM CONSEJO SOCIAL**	**57.698,76**
1921	G/2270600/5000	Estudios y Trabajos Técnicos	4.304,67
	PROGRAMA 5000		**4.304,67**
1921	G/1600000/8000	Seguridad Social	120,45
	PROGRAMA 8000		**120,45**
	C.GESTOR 1921	**OFICINA DE PRÁCTICAS Y EMPLEO**	**4.425,12**
1980	G/4800800/7000	Ayudas Varias	150.000,00
	PROGRAMA 7000		**150.000,00**
	C.GESTOR 1980	**OFICINA COMPLUTENSE DEL EMPRENDEDOR**	**150.000,00**
	TOTAL OFICINA		**111.605.589,43**

UNIVERSIDAD COMPLUTENSE DE MADRID

EJECUCIÓN DEL PRESUPUESTO DE GASTOS

Aplicación del Remanente de Tesorería

A DIA: 16 de Junio 2021

Condiciones de selección:

Entidad CP	=	1000
Sociedad	=	1000
Ejercicio	=	2021
Centro gestor	=	Todos
Posición presupuestaria	=	Todas

UNIVERSIDAD COMPLUTENSE DE MADRID

EJECUCIÓN DEL PRESUPUESTO DE GASTOS

Aplicación del Remanente de Tesorería

A DIA: 16 de Junio 2021

CLASIFICACIÓN ORGÁNICA	CLASIFICACIÓN ECONÓMICA	EXPLICACIÓN	INCORPORACIONES DE REMANENTES DE CRÉDITO
0214	G/2283900/6000	CÁTEDRAS EXTRAORDINARIAS	13.760,35
	PROGRAMA 6000		**13.760,35**
	C.GESTOR 0214	**ADMON SERV. CENTRALES**	**13.760,35**
0230	G/6300000/6000	Obras Convenios 5273/2011 y 795/2012	30.786.603,08
0230	G/6320000/6000	Obras Acuerdo Comunidad de Madrid 2020	110.903.104,24
	PROGRAMA 6000		**141.689.707,32**
	C.GESTOR 0230	**SERVI. COORDINACION OBRAS Y MANTEMIENTO**	**141.689.707,32**
0241	G/2261300/6000	Fondo Imprevistos Discrecionales	2.200.000,02
0241	G/5000000/6000	Fondo de Contingencia	0,00
0241	G/6301300/6000	Fondo Imprevistos Discrecionales	800.000,00
	PROGRAMA 6000		**3.000.000,02**
	C.GESTOR 0241	**SERVICIO PLANIF.CONTROL PRESUPUESTO**	**3.000.000,02**
0390	G/1410200/2000	Enseñanzas No Homologadas	5.400,00
0390	G/2130000/2000	Maquinaria, Instalaciones y Utillaje	6.000,00
0390	G/2190000/2000	Otro Inmovilizado Material	3.000,00
0390	G/2200400/2000	Libros y Otras Publicaciones Centralizadas	4.200.000,00
0390	G/2210700/2000	Fungibles de Laboratorio	1.081,43
0390	G/2219900/2000	Otros Suministros	1.200,00
0390	G/2260500/2000	Cuotas Inscripciones y Suscripciones	6.471,33
0390	G/2260600/2000	Reuniones y Conferencias	5.916,27
0390	G/2283900/2000	CÁTEDRAS EXTRAORDINARIAS	443.526,09
0390	G/4869900/2000	Otras Becas	3.700,00
0390	G/6200100/2000	Equipamiento Nuevo	1.433.443,34
	PROGRAMA 2000		**6.109.738,46**
	C.GESTOR 0390	**FACULTADES**	**6.109.738,46**

UNIVERSIDAD COMPLUTENSE DE MADRID

EJECUCIÓN DEL PRESUPUESTO DE GASTOS

Aplicación del Remanente de Tesorería

A DIA: 16 de Junio 2021

CLASIFICACIÓN ORGÁNICA	CLASIFICACIÓN ECONÓMICA	EXPLICACIÓN	INCORPORACIONES DE REMANENTES DE CRÉDITO
0392	G/2210700/2000	Fungibles de Laboratorio	11.114,01
	PROGRAMA 2000		**11.114,01**
	C.GESTOR 0392	**ESCUELAS ESP. PROFESIONAL**	**11.114,01**
0393	G/2283900/2000	CÁTEDRAS EXTRAORDINARIAS	29.378,04
0393	G/6300100/2000	Equipamiento de Reposición	75.000,00
	PROGRAMA 2000		**104.378,04**
	C.GESTOR 0393	**HOSP. Y UDES. ASISTENCIALES**	**104.378,04**
0412	G/6400100/3000	Proyect. y Grupos Convenio Santander	1.774.019,00
0412	G/6400800/3000	Proyecto Programa Ramon y Cajal	565.038,13
0412	G/6400900/3000	Programas Departamentos Ministeriales	3.349.804,81
0412	G/6401000/3000	Proyectos Programa M.C. e I. Juan de la Cierva	51.852,57
0412	G/6409900/3000	Proyectos Programas de Otras Instituciones	7.526.154,99
0412	G/7500000/3000	Proyectos	1.835.476,36
	PROGRAMA 3000	**logía**	**15.102.345,86**
	C.GESTOR 0412	**SV. INVESTIGACIÓN**	**15.102.345,86**
0450	G/6405000/3000	Justif. FGUCM Investigación	41.557.155,01
	PROGRAMA 3000	**logía**	**41.557.155,01**
	C.GESTOR 0450	**FGUCM**	**41.557.155,01**
0460	G/6402500/3000	ACTIVIDADES DE APOYO A LA INVESTIGACIÓN	190.334,28
	PROGRAMA 3000	**logía**	**190.334,28**
	C.GESTOR 0460	**OTRI**	**190.334,28**
0491	G/1410100/3000	Conferencias	12.768,65
0491	G/2120000/3000	Edificios y Otras Construcciones	1.700,00

UNIVERSIDAD COMPLUTENSE DE MADRID

EJECUCIÓN DEL PRESUPUESTO DE GASTOS

Aplicación del Remanente de Tesorería

A DIA: 16 de Junio 2021

CLASIFICACIÓN ORGÁNICA	CLASIFICACIÓN ECONÓMICA	EXPLICACIÓN	INCORPORACIONES DE REMANENTES DE CRÉDITO
0491	G/2200000/3000	Fungibles de Oficina	400,00
0491	G/2200300/3000	Fungibles de Informática	950,00
0491	G/2220100/3000	Servicios Postales y Telegráficos	350,00
0491	G/2260600/3000	Reuniones y Conferencias	8.500,00
0491	G/2279900/3000	Otros Trabajos	15.500,00
0491	G/2310000/3000	Comisiones de Servicio	3.000,00
0491	G/2400000/3000	Gastos de Edición y Publicaciones	5.000,00
0491	G/6200100/3000	Equipamiento Nuevo	4.800,00
	PROGRAMA 3000	**logía**	**52.968,65**
	C.GESTOR 0491	**INSTITUTOS UNIVERSITARIOS**	**52.968,65**
0514	G/4800000/5000	Cooperación al Desarrollo	79.481,20
	PROGRAMA 5000		**79.481,20**
	C.GESTOR 0514	**COOPERACIÓN AL DESARROLLO**	**79.481,20**
0522	G/2310000/5000	Comisiones de Servicio	12.955,26
0522	G/4050500/5000	Real Colegio Complutense en Harvard	320.000,00
0522	G/6411300/5000	Proyectos Europeos	930.935,48
0522	G/6421200/5000	Programa de Movilidad	1.617.733,19
0522	G/6423000/5000	Cátedra Jean Monnet	124.981,50
	PROGRAMA 5000		**3.006.605,43**
0522	G/4861000/8000	SOCRA./ERAS. (ALUM) CE	2.221.396,99
0522	G/4861100/8000	Ayudas Socrates/Erasmus (Profesores)CE	433.132,13
0522	G/4861900/8000	Becas CALIFORNIA	21.664,05
0522	G/4869900/8000	Otras Becas	309.312,45
	PROGRAMA 8000		**2.985.505,62**
	C.GESTOR 0522	**OFICINA RELAC. INTERNAC.**	**5.992.111,05**
0540	G/2283900/5000	CÁTEDRAS EXTRAORDINARIAS	1.434,46

UNIVERSIDAD COMPLUTENSE DE MADRID

EJECUCIÓN DEL PRESUPUESTO DE GASTOS

Aplicación del Remanente de Tesorería

A DIA: 16 de Junio 2021

CLASIFICACIÓN ORGÁNICA	CLASIFICACIÓN ECONÓMICA	EXPLICACIÓN	INCORPORACIONES DE REMANENTES DE CRÉDITO
	PROGRAMA 5000		**1.434,46**
	C.GESTOR 0540	**I.COM.ESTUD.INTE**	**1.434,46**
0901	G/2219900/1000	Otros Suministros	20.765,10
	PROGRAMA 1000		**20.765,10**
	C.GESTOR 0901	**ADMÓN. VR. ESTUDIOS**	**20.765,10**
0935	G/4800800/3000	Ayudas Varias	30.000,00
	PROGRAMA 3000	**logía**	**30.000,00**
	C.GESTOR 0935	**ESCUELA DE DOCTORADO**	**30.000,00**
0990	G/1310100/4000	Ret. Básicas PDI Laboral Eventual	20.722,99
0990	G/1410100/4000	Conferencias	1.617,50
0990	G/1410200/4000	Enseñanzas No Homologadas	4.800,00
0990	G/2210700/4000	Fungibles de Laboratorio	4.722,76
0990	G/2219900/4000	Otros Suministros	4.820,00
0990	G/2260200/4000	Publicidad y Propaganda	3.000,00
0990	G/2260600/4000	Reuniones y Conferencias	21.900,51
0990	G/2279900/4000	Otros Trabajos	3.498,00
0990	G/2283900/4000	CÁTEDRAS EXTRAORDINARIAS	39.944,90
0990	G/6200100/4000	Equipamiento Nuevo	28.536,39
0990	G/6300100/4000	Equipamiento de Reposición	486,37
	PROGRAMA 4000		**134.049,42**
	C.GESTOR 0990	**FORMACIÓN PERMANENTE**	**134.049,42**
0998	G/1410200/2000	Enseñanzas No Homologadas	2.400,00
0998	G/2283900/2000	CÁTEDRAS EXTRAORDINARIAS	79.992,33
0998	G/6200100/2000	Equipamiento Nuevo	3.300,00
	PROGRAMA 2000		**85.692,33**

UNIVERSIDAD COMPLUTENSE DE MADRID

EJECUCIÓN DEL PRESUPUESTO DE GASTOS

Aplicación del Remanente de Tesorería

A DIA: 16 de Junio 2021

CLASIFICACIÓN ORGÁNICA	CLASIFICACIÓN ECONÓMICA	EXPLICACIÓN	INCORPORACIONES DE REMANENTES DE CRÉDITO
	C.GESTOR 0998	**OTROS CENTROS**	**85.692,33**
1001	G/2260600/7000	Reuniones y Conferencias	2.599,04
1001	G/4800800/7000	Ayudas Varias	3.025.555,00
	PROGRAMA 7000		**3.028.154,04**
	C.GESTOR 1001	**ADMON. VR. ESTUDIANTES**	**3.028.154,04**
1005	G/1600000/8000	Seguridad Social	4.368,02
1005	G/4860800/8000	BECAS DE FORMACIÓN PRÁCTICA	42.043,37
	PROGRAMA 8000		**46.411,39**
	C.GESTOR 1005	**UNID. DE BECAS FORMAC. PRÁCTICA**	**46.411,39**
1704	G/2060000/6000	Equipos para Procesos de Informacion	80.661,54
1704	G/2160000/6000	Equipos para Procesos de Informacion	8.295.319,49
1704	G/2200300/6000	Fungibles de Informática	3.325.706,79
1704	G/2270600/6000	Estudios y Trabajos Técnicos	2.743.355,55
1704	G/6200100/6000	Equipamiento Nuevo	12.509.756,33
1704	G/6300100/6000	Equipamiento de Reposición	210.250,00
	PROGRAMA 6000		**27.165.049,70**
	C.GESTOR 1704	**ADM. SERV. INFORMÁTICOS**	**27.165.049,70**
1921	G/1600000/8000	Seguridad Social	1.383,17
1921	G/4869900/8000	Otras Becas	11.337,28
	PROGRAMA 8000		**12.720,45**
	C.GESTOR 1921	**OFICINA DE PRÁCTICAS Y EMPLEO**	**12.720,45**
1980	G/1410900/7000	Otras Retribuciones	1.200,00
1980	G/1620000/7000	Formación y Perfeccionamiento del Personal	1.500,00

UNIVERSIDAD COMPLUTENSE DE MADRID

EJECUCIÓN DEL PRESUPUESTO DE GASTOS

Aplicación del Remanente de Tesorería

A DIA: 16 de Junio 2021

CLASIFICACIÓN ORGÁNICA	CLASIFICACIÓN ECONÓMICA	EXPLICACIÓN	INCORPORACIONES DE REMANENTES DE CRÉDITO
1980	G/2261100/7000	Ayudas de Viaje	50.000,00
1980	G/2261900/7000	Cuotas de Afiliación a Organismos	25.000,00
1980	G/4800800/7000	Ayudas Varias	38.800,00
	PROGRAMA 7000		**116.500,00**
	C.GESTOR 1980	**OFICINA COMPLUTENSE DEL EMPRENDEDOR**	**116.500,00**
	TOTAL OFICINA		**244.543.871,14**

UNIVERSIDAD COMPLUTENSE DE MADRID

PROCESO DE GESTION DE LOS INGRESOS PUBLICOS

DERECHOS A COBRAR DE PRESUPUESTOS CERRADOS

Ejercicio 2020

Condiciones de selección:

Entidad CP	=	1000		
Sociedad	=	1000		
Ejercicio	=	2020		
Fecha de contabilización	=	01.01.2020	a	31.12.2020

Datos de Ingresos:

Centro Gestor	=	Todos
Posición Presupuestaria	=	Todas
Fondo	=	Todos

UNIVERSIDAD COMPLUTENSE DE MADRID

PROCESO DE GESTION DE LOS INGRESOS PUBLICOS

DERECHOS A COBRAR DE PRESUPUESTOS CERRADOS

Ejercicio 2020

CLASIFICACIÓN ECONOMICA	EXPLICACIÓN	PENDIENTES DE COBRO A 1 DE ENERO	MODIFICACION SALDO	PRESCRIPCIONES	DERECHOS RECAUDADOS	PENDIENTES DE COBRO A 31 DE DICIEMBRE
3	**TASAS, PRECIOS PÚBLICOS Y OTROS ING**					
30	**TASAS**					
	Ingreso Directo.....	**531.087,95**	**0,00**	**0,00**	**531.087,95**	**0,00**
303	Tasas Académicas					
	Ingreso Directo.....	531.087,95	0,00	0,00	531.087,95	0,00
31	**PRECIOS PÚBLICOS**					
	Ingreso Directo.....	**52.227.887,27**	**1.321.070,47-**	**36.001,93**	**43.763.588,81**	**7.107.226,06**
310	Derechos de Matrícula en Cursos y S					
	Ingreso Directo.....	52.114.034,68	1.320.108,64-	17.624,71	43.755.436,52	7.020.864,81
319	Otros Precios Públicos					
	Ingreso Directo.....	113.852,59	961,83-	18.377,22	8.152,29	86.361,25
32	**OTROS INGRESOS DE PRESTACIÓN DE SER**					
	Ingreso Directo.....	**1.608.674,17**	**167.823,49-**	**43.684,36**	**844.299,53**	**552.866,79**
320	Colegios Mayores					
	Ingreso Directo.....	309.557,54	6.398,05-	6.469,26	40.491,67	256.198,56
321	Ingresos CAIS					
	Ingreso Directo.....	295.257,77	14.783,85-	36.423,65	102.592,04	141.458,23
322	Préstamos Interbibliotecarios					
	Ingreso Directo.....	1.766,00	255,00-	71,00	1.336,00	104,00
329	Otros Ingresos por Prestación de Se					
	Ingreso Directo.....	1.002.092,86	146.386,59-	720,45	699.879,82	155.106,00
33	**VENTA DE BIENES**					
	Ingreso Directo.....	**11.332,91**	**6,09-**	**1.288,86**	**10.037,96**	**0,00**
330	Venta de Publicaciones Propias					
	Ingreso Directo.....	11.326,94	0,12-	1.288,86	10.037,96	0,00
331	Venta de Fotocopias					
	Ingreso Directo.....	5,97	5,97-	0,00	0,00	0,00
38	**REINTEGROS DE OPERACIONES CORRIENTE**					
	Ingreso Directo.....	**1.137,30**	**0,00**	**0,00**	**1.053,02**	**84,28**
380	Reintegros de Ejercicios Cerrados					
	Ingreso Directo.....	1.137,30	0,00	0,00	1.053,02	84,28

UNIVERSIDAD COMPLUTENSE DE MADRID

PROCESO DE GESTION DE LOS INGRESOS PUBLICOS

DERECHOS A COBRAR DE PRESUPUESTOS CERRADOS

Ejercicio 2020

CLASIFICACIÓN ECONOMICA	EXPLICACIÓN	PENDIENTES DE COBRO A 1 DE ENERO	MODIFICACION SALDO	PRESCRIPCIONES	DERECHOS RECAUDADOS	PENDIENTES DE COBRO A 31 DE DICIEMBRE
39	**OTROS INGRESOS**					
	Ingreso Directo.....	**49.977,60**	**3.515,44-**	**301,44**	**36.223,37**	**9.937,35**
391	Indemnizaciones. Costas Procesales					
	Ingreso Directo.....	3.298,99	3.298,99-	0,00	0,00	0,00
399	Ingresos Diversos					
	Ingreso Directo.....	46.678,61	216,45-	301,44	36.223,37	9.937,35
	TOTALES CAPITULO3					
	Ingreso Directo.....	**54.430.097,20**	**1.492.415,49-**	**81.276,59**	**45.186.290,64**	**7.670.114,48**
4	**TRANSFERENCIAS CORRIENTES**					
45	**DE COMUNIDADES AUTÓNOMAS**					
	Ingreso Directo.....	**1.332.365,74**	**0,00**	**0,00**	**1.332.365,74**	**0,00**
450	De la Comunidad de Madrid					
	Ingreso Directo.....	1.332.365,74	0,00	0,00	1.332.365,74	0,00
	TOTALES CAPITULO4					
	Ingreso Directo.....	**1.332.365,74**	**0,00**	**0,00**	**1.332.365,74**	**0,00**
5	**INGRESOS PATRIMONIALES**					
52	**INTERESES DE DEPÓSITOS**					
	Ingreso Directo.....	**98,59**	**0,00**	**98,59**	**0,00**	**0,00**
520	Intereses de Cuentas Bancarias					
	Ingreso Directo.....	98,59	0,00	98,59	0,00	0,00
54	**RENTAS DE BIENES INMUEBLES**					
	Ingreso Directo.....	**374.155,83**	**66.871,56-**	**2.280,81**	**228.321,76**	**76.681,70**
540	Alquiler y Productos de Inmuebles					
	Ingreso Directo.....	374.155,83	66.871,56-	2.280,81	228.321,76	76.681,70
55	**PRODUCTOS DE CONCESIONES Y APROVECH**					
	Ingreso Directo.....	**1.102.277,19**	**0,00**	**0,24**	**260.516,62**	**841.760,33**
550	Concesiones Administrativas					
	Ingreso Directo.....	1.102.277,19	0,00	0,24	260.516,62	841.760,33

UNIVERSIDAD COMPLUTENSE DE MADRID

PROCESO DE GESTION DE LOS INGRESOS PUBLICOS

DERECHOS A COBRAR DE PRESUPUESTOS CERRADOS

Ejercicio 2020

CLASIFICACIÓN ECONOMICA	EXPLICACIÓN	PENDIENTES DE COBRO A 1 DE ENERO	MODIFICACION SALDO	PRESCRIPCIONES	DERECHOS RECAUDADOS	PENDIENTES DE COBRO A 31 DE DICIEMBRE
59	**OTROS INGRESOS PATRIMONIALES**					
	Ingreso Directo.....	**117.439,16**	**0,00**	**40.000,00**	**0,00**	**77.439,16**
590	Cánones					
	Ingreso Directo.....	40.000,00	0,00	40.000,00	0,00	0,00
599	Otros Ingresos Patrimoniales					
	Ingreso Directo.....	77.439,16	0,00	0,00	0,00	77.439,16
	TOTALES CAPITULO5					
	Ingreso Directo.....	**1.593.970,77**	**66.871,56-**	**42.379,64**	**488.838,38**	**995.881,19**
7	**TRANSFERENCIAS DE CAPITAL**					
70	**DE LA ADMINISTRACIÓN DEL ESTADO**					
	Ingreso Directo.....	**324.301,91**	**1.049,25-**	**0,02**	**275.252,64**	**48.000,00**
700	Del Ministerio de Educación Cultura					
	Ingreso Directo.....	273.387,84	0,00	0,00	225.387,84	48.000,00
702	De Otros Departamentos Ministeriale					
	Ingreso Directo.....	50.914,05	1.049,25-	0,00	49.864,80	0,00
703	Del M. de Economía y Competitividad					
	Ingreso Directo.....	0,02	0,00	0,02	0,00	0,00
75	**DE COMUNIDADES AUTÓNOMAS**					
	Ingreso Directo.....	**8.542.577,15**	**6.370,59-**	**0,00**	**8.536.206,56**	**0,00**
750	De la Comunidad de Madrid					
	Ingreso Directo.....	8.542.577,15	6.370,59-	0,00	8.536.206,56	0,00
78	**DE FAMILIAS E INSTITUCIONES SIN FIN**					
	Ingreso Directo.....	**124.431,28**	**9.207,95-**	**0,00**	**115.223,33**	**0,00**
780	De Familias e Instituciones Sin Fi					
	Ingreso Directo.....	124.431,28	9.207,95-	0,00	115.223,33	0,00
	TOTALES CAPITULO7					
	Ingreso Directo.....	**8.991.310,34**	**16.627,79-**	**0,02**	**8.926.682,53**	**48.000,00**
9	**PASIVOS FINANCIEROS**					

UNIVERSIDAD COMPLUTENSE DE MADRID

PROCESO DE GESTION DE LOS INGRESOS PUBLICOS

DERECHOS A COBRAR DE PRESUPUESTOS CERRADOS

Ejercicio 2020

CLASIFICACIÓN ECONOMICA	EXPLICACIÓN	PENDIENTES DE COBRO A 1 DE ENERO	MODIFICACION SALDO	PRESCRIPCIONES	DERECHOS RECAUDADOS	PENDIENTES DE COBRO A 31 DE DICIEMBRE
94	**RECEPCIÓN DE DEPÓSITOS Y FIANZAS**					
	Ingreso Directo.....	**6.300,00**	**6.300,00-**	**0,00**	**0,00**	**0,00**
941	Recepción de Fianzas					
	Ingreso Directo.....	6.300,00	6.300,00-	0,00	0,00	0,00
	TOTALES CAPITULO9					
	Ingreso Directo.....	**6.300,00**	**6.300,00-**	**0,00**	**0,00**	**0,00**
	TOTALES DE LA OFICINA					
	Ingreso Directo.....	**66.354.044,05**	**1.582.214,84-**	**123.656,25**	**55.934.177,29**	**8.713.995,67**

UNIVERSIDAD COMPLUTENSE DE MADRID

PROCESO DE GESTION DE LOS INGRESOS PUBLICOS

DERECHOS A COBRAR DE PRESUPUESTOS CERRADOS

Ejercicio 2020

CLASIFICACIÓN ECONOMICA	EXPLICACIÓN	PENDIENTES DE COBRO A 1 DE ENERO	MODIFICACION SALDO	PRESCRIPCIONES	DERECHOS RECAUDADOS	PENDIENTES DE COBRO A 31 DE DICIEMBRE
	Totales Capítulo3					
	Ingreso Directo.....	54.430.097,20	1.492.415,49-	81.276,59	45.186.290,64	7.670.114,48
	Totales Capítulo4					
	Ingreso Directo.....	1.332.365,74	0,00	0,00	1.332.365,74	0,00
	Totales Capítulo5					
	Ingreso Directo.....	1.593.970,77	66.871,56-	42.379,64	488.838,38	995.881,19
	TOTALES OPERACIONES CORRIENTES					
	Ingreso Directo.....	57.356.433,71	1.559.287,05-	123.656,23	47.007.494,76	8.665.995,67
	Totales Capítulo7					
	Ingreso Directo.....	8.991.310,34	16.627,79-	0,02	8.926.682,53	48.000,00
	TOTALES OPERACIONES DE CAPITAL					
	Ingreso Directo.....	8.991.310,34	16.627,79-	0,02	8.926.682,53	48.000,00
	TOTALES OPERACIONES NO FINANCIERAS					
	Ingreso Directo.....	66.347.744,05	1.575.914,84-	123.656,25	55.934.177,29	8.713.995,67
	Totales Capítulo9					
	Ingreso Directo.....	6.300,00	6.300,00-	0,00	0,00	0,00
	TOTALES OPERACIONES FINANCIERAS					
	Ingreso Directo.....	6.300,00	6.300,00-	0,00	0,00	0,00
	TOTALES OPERACIONES					
	Ingreso Directo.....	66.354.044,05	1.582.214,84-	123.656,25	55.934.177,29	8.713.995,67

RELACIÓN CUENTAS EMPRESAS VINCULADAS A LA UCM

Servicios empresariales Arquímedes, SLP

CIF B91857870

FUNDACION UNIVERSIDAD COMPLUTENSE

Informe de auditoría de cuentas anuales

emitido por un auditor independiente

Servicios Empresariales Arquímedes S.L.P.
CIF: B 91857870 R.O.A.C. S 2114
Avenida Alcalde Luis Uruñuela nº6 -Edificio Congresos-,2º planta mod 202, 41020 Sevilla.
Teléfono: 902102949/954526430
Fax: 954252937
www.arquimedesauditores.com

INFORME DE AUDITORÍA DE CUENTAS ANUALES EMITIDO POR UN AUDITOR INDEPENDIENTE

A los patronos de la **FUNDACIÓN UNIVERSIDAD COMPLUTENSE**

Opinión

Hemos auditado las cuentas anuales de **FUNDACION UNIVERSIDAD COMPLUTENSE**, (la Fundación), que comprenden el balance a 31 de diciembre de 2020, la cuenta de pérdidas y ganancias y la memoria, correspondientes al ejercicio anual terminado en dicha fecha.

En nuestra opinión, las cuentas anuales adjuntas expresan, en todos los aspectos significativos, la imagen fiel del patrimonio y de la situación financiera de la Fundación a 31 de diciembre de 2020, así como de sus resultados correspondientes al ejercicio anual terminado en dicha fecha, de conformidad con el marco normativo de información financiera que resulta de aplicación (que se identifica en la nota 2 de la memoria) y, en particular, con los principios y criterios contables contenidos en el mismo.

Fundamento de la opinión

Hemos llevado a cabo nuestra auditoría de conformidad con la normativa reguladora de la actividad de auditoría de cuentas vigente en España. Nuestras responsabilidades de acuerdo con dichas normas se describen más adelante en la sección *Responsabilidades del auditor en relación con la auditoría de las cuentas anuales* de nuestro informe.

Somos independientes de la Fundación, de conformidad con los requerimientos de ética, incluidos los de independencia, que son aplicables a nuestra auditoría de las cuentas anuales en España según lo exigido por la normativa reguladora de la actividad de auditoría de cuentas. En este sentido, no hemos prestado servicios distintos a los de la auditoría de cuentas ni han concurrido situaciones o circunstancias que, de acuerdo con lo establecido en la citada normativa reguladora, hayan afectado a la necesaria independencia de modo que se haya visto comprometida.

Consideramos que la evidencia de auditoría que hemos obtenido proporciona una base suficiente y adecuada para nuestra opinión con salvedades.

Aspectos más relevantes de la auditoría

Los aspectos más relevantes de la auditoría son aquellos que, según nuestro juicio profesional, han sido considerados como los riesgos de incorrección material más significativos en nuestra auditoría de las cuentas anuales del periodo actual.

SERVICIOS EMPRESARIALES ARQUÍMEDES, S.L.P. C.I.F. B-91857870 R.O.A.C. S2114

Servicios Empresariales Arquímedes S.L.P.
CIF: B 91857870 R.O.A.C. S 2114
Avenida Alcalde Luis Uruñuela nº6 -Edificio Congresos-,2º planta mod 202, 41020 Sevilla.
Teléfono: 902102949/954526430
Fax: 954252937
www.arquimedesauditores.com

Estos riesgos han sido tratados en el contexto de nuestra auditoría de las cuentas anuales en su conjunto, y en la formación de nuestra opinión sobre éstas, y no expresamos una opinión por separado sobre esos riesgos.

Descripción del riesgo por valoración de Inmovilizado Material

Al 31 de diciembre de 2020 la Sociedad tiene registrado en el balance inmovilizado material por valor de 3.307.333,54 euros. Hemos considerado esta área como relevante debido a sus características heterogéneas y a la existencia de activos susceptibles de sufrir fluctuaciones en su valoración.

Respuesta de auditoría

Como respuesta a dicho riesgo significativo, hemos analizado el inventario detallado de inmovilizado comprobando su clasificación y amortización según su naturaleza, además, la realización de una prueba sustantiva para verificar la razonabilidad y la justificación documental de los importes activados en el ejercicio.

Hemos conocido los procedimientos de la Fundación para determinar el valor actualizado de los activos.

Aquellos inmovilizados que han sido subvencionados hemos comprobado la correspondencia entre las subvenciones otorgadas y los elementos financiados. Hemos calculado el valor neto contable actual y el traspaso a resultados de las subvenciones según el ritmo de amortización del inmovilizado.

Descripción del riesgo por Proyectos

Tal y como se menciona en la nota 1 de la memoria adjunta, la Fundación, dentro de su ámbito de actuación, tiene encomendada la gestión financiera de proyectos de investigación según Convenio de Colaboración con la Universidad Complutense de Madrid, así como otros convenios, proyectos y cursos con instituciones públicas y privadas.

A 31 de diciembre de 2020 la Fundación mantiene registrados los siguientes saldos vinculados a los citados convenios, proyectos y cursos:

- Dentro del activo corriente del balance, presenta un importe de 707.279,83 y 35.772.845,89 euros referente a "clientes por ventas y prestación de servicios" y "clientes entidades y empresas vinculadas" respectivamente, correspondiente principalmente a los importes pendientes de cobro de entidades vinculadas que financian los proyectos.

- El epígrafe "acreedores varios "del pasivo corriente del balance, presenta un importe de 41.122,707,55 euros, que recoge los importes correspondientes a la financiación

SERVICIOS EMPRESARIALES ARQUIMEDES, S.L.P. C.I.F B-91857870 R.O.A.C. S2114

Servicios Empresariales Arquímedes S.L.P.
CIF: B 91857870 R.O.A.C. S 2114
Avenida Alcalde Luis Uruñuela nº6 -Edificio Congresos-,2º planta mod 202, 41020 Sevilla.
Teléfono: 902102949/954526430
Fax: 954252937
www.arquimedesauditores.com

de los proyectos de investigación, cuya gestión está encomendada a la Fundación, que todavía no han sido ejecutados por los investigadores.

Consideramos esta área como un aspecto relevante para nuestra auditoria debido, particularmente, al riesgo inherente asociado a la existencia y exactitud en el registro de los convenios, proyectos y cursos gestionados por la Fundación y al grado de realización de los proyectos.

Respuesta de auditoría

Hemos obtenido el entendimiento de la naturaleza y del ciclo de convenios de la Fundación. Además, hemos realizado pruebas analíticas y sustantivas de los saldos con el objeto de validar los movimientos registrados en el ejercicio 2020.

Responsabilidad del Director por delegación del Consejo Ejecutivo en relación con las cuentas anuales.

El Director es responsable de formular las cuentas anuales adjuntas, de forma que expresen la imagen fiel del patrimonio, de la situación financiera y de los resultados de la Fundación, de conformidad con el marco normativo de información financiera aplicable a la entidad en España, y del control interno que consideren necesario para permitir la preparación de cuentas anuales libres de incorrección material, debida a fraude o error.

En la preparación de las cuentas anuales, el Director es responsable de la valoración de la capacidad de la Fundación para continuar como empresa en funcionamiento, revelando, según corresponda, las cuestiones relacionadas con empresa en funcionamiento y utilizando el principio contable de empresa en funcionamiento excepto si el Director tiene intención de liquidar la fundación o de cesar sus operaciones, o bien no exista otra alternativa realista.

Responsabilidades del auditor en relación con la auditoría de las cuentas anuales.

Nuestros objetivos son obtener una seguridad razonable de que las cuentas anuales en su conjunto están libres de incorrección material, debida a fraude o error, y emitir un informe de auditoría que contiene nuestra opinión.

Seguridad razonable es un alto grado de seguridad, pero no garantiza que una auditoría realizada de conformidad con la normativa reguladora de la actividad de auditoría de cuentas vigente en España siempre detecte una incorrección material cuando existe. Las incorrecciones pueden deberse a fraude o error y se consideran materiales si, individualmente o de forma agregada, puede preverse razonablemente que influyan en las decisiones económicas que los usuarios toman basándose en las cuentas anuales.

En el Anexo 1 de este informe de auditoría se incluye una descripción más detallada de nuestras responsabilidades en relación con la auditoría de las cuentas anuales. Esta

SERVICIOS EMPRESARIALES ARQUIMEDES, S.L.P. C.I.F. B-91857870 R.O.A.C. S2114

Servicios Empresariales Arquímedes S.L.P.
CIF: B 91857870 R.O.A.C. S 2114
Avenida Alcalde Luis Uruñuela nº6 -Edificio Congresos-,2º planta mod 202, 41020 Sevilla.
Teléfono: 902102949/954526430
Fax: 954252937
www.arquimedesauditores.com

descripción que se encuentra en la página 4 de este documento, es parte integrante de nuestro informe de auditoría.

José Manuel Vaquero Gómez
Socio auditor
R.O.A.C. 23298



Sevilla, 1 de junio de 2021
Avda. Alcalde Luis Uruñuela nº 6
Edificio Congresos, 2ª Planta, Mod. 202, Sevilla 41020
R.O.A.C. S 2114

Servicios Empresariales Arquímedes S.L.P.
CIF: B 91857870 R.O.A.C. S 2114
Avenida Alcalde Luis Uruñuela nº6 -Edificio Congresos-,2º planta mod 202, 41020 Sevilla.
Teléfono: 902102949/954526430
Fax: 954252937
www.arquimedesauditores.com

Anexo 1 de nuestro informe de auditoría

Adicionalmente a lo incluido en nuestro informe de auditoría, en este Anexo incluimos nuestras responsabilidades respecto a la auditoría de las cuentas anuales.

Responsabilidades del auditor en relación con la auditoría de las cuentas anuales.

Como parte de una auditoría de conformidad con la normativa reguladora de auditoría de cuentas en España, aplicamos nuestro juicio profesional y mantenemos una actitud de escepticismo profesional durante toda la auditoría. También:

- Identificamos y valoramos los riesgos de incorrección material en las cuentas anuales, debida a fraude o error, diseñamos y aplicamos procedimientos de auditoría para responder a dichos riesgos y obtenemos evidencia de auditoría suficiente y adecuada para proporcionar una base para nuestra opinión. El riesgo de no detectar una incorrección material debida a fraude es más elevado que en el caso de una incorrección material debida a error, ya que el fraude puede implicar colusión, falsificación, omisiones deliberadas, manifestaciones intencionadamente erróneas, o la elusión del control interno.

- Obtenemos conocimiento del control interno relevante para la auditoría con el fin de diseñar procedimientos de auditoría que sean adecuados en función de las circunstancias, y no con la finalidad de expresar una opinión sobre la eficacia del control interno de la entidad.

- Evaluamos si las políticas contables aplicadas son adecuadas y la razonabilidad de las estimaciones contables y la correspondiente información revelada por el Director.

- Concluimos sobre si es adecuada la utilización, por el Director, del principio contable de empresa en funcionamiento y, basándonos en la evidencia de auditoría obtenida, concluimos sobre si existe o no una incertidumbre material relacionada con hechos o con condiciones que pueden generar dudas significativas sobre la capacidad de la Fundación para continuar como empresa en funcionamiento. Si concluimos que existe una incertidumbre material, se requiere que llamemos la atención en nuestro informe de auditoría sobre la correspondiente información revelada en las cuentas anuales o, si dichas revelaciones no son adecuadas, que expresemos una opinión modificada. Nuestras conclusiones se basan en la evidencia de auditoría obtenida hasta la fecha de nuestro informe de auditoría. Sin embargo, los hechos o condiciones futuros pueden ser la causa de que la Fundación deje de ser una empresa en funcionamiento.

- Evaluamos la presentación global, la estructura y el contenido de las cuentas anuales, incluida la información revelada, y si las cuentas anuales representan las transacciones y hechos subyacentes de un modo que logran expresar la imagen fiel.

SERVICIOS EMPRESARIALES ARQUÍMEDES, S.L.P. C.I.F. B-91857870 R.O.A.C. S2114

Servicios Empresariales Arquímedes S.L.P.
CIF: B 91857870 R.O.A.C. S 2114
Avenida Alcalde Luis Uruñuela nº6 -Edificio Congresos-,2º planta mod 202, 41020 Sevilla.
Teléfono: 902102949/954526430
Fax: 954252937
www.arquimedesauditores.com

Nos comunicamos con el Director de la entidad en relación con, entre otras cuestiones, el alcance y el momento de realización de la auditoría planificados y los hallazgos significativos de la auditoría, así como cualquier deficiencia significativa del control interno que identificamos en el transcurso de la auditoría.

Entre los riesgos significativos que han sido objeto de comunicación al Director de la entidad, determinamos los que han sido de la mayor significatividad en la auditoría de las cuentas anuales del periodo actual y que son, en consecuencia, los riesgos considerados más significativos.

Describimos esos riesgos en nuestro informe de auditoría salvo que las disposiciones legales o reglamentarias prohíban revelar públicamente la cuestión.



FUNDACION GENERAL DE LA UNIVERSIDAD COMPLUTENSE, MP

CUENTAS ANUALES DE 2020

Madrid, 31 de marzo de 2021

Formuladas por D. Andrés Arias Astray en virtud de las competencias delegadas por el Consejo Ejecutivo de la Fundación General de la Universidad Complutense de Madrid.

Andrés Arias Astray
Director Fundación General de la UCM

SERVICIOS EMPRESARIALES ARQUIMEDES, S.L.P.
C.I.F B-91857870
R.O.A.C. S2114

FUNDACIÓN GENERAL DE LA UNIVERSIDAD COMPLUTENSE DE MADRID

Balance correspondiente al ejercicio anual terminado el 31 de diciembre de 2020

(Expresado en euros)

ACTIVO	Notas	Ejercicio 2020	2019
A. ACTIVO NO CORRIENTE		**3.389.951,24**	**3.843.588,56**
I. Inmovilizado intangible	7	59,01	8.975,18
6. Aplicaciones informáticas		634.826,69	634.826,69
Amortizaciones aplicaciones informáticas		(634.767,68)	(625.851,51)
II. Inmovilizado material	5	3.307.333,54	3.749.405,75
2. Instalaciones técnicas y otro inmovilizado		6.747.567,90	6.739.774,23
Amortización Acumulada Inmovilizado material		(3.440.234,36)	(2.990.368,48)
III. Inversiones Inmobiliarias	6	82.558,69	85.207,63
2. Construcciones		132.447,08	132.447,08
Amortización Acumulada Inmovilizado material		(49.888,39)	(47.239,45)
IV. Inversiones en empresas del grupo y asociadas a largo plazo	8	-	-
1. Instrumentos de patrimonio		200,00	200,00
Deterioro de valor		(200,00)	(200,00)
B. ACTIVO CORRIENTE		**46.799.280,27**	**42.256.305,43**
III. Existencias	12	158.400,00	158.400,00
3. Productos terminados		200.000,00	200.000,00
Deterioro de valor		(41.600,00)	(41.600,00)
IV. Deudores comerciales y otras cuentas a cobrar	9	36.577.578,73	29.640.396,52
1. Clientes por ventas y prestaciones de servicios		707.279,83	626.593,20
2. Clientes, empresas y entidades del grupo y asociadas		35.772.845,89	28.919.370,42
3. Deudores varios		79.579,43	83.313,13
4. Personal		8.444,72	4.734,27
6. Otros créditos con las Administraciones Públicas	13	9.428,86	6.385,50
V. Inversiones financieras a corto plazo	8	9.959,90	10.795,10
5. Cartera de Valores a corto plazo			
7. Depósitos y fianzas constituidos a corto plazo		9.959,90	10.795,10
VI. Periodificaciones a corto plazo		126,36	52.397,70
VII. Efectivo y otros activos líquidos equivalentes		10.053.215,28	12.394.316,11
1. Tesorería		10.053.215,28	12.394.316,11
TOTAL GENERAL (A+B)		**50.189.231,51**	**46.099.893,99**

SERVICIOS EMPRESARIALES ARQUIMEDES, S.L.P. C.I.F B-91857870 R.O.A.C. S2114

FUNDACIÓN GENERAL DE LA UNIVERSIDAD COMPLUTENSE DE MADRID

Balance correspondiente al ejercicio anual terminado el 31 de diciembre de 2020

(Expresado en euros)

PASIVO	Notas	Ejercicio 2020	Ejercicio 2019
A. PATRIMONIO NETO		**7.325.921,59**	**7.765.836,63**
A-1) Fondos Propios	11	**6.005.456,18**	**6.005.216,09**
I. Dotación fundacional		7.157.959,36	7.157.959,36
1. Dotación fundacional		7.157.959,36	7.157.959,36
II. Reservas		4.390.514,42	4.390.514,42
2. Otras reservas		4.390.514,42	4.390.514,42
III. Excedentes de ejercicios anteriores		(5.543.257,69)	(5.591.619,29)
II. Excedentes negativos de ejercicios anteriores		(5.543.257,69)	(5.591.619,29)
IV. Excedente del ejercicio	3	240,09	48.361,60
A-3) Subvenciones, donaciones y legados recibidos		**1.320.465,41**	**1.760.620,54**
I. Subvenciones	16	1.320.465,41	1.760.620,54
C. PASIVO CORRIENTE		**42.863.309,92**	**38.334.057,36**
II. Provisiones a corto plazo		400.000,00	400.000,00
III. Deudas a corto plazo	8	29.486,29	34.823,15
2. Deudas con entidades de crédito		0,00	0,00
5. Otros pasivos financieros		29.486,29	34.823,15
IV. Deudas con entidades del grupo y asociadas a corto	10	455.983,47	420.373,37
V. Acreedores comerciales y otras cuentas a pagar	10	41.687.666,49	36.777.587,31
1. Proveedores		241.173,13	289.088,41
3. Acreedores varios		41.122.707,55	36.138.941,11
4. Personal (Remuneraciones pendientes de pago)		36,30	3.521,84
5. Otras deudas con las administraciones públicas	13	323.619,25	312.790,54
7. Anticipos de clientes		130,26	33.245,41
VII. Periodificaciones a corto plazo		290.173,67	701.273,53
TOTAL GENERAL (A+C)		**50.189.231,51**	**46.099.893,99**

SERVICIOS EMPRESARIALES ARQUÍMEDES, S.L.P. C.I.F. B-91857870 R.O.A.C. S2114

(Expresado en euros)

CUENTA DE RESULTADOS	Notas	Ejercicio 2020	Ejercicio 2019
A. OPERACIONES CONTINUADAS			
1). Ingresos de la entidad por su actividad propia		7.637.257,37	9.683.603,80
a) Cuotas de usuarios y afiliados	14	4.430.222,49	6.169.501,62
c) Ingresos de promociones, patrocinadores y colaboraciones	14	2.932.954,88	3.240.022,18
d) Subvenciones, donaciones y legados imputados al excedente del ejercicio		274.080,00	274.080,00
3). Gastos por ayudas monetarias y otros gastos	14	(36.000,00)	(50.000,00)
a) Ayudas monetarias		(36.000,00)	(50.000,00)
4). Variación de existencias de productos terminados y en curso de fabricacion	12	-	-
a) Pérdidas por deterioro de existencias		-	-
7). Otros ingresos de la actividad		21.600,00	21.600,00
a) Ingresos por arrendamientos		21.600,00	21.600,00
8). Gastos de personal	14	(6.398.055,66)	(6.585.683,82)
a) Sueldos, salarios y asimilados		(4.975.824,46)	(4.982.684,78)
b) Cargas sociales		(1.422.231,20)	(1.452.999,04)
c) Provisiones		-	(150.000,00)
9). Otros gastos de explotación		(1.203.285,76)	(2.999.318,00)
a) Servicios exteriores	14	(1.203.285,76)	(2.749.318,00)
c) Pérdidas, deterioro y variación de provisiones por operaciones comerciales		-	(250.000,00)
10). Amortizaciones de inmovilizado	5,6 y 7	(461.430,99)	(461.995,51)
11) Subvenciones, donaciones y legados de capital traspasados al excedente del ejercicio		440.155,13	440.155,13
a) Subvenciones de capital traspasadas al excedente del ejercicio	16	440.155,13	440.155,13
A1. EXCEDENTE DE LA ACTIVIDAD		**240,09**	**48.361,60**
14). Ingresos financieros		0,00	0,00
b) De valores negociables y otros instrumentos financieros		0,00	0,00
15). Gastos financieros			
b) Por deudas con terceros		-	-
A2. EXCEDENTE DE OPERACIONES FINANCIERAS		**0,00**	**0,00**
A3. EXCEDENTE ANTES DE IMPUESTOS		**240,09**	**48.361,60**
A4. EXCEDENTE DEL EJERCICIO PROCEDENTE DE OPERACIONES CONTINUADAS	3	**240,09**	**48.361,60**
A5. Variación de patrimonio neto reconocida en el excedente del ejercicio		**240,09**	**48.361,60**
C) Ingresos y gastos imputados directamente al patrimonio neto			
3. Subvenciones recibidas		-	-
C.1) Variación de patrimonio neto por ingresos y gastos reconocidos directamente en el patrimonio neto		-	-
D) RECLASIFICACIONES AL EXCEDENTE DEL EJERCIO			
3. Subvenciones recibidas		(440.155,13)	(440.155,13)
D.1) Variación del patrimonio neto por reclasificaciones al excedente del ejercicio		**(440.155,13)**	**(440.155,13)**
E) Variaciones de patrimonio neto por ingresos y gastos imputados directamente patrimonio neto		**(440.155,13)**	**(440.155,13)**
J) RESULTADO TOTAL, VARIACIÓN DEL PATRIMONIO NETO EN EL EJERCICIO		**(439.915,04)**	**(391.793,53)**

SERVICIOS EMPRESARIALES ARQUIMEDES, S.L.P. C.I.F. B-91857870 R.O.A.C. S2114

1. Actividad de la Fundación.

La Fundación General de la Universidad Complutense de Madrid (en adelante la Fundación), con domicilio social y fiscal en la C/ Doctor Severo Ochoa, nº 7 de Madrid, se constituyó mediante escritura pública, otorgada ante notario el 29 de junio de 1984 por el Rector de la Universidad Complutense de Madrid, Excmo. Sr. D. Amador Schuller Pérez, modificada mediante escritura de subsanación de fecha 14 de enero de 1985, como resultado de la fusión de las siguientes fundaciones: Galerías Preciados, Ignacio González Martí, Juan José de Orea y Luz, Memoria de D. Aquilino y D. Francisco Blasco Ramírez, Patricio Clemente y López del Campo, Pedro Sánchez Díaz, Premio Hernando, Premio José Rivera Sanz, Premio Laplana, Premio Llinás, Premio María de Maeztu, Premio Montalbán, Premio Pablo Pérez Seoane, Premios Díaz Cordobés, Premio García Iguren, Simarro y Rodríguez Cela.

Asimismo, la Comisión de Gobierno de la Junta Permanente de la Universidad Complutense de Madrid, en su reunión celebrada el 16 de septiembre de 1994, aprobó integrar en la Fundación los bienes pertenecientes a la extinta Fundación del Amo, estableciéndose en el mencionado acuerdo que la Fundación debe cumplir estrictamente las finalidades sociales de aquella, que fundamentalmente consisten en la concesión de becas posdoctorales y de investigación a profesores de la Universidad Complutense de Madrid.

Por otra parte, el Patronato de la Fundación General de la Universidad Complutense de Madrid acordó, en sus reuniones de 23 de junio y 20 de diciembre de 2000, la fusión por absorción de las Fundaciones Villanueva y Quintanilla, Marquesa de Pelayo, Valdecilla y Pedro Ruiz de la Arena, después de que ya hubiesen hecho lo propio cada Fundación en sus respectivos patronatos. Siguiendo lo preceptuado legalmente, dicho acuerdo fue comunicado al Protectorado de Fundaciones de la Consejería de Educación de la Comunidad de Madrid, que a través de la orden 1100/2001 del Consejero de Educación declaró la improcedencia de formular acuerdo de oposición a la fusión acordada.

La Fundación tiene como objetivo fundamental, de acuerdo con sus estatutos, cooperar al cumplimiento de los fines de la Universidad Complutense de Madrid, con el objeto de contribuir a la mejora de la calidad de la docencia, la investigación, el fomento del estudio, la difusión de cultura y asistencia a la comunidad universitaria, formación de los estudiantes, así como servir de puente entre el mundo académico en general y en particular el de la Universidad, con la sociedad en su conjunto.

La Fundación tiene la condición de medio propio y servicio técnico de la Universidad Complutense de Madrid de conformidad con el artículo 24.6 del Real Decreto Legislativo 3/2011, de 14 de noviembre, por el que se aprueba el Texto Refundido de la Ley de Contratos del Sector Público, siendo parte esencial de su actuación el cumplimiento de encargos que está le confiera para la realización de actos relacionados con las labores del carácter educativo, docente, cultural, científico, técnico, social, deportivo, sanitario y de cooperación al desarrollo, de defensa del medio ambiente, de fomento de la investigación y otros de naturaleza análoga.

SERVICIOS EMPRESARIALES ARQUIMEDES, S.L.P.
C.I.F. B-91857870
R.O.A.C. S2114

Con independencia de la fecha de constitución, las operaciones de la Fundación se iniciaron en el último trimestre del ejercicio 1991 y consisten, básicamente, en:

1. Gestión financiera, según convenio de colaboración con la Universidad Complutense de Madrid, de los proyectos de investigación desarrollados por la Universidad.

2. La Fundación organiza y desarrolla los cursos de verano que se celebran en San Lorenzo de El Escorial (Madrid).

3. Adjudicar becas individuales o de grupo, tanto de estudio como de investigación.

4. Desde el año 2001 la Fundación organiza la Escuela Complutense de Verano, habiéndose celebrado durante 2020 su décimo novena edición, ofertando cursos superiores especializados, catalogados como Enseñanzas propias de la Universidad Complutense.

5. La Escuela Complutense Latinoamericana tuvo que ser suspendida como consecuencia de la pandemia de COVID-19.

Para el desarrollo de estas actividades, la Fundación obtiene sus ingresos de las subvenciones o patrocinios recibidos del Grupo Santander y de numerosas entidades de menor importancia cuantitativa, tanto públicas como privadas, así como del cobro de matrículas, comisiones por servicios y de ingresos financieros.

2. Bases de presentación

Las cuentas anuales del ejercicio 2020 fueron formuladas por el Consejo Ejecutivo con fecha 31 de marzo de 2021. Su aprobación corresponde al Patronato cuya celebración está prevista para el 1 de julio de 2021.

a) Imagen fiel.

Las cuentas anuales del ejercicio 2020 se han preparado de acuerdo con la legislación mercantil vigente, con las normas establecidas en el Plan General de Contabilidad aprobado mediante Real Decreto 15/9/2007 y las modificaciones incorporados a éste mediante el Real Decreto 1159/2010, Real Decreto 602/2016 y con las normas establecidas en el Plan General de Contabilidad aprobado mediante Real Decreto 1491/2011, con objeto de mostrar la imagen fiel del patrimonio, de la situación financiera y de los resultados de la Fundación.

Las cuentas anuales se someterán al Consejo Ejecutivo, quien las elevará al Patronato de la Fundación para su aprobación. La Dirección de la Fundación estima que dichas cuentas anuales serán aprobadas sin modificación significativa alguna.

b) Comparación de la información

Las cuentas anuales presentan a efectos comparativos, con cada una de las partidas del balance, de la cuenta de resultados y de la memoria, además de las cifras del ejercicio

SERVICIOS EMPRESARIALES ARQUIMEDES, S.L.P. B-91857870 R.O.A.C. S2114

2020, las correspondientes al ejercicio anterior, que formaban parte de las cuentas anuales del ejercicio 2019 aprobadas por el Patronato de la Fundación el 30 de septiembre de 2020.

c) Moneda funcional y moneda de presentación

Las cuentas anuales se presentan en euros que es la moneda funcional y de presentación de la Fundación.

d) Aspectos críticos de la valoración y estimación de las incertidumbres y juicios relevantes en la aplicación de políticas contables

Estimaciones contables relevantes e hipótesis

La preparación de estas cuentas anuales requiere la aplicación de estimaciones contables relevantes e hipótesis en el proceso de aplicación de las políticas contables de la Fundación. En este sentido, se resumen a continuación un detalle de los aspectos que han implicado un mayor grado de complejidad o en los que las hipótesis y estimaciones son significativas para la preparación de las presentes cuentas anuales:

- La vida útil de los activos materiales.
- El importe de determinadas provisiones.

Juicios relevantes en la aplicación de políticas contables

En la nota de Normas de registro y valoración o en otras notas se describen, en su caso, los juicios efectuados por la Dirección de la Fundación en la identificación y selección de los criterios aplicados en la valoración y clasificación de las principales magnitudes que se muestran en las cuentas anuales de la Fundación.

Cambios de estimación

A pesar de que las estimaciones realizadas por la Dirección de la Fundación se han calculado en función de la mejor información disponible al 31 de diciembre de 2020, es posible que acontecimientos que puedan tener lugar en el futuro obliguen a su modificación en los próximos ejercicios. El efecto en cuentas anuales de las modificaciones que, en su caso, se derivasen de los ajustes a efectuar durante los próximos ejercicios se registraría de forma prospectiva.

e) Principio de entidad en funcionamiento

Las cuentas anuales son formuladas siguiendo el principio de entidad en funcionamiento, en virtud del cual se considera que la gestión de la Fundación tiene prácticamente una duración ilimitada.

SERVICIOS EMPRESARIALES ARQUÍMEDES, S.L.P. C.I.F. B-91857870 R.O.A.C. S2114

f) Corrección de errores

Durante el ejercicio 2020 la Fundación no ha realizado correcciones de errores de ejercicios anteriores.

3. Excedente del ejercicio

La aplicación del excedente del ejercicio 2020, a presentar al Patronato de la fundación es el siguiente:

Base de reparto	Importe
Saldo de la cuenta de resultados	240,09
Remanente	
Reservas voluntarias	
Otras reservas de libre disposición	
Total	240,09
Aplicación	**Importe**
A excedentes negativos de ejercicios anteriores	240,09
Total	**240,09**

La distribución del excedente positivo del ejercicio 2019, aprobado por el Patronato de la Fundación el 30 de septiembre de 2020, fue el siguiente:

Base de reparto	Importe
Saldo de la cuenta de resultados	48.361,60
Remanente	
Reservas voluntarias	
Otras reservas de libre disposición	
Total	**48.361,60**
Aplicación	**Importe**
A Excedentes negativos de ejercicios anteriores	48.361,60
Total	**48.361,60**

SERVICIOS EMPRESARIALES ARQUIMEDES, S.L.P. C.I.F B-91857870 R.O.A.C. S2114

De acuerdo con el artículo 27 de la Ley 50/2002, de 26 de diciembre, de Fundaciones, deberá ser destinado a la realización de los fines fundacionales al menos el 70% de las rentas o cualesquiera otros ingresos netos que, previa deducción de impuestos, obtenga la Fundación, debiéndose destinar el resto, deducidos los gastos realizados para la obtención de tales ventas e ingresos, a incrementar la dotación fundacional o las reservas. Dicho destino podrá hacerse efectivo en el plazo de cuatro años a partir del momento de su obtención.

4. Normas de registro y valoración.

a) Inmovilizado intangible

El inmovilizado intangible figurará contabilizado a su precio de adquisición o a su coste de producción. La amortización se calcula según el método lineal en cuatro años, teniendo en cuenta la vida útil de cada elemento.

b) Bienes integrantes del Patrimonio Histórico

La Fundación no tiene a 31 de diciembre de 2020 ni 2019 bienes integrantes del Patrimonio Histórico.

c) Inmovilizaciones materiales

El inmovilizado material, se valora al precio de adquisición.

Las mejoras en bienes existentes que alargan la vida útil de los activos son capitalizadas. Los gastos financieros y diferencias de cambio directamente relacionados con el inmovilizado material y devengados antes de su puesta en funcionamiento son igualmente capitalizados. Las bajas y enajenaciones se reflejan contablemente mediante la eliminación del coste del elemento y la amortización acumulada correspondiente.

La amortización del inmovilizado material se calcula siguiendo el método lineal, distribuyendo el coste de los activos entre los años de vida útil estimada, según el siguiente detalle:

	Años	%
Mobiliario	10	10
Equipos para proceso de información	4	25
Otro inmovilizado material	4	25
Instalaciones técnicas (microscopio)	10	10

En el 2011, se corrigió el periodo de amortización del mobiliario, pasando de 4 a 10 años. Este cambio se debe a la indicación que hace la Cámara de Cuentas de Madrid en su informe de fiscalización de la actividad económica financiera de la Fundación con fecha 26 de enero de 2012.

SERVICIOS EMPRESARIALES ARQUÍMEDES, S.L.P. C.I.F B-91857870 R.O.A.C. S2114

Los cuadros aportados por la Fundación Simarro no se amortizan por entenderse que no sufren depreciación por el paso del tiempo.

Deterioro de valor de inmovilizado material e intangible

Las pérdidas por deterioro se reconocen en la cuenta de pérdidas y ganancias. La Fundación evalúa en cada fecha de cierre, si existe algún indicio de que la pérdida por deterioro de valor reconocida en ejercicios anteriores ya no existe o pudiera haber disminuido.

Las pérdidas por deterioro sólo se revierten si hubiese producido un cambio en las estimaciones utilizadas para determinar el valor recuperable del activo.

La Fundación sigue el criterio de evaluar la existencia de indicios que pudiera poner de manifiesto el potencial deterioro de valor a los activos no financieros sujetos a amortización o depreciación al objeto de comprobar si el valor contable de los mencionados activos excede de su valor recuperable, entendiendo éste como el mayor importe entre su valor razonable menos los costes de venta y su valor en uso.

No obstante, si de las circunstancias específicas de los activos se pone de manifiesto una pérdida de carácter irreversible, ésta se reconoce directamente en pérdidas procedentes del inmovilizado de la cuenta de pérdidas y ganancias.

d) Inversiones inmobiliarias

Las inversiones inmobiliarias están contabilizadas por su precio de adquisición. En el 2011 se corrigió el periodo de amortización, pasando de 40 a 50 años. Este cambio se debe a la indicación que hace la Cámara de Cuentas de Madrid en su informe de fiscalización de la actividad económica financiera de la Fundación con fecha 26 de enero de 2012. La amortización se calcula según el método lineal en cincuenta años, según el siguiente detalle:

	Años	%
Construcciones	50	2

Esta inversión inmobiliaria corresponde a un piso propiedad de la Fundación situado en la calle Fuencarral nº 91 de Madrid. Esta inversión ha generado durante el 2020 unos ingresos por arrendamiento de 21.600,00 euros y 21.600,00 euros en 2019.

SERVICIOS EMPRESARIALES ARQUIMEDES, S.L.P. C.I.F. B-91857670 R.O.A.C. S2114

e) Inversiones Financieras

Tal como se indica en la Nota 8 la Fundación posee participaciones en el capital social de determinadas empresas. En general, y con independencia del porcentaje de participación, las participaciones de la Fundación en el capital social de otras empresas no admitidas a cotización en Bolsa se valoran por su coste, minorado en su caso por el importe acumulado de las correcciones valorativas por deterioro.

Deterioro

El cálculo del deterioro se determina como resultado de la comparación del valor contable de la inversión con su valor recuperable, entendido como el mayor del valor en uso o valor razonable menos los costes de venta.

En este sentido, el valor en uso se calcula en función de la participación de la Fundación en el valor actual de los flujos de efectivo estimados de las actividades ordinarias y de la enajenación final o de los flujos estimados que se espera recibir del reparto de dividendos y de la enajenación final de la inversión.

No obstante, y en determinados casos, salvo mejor evidencia del importe recuperable de la inversión, en la estimación del deterioro de esta clase de activos se toma en consideración el patrimonio neto de la sociedad participada, ajustado, en su caso, a los principios contables generalmente aceptados en España, corregido por las plusvalías tácitas netas existentes en la fecha de la valoración.

A estos efectos, el valor contable de la inversión, incluye cualquier partida monetaria a cobrar o pagar, cuya liquidación no está contemplada ni es probable que se produzca en un futuro previsible, excluidas las partidas de carácter comercial.

En ejercicios posteriores se reconocen las reversiones del deterioro de valor, en la medida que exista un aumento del valor recuperable, con el límite del valor contable que tendría la inversión si no se hubiera reconocido el deterioro de valor.

La pérdida o reversión del deterioro se reconoce en la cuenta de pérdidas y ganancias, salvo en aquellos casos, en los que se deben imputar a patrimonio neto, según lo indicado en el apartado Inversiones en empresas del grupo.

f) Arrendamientos

Los gastos e ingresos derivados de los acuerdos de arrendamiento operativo se cargan a la cuenta de pérdidas y ganancias en el ejercicio en que se devengan.

Cualquier cobro o pago que pudiera realizarse al contratar un arrendamiento operativo, se tratará como un cobro o pago anticipado que se imputará a resultados a lo largo del periodo del arrendamiento, a medida que se cedan o reciban los beneficios del activo arrendado.

SERVICIOS EMPRESARIALES ARQUIMEDES, S.L.P. C.I.F B-91857870 R.O.A.C. S2114

La Fundación tiene arrendado desde el mes de octubre de 2014 el piso que tiene en la calle Fuencarral, 91. El ingreso obtenido en este ejercicio ha sido de 21.600,00 euros.

g) Efectivo y otros activos líquidos equivalentes

El efectivo y otros activos líquidos equivalentes incluyen el efectivo en caja y los depósitos bancarios a la vista en entidades de crédito.

h) Permutas

La Fundación no ha realizado ninguna permute durante los ejercicios 2020 ni 2019.

i) Instrumentos financieros

Clasificación y separación de instrumentos financieros

Los instrumentos financieros se clasifican en el momento de su reconocimiento inicial como un activo financiero, un pasivo financiero o un instrumento de patrimonio, de conformidad con el fondo económico del acuerdo contractual y con las definiciones de activo financiero, pasivo financiero o de instrumento de patrimonio.

La Fundación clasifica los instrumentos financieros en las diferentes categorías atendiendo a las características y a las intenciones de la dirección en el momento de su reconocimiento inicial.

Las operaciones de compra o venta de activos financieros instrumentadas mediante contratos convencionales, entendidos por tales aquéllos en los que las obligaciones recíprocas de las partes deben consumarse dentro de un marco temporal establecido por la regulación o por las convenciones de mercado y que no pueden liquidarse por diferencias, se reconocen en la fecha de contratación o liquidación.

Principios de compensación

Un activo financiero y un pasivo financiero son objeto de compensación sólo cuando la Fundación tiene el derecho exigible de compensar los importes reconocidos y tiene la intención de liquidar la cantidad neta o de realizar el activo y cancelar el pasivo simultáneamente.

Usuarios y otros deudores de la actividad propia

Los deudores figuran en el balance por su valor nominal. Los usuarios (deudores) figuran en el balance por el valor comprometido por los convenios firmados. Los acreedores por operaciones de tráfico figuran en el balance por el valor de los compromisos firmes que la Fundación ha adquirido con aquellos y que están pendientes de cumplimiento.

Estos activos se reconocen inicialmente por su valor razonable, incluyendo los costes de transacción incurridos y se valoran posteriormente al coste amortizado utilizando el

SERVICIOS EMPRESARIALES ARQUIMEDES, S.L.P. C.I.F B-91857870 R.O.A.C. S2114

método del tipo de interés efectivo. No obstante, los activos financieros que no tengan un tipo de interés establecido, el importe venza o se espere recibir en el corto plazo y el efecto de actualizar no sea significativo, se valorarán por su valor nominal.

Bajas de activos financieros

Los activos financieros se dan de baja contable cuando los derechos a recibir flujos de efectivo relacionados con los mismos han vencido o se han transferido y la Fundación ha traspasado sustancialmente los riesgos y beneficios derivados de su titularidad.

Pasivos financieros.

Los pasivos financieros, incluyendo acreedores comerciales y otras cuentas a pagar, que no se clasifican como mantenidos para negociar o como pasivos financieros a valor razonable con cambios en la cuenta de pérdidas y ganancias, se reconocen inicialmente por su valor razonable, menos, en su caso, los costes de transacción que son directamente atribuibles a la emisión de los mismos. Con posterioridad al reconocimiento inicial, los pasivos clasificados bajo esta categoría se valoran a coste amortizado utilizando el método del tipo de interés efectivo. No obstante, los pasivos financieros que no tengan un tipo de interés establecido, el importe venza o se espere recibir en el corto plazo y el efecto de actualizar no sea significativo, se valorarán por su valor nominal.

La Fundación da de baja un pasivo financiero o una parte del mismo cuando ha cumplido con la obligación contenida en el pasivo o bien está legalmente dispensada de la responsabilidad fundamental contenida en el pasivo ya sea en virtud de un proceso judicial o por el acreedor.

Deterioro de valor de activos financieros

Un activo financiero o grupo de activos financieros está deteriorado y se ha producido una pérdida por deterioro, si existe evidencia objetiva del deterioro como resultado de uno o más eventos que han ocurrido después del reconocimiento inicial del activo y ese evento o eventos causantes de la pérdida tienen un impacto sobre los flujos de efectivo futuros estimados del activo o grupo de activos financieros, que puede ser estimado con fiabilidad.

La Fundación sigue el criterio de registrar las oportunas correcciones valorativas por deterioro de "Prestamos y partidas a cobrar" cuando se ha producido un retraso en los flujos de efectivo estimados futuros, que pueden venir motivados por la insolvencia del deudor.

j) Coberturas contables

La política de la Fundación es la no realización de operaciones de cobertura.

SERVICIOS EMPRESARIALES ARQUIMEDES, S.L.P. C.I.F B-81857870 R.O.A.C. S2114

k) Clasificación de activos y pasivos entre corriente y no corriente

La Fundación presenta el balance clasificando activos y pasivos entre corriente y no corriente. A estos efectos son activos o pasivos corrientes aquellos que cumplan los siguientes criterios:

Los activos se clasifican como corrientes cuando se espera realizarlos o se pretende venderlos o consumirlos en el transcurso del ciclo normal de la explotación de la entidad, se mantienen fundamentalmente con fines de negociación, se espera realizarlos dentro del periodo de los doce meses posteriores a la fecha de cierre o se trata de efectivo u otros activos líquidos equivalentes, excepto en aquellos casos en los que no puedan ser intercambiados o utilizados para cancelar un pasivo, al menos dentro de los doces meses siguientes a la fecha de cierre.

Los pasivos se clasifican como corrientes cuando se espera liquidarlos en el ciclo normal de la explotación de la entidad, se mantienen fundamentalmente para su negociación, se tienen que liquidar dentro del periodo de doce meses desde la fecha de cierre o la entidad no tiene el derecho incondicional para aplazar la cancelación de los pasivos durante los doce meses siguientes a la fecha de cierre.

Los pasivos financieros se clasifican como corrientes cuando deban liquidarse dentro de los doce meses siguientes a la fecha de cierre, aunque el plazo original sea por un periodo superior a doce meses y exista un acuerdo de refinanciación o de reestructuración de los pagos a largo plazo que haya concluido después de la fecha de cierre y antes de que las cuentas anuales sean formuladas.

l) Existencias

Las existencias se muestran valoradas por su precio de coste.

El saldo de este epígrafe incluye los costes incurridos en la promoción inmobiliaria en curso iniciada por la Fundación en el ejercicio de 1997 y corresponden, básicamente, al coste de adquisición de los terrenos, gastos financieros y de formalización de deudas, gastos generales aplicados y de gestión, licencias y tasas, proyectos y estudios técnicos, obras de urbanización y construcción, escrituras y otros de menor importancia. Todos estos costes se registran como gastos en los distintos epígrafes de la Cuenta de Resultados en función de su naturaleza y a su vez como existencias con contrapartida en ingresos en el epígrafe "Aumentos de existencias de productos terminados y en curso de fabricación".

El importe de 2020 corresponde al coste de 10 garajes (10 garajes en 2019) de la Promoción de Somosaguas.

El valor de coste de las existencias es objeto de corrección valorativa en aquellos casos en los que su coste exceda su valor neto realizable. A este respecto en el 2017 se realizó una corrección del valor de los garajes que posee la Fundación por importe de 41.600,00 euros, en base a un análisis de valor realizado de este tipo de bienes en el mercado activo.

SERVICIOS NOTARIALES ARQUIMESES, S.L.P. C.I.F. B-91857870 R.O.A.C. S2114

Se entiende por valor neto realizable:

- Para las materias primas y otros aprovisionamientos, su precio de reposición. La Fundación no reconoce la corrección valorativa en aquellos casos en los que se espera que los productos terminados a los que se incorporan las materias primas y otros aprovisionamientos vayan a ser enajenados por un valor equivalente a su coste de producción o superior al mismo;
- Para las mercaderías y los productos terminados, su precio estimado de venta, menos los costes necesarios para la venta;
- Para productos en curso, el precio estimado de venta de los productos terminados correspondientes, menos los costes estimados para finalizar su producción y los relacionados con su venta.

m) Transacciones en moneda extranjera

Las transacciones en moneda extranjera se registran contablemente por su contravalor en euros, utilizando los tipos de cambio vigentes en las fechas en las que se realizan.

Los beneficios o pérdidas por las diferencias de cambio surgidas en la cancelación de los saldos provenientes de transacciones en moneda extranjera, se reconocen en la cuenta de pérdidas y ganancias en el momento que se producen.

Las diferencias positivas y negativas que se ponen de manifiesto en la liquidación de las transacciones en moneda extranjera y en la conversión a euros de activos y pasivos monetarios denominados en moneda extranjera, se reconocen en resultados.

n) Impuesto de Sociedades

La Fundación está exenta de la tributación por los rendimientos derivados de su actividad según los términos previstos en la Ley 49/2002 de 23 de diciembre, de Régimen fiscal de las entidades sin fines lucrativos y de los incentivos fiscales al mecenazgo, en cuyo artículo tercero se establecen los requisitos necesarios para el disfrute de los beneficios fiscales y que esta fundación acredita en su totalidad.

Todas las rentas obtenidas durante los años 2020 y 2019 están exentas, en aplicación de la normativa antes mencionada y a la que la fundación se acogió como ya señalamos en la nota 13 de esta memoria.

Adicionalmente, de acuerdo con el artículo 27 de la Ley 50/2002, de 26 de diciembre, de Fundaciones, deberá ser destinado a la realización de los fines fundacionales al menos el 70% de las rentas o cualesquiera otros ingresos netos que, previa deducción de impuestos, obtenga la Fundación, debiéndose destinar el resto, deducidos los gastos realizados para la obtención de tales ventas e ingresos, a incrementar la dotación fundacional o las

SERVICIOS EMPRESARIALES ARQUIMEDES, S.L.P. C.I.F B-91857870 R.O.A.C. S2114

reservas. Dicho destino podrá hacerse efectivo en el plazo de cuatro años a partir del momento de su obtención.

o) Ingresos y gastos

Los ingresos y gastos se imputan en función del criterio de devengo, es decir, cuando se produce la corriente real de bienes y servicios que los mismos representan, con independencia del momento en que se produzca la corriente monetaria o financiera derivada de ellos.

Los ingresos más relevantes generados en el ejercicio 2020 han sido: Convenios de colaboración con diversas entidades, ingresos por matriculas de alumnos y comisiones por la gestión de contratos de investigación.

La totalidad de los ingresos y gastos están afectos a actividades propias sin fines de lucro, no habiéndose realizado actividades mercantiles.

p) Provisiones y contingencias

Las provisiones se reconocen cuando la Fundación tiene una obligación presente, ya sea legal, contractual, implícita o tácita, como resultado de un suceso pasado; es probable que exista una salida de recursos que incorporen beneficios económicos futuros para cancelar tal obligación; y se puede realizar una estimación fiable del importe de la obligación.

El efecto financiero de las provisiones se reconoce como gastos financieros en la cuenta de pérdidas y ganancias.

Las provisiones no incluyen el efecto fiscal, ni las ganancias esperadas por la enajenación o abandono de activos.

Los derechos de reembolso exigibles a terceros para liquidar la provisión se reconocen como un activo separado cuando es prácticamente seguro su cobro efectivo. El reembolso se reconoce como un ingreso en la cuenta de pérdidas y ganancias de acuerdo con la naturaleza del gasto, con el límite del importe de la provisión.

Las provisiones se revierten contra resultados cuando no es probable que exista una salida de recursos para cancelar tal obligación.

q) Elementos patrimoniales de naturaleza medioambiental

La Fundación no tiene elementos de estas características.

SERVICIOS EMPRESARIALES ARQUIMEDES, S.L.P. C.I.F B-91857870 R.O.A.C. S2114

r) Gastos de personal

De acuerdo con la normativa laboral vigente, existe la obligación de indemnizar a aquellos empleados que sean despedidos sin causa justificada. No existen razones objetivas que hagan necesaria la contabilización de una provisión por este concepto.

s) Subvenciones, donaciones y legados

Las subvenciones que tengan carácter de reintegrables se registran como pasivos hasta cumplir las condiciones para considerarse no reintegrables, mientras que las subvenciones no reintegrables se registran como ingresos directamente imputados al patrimonio neto y se reconocen como ingresos sobre una base sistemática y racional de forma correlacionada con los gastos derivados de la subvención. Las subvenciones no reintegrables recibidas de los socios se registran directamente en fondos propios. A estos efectos, una subvención se considera no reintegrable cuando existe un acuerdo individualizado de concesión de la subvención, se han cumplido todas las condiciones establecidas para su concesión y no existen dudas razonables de que se cobrará. Las subvenciones de carácter monetario se valoran por el valor razonable del importe concedido y las subvenciones no monetarias por el valor razonable del bien recibido, referidos ambos valores al momento de su reconocimiento.

Las subvenciones no reintegrables relacionadas con la adquisición del inmovilizado intangible, material e inversiones inmobiliarias se imputan como ingresos del ejercicio en proporción a la amortización de los correspondientes activos o, en su caso, cuando se produzca su enajenación, corrección valorativa por deterioro o baja en balance. Por su parte, las subvenciones no reintegrables relacionadas con gastos específicos se reconocen en la cuenta de pérdidas y ganancias en el mismo ejercicio en que se devengan los correspondientes gastos y las concedidas para compensar déficit de explotación en el ejercicio en que se conceden, salvo cuando se destinan a compensar déficit de explotación de ejercicio futuros, en cuyo caso se imputan a dichos ejercicios.

t) Principios presupuestarios

La información presupuestaría aparece recogida tal como señala el modelo presupuestario para organismos públicos.

5. Inmovilizado material

Los movimientos habidos en las cuentas incluidas en Inmovilizado material durante los ejercicios 2020 y 2019 han sido los siguientes:

SERVICIOS EMPRESARIALES ARQUIMEDES, S.L.P. C.I.F. B-91257870 R.O.A.C. S2114

En euros					
	Saldo al 01/01/2020	Altas	Bajas	Traspasos	Saldo al 31/12/20
COSTE					
Terrenos y bienes naturales	-	-	-	-	-
Instalaciones técnicas	4.401.551,35	-	-	-	4.401.551,35
Construcciones	-	-	-	-	-
Equipos para proceso de información	212.742,77	5.905,22	-	-	218.647,99
Mobiliario	129.452,76	1.142,24	-	-	130.595,00
Otro Inmovilizado	45.743,08	746,21	-	-	46.489,29
Obras de Arte	1.950.284,27	-	-	-	1.950.284,27
	6.739.774,23	**7.793,67**	-	-	**6.747.567,90**
AMORTIZACION ACUMULADA	**(2.990.368,48)**	**(449.865,88)**	-	-	**(3.440.234,36)**
VALOR NETO CONTABLE	**3.749.405,75**	**(442.072,21)**	-	-	**3.307.333,54**

En euros					
	Saldo al 01/01/2019	Altas	Bajas	Traspasos	Saldo al 31/12/19
COSTE					
Terrenos y bienes naturales	-	-	-	-	-
Instalaciones técnicas	4.401.551,35	-	-	-	4.401.551,35
Construcciones	-	-	-	-	-
Equipos para proceso de información	201.743,87	10.998,90	-	-	212.742,77
Mobiliario	120.273,32	9.179,44	-	-	129.452,76
Otro Inmovilizado	45.743,08	-	-	-	45.743,08
Obras de Arte	1.950.284,27	-	-	-	1.950.284,27
	6.719.595,89	**20.178,34**	-	-	**6.739.774,23**
AMORTIZACION ACUMULADA	**(2.540.684,25)**	**(449.684,23)**	-	-	**(2.990.368,48)**
VALOR NETO CONTABLE	**4.178.911,64**	**(429.505,89)**	-	-	**3.749.405,75**

En el 2015 se dio de alta en el inmovilizado la compra de un microscopio financiado a través de una subvención en cofinanciación con el FEDER, dentro del mismo programa que la compra del microscopio que se hizo en 2012. El importe de dicha compra fue de 2.200.776 euros. (nota 16).

SERVICIOS EMPRESARIALES ARQUIMEDES, S.L.P. C.I.F. B-91857870 R.O.A.C. S2114

En el ejercicio 2012 se incorporó a nuestro inmovilizado la compra de un microscopio financiado a través de una subvención en cofinanciación con el FEDER para la construcción, ampliación, mejora, renovación, remodelación o reemplazo de la Infraestructura Científico Técnica singular "Microscopía Avanzada de Madrid", el importe de la compra fue de 2.200.776 euros.

Los locales donde realiza su actividad la Fundación han sido cedidos de manera no onerosa por la Universidad Complutense de Madrid para el ejercicio 2020 y 2019.

A 31 de diciembre de 2020 y 2019 la Fundación tiene los siguientes importes correspondientes a los elementos del inmovilizado totalmente amortizados:

	2020	2019
Aplicaciones informáticas	631.993,35	596.177,35
Mobiliario	98.236,25	84.543,13
Equip. Proc. Información y otro inmovilizado	241.196,03	228.806,57

La Fundación no tiene contratado ningún tipo de seguro para los elementos del inmovilizado material. Con fecha 11 de abril de 2018 la Fundación firmó con la Universidad Complutense de Madrid un contrato de comodato, con un plazo de duración de 20 años. Mediante este contrato la Fundación entrega a la Universidad, a título de préstamo de uso, las obras de arte depositadas en sus instalaciones. La Universidad será la encargada del mantenimiento, custodia y aseguramiento de dichas obras de arte durante el período de cesión, a través de las pólizas que la Universidad tiene contratadas.

6. Inversiones inmobiliarias

En el epígrafe de inversiones inmobiliarias se incluye un inmueble destinado a vivienda situado en la calle Fuencarral, nº 91 de Madrid. La Fundación genera ingresos que se derivan del arrendamiento de dicho inmueble.

Los movimientos habidos en las cuentas incluidas en Inversiones inmobiliarias en el ejercicio 2020 y 2019 han sido los siguientes:

SERVICIOS EMPRESARIALES ACQUIMES S.L.P. C.I.F B-91857871 R.O.A.C. 52114

En euros					
	Saldo al 01/01/20	Altas	Bajas	Traspasos	Saldo al 31/12/20
COSTE					
Inversiones en construcciones	132.447,08	-	-	-	132.447,08
AMORTIZACION ACUMULADA	**(47.239,45)**	**(2.648,94)**	-	-	**(49.888,39)**
VALOR NETO CONTABLE	**85.207.63**	**(2.648,94)**	-	-	**82.558,69**

	Saldo al 01/01/19	Altas	Bajas	Traspasos	Saldo al 31/12/19
COSTE					
Inversiones en construcciones	132.447,08	-	-	-	132.447,08
AMORTIZACION ACUMULADA	**(44.590,51)**	**(2.648,94)**	-	-	**(47.239,45)**
VALOR NETO CONTABLE	**87.856,57**	**(2.648,94)**	-	-	**85.207,63**

7. Inmovilizado intangible

Los movimientos habidos en las cuentas incluidas en Inmovilizado intangible durante los ejercicios 2020 y 2019 han sido los siguientes:

SERVICIOS EMPRESARIALES ARQUIMEDES, S.L.P.
C.I.F B-91857870
R.O.A.C. S2114

En euros					
	Saldo al 01/01/20	Altas	Bajas	Traspasos	Saldo al 31/12/20
COSTE					
Aplicaciones informáticas	634.826,69	-	-	-	634.826,69
	634.826,69	-	-	-	**634.826,69**
AMORTIZACION ACUMULADA	**(625.851,51)**	**(8.916,17)**	-	-	**(634.767,68)**
VALOR NETO CONTABLE	**8.975,18**	**(8.916,17)**	-	-	**59,01**

En euros					
	Saldo al 01/01/19	Altas	Bajas	Traspasos	Saldo al 31/12/19
COSTE					
Aplicaciones informáticas	634.826,69	-	-	-	634.826,69
	634.826,69	-	-	-	**634.826,69**
AMORTIZACION ACUMULADA	**(616.189,17)**	**(9.662,34)**	-	-	**(625.851,51)**
VALOR NETO CONTABLE	**18.637,52**	**(9.662,34)**	-	-	**8.975,18**

8. Instrumentos financieros

Los instrumentos financieros del activo y del pasivo, a 31 de diciembre de 2020 y 2019, son los siguientes:

8.1 Activos financieros

8.1.a) Inversiones financieras

Las inversiones que se recogen en este apartado han sido valoradas inicialmente por su precio de transacción, y para su valoración posterior se han contabilizado los intereses devengados en una cuenta del grupo 76. Ingresos financieros, de la cuenta de pérdidas y ganancias, aplicando el tipo de interés efectivo, según la 9ª norma de registro y valoración de instrumentos financieros.

Los movimientos de esta partida durante el 2020 y 2019 son los siguientes:

SERVICIOS EMPRESARIALES ARCE, S.L.P. C.I.F. B-91857870 R.O.A.C. S2114

En euros				
	Saldo al 01/01/2020	Entradas	Bajas	Saldo al 31/12/2020
Cartera de valores				
- Valores de renta fija a l.p.	-	-	-	-
- Valores de renta fija a c.p.	-	-	-	-
Depósitos y fianzas	10.795,10	-	835,20	9.959,90
Menos provisiones	-	-	-	-
Intereses pendientes de vencimiento	-	-	-	-
	10.795,10	**-**	**835,20**	**9.959,90**

En euros				
	Saldo al 01/01/2019	Entradas	Bajas	Saldo al 31/12/2019
Cartera de valores				
- Valores de renta fija a l.p.	-	-	-	-
- Valores de renta fija a c.p.	-	-	-	-
Depósitos y fianzas	7.795,10	3.000	-	10.795,10
Menos provisiones	-	-	-	-
Intereses pendientes de vencimiento	-	-	-	-
	7.795,10	**3.000**	**-**	**10.795,10**

SERVICIOS EMPRESARIALES ARQUIMEDES, S.L.P.
C.I.F B-91857870
R.O.A.C. S2114

FIANZAS 2020		
FECHA	CONCEPTO	IMPORTE
FIANZAS EN VIGOR A 31/12/19		**10.795,10**
08/11/2002	Mº DEFENSA/Fª.N. LA MARAÑOSA	721,21
01/05/2004	INTA	835,20
20/10/2005	COMUNIDAD DE MADRID	599,00
20/12/2007	Mº DEFENSA/Fª.N. LA MARAÑOSA	800,00
16/11/2012	INST. TECN. LA MARAÑOSA	1.239,69
07/06/2018	IVIDA COMUNIDAD DE MADRID	3.600,00
28/11/2019	FIANZA JUDICIAL	3.000,00
BAJAS 2020		**835,20**
04/05/2020	INTA	835,20
ALTAS 2020		**0,00**
TOTAL FIANZAS A 31/12/2020		**9.959,90**

8.1.b) Inversiones en el patrimonio de empresas del grupo multigrupo y asociadas:

La Fundación en el ejercicio 2020 mantiene participaciones en sociedades del Grupo y otras dependientes de la Universidad Complutense de Madrid. Los movimientos habidos en esta partida durante el ejercicio 2020 y 2019 han sido los siguientes:

En euros				
	Saldo al 01/01/20	Entradas	Bajas	Saldo al 31/12/20
Participaciones en empresas del Grupo y asociadas	200,00	-	-	200,00
Provisiones	(200,00)	-	-	(200,00)
	-	-	-	-

SERVICIOS EMPRESARIALES ARQUIMEDES S.L.P. C.I.F B-81857870 R.O.A.C. S2114

En euros				
	Saldo al 01/01/19	Entradas	Bajas	Saldo al 31/12/19
Participaciones en empresas del Grupo y asociadas	200,00	-	-	200,00
Provisiones	(200,00)	-	-	(200,00)
	-	-	-	-

Los importes del capital, reservas, resultado del ejercicio y otra información de interés, de las sociedades, son como sigue:

- Centesil S.L.: se constituyó como sociedad limitada en el año 2006, por un período de tiempo indefinido, acogiéndose a lo dispuesto en la legislación mercantil vigente. Su domicilio social y fiscal está radicado en Avenida Complutense, s/n, de Madrid

  Su actividad principal consiste en la gestión del centro de investigación del silicio.

  La Fundación General no ha conseguido que la sociedad entregue las cuentas de los ejercicios 2020 ni 2019, ya que se encuentra en periodo de liquidación, por lo que no puede incorporar sus datos. No obstante, la participación en esta sociedad es solo del 5%, por lo que el riesgo derivado de esta participación es mínimo.

			En Euros				
Nombre y domicilio	Actividad	Particip. %	Capital al 31/12/20	Reservas al 31/12/20	Resultados eje. Ant. 31/12/20	Resultado ejerc. 2020	Valor en libros (coste)
Centesil, S.L.	Tecnológica	5%	-	-	-	-	200,00

			En Euros				
Nombre y domicilio	Actividad	Particip. %	Capital al 31/12/19	Reservas al 31/12/19	Resultados eje. Ant. 31/12/19	Resultado ejerc. 2019	Valor en libros (coste)
Centesil, S.L.	Tecnológica	5%	-	-	-	-	200,00

Esta sociedad no cotiza en Bolsa. La Fundación no ha percibido dividendos procedentes de esta sociedad.

Estas inversiones han sido valoradas inicialmente al coste y para su valoración posterior han sido valoradas al coste menos el importe acumulado de las correcciones valorativas por deterioro. El saldo del valor existente a 31 de diciembre de 2020 asciende a 200,00 euros (200,00 euros en 2019) y las correcciones valorativas correspondientes son del mismo importe, por lo que su valor neto final a 31/12/2020 y 31/12/2019 es cero.

	2020	**2019**
Centesil, S.L.	200,00	200,00
Deterioro valor Centesil	(200,00)	(200,00)

8.2. Pasivos financieros

8.2.a) Deudas con Entidades de crédito a largo y corto plazo

Con fecha 6 de junio de 2019 el préstamo hipotecario asociado a la Promoción de Viviendas de Somosaguas fue cancelado.

Las características de este préstamo a 31 de 2019 eran las siguientes:

		En euros a 31/12/19		
Entidad	**Tipo de interés anual**	**Capital del Préstamo**	**Importe dispuesto**	**Vencimiento**
Banco Santander	EURIBOR + 1,00	110.527.651	0,00	24-07-2022
		110.527.651	**0,00**	

8.3) Aplicación del código de conducta para entidades sin ánimo de lucro

En cumplimiento del acuerdo de 20 de noviembre de 2003, del Consejo de la Comisión Nacional del Mercado de Valores, por el que se aprueba el Código de conducta de las entidades sin ánimo de lucro para la realización de inversiones temporales, durante el ejercicio 2019 esta Fundación ha adoptado todas las medidas necesarias para la aplicación del mismo. Esto es, el seguimiento de los principios y recomendaciones para la selección y gestión de inversiones, valorando en todos los casos la seguridad, liquidez y rentabilidad que ofrecen las distintas posibilidades, y vigilando el necesario equilibrio entre estos tres principios.

Tal y como aparece en la información contenida en este punto, las inversiones financieras temporales realizadas por esta Fundación durante el ejercicio 2019 han sido en valores e instrumentos financieros negociados en los mercados secundarios oficiales, y no se ha efectuado ninguna operación respondiendo al uso meramente especulativo de los

recursos.

El Patronato de la Fundación ha sido informado en sucesivas ocasiones sobre la normativa referente a este código de conducta, señalándose en este sentido que la Fundación procede a realizar estas inversiones siguiendo los principios y recomendaciones establecidos en dicha normativa, a lo que el Patronato ha manifestado siempre su conformidad.

9. Usuarios y otros deudores de actividad propia

9.1. Clientes por ventas y prestaciones de servicios

El desglose a 31 de diciembre de 2020 y 2019 es el siguiente:

	En euros	
	2020	**2019**
Subvenciones, Convenios y Patrocinios	17.828,32	539.927,81
Deudores por gestión de contratos	672.813,55	86.665,39
Deudores por otras prestaciones de servicios	16.637,96	0,00
	707.279,83	**626.593,20**

La cuenta "Subvenciones, Convenios y Patrocinios" incluye entre otros a 31 de diciembre de 2020 un saldo de 3.444,93 euros por convenios con empresas para la realización de prácticas de alumnos en las mismas (10.412,78 euros en 2019), 8.410,00 euros de facturas pendientes de matrículas del Centro Complutense de Español para Extranjeros (548.058,00 euros en 2019), el resto corresponde a convenios de pequeños importes.

El saldo de la cuenta "Deudores por gestión de contratos" recoge, básicamente, los importes pendientes de cobro a las empresas y entidades que financian los proyectos de investigación y de formación gestionados por la Fundación, en virtud del convenio de colaboración para la gestión de estos proyectos firmado con la Universidad Complutense de Madrid. Esta partida se incluye, entre otros, un saldo de 663.515,50 por gestión de contratos de formación (86.665,39 en el 2019).

El saldo de "Deudores por otras prestaciones de servicios" recoge las cantidades pendientes por prestaciones de servicios y son de pequeños importes.

El movimiento de las cuentas incluidas en este epígrafe ha sido el siguiente:

SERVICIOS EMPRESARIALES ARQUIMEDES S.L.P. C.I.F. B-91857870 R.O.A.C. S2114

En euros				
				Total
	Subvenciones Convenio y Patrocinios	Deudores por gestión de contratos	Deudores por otras prestaciones de servicios	
Saldo al 31 de diciembre 2019	591.761,81	34.831,39	-	626.593,20
Reclasificación partidas 2019	(51.834,00)	51.834,00	-	-
Saldo al 01 de enero 2020	539.927,81	86.665,39	-	626.593,20
Movimiento del ejercicio:				
Salidas del ejercicio	(2.178.012,87)	(553.510,36)	(28.673,31)	(2.760.196,54)
Entradas del ejercicio	1.655.913,38	1.139.658,52	45.311,27	2.840.883,17
Saldo al 31 de diciembre de 2020	**17.828,32**	**672.813,55**	**16.637,96**	**707.279,83**

En euros				
				Total
	Subvenciones Convenio y Patrocinios	Deudores por gestión de contratos	Deudores por otras prestaciones de servicios	
Saldo al 1 de enero 2019	741.973,57	16.744,68	-	758.718,25
Movimiento del ejercicio:				
Salidas del ejercicio	(4.207.214,20)	(366.484,02)	-	(4.573.698,22)
Entradas del ejercicio	4.057.002,44	384.570,73	-	4.441.573,17
Saldo al 31 de diciembre de 2019	**591.761,81**	**34.831,39**	**-**	**626.593,20**

9.2. Clientes, empresas y entidades asociadas

El detalle de esta partida a 31 de diciembre de 2020 y 2019 es el siguiente:

En euros				
	Saldo al 01/01/2020	Entradas	Bajas	Saldo al 31/12/2020
Universidad Complutense de Madrid	28.919.370,42	26.028.382,33	(19.174.906,86)	35.772.845,89
TOTAL	**28.919.370,42**	**26.028.382,33**	**(19.174.906,86)**	**35.772.845,89**

SERVICIOS EMPRESARIALES ARQUIMEDES S.L.P. C.I.F B-91857870 R.O.A.C. S2114

En euros				
	Saldo al 01/01/2019	Entradas	Bajas	Saldo al 31/12/2019
Universidad Complutense de Madrid	21.653.906,41	24.527.684,62	(17.262.220,61)	28.919.370,42
TOTAL	**21.653.906,41**	**24.527.684,620**	**(17.262.220,61)**	**28.919.370,42**

El saldo de la cuenta "Universidad Complutense de Madrid" hace referencia a importes recibidos por la Universidad y que deben ser transferidos a la Fundación, principalmente por proyectos de investigación, patrocinios de Cursos de Verano y cobros del Ministerio de Educación, al ser la Fundación la encargada de la gestión financiera de los mencionados proyectos y cursos desarrollados por la Universidad.

9.3. Otros deudores

El desglose de este epígrafe a 31 de diciembre de 2020 y 2019 es el siguiente:

En euros				
	Saldo al 01/01/2020	Entradas	Bajas	Saldo al 31/12/2020
Deudores varios	83.313,13	62.160,22	(65.893,92)	79.579,43
Personal	4.734,27	15.466,18	(11.755,73)	8.444,72
Otros créditos con Adm. Publicas	6.385,50	71.668,98	(68.625,62)	9.428,86
	94.432,90	**149.295,38**	**(146.275,27)**	**97.453,01**

En euros				
	Saldo al 01/01/2019	Entradas	Bajas	Saldo al 31/12/2019
Deudores varios	123.426,99	50.636,78	(90.750,64)	83.313,13
Personal	8.754,95	11.522,55	(15.573,23)	4.704,27
Otros créditos con Adm. Publicas	4.023,25	65.427,52	(63.065,27)	6.385,50
	136.205,19	**127.586,85**	**(169.389,14)**	**94.402,90**

El saldo de Deudores varios, corresponden principalmente a importes adelantados por la Fundación y que tienen que ser abonados por los propietarios de la Promoción de viviendas de Somosaguas.

El saldo de Personal corresponde a anticipo de remuneraciones.

10. Beneficiarios-acreedores

10.1 Deudas con Entidades del Grupo

El desglose de este epígrafe a 31 de diciembre de 2020 y 2019 es el siguiente:

En euros		
	Saldo al 31/12/2020	Saldo al 31/12/2019
Universidad Complutense de Madrid		
- Actividades de Formación	1.139,94	-
- Actividades de Investigación	454.843,53	420.373,37
	455.983,47	**420.373,37**

10.2. Acreedores comerciales y otras cuentas a pagar

El desglose de este epígrafe a 31 de diciembre de 2020 y 2019 es el siguiente:

En euros		
	Saldo al 31/12/2020	Saldo al 31/12/2019
Proveedores	241.173,13	289.088,41
Acreedores varios	41.122.707,55	36.138.941,11
Personal	36,30	3.521,84
Otras deudas con las Adm. Públicas	323.619,25	312.790,54
Anticipos de clientes	130,26	33.245,41
	41.687.666,49	**36.777.587,31**

Acreedores varios

Este epígrafe recoge los pasivos correspondientes a la financiación de los proyectos de investigación que todavía no han sido ejecutados por los investigadores, también incluyen saldos deudores por importe de 557.848 euros (418.965 euros en 2019) anticipados en proyectos de investigación, estos importes están cubiertos en parte por las cantidades pendientes de cobro por parte de la U.C.M, por las cantidades de proyectos en los que se anticipan los fondos primero y se recibe la financiación en el momento de la justificación, los importes adelantados para el pago de personal con cargo al proyecto y por último algunos saldos de proyectos deudores que se compensan con otros acreedores.

El detalle de los contratos gestionados por la Fundación y sus importes está incluido en el inventario anexo a este documento. Los contratos se clasifican en:

a) Contratos en Gestión. Se trata de la diferencia entre los ingresos recibidos y los gastos ejecutados de proyectos que gestiona la Fundación y han sido cobrados.

b) Contratos no cobrados. Corresponde a proyectos que gestiona la Fundación para los que se ha emitido una factura para su cobro. En el momento de recibir el ingreso pasa a ser un contrato en gestión.

Personal

La partida de personal corresponde a remuneraciones pendientes de pago a 31 de diciembre.

Anticipos de clientes

Recoge las aportaciones recibidas por los adjudicatarios de la promoción inmobiliaria descrita en la nota 2 de esta memoria.

11. Fondos Propios

La Dotación Fundacional de la Fundación surge como consecuencia de los fondos sociales de las fundaciones fusionadas descritas en el párrafo primero de la nota 1 de esta memoria.

	Dotación fundacional	Excedente de ejercicios anteriores	Excedente del ejercicio	Reservas	Total
Saldo al 31/12/2018	**7.157.959,36**	**(5.742.967,58)**	**151.348,29**	**4.390.514,42**	**5.956.854,49**
Saldo al 01/01/19	**7.157.959,36**	**(5.742.967,58)**	**151.348,29**	**4.390.514,42**	**5.956.854,49**
Excedente positivo ejercicio 2018	-	**151.348,29**	**-151.348,29**	-	-
Excedente positivo ejercicio 2019	-	-	**48.361,60**	-	**48.361,60**
Saldo al 31/12/2019	**7.157.959,36**	**(5.591.619,29)**	**48.361,60**	**4.390.514,42**	**6.005.216,09**
Saldo al 01/01/2020	**7.157.959,36**	**(5.591.619,29)**	**48.361,60**	**4.390.514,42**	**6.005.216,09**
Excedente positivo ejercicio 2019	-	**48.361,60**	**-48.361,60**	-	-
Excedente positivo ejercicio 2020	-	-	**240,09**	-	**240,09**
Saldo al 31/12/2020	**7.157.959,36**	**(5.543.257,69)**	**240,09**	**4.390.514,42**	**6.005.456,18**

12. Existencias

El saldo a 31 de diciembre de 2020 corresponde a las plazas de garajes pendientes de entregar de la Promoción de Somosaguas, en Pozuelo de Alarcón, entregada en el ejercicio 2011 y consta de 10 plazas de garaje (En 2019, 10 plazas de garajes).

El desglose de este epígrafe a 31 de diciembre de 2020 y 2019 es el siguiente:

En euros						
	Saldo al 01/01/20	Altas	Traspasos	Bajas	Corrección valorativa por deterioro	Saldo al 31/12/20
Productos terminados	158.400,00	-	-	-	-	158.400,00
VALOR CONTABLE	**158.400,00**	-	-	-	-	**158.400,00**

En euros						
	Saldo al 01/01/19	Altas	Traspasos	Bajas	Corrección valorativa por deterioro	Saldo al 31/12/19
Productos terminados	565.122,37	-	-	(406.722,37)	-	158.400,00
VALOR CONTABLE	**565.122,37**	-	-	**(406.722,37)**	-	**158.400,00**

13. Situación fiscal

El detalle de los saldos con las Administraciones Públicas a 31 de diciembre de 2020 y 2019 es el siguiente:

	En euros	
	31/12/2020	31/12/2019
ACTIVOS	**9.428,86**	**6.385,50**
Otros créditos con Administraciones	9.428,86	6.385,50
PASIVOS	**323.619,25**	**312.790,54**
Por IVA	6.938,21	6.945,99
Por IRPF	182.120,77	181.566,09
Seguridad Social Acreedora	134.560,27	124.278,46

El Impuesto sobre Sociedades se calcula en base a lo dispuesto en la ley 49/2002 de régimen fiscal de las entidades sin fines lucrativos y con carácter subsidiario por lo dispuesto en la Ley del Impuesto de sociedades. Por la aplicación de estas normas todas las rentas obtenidas durante los ejercicios 2020 y 2019 están exentas.

La liquidación del Impuesto para el año 2020 será la siguiente:

Base Imponible positiva	240,09
Cuota	-

La liquidación del Impuesto para el año 2019 fue la siguiente:

Base Imponible positiva	48.361,60
Cuota	-

A 31 de diciembre de 2020 la Fundación tiene abiertos a inspección todos los impuestos principales que les son aplicables desde diciembre de 2014.

No se han realizado actividades prioritarias de mecenazgo durante los años 2020 ni 2019.

Con el fin del cumplimiento de lo establecido en la Ley 49/2002 con respecto a la elaboración de una memoria económica por parte de las entidades sin fines lucrativos, así como lo publicado en la Ley 2/2004 de 31 de mayo, de Medidas Fiscales y Administrativas, por la que se aprueban un conjunto de medidas que afectan a la Ley 1/1998, de 2 de marzo, de Fundaciones de la Comunidad de Madrid, la Fundación General de la U.C.M. presenta la siguiente información:

1. Identificación de las rentas exentas y no exentas del Impuesto sobre Sociedades. (Cuadro 13.1)

2. Identificación de los ingresos, gastos e inversiones correspondientes a cada actividad realizada por la entidad para el cumplimiento de sus fines estatutarios o de su objeto. (Nota 17 de la memoria)

3. Información referente a las inversiones en bienes necesarios para el desarrollo de las actividades fundacionales que se consideran como destino de rentas a fines fundacionales. (Nota 17 de la memoria)

4. Especificación y forma de cálculo de las rentas e ingresos según establece el artículo 3, 2º de la Ley 49/2002. (Nota 17 de la memoria)

5. Aplicación de la renta destinada a fines fundacionales. (Nota 17 de la memoria)

6. Retribuciones satisfechas por la entidad a sus patronos, representantes o miembros del órgano de gobierno. (Nota 17 y 20.c de la memoria)

7. Porcentaje de participación que posee la entidad en sociedades mercantiles. (Nota 8 de la memoria)

8. Retribuciones percibidas por los Administradores que representan a la Entidad en las sociedades mercantiles en que participa.

   No se ha percibido ninguna cantidad por parte de los Administradores en 2020.

9. Indicación de las actividades prioritarias de mecenazgo que desarrolla la entidad.

   Durante el ejercicio 2020 no se han realizado actividades prioritarias de mecenazgo.

10. Indicación de la previsión estatutaria relativa al destino del patrimonio de la entidad en caso de disolución.

    Los artículos 40.2 y 40.3 de los vigentes estatutos de esta Fundación señalan "que los bienes y derechos resultantes de la liquidación se destinarán a otra fundación o entidad no lucrativa considerada como entidad beneficiaria del mecenazgo a los efectos previstos en los artículos 16 a 25 de la Ley 49/2002 de 23 de diciembre de régimen fiscal de las entidades sin fines lucrativos y de los incentivos fiscales al mecenazgo, o en su caso , de conformidad con la normativa fiscal vigente que la sustituya, siempre y cuando, persiga fines de interés general análogos y que, a su vez tenga afectados sus bienes, incluso para el supuesto de disolución, a la consecución de aquellos, y que desarrolle principalmente sus actividades en la Comunidad de Madrid. También podrán destinarse los bienes y derechos liquidados a organismos, entidades o instituciones públicas de cualquier orden o naturaleza cuyos fines sean de interés general, siempre y cuando sean también consideradas legalmente entidades beneficiarias del mecenazgo.

11. Convenios de colaboración empresarial en actividades de interés general suscritos por la entidad. (Nota 17 de la memoria)

A continuación, en el cuadro 13.1), se identifican de las rentas exentas y no exentas del Impuesto sobre Sociedades.



13.1) Descripción de las actividades realizadas en el ejercicio e identificación de las rentas exenta y no exentas del Impuesto de Sociedades.

		ACTIVIDADES FGUCM 2020			
	TOTAL	GESTION DE INVESTIGACION	GESTION DE FORMACION	OTRAS ACTIVIDADES DE APOYO A LA GESTION	APOYO GRAL. ECONOMICO FINANCIERO A LAS ACTIV. DE F.G., TRANSFERENCIAS A LA UCM Y PATROCINIO
		EXENTA	EXENTA	EXENTA	EXENTA
LEY 49/2002		art. 6,2 art. 6, 4º art. 7, 3º	art. 6,1º, a) art. 6,2 art. 6, 4º art. 7, 7º art. 7, 8º art. 6,1º,b)	art. 6,1º, a) art. 6, 2º art. 7,11º	art. 6,1º, a) art. 6,1º b) art. 6,2º art. 6,4º art.7,7º art. 7,11º
		EUROS	EUROS	EUROS	EUROS
TOTAL INGRESOS	8.099.012,50	2.888.981,51	4.295.864,57	666.612,80	247.553,62
TOTAL GASTOS	8.098.772,41	2.784.283,08	4.255.710,02	647.820,34	410.958,97

art. 6,1º, a) renta exenta, ayudas económicas recibidas en virtud de los convenios de colaboración empresarial y en virtud de contratos de patrocinio publicitario.

art. 6,1º, b) renta exenta, cuotas de asociados, colaboradores o benefactores, siempre que no se correspondan con el derecho a percibir una prestación derivada de una explotación económica no exenta.

art. 6, 2º renta exenta, procedente de patrimonio mobiliario e inmobiliario de la entidad, como son los dividendos y participaciones en beneficios de sociedades, intereses, cánones y alquileres.

art. 6, 4º renta exenta, explotaciones económicas exentas de artículo 7º.

art. 7, 1º explotaciones económicas de prestación de servicios de promoción y gestión de la acción social.

art. 7, 1º, m) explotaciones económicas de prestación de servicios de promoción y gestión de la acción social. Cooperación para el desarrollo.

art. 7, 3º explotaciones económicas de investigación científica y desarrollo tecnológico.

art. 7, 7º explotaciones económicas de enseñanza y de formación profesional, en todos los niveles y grados del sistema educativo, así como las de educación infantil hasta los tres años, incluida la guarda y custodia de los niños hasta esa edad, las de educación especial, las de educación compensatoria y las de educación permanente y de adultos, cuando estén exentas del Impuesto sobre el Valor Añadido, así como las explotaciones económicas de alimentación, alojamiento o transporte realizadas por centros docentes y colegios mayores pertenecientes a entidades sin fines lucrativos.

art. 7, 8º explotaciones económicas consistentes en la organización de exposiciones, conferencias, coloquios, cursos o seminarios.

art. 7, 11º explotaciones económicas que tengan un carácter meramente auxiliar o complementario de las explotaciones económicas exentas o de las actividades encaminadas a cumplir los fines estatutarios o el objeto de la entidad sin fines lucrativos.

El criterio utilizado para determinar la distribución de los gastos entre las distintas rentas obtenidas por la entidad, es el mismo que para la elaboración de las cuentas de la Fundación General. La llevanza habitual de una contabilidad analítica nos permite la imputación a cada actividad de los ingresos y gastos correspondientes, asumiendo cada actividad los gastos propios al tiempo que gestiona y controla sus ingresos. Otros recursos de la Fundación, como los de personal, aprovisionamientos, amortizaciones, tributos, etc., están igualmente clasificados por actividad, con lo cual la imputación de ingresos y gastos a cada actividad está claramente definida.

684

14. Ingresos y gastos

14.1) Durante el ejercicio 2020 y 2019 no se han producido gastos de administración a los que se refiere el artículo 3 del Decreto 40/1999 de 11 de marzo, cumpliendo por tanto con el límite establecido por el artículo 22.2 de la Ley 1/1998 de Fundaciones de la Comunidad de Madrid.

14.2) El epígrafe de Ayudas monetarias se desglosa de la siguiente manera:

a) Becarios en prácticas

Durante el año 2020 la Fundación ha suscrito Convenios con 34 empresas para la participación de 79 becarios realizando prácticas en las mismas, ascendiendo el importe abonado en este concepto a 7.089,63 euros.

Durante el ejercicio 2019 los convenios suscritos ascendieron a 51 para la participación de 137 becarios, ascendiendo el importe abonado en este concepto a 26.778,60 euros.

b) Ayudas a otras entidades

La Fundación no ha otorgado durante el ejercicio 2020 ni en el 2019 subvenciones y ayudas a otras entidades.

d) Becas Fundación del Amo

En esta partida se registran las becas concedidas a profesores y titulados para desarrollar estancias de investigación, en la Universidad de California. Los fondos necesarios para otorgar estas becas se obtienen de las inversiones financieras de la extinta Fundación del Amo. Los gastos ocasionados durante el año 2020 han sido 36.000 euros (50.000,00 euros en 2019).

14.3) El desglose de los gastos de personal es como sigue.

SERVICIOS EMPRESARIALES ARQUIMEDES, S.L.P. C.I.F B-81857870 R.O.A.C. S2114

	En euros	
	2020	2019
Sueldos, salarios y asimilados	4.975.824,46	4.982.684,78
Cargas sociales	1.422.231,20	1.452.999,04
Provisiones	-	150.000
	6.398.055,66	**6.585.683,82**

Dentro de la partida de Cargas sociales no hay ningún importe destinado a dotaciones o aportaciones para pensiones, todo corresponde a gastos por Seguridad Social a cargo de la Fundación por importe de 1.412.516,04 euros y a ayudas sociales por 9.715,16 euros (1.442.692,04 euros y 10.307,00 euros, respectivamente en 2019).

En el año 2019, dentro de Provisiones, se incluyó 150.000 euros, en concepto de retribución al personal por jubilaciones parciales con contrato de relevo.

La Fundación tiene tres empleados con una minusvalía superior al 33% (tres empleados con minusvalía superior al 33% en 2019).

El número medio de personas empleadas en los ejercicios 2020 y 2019, distribuido por categorías, ha sido el siguiente:

Categoría profesional	Número medio de empleados			
	2020		2019	
	Hombres	Mujeres	Hombres	Mujeres
Personal Fundación General:	44	91	46	93
Titulados superiores	18	30	18	31
Titulados medios	1	2	1	2
Oficiales administrativos	9	33	10	33
Auxiliares administrativos	-	0	-	-
Jefes administrativos	1	-	1	-
Profesores	15	26	16	27
Total personal	**44**	**91**	**46**	**93**

A 31 de diciembre de 2020 y 2019 el personal empleado, distribuido por categorías, ha sido el siguiente:

Categoría profesional	Empleados a 31 de diciembre			
	2020		2019	
	Hombres	Mujeres	Hombres	Mujeres
Personal Fundación General:	51	107	57	113
Titulados superiores	17	30	18	31
Titulados medios	1	2	1	2
Oficiales administrativos	10	34	10	34
Auxiliares administrativos	-	0	-	0
Jefes administrativos	1	0	1	0
Profesores	22	41	27	46
Total personal	**51**	**107**	**57**	**113**

14.5) Durante el ejercicio 2020 y 2019 no se han producido diferencias de cambio.

14.6) El desglose de la partida de Servicios Exteriores para el ejercicio 2020 y 2019 es el siguiente:

Servicios exteriores	Gastos a 31 de diciembre	
	2020	**2019**
Arrendamientos	274.080,00	274.080,00
Servicios de profesionales independientes	306.223,46	764.737,19
Transportes	67.944,03	167.065,98
Alojamientos	148.477,76	705.440,37
Primas de seguros	989,62	2.653,55
Servicios bancarios y similares	18.548,21	20.757,77
Publicidad y propaganda	28.203,96	57.179,05
Suministros	-	-
Otros servicios	358.818,72	757.404,09
Total servicios exteriores	**1.203.285,76**	**2.749.318,00**

La partida de Arrendamientos corresponde al importe contabilizado como gasto por la cesión de espacios de la Universidad Complutense de Madrid, esta cantidad se ha calculado según el precio de mercado.

La partida de Servicios profesionales independientes, por importe de 306.223,46 euros,

corresponde al pago realizado a los docentes y conferenciantes de las distintas actividades formativas que realiza la Fundación (Cursos de verano, Escuela de Verano, Escuela Latinoamericana).

La partida de Transportes y Alojamientos, además de los gastos normales de funcionamiento de la Fundación, incluye los gastos derivados del desarrollo de actividades de áreas como Formación y Cursos de Verano, es decir los hoteles y transportes para los alumnos y ponentes de dichas actividades.

La partida de Otros Servicios incluye entre otros, los gastos de alquiler de aulas para las actividades de formación por 42.026,99 Euros, material didáctico, también para actividades de formación, por 6.522,50 Euros, material de oficina por 17.105,97 Euros, informática por 73.557,70 Euros, así como los gastos de mensajería, teléfono, auditoría, etc, tanto del desarrollo normal de la Fundación como el de sus actividades específicas.

14.7) Los ingresos por patrocinadores y subvenciones, así como los registrados en concepto de Subvenciones, donaciones y legados, están destinados al desarrollo de las actividades de la Fundación General. Los importes por este concepto son los siguientes:

	En Euros	
	2020	2019
Ingresos de promociones, patrocinadores y colaboraciones	**2.932.954,88**	**3.240.022,18**
Grupo Santander	766.667,33	1.985.925,00
Universidad Complutense	2.038.187,55	880.535,39
Otras entidades	128.100,00	373.561,79
Subvenciones, donaciones y legados imputados al excedente del ejercicio	**274.080,00**	**274.080,00**

En el ejercicio 2020 se ha contabilizado en el epígrafe de Subvenciones, donaciones y legados imputados al resultado un importe de 274.080,00 euros, correspondiente a la aportación de la Universidad Complutense de Madrid por la cesión gratuita de los espacios donde la Fundación tiene sus oficinas, este importe se ha calculado según el precio de mercado. Para el 2019, este importe fue de 274.080,00 euros.

Dentro de Otras entidades se incluyen todas las aportaciones que han sido inferiores a 100.000 euros, entre las que se encuentran tanto entidades públicas como privadas y que realizan patrocinios básicamente para la Escuela Complutense de Verano, los Cursos de Verano de El Escorial y otras actividades organizadas por la Fundación.

14.8) El detalle de los ingresos en 2020 y 2019 por cuotas pagadas por participantes o usuarios en nuestras actividades es el siguiente:

	En Euros	
	2020	**2019**
Por contratos investigación (*)	1.890.828,05	1.981.308,10
Centro Superior de Idiomas Modernos	1.085.862,64	1.408.779,44
Centro de español	970.372,63	1.505.324,69
Escuela Complutense de Verano (matrículas)	171.364,31	643.049,35
Por contratos de formación (**)	170.244,92	262.494,53
Apoyo Económico financiero	79.828,28	66.878,46
Cursos de verano (inscripciones)	34.576,40	184.056,51
Becarios en prácticas	16.063,74	62.173,12
Webinar	8.065,02	-
Escuela Complutense Latinoamericana (matrículas)	2.604,00	55.437,42
Escuela Complutense de Invierno (matriculas)	412,50	-
	4.430.222,49	6.169.501,62

* Los costes repercutidos por la gestión de contratos de investigación corresponden a los derivados de la gestión de los contratos de artículo 83, contratos de la Unión Europea y convenios y subvenciones con diversos organismos públicos.

** Los ingresos de formación son generados por la gestión de proyectos formativos con Instituciones públicas y privadas.

Todos los ingresos de la Fundación son obtenidos por la realización de las actividades que están dentro del objeto social, por lo que no tiene ningún tipo de ingreso de carácter mercantil.

14.9) En el ejercicio 2020 se ha contabilizado 21.600,00 euros en la partida Ingresos por arrendamiento, correspondiente a las cantidades cobradas por el alquiler del inmueble propiedad de la Fundación situado en la calle Fuencarral de Madrid.

15. Provisiones y contingencias

15.1) Para pensiones y obligaciones similares

Con fecha 29 de noviembre de 2019 la Fundación firmó junto con el Comité de empresa, un acuerdo de jubilaciones parciales con contrato de relevo, en el ejercicio 2019 se realizó una provisión por importe de 150.000 €.

15.2) Provisiones para riesgos y gastos

A la fecha de formulación de las Cuentas Anuales 2019 y debido a la influencia del estado de alarma establecido para la contención del virus COVID19 la Fundación detectó una

posible minoración del volumen de ingresos previstos en ejercicios posteriores, es por eso que se realizó una provisión por importe de 250.000 euros.

15.3) Garantías comprometidas con terceros y otros pasivos contingentes

La Fundación General tiene a 31 de diciembre de 2020 presentados avales por un importe total 48.952,33 euros (48.952,33 euros en 2019) pendientes de cancelar de un adjudicatario de la Promoción de Somosaguas. Los importes entregados por este hasta el 31 de diciembre de 2020 están recogido en la subcuenta 438. Anticipos de clientes, del balance.

Para la realización de la Promoción de Somosaguas la Fundación tiene presentados avales ante las siguientes entidades:

Entidad	Importe	Banco	Plazo
Correos Telecom S.A.	6.000,00	SCH	Fin Obra

Adicionalmente, la Fundación tiene otros avales presentados por importe de 14.968,51 euros.

16. Subvenciones, Donaciones y legados

En el ejercicio 2015 la Fundación recibió una subvención, por importe de 2.200.776 euros, proveniente de los fondos de la Unión Europea, para la adquisición de un microscopio dentro del mismo convenio que el microscopio adquirido en 2012. Esta subvención está contabilizada en la cuenta 130. Subvenciones oficiales de capital y el periodo de aplicación es de 10 años. El detalle es el siguiente:

Importe Concedido: 2.200.776 euros.
Imputación al Resultado del ejercicio 2020: 220.077,58 euros.
Imputado al Resultado en ejercicios anteriores: 1.008.688,99 euros.
Total imputado a Resultados: 1.228.766,57 euros.
Importe pendiente de imputar a Resultados: 972.009,43 euros.

En el ejercicio 2012 la Fundación recibió una subvención, por importe de 2.200.776 euros, concedida por el Instituto de Salud Carlos III de Madrid, para la adquisición de un microscopio dentro del convenio para la selección de proyectos de construcción, ampliación, mejora, renovación, remodelación o reemplazo de la Infraestructura Científico Técnica Singular "MICROSCOPÍA AVANZADA DE MADRID", incluida en el Mapa Nacional de Infraestructuras Científicas y Tecnológicas para su cofinanciación por el FEDER.
Esta subvención se contabilizó en la cuenta 130. Subvenciones oficiales de capital y el periodo de aplicación será de 10 años. El detalle es el siguiente:

Importe Concedido: 2.200.776 euros
Imputado al Resultado del ejercicio 2020: 220.077,55 euros.
Imputado al Resultado en ejercicios anteriores: 1.632.242,47 euros

SERVICIOS EMPRESARIALES ARQUIMEDES, S.L.P. C.I.F B-91857870 R.O.A.C. S2114

Total imputado a Resultados: 1.852.320,02 euros
Importe pendiente de imputar a Resultados: 348.455,98 euros

El análisis del movimiento en el balance de estas subvenciones es como sigue:

En euros				
	Saldo al 01/01/20	Entradas	Salidas	Saldo al 31/12/20
130. Subvenciones de capital	1.760.620,54	-	440.155,13	1.320.465,41
Total	**1.760.620,54**	**-**	**440.155,13**	**1.320.465,41**

En euros				
	Saldo al 01/01/19	Entradas	Salidas	Saldo al 31/12/19
130. Subvenciones de capital	2.200.775,67	-	440.155,13	1.760.620,54
Total	**2.200.775,67**	**-**	**440.155,13**	**1.760.620,54**

17. Actividad de la entidad. Aplicación de elementos patrimoniales a fines propios. Gastos de Administración.

17.1 Actividad de la Fundación

- A este documento se adjunta anexo, con la Memoria de Actividades de la Fundación, con el detalle de las actividades realizadas en cuanto a identificación, beneficiarios , así como objetivos e indicadores de cada actividad. Así mismo se adjunta el documento presupuestario en el que se ven las desviaciones producidas entre las cantidades previstas en el plan de actuación y las efectivamente realizadas.

Con respecto a las actividades realizadas, se presentan los siguientes cuadros:

- Recursos económicos totales empleados por la entidad.(I)
- Recursos económicos totales obtenidos por la entidad.(II)
- Identificación de ingresos, gastos e inversiones correspondientes a cada actividad realizada para el cumplimiento de sus fines estatutarios o de su objeto. Así mismo los recursos humanos empleados en cada actividad. (III)

17.1) I. Recursos económicos totales empleados por la entidad

GASTOS /INVERSIONES 2020	INVESTIGACION	FORMACION	OTRAS ACTIVIDADES DE APOYO A LA GESTIÓN	APOYO GENERAL ECONOMICO FINANCIERO A TODAS LAS AREAS DE LA FUNDACIÓN GENERAL, TRANSFERENCIAS A LA UCM Y PATROCINIO	TOTAL ACTIVIDADES	NO IMPUTADOS A LAS ACTIVIDADES	TOTAL
AYUDAS MONETARIAS	0,00	0,00	0,00	36.000,00	36.000,00		36.000,00
GASTOS DE PERSONAL	2.160.320,16	3.523.915,47	357.721,42	356.098,61	6.398.055,66	0,00	6.398.055,66
OTROS GASTOS DE LA ACTIVIDAD	172.306,70	730.787,10	284.483,49	15.708,47	1.203.285,76	0,00	1.203.285,76
AMORTIZACION DEL INMOVILIZADO	451.656,21	1.007,46	5.615,43	3.151,89	461.430,99	0,00	461.430,99
SUBTOTAL GASTOS	2.784.283,08	4.255.710,02	647.820,34	410.958,97	8.098.772,41	0,00	8.098.772,41
ADQUISICIONES DE INMOVILIZADO	441.076,79	490,56	6.381,45	0,00	447.948,80	0,00	447.948,80
SUBTOTAL INVERSIONES	441.076,79	490,56	6.381,45	0,00	447.948,80	0,00	447.948,80
TOTAL RECURSOS EMPLEADOS	3.225.359,87	4.256.200,58	654.201,79	410.958,97	8.546.721,21	0,00	8.546.721,21

17.2) II. Recursos económicos totales obtenidos por la entidad

A) Ingresos obtenidos por la entidad.

INGRESOS 2020	PREVISTO	REALIZADO
VENTAS Y PRESTACIONES DE SERVICIOS DE LAS ACTIVIDADES PROPIAS	10.181.272,25	8.099.012,50
OTROS TIPOS DE INGRESOS	0,00	0,00
TOTAL INGRESOS	10.181.272,25	8.099.012,50

692

17.1) III. Identificación de ingresos, gastos e inversiones correspondientes a cada actividad realizada para el cumplimiento de sus fines estatutarios o de su objeto.

FUNDACION GENERAL DE LA U.C.M.		ACTIVIDADES FUNDACIONALES									INGRESOS EXPLOT. ECONOMICAS (ACCESORIAS)		OTROS INGRESOS	
INGRESOS 2020	SALDO TOTAL	INVESTIGACION		FORMACION		OTRAS ACTIVIDADES DE APOYO A LA GESTIÓN		APOYO GENERAL ECONOMICO FINANCIERO A TODAS LAS AREA DE LA FUNDACION GENERAL, TRANSFERENCIAS A LA UCM Y PATROCINIO		INGRESOS TOTALES FUNDACIONALES			OPERACIONES FINANCIERAS	
		%	EUROS	%	EUROS	%	EUROS	%	EUROS	EUROS	%	EUROS	%	EUROS
INGRESOS DE PROMOCIONES, PATROC. Y COLABORACIONES	4.681.339,88	45,81	2.144.465,02	48,90	2.289.321,24	0,00	0,00	5,29	247.553,62	4.681.339,88				
TRANSFERENCIAS CORRIENTES	3.417.672,62	21,78	744.516,49	58,71	2.006.543,33	19,50	666.612,80	0,00	0,00	3.417.672,62				
TOTAL INGRESOS	**8.099.012,50**	**35,67**	**2.888.981,51**	**53,04**	**4.295.864,57**	**8,23**	**666.612,80**	**3,06**	**247.553,62**	**8.099.012,50**				

FUNDACION GENERAL DE LA U.C.M.		ACTIVIDADES FUNDACIONALES									GASTOS EXPLOT. ECONOMICAS (ACCESORIAS)		OTROS GASTOS	
GASTOS 2020	SALDO TOTAL	INVESTIGACION		FORMACION		OTRAS ACTIVIDADES DE APOYO A LA GESTIÓN		APOYO GENERAL ECONOMICO FINANCIERO A TODAS LAS AREA DE LA F.G., TRANSFERENCIAS A LA UCM Y PATROCINIO		GASTOS TOTALES FUNDACIONALES			OPERACIONES FINANCIERAS	
		%	EUROS	%	EUROS	%	EUROS	%	EUROS	EUROS	%	EUROS	%	EUROS
GASTOS DE PERSONAL	6.398.055,66	33,77	2.160.320,16	55,08	3.523.915,47	5,59	357.721,42	5,57	356.098,61	6.398.055,66				
COMPRA DE BIENES Y SERVICIOS	1.664.716,75	37,48	623.962,91	43,96	731.794,56	17,43	290.098,92	1,13	18.860,36	1.664.716,75				
TRANSFERENCIAS	36.000,00	0,00	0,00	0,00	0,00	0,00	0,00	100,00	36.000,00	36.000,00				
TOTAL GASTOS	**8.098.772,41**	**34,38**	**2.784.283,08**	**52,55**	**4.255.710,02**	**8,00**	**647.820,34**	**5,07**	**410.958,97**	**8.098.772,41**				

INVERSIONES 2020		%	EUROS	%	EUROS	%	EUROS	%	EUROS	EUROS	%	EUROS	%	EUROS
APLICACIONES INFORMATICAS	**0,00**	0,00	0,00	0,00	0,00	0,00	0,00	0,00	0,00	0,00				
TERRENOS Y BIENES NATURALES	**0,00**	0,00	0,00	0,00	0,00	0,00	0,00	0,00	0,00	0,00				
MOBILIARIO	**1.142,24**	0,00	175,45	0,00	0,00	0,00	966,79	0,00	0,00	1.142,24				
EQUIPOS PROCESOS DE INFORMACION	**5.905,22**	0,00	0,00	8,31	490,56	91,69	5.414,66	0,00	0,00	5.905,22				
OTRO INMOBILIZADO MATERIAL	**746,21**	0,00	746,21	0,00	0,00	0,00	0,00	0,00	0,00	0,00				
INSTALACIONES TECNICAS	**440.155,13**	0,00	440.155,13	0,00	0,00	0,00	0,00	0,00	0,00	440.155,13				
TOTAL INVERSIONES	**447.948,80**	**98,47**	**441.076,79**	**0,11**	**490,56**	**1,42**	**6.381,45**	**0,00**	**0,00**	**447.948,80**				

(*)De acuerdo, con lo dispuesto en el artículo 32.6 del Reglamento de la Ley 50/2002, de 26 de diciembre, de Fundaciones se considera destinados a los fines fundacionales el importe de los gastos e inversiones realizadas en cada ejercicio que efectivamente hayan contribuido al cumplimiento de los fines propios de la fundación especificados en sus estatutos, excepto las dotaciones a las amortizaciones y provisiones. Cuando las inversiones destinadas a los fines fundacionales hayan sido financiadas con ingresos que deban distribuirse en varios ejercicios en el excedente, como subvenciones, donaciones y legados, o con recursos financieros ajenos, dichas inversiones se computarán en la misma proporción en que lo hubieran sido los ingresos o se amortice la financiación ajena.

693

RELACION DE CONVENIOS AÑO 2020

-Los convenios de colaboración ordenados por importe concedido son los siguientes:

BANCO SANTANDER	766.667,33 €
FUNDACIÓN POLICÍA ESPAÑOLA	18.000,00 €
PFIZER SLU	18.000,00 €
GILEAD SCIENCES, S.L.U.	13.000,00 €
PARTIDO POPULAR (DELEGACIÓN ESPAÑOLA DEL GRUPO PPE EN EL PARLAMENTO EUROPEO)	10.000,00 €
TELEFÓNICA, S.A.	10.000,00 €
MERCK SHARP & DOHME DE ESPAÑA, S.A.	9.500,00 €
AYUNTAMIENTO DE SAN LORENZO DE EL ESCORIAL	8.100,00 €
FUNDACIÓN PARA EL CONOCIMIENTO MADRI+D	8.000,00 €
UNIVERSIDAD INTERNACIONAL DE LA RIOJA (UNIR)	8.000,00 €
ARISTO PHARMA IBERIA S.L.	4.000,00 €
COLEGIO OFICIAL DE FARMACÉUTICOS DE MADRID (COFM)	4.000,00 €
CONSEJO GENERAL DE COLEGIOS VETERINARIOS DE ESPAÑA (COLVET)	4.000,00 €
FUNDACIÓN INSTITUTO 25 DE MAYO PARA LA DEMOCRACIA	3.500,00 €
FUNDACIÓN WOLTERS KLUWER	3.000,00 €
UNIVERSIDAD AUTONOMA DE SANTO DOMINGO, FACULTAD DE CIENCIAS JURIDICAS	2.730,00 €
ENDESA, SA,	2.000,00 €
LA FUNDACIÓN INSTITUTO LABORAL DE LA COMUNIDAD DE MADRID-FSP	2.000,00 €
MCGRAW HILL/INTERAMERICANA DE ESPAÑA S.L.	2.000,00 €
COLEGIO OFICIAL DE LA PSICOLOGÍA DE MADRID (COPM)	1.000,00 €



CONVENIOS DE COOPERACIÓN EDUCATIVA (BECARIOS)

ALD AUTOMOTIVE

BANCO SANTANDER S.A.

BBVA

BNP PARIBAS SECURITIES SERVICES

CAD IT ESPAÑA S.A.

DISCOVERY NETWORKS, S.L

EDITORIAL ARANZADI

EYEE ESTUDIOS EMPRESARIALES, A.I.E

ERNST & YOUNG S.L.

ERNST & YOUNG ABOGADOS S.L.P.

EVEN FURTHER STUDIOS S.L.

EY TRANSFORMA SERVICIOS DE CONSULTORIA, S.L.

FUNDACIÓN MAPFRE

FUNDACIÓN RUTA DE LA LUZ

GARCÍA PI ABOGADOS

GEMA ORTIZ GARCÍA ABOGADOS

GMS MANAGEMENT SOLUTIONS, S.L.,

GREEN BUILDING COUNCIL ESPAÑA

GRUPO CORPORATIVO GFI INFORMATICA, S.A.

HI IBERIA INGENIERÍA DE PRODUCTOS, S.L.

IBÉRICA DE COMPRAS CORPORATIVAS, S.L. AQUANIMA

L´ÒREAL ESPAÑA, S.A.

MAPFRE TECH, S.A.

MÉDICOS SIN FRONTERAS

MENDILUCE ABOGADOS GB S.L.

SERVICIOS EMPRESARIALES ARQUIMEDES, S.L.P.
C.I.F B-91857870
R.O.A.C. S2114

OPEN DIGITAL SERVICES, S.L.

PLATAFORMA LEGAL S.L.

RIALBOSAN, SAP

SANTANDER BACK OFFICES GLOBAL MAYORISTAS, S.A.

SANTANDER GLOBALOPERATIONS, S.A.

SANTANDER GLOBAL TECHNOLOGY, S.L.

SIEMENS HEALTHCARE S.L.U.

SOFTWARE FINANCIERO BOLSA, S.A.

STOP ACCIDENTES

17.2. Aplicación de elementos patrimoniales a fines propios.

I) Los bienes y derechos que forman parte de la dotación fundaciónal aparecen detallados en la parte de Inmovilizado material de la nota 21, (Inventario), de esta memoria. En dicho documento podemos ver la descripción del bien, su valor y si forma parte de la dotación fundacional (D) o está vinculado al cumplimiento de fines fundacionales (F).

II) En el 2020 no se han realizado actos de enajenación, gravamen o transacción de bienes y derechos integrantes de la dotación fundacional, o vinculados al cumplimiento de los fines propios.

III) Destino de rentas e ingresos:

17.2.a) Inversiones en bienes destinados a la actividad fundacional.

17.2.b) Grado de cumplimentación del destino de rentas y gastos de administración.

SERVICIOS EMPRESARIALES ARQUIMEDES S.L.
C.I.F B-81857870
R.O.A.C. S2114

17.2.a) INVERSIÓN EN BIENES NECESARIOS PARA EL DESARROLLO DE LA ACTIVIDAD FUNDACIONAL

NUMERO DE CUENTA CONTABLE	DESCRIPCIÓN DEL BIEN	INVERSIÓN (EUROS)	AMORTIZACIONES Y PROVISIONES (EUROS)											
			AÑO 2010	AÑO 2011	2012	2013	2014	2015	2016	2017	2018	2019	2020	AÑO Pte a la fecha
206	APLICACIONES INFORMATICAS	153.692,26	15.092,83	38.423,04	38.423,04	38.423,04	23.330,31	0,00	0,00	0,00	0,00			0,00
216	MOBILIARIO	55.260,68	2.807,87	3.521,70	3.521,70	9.630,55	10.186,18	8.586,92	5.913,23	4.941,79	4.020,91	1.844,33	285,50	0,00
217	EQUIPOS PROCESO INFORMACION	31.031,99	5.189,09	7.758,00	7.758,00	7.758,00	2.568,90	0,00	0,00	0,00	0,00			0,00
219	OTRO INMOVILIZADO MATERIAL	1.319,94	278,31	330,00	330,00	330,00	51,63	0,00	0,00	0,00	0,00			0,00
TOTALES AÑO	2010	241.304,87	140.507,81	123.158,19	98.197,70	76.884,43	36.137,02	8.586,92	5.913,23	4.941,79	4.020,91	1.844,33	285,50	0,00
206	APLICACIONES INFORMATICAS	69.690,61		9.849,31	17.422,65	17.422,65	17.422,65	7.573,35	0,00	0,00	0,00			0,00
210	TERRENOS Y BIENES NATURALES	2.174.223,12		0,00	0,00	0,00	0,00	0,00	0,00	0,00	0,00			0,00
217	EQUIPOS PROCESO INFORMACION	1.041,36		187,19	260,34	260,34	260,34	73,15	0,00	0,00	0,00			0,00
TOTALES AÑO	2011	2.244.955,09		133.194,69	115.880,69	94.567,42	53.820,01	16.233,42	5.913,23	4.941,79	4.020,91	1.844,33	285,50	0,00
216	MOBILIARIO	188,42			1,57	18,84	18,84	18,84	18,84	18,84	18,84	18,84	18,84	36,13
217	EQUIPOS PROCESO INFORMACION	698,99			14,53	174,72	174,72	174,72	160,30	0,00	0,00	0,00		0,00
219	OTRO INMOVILIZADO MATERIAL	91.698,98			91.698,98	0,00	0,00	0,00	0,00	0,00	0,00	0,00		0,00
TOTALES AÑO	2012	92.586,39			297.595,77	94.760,98	54.013,57	16.426,98	6.092,37	4.960,63	4.039,75	1.863,17	304,34	36,13
216	MOBILIARIO	1.846,73				15,39	184,68	184,68	184,68	184,68	184,68	184,68	184,68	538,58
217	EQUIPOS PROCESO INFORMACION	2.937,96				103,55	734,40	734,49	734,49	631,03	0,00	0,00		0,00
219	OTRO INMOVILIZADO MATERIAL	220.077,60				220.077,60	0,00	0,00	0,00	0,00	0,00	0,00		0,00
TOTALES AÑO	2013	224.862,29				314.957,52	54.932,65	17.346,15	7.011,54	5.776,34	4.224,43	2.047,85	489,02	574,71
217	EQUIPOS PROCESO INFORMACION	6.062,86					917,73	1.515,71	1.515,71	1.515,71	598,00	0,00		0,00
219	OTRO INMOVILIZADO MATERIAL	220.077,55					220.077,55	0,00	0,00	0,00	0,00	0,00		0,00
TOTALES AÑO	2014	226.140,41					275.927,93	18.861,86	8.527,25	7.292,05	4.822,43	2.047,85	489,02	574,71
217	EQUIPOS PROCESO INFORMACION	1.777,04						253,28	444,26	444,26	444,26	190,98		0,00
219	OTRO INMOVILIZADO MATERIAL	349.096,10						348.576,13	159,99	159,99	159,99	40,00		0,00
TOTALES AÑO	2015	350.873,14						367.691,27	9.131,50	7.896,30	5.426,68	2.278,83	489,02	574,71
206	APLICACIONES INFORMATICAS	35.816,00							746,17	8.954,00	8.954,00	8.954,00	8.207,83	0,00
216	MOBILIARIO	10.113,18							337,11	1.011,32	1.011,32	1.011,32	1.011,32	5.730,79
217	EQUIPOS PROCESO INFORMACION	12.892,72							2.512,16	3.223,18	3.223,18	3.223,29	710,91	0,00
219	INSTALACIONES TECNICAS	440.155,32							440.155,32	0,00	0,00	0,00		0,00
TOTALES AÑO	2016	498.977,22							452.882,26	21.084,80	18.615,18	15.467,44	10.419,08	5.385,50
206	APLICACIONES INFORMATICAS	2.833,34								649,31	708,34	708,34	708,34	59,01
216	MOBILIARIO	8.073,74								520,92	807,37	807,37	807,37	5.130,71
217	EQUIPOS PROCESO INFORMACION	4.894,77								490,85	1.223,69	1.223,69	1.223,71	732,83
212	INSTALACIONES TECNICAS	440.155,32								440.155,32	0,00	0,00		0,00
TOTALES AÑO	2017	455.957,17								462.901,20	21.354,58	18.206,84	13.158,50	12.228,05
216	MOBILIARIO	1.815,00									15,12	181,50	181,50	1.436,88
217	EQUIPOS PROCESO INFORMACION	540,80									114,94	135,20	135,20	155,46
219	OTRO INMOVILIZADO MATERIAL	855,35									185,06	213,84	213,84	242,61
212	INSTALACIONES TECNICAS	440.155,13									440.155,13	0,00	0,00	0,00
TOTALES AÑO	2018	443.366,28									461.824,83	18.737,38	13.689,04	14.063,00
216	MOBILIARIO	9.179,44										454,07	917,94	7.807,43
217	EQUIPOS PROCESO INFORMACION	10.998,90										0,00	2.749,77	8.249,13
212	INSTALACIONES TECNICAS	440.155,13										440.155,13	0,00	0,00
TOTALES AÑO	2019	460.333,47										459.346,58	17.356,75	30.119,56
216	MOBILIARIO	1.142,24											95,19	1.047,05
217	EQUIPOS PROCESO INFORMACION	5.905,22											1.035,32	4.869,90
219	OTRO INMOVILIZADO MATERIAL	746,21											139,91	606,30
212	INSTALACIONES TECNICAS	440.155,13											440.155,13	0,00
TOTALES AÑO	2020	447.948,80											458.782,30	36.642,81

ESTE CUADRO NO RECOGE LA AMORTIZACIÓN DE LAS CONSTRUCCIONES QUE APARECEN EN EL BALANCE, POR SER SU AÑO DE ADQUISICIÓN ANTES DEL 2003.
EL VALOR NETO CONTABLE DEL CITADO ELEMENTO ES DE 82.558,69 EUROS, CON UNA AMORTIZACIÓN ANUAL DE 2.648,94EUROS.

INVERSIÓN APLICADA A FINES FUNDACIONALES Y PENDIENTE DE APLICAR

IMPORTE DE LA INVERSIÓN (EUROS)		AÑO 2010	AÑO 2011	AÑO 2012	AÑO 2013	AÑO 2014	AÑO 2015	AÑO 2016	AÑO 2017	AÑO 2018	AÑO 2019	AÑO 2020	IMPORTE PENDIENTE DE APLICAR
2010	241.304,87	23.368,10	50.032,74	50.032,74	56.141,59	36.137,02	8.586,92	5.913,23	4.941,79	4.020,91	1.844,33	285,50	0,00
2011	2.244.955,09		10.036,50	17.682,99	17.682,99	17.682,99	7.646,50	0,00	0,00	0,00	0,00	0,00	0,00
2012	92.586,39		0,00	91.715,08	193,56	193,56	193,56	179,14	18,84	18,84	18,84	18,84	36,13
2013	224.862,29		0,00	0,00	220.196,54	919,08	919,17	919,17	815,71	184,68	184,68	184,68	538,58
2014	226.140,41		0,00	0,00	0,00	220.995,28	1.515,71	1.515,71	1.515,71	598,00	0,00	0,00	0,00
2015	350.873,14						348.829,41	604,25	604,25	604,25	230,98	0,00	0,00
2016	498.977,22							443.750,76	13.188,50	13.188,50	13.188,51	9.930,08	5.730,79
2017	455.957,17							0,00	441.816,40	2.739,40	2.739,40	2.739,42	5.922,55
2018	443.366,28							0,00	0,00	440.470,25	530,54	530,54	1.834,95
2019	460.333,47										440.609,20	3.667,71	16.056,56
2020	447.948,80											441.425,55	6.523,25
TOTAL												458.782,30	36.642,81

EL IMPORTE DE LA INVERSIÓN DEL 2011 RECOGE LA COMPRA DE UN SOLAR POR IMPORTE DE 2.174.223,12 EUROS, EL CUAL FUE VENDIDO Y POR TANTO DADO DE BAJA DEL INMOVILIZADO EN EL AÑO 2016.

17.2.b) ACTIVIDAD DE LA ENTIDAD. APLICACIÓN DE ELEMENTOS PATRIMONIALES A FINES PROPIOS. GASTOS DE ADMINISTRACIÓN.

RECURSOS APLICADOS EN EL EJERCICIO

EJERCICIO:	2020

	IMPORTE			TOTAL
1.Gastos en cumplimientos de fines*	7.637.341,42			7.637.341,42
	Fondos propios	Subvenciones,donaciones y legados	Deuda	
2.Inversiones en cumplimiento de fines* (2.1+2.2)	7.793,67	440.155,13	0,00	447.948,80
2.1 Realizadas en el ejercicio	7.793,67	440.155,13	0,00	447.948,80
2.2 Procedentes de ejercicios anteriores				
a) Deudas canceladas en el ejercicio incurridas en ejercicios anteriores				
b) Imputación de subvenciones,donaciones y legados de capital procedentes de ejercicios anteriores				
TOTAL (1+2)	8.085.290,22			8.085.290,22

GRADO DE CUMPLIMIENTO DEL DESTINO DE RENTAS E INGRESOS

EJERCICIO:	2020

EJERCICIO	EXCEDENTE DEL EJERCICIO	AJUSTES NEGATIVOS	AJUSTES POSITIVOS	BASE DE CALCULO	RENTA A DESTINAR		RECURSOS DESTINADOS A FINES (GASTOS+INVERSION)	APLICACIÓN DE LOS RECURSOS DESTINADOS EN CUMPLIMIENTO DE SUS FINES*					IMPORTE PENDIENTE DE DESTINAR
					Importe	%		2016	2017	2018	2019	2020	
2016	20.653,80		11.716.672,79	11.737.326,59	8.216.128,61	70,00	11.760.118,75	8.216.128,61					-3.543.990,14
2017	82.389,41		10.297.278,98	10.379.668,39	7.265.767,87	70,00	10.246.086,01		7.265.767,87				-2.980.318,14
2018	151.348,29		9.866.640,08	10.017.988,37	7.012.591,86	70,00	9.845.532,59			7.012.591,86			-2.832.940,73
2019	48.361,29		10.096.997,33	10.145.358,93	7.101.751,25	70,00	10.095.335,29				7.101.751,25		-2.993.584,04
2020	240,09		8.098.772,41	8.099.012,50	5.669.308,75	70,00	8.085.290,22					5.669.308,75	-2.415.981,47
TOTAL													-14.766.814,51

CUADRO DE CÁLCULO DE LOS GASTOS DE ADMINISTRACIÓN

GASTOS DE ADMINISTRACIÓN						
Ejercicio	Limites alternativos (Art. 33 Reglamento R.D.1337/2005)		Gastos directamente ocasionados por la administración del patrimonio (3)	Gastos resarcibles a los patronos (4)	TOTAL GASTOS ADMINISTRACIÓN DEVENGADOS EN EL EJERCICIO (5)= (3)+(4)	Supera(+) No supera(-). El límite máximo (el mayor de 1 y 2)-5
	5% de los fondos propios (1)	20 % de la base de cálculo del Art.27 Ley 50/2002 y Art.32.1 Reglamento R.D. 1337/05 (2)				
2020	300.272,81	1.619.802,50			0,00	no supera los limites

18. Hechos posteriores al cierre

No se han producido hechos relevantes posteriores al cierre.

19. Operaciones con partes vinculadas

Durante el ejercicio 2020 y 2019 la Fundación ha realizado operaciones con la Universidad Complutense por los siguientes importes:

	2020	2019
Facturas recibidas	99.563,77 euros	476.166,96 euros
Facturas emitidas	5.366.206,39 euros	4.440.175,40 euros

20. Otra información

a) Cambios en el Órgano de Gobierno

Durante el ejercicio 2020 se han producido los siguientes cambios en el Órgano de Gobierno de la Fundación:

Bajas:

D. Francisco Ruiz Antón

b) Operaciones que exigen autorización y/o comunicación por el Protectorado:

Durante el ejercicio 2020 no se han realizado operaciones que exijan la autorización o comunicación por el Protectorado.

c) Retribución de los Órganos de Gobierno y Alta Dirección

De acuerdo con los Estatutos de la Fundación, los cargos de sus Órganos de Gobierno (Patronos) son de confianza y gratuitos en el ejercicio de sus funciones, por tanto no han recibido retribución alguna en el año 2020 ni 2019. Respecto a la Alta Dirección en el ejercicio 2020 no se han producido retribuciones en este concepto.

Todo el personal considerado como de Alta Dirección está formado por trabajadores de la Universidad Complutense de Madrid, siendo ésta la encargada de atender sus retribuciones.

d) Anticipos y créditos concedidos al conjunto de los miembros del Órgano de Gobierno y Alta Dirección

No se han producido.

e) Obligaciones contraídas en materia de pensiones y de seguros de vida respecto de los miembros del Órgano de Gobierno y Alta Dirección

No se han producido.

f) Operaciones en las que exista algún tipo de garantía

Durante el ejercicio 2019 la Fundación canceló el único préstamo hipotecario que tenía por lo que en el 2020 ya no tiene ninguna operación en la que exista algún tipo de garantía.

g) Información sobre las cuentas anuales del ejercicio anterior

La Fundación General de la Universidad Complutense de Madrid tiene depositadas las Cuentas Anuales del ejercicio 2019.

La Fundación General de la UCM ha creado una base de datos de correos electrónicos que está inscrita en la Agencia de Protección de Datos, conforme a la Ley Orgánica 15/1999, de 13 de diciembre, de Protección de Datos de Carácter Personal.

La finalidad de este fichero es mantener una relación comunicativa con cada usuario informándoles de las actividades de la Fundación según sus intereses.

h) Honorarios de los auditores

Los honorarios devengados durante el ejercicio por Arquimides Auditores S.L. por los servicios de auditoría de cuentas y por otros servicios de verificación ascendieron a 11.410,30 euros (9.430,00 + IVA) en el ejercicio 2020, 11.410,30 euros en el ejercicio 2019.

SERVICIOS EMPRESARIALES ARQUIMIDES S.L.P.
C.I.F. B-91857870
R.O.A.C. S2114

21. Estado de flujos de efectivo correspondiente al ejercicio anual terminado el 31 de diciembre de 2020 y 2019

	NOTAS de la MEMORIA	2020	2019
A) FLUJOS DE EFECTIVO DE LAS ACTIVIDADES DE EXPLOTACIÓN Y DE GESTIÓN			
1. Excedente del ejercicio antes de impuestos		**240,09**	**48.361,60**
2. Ajustes del resultado		**21.275,86**	**21.840,38**
a) Amortización del inmovilizado (+)		461.430,99	461.995,51
b) Correcciones valorativas por deterioro (+/-)			
c) Variación de provisiones (+/-)			
d) Imputación de subvenciones, donaciones y legados (-)		(440.155,13)	(440.155,13)
e) Resultados por bajas y enajenaciones del inmovilizado (+/-)			
f) Resultados por bajas y enajenaciones de instrumentos financieros (+/-)			
g) Ingresos financieros (-)			
h) Gastos financieros (+)			
i) Diferencias de cambio (+/-)			
j) Variación de valor razonable en instrumentos financieros (+/-)			
k) Otros ingresos y gastos (-/+)			
3. Cambios en el capital corriente		**(2.385.931,55)**	**(1.916.342,18)**
a) Existencias (+/-)		0,00	406.722,37
b) Deudores y otras cuentas a cobrar (+/-)		(6.937.182,21)	(7.091.536,67)
c) Otros activos corrientes (+/-)		52.271,34	(15.295,96)
d) Acreedores y otras cuentas a pagar (+/-)		4.910.079,18	4.439.583,37
e) Otros pasivos corrientes (+/-)		(411.099,86)	344.184,71
f) Otros activos y pasivos no corrientes (+/-)			
4. Otros flujos de efectivo de las actividades de explotación		**0,00**	**0,00**
a) Pagos de intereses (-)			
b) Cobro de dividendos (+)			
c) Cobros de intereses (+)			
d) Cobros (pagos) por impuesto sobre beneficios (+/-)			
e) Otros pagos y (cobros) (-/+)			
5. Flujos netos de efectivo de las actividades de explotación (+/-1+/-2+/-3+/-4)		**(2.364.415,60)**	**(1.846.140,20)**
B) FLUJOS DE EFECTIVO DE LAS ACTIVIDADES DE INVERSIÓN			
6. Pagos por inversiones (-)		(7.793,67)	(23.178,34)
a) Entidades del grupo y asociadas			
b) Inmovilizado intangible			
c) Inmovilizado material		(7.793,67)	(20.178,34)
d) Bienes del Patrimonio Histórico			
e) Inversiones inmobiliarias			
f) Otros activos financieros			(3.000,00)
g) Activos no corrientes mantenidos para la venta			
h) Otros activos.			
7. Cobros por desinversiones (+)		835,20	
a) Entidades del grupo y asociadas			
b) Inmovilizado intangible			
c) Inmovilizado material			
d) Bienes del Patrimonio Histórico			
e) Inversiones inmobiliarias			
f) Otros activos financieros		835,20	
g) Activos no corrientes mantenidos para la venta			
h) Otros activos.			
8. Flujos netos de efectivo de las actividades de inversión (7-6)		(6.958,47)	(23.178,34)
C) FLUJOS DE EFECTIVO DE LAS ACTIVIDADES DE FINANCIACIÓN			
9. Cobros y pagos por operaciones de patrimonio			
a) Apoortaciones a la dotación fundacional o al fondo social			
b) Disminuciones del fondo social			
c) Subvenciones, donaciones y legados recibidos,(+)			
10. Cobros y pagos por instrumentos de pasivo financiero		30.273,24	(63.432,00)
a) Emisión		35.610,10	42.035,96
1. Obligaciones y valores similares (+)			
2. Deudas con entidades de crédito (+)			
3. Deudas con entidades del grupo y asociadas (+)		35.610,10	41.971,46
4. Otras deudas (+)		0,00	64,50
b) Devolución y amortización de		(5.336,86)	(105.467,96)
1. Obligaciones y valores similares (-)			
2. Deudas con entidades de crédito (-)			(105.467,96)
3. Deudas con entidades del grupo y asociadas (-)			
4. Otras deudas (-)		(5.336,86)	
11. Flujos netos de efectivo de las actividades de financiación (+/-9+/-10)		30.273,24	(63.432,00)
D) Efecto de las variaciones de los tipos de cambio			
E) AUMENTO/ DISMINUCIÓN NETA DEL EFECTIVO O EQUIVALENTES (+/-5+/-8+/-11+/-D)		(2.341.100,83)	(1.932.750,54)
Efectivo o equivalentes al comienzo del periodo		12.394.316,11	14.327.066,65
Efectivo o equivalentes al final del periodo		10.053.215,28	12.394.316,11

C.I.F B-91857670
R.O.A.C. S2114

22. Inventario

Se adjunta anexo a este documento.

23. Bases de presentación de la liquidación del presupuesto.

El documento presupuestario responde a las obligaciones que emanan de la Ley 50/2002 de 26 de diciembre, de Fundaciones y de la normativa vigente en materia de la adaptación del Plan General de Contabilidad a las entidades sin fines lucrativos y las normas de información presupuestaria de esas entidades.

Asimismo, se alcanza el objetivo presupuestario de concretar en una planificación de actividades, información sobre si los ingresos cubren en modo suficiente los gastos presupuestarios y conseguir el control de la consecución de los objetivos de la entidad.

El criterio aplicado a la ejecución del presupuesto ha sido el de devengo y registro, con el fin de emplear el mismo criterio que en la formulación de las cuentas anuales.

Las operaciones de funcionamiento aparecen en el modelo definido para las organizaciones de carácter público. La repercusión de ingresos y gastos se ha realizado atendiendo a criterios habituales y que permanezcan en el tiempo. Entre otros, se han valorado los siguientes: dotación de recursos, complejidad de sus relaciones externas necesitadas de asesoramiento jurídico, volumen de actividades llevadas a cabo, número de patrocinadores externos o la intensidad de búsqueda de nuevos patrocinadores, tratamiento de la información y procesos de informatización, carga de trabajo inducida en tareas de contabilidad, control presupuestario, gestión económica y asesoramiento económico-financiero, solicitudes de comunicación para aspectos específicos desarrollados por las actividades, y en general, la estimación de la participación en gastos generales no directamente atribuibles a actividades concretas.

La imputación a cada programa de los ingresos y gastos correspondientes se realiza gracias a la llevanza habitual de una contabilidad analítica. Esto se hace posible mediante la división de la Fundación en centros gestores que desarrollan cada una de las actividades, los cuales ordenan los gastos propios de su actividad al tiempo que gestionan y controlan los ingresos correspondientes. Otros recursos de la Fundación, como los de personal, aprovisionamientos, amortizaciones, tributos, etc, están igualmente clasificados por programas, con lo cual la imputación de ingresos y gastos a cada programa está claramente definida.

24. Información de la liquidación del Presupuesto.

El total de ingresos y gastos presupuestarios ejecutados para el año 2020 han sido de 8.099.012,50 euros y de 8.098.772,41 euros respectivamente, con un excedente positivo de 240,09 euros.

En cuanto al presupuesto por programas, las actividades que desarrolla la Fundación en cada uno están claramente diferenciadas, siendo por tanto éste el criterio de imputación de los ingresos y gastos a cada uno de ellos.

Las desviaciones más importantes producidas en el ejercicio 2020 han sido las siguientes:

a) Investigación; La desviación más importante se ha producido por el lado de los ingresos, en el ejercicio 2020 se ha superado el importe previsto por la gestión de contratos, actividad propia del área.

b) Gestión de Formación; Debido a la pandemia del COVID-19 se han tenido que cancelar algunas de nuestras actividades y se ha producido una minoración importante en las matrículas del Centro de Español para Extranjeros y el Centro de idiomas, esto ha provocado una reducción importante de los ingresos previstos, por el lado de los gastos también se ha producido una minoración.

c) Otras actividades de apoyo a la gestión; En esta área apenas se han producido desviaciones.

d) Apoyo general económico financiero a todas las actividades de la Fundación General, transferencias a la UCM y patrocinio; Al igual que otras áreas la pandemia del COVID-19 ha provocado una minoración de la actividad, por lo que se ha producido una disminución tanto por el lado de los ingresos como de los gastos.



EJECUCION PRESUPUESTO 2020
FUNDACION GENERAL U.C.M.



EJECUCION PRESUPUESTO DE 2020

FUNDACION GENERAL DE LA U.C.M.

PRESUPUESTO DE GASTOS

OPERACIONES DE FUNCIONAMIENTO	PPTO. INICIAL	EJEC. A 31/12/2020	VARIACIÓN
1. GASTOS DE PERSONAL.....	6.820.792,00	6.398.055,66	-422.736,34
2. COMPRA DE BIENES Y SERVICIOS.....	3.315.480,24	1.664.716,75	-1.650.763,49
4. TRANSFERENCIAS.....	45.000,00	36.000,00	-9.000,00
TOTAL GASTOS OPERACIONES DE FUNCIONAMIENTO:.....	**10.181.272,25**	**8.098.772,41**	**-2.082.499,84**

PRESUPUESTO DE INGRESOS

OPERACIONES DE FUNCIONAMIENTO	PPTO. INICIAL	EJEC. A 31/12/2020	VARIACIÓN
1. INGRESOS DE LA ENTIDAD POR LA ACTIVIDAD PROPIA:.....	6.495.614,50	4.681.339,88	-1.814.274,62
2. TRANSFERENCIAS CORRIENTES.....	3.685.657,75	3.417.672,62	-267.985,13
TOTAL INGRESOS OPERACIONES DE FUNCIONAMIENTO:.....	**10.181.272,25**	**8.099.012,50**	**-2.082.259,75**
RESULTADO.....	**0,00**	**240,09**	**240,09**

SERVICIOS EMPRESARIALES ARQUIMEDES, S.L.P. C.I.F. B-91857870 R.O.A.C. S2114

PRESUPUESTO POR PROGRAMAS



EJECUCION PRESUPUESTO DE 2020

PRESUPUESTO POR PROGRAMAS

GASTOS OPERACIONES DE FUNCIONAMIENTO	PPTO INICIAL	EJEC. A 31/12/2020	VARIACIÓN
GESTIÓN DE INVESTIGACION.....	2.813.354,45	2.784.283,08	-29.071,37
GESTION DE FORMACIÓN.....	6.396.509,74	4.255.710,02	-2.140.799,71
OTRAS ACTIVIDADES DE APOYO A LA GESTION.....	662.220,50	647.820,34	-14.400,16
APOYO GENERAL ECONOMICO FINANCIERO A TODAS LAS ACTIVIDADES DE LA FUNDACION GENERAL, TRANSFERENCIAS A LA UCM Y PATROCINIO.....	309.187,56	410.958,97	101.771,41
TOTAL GASTOS	**10.181.272,25**	**8.098.772,41**	**-2.082.499,84**

INGRESOS OPERACIONES DE FUNCIONAMIENTO	PPTO INICIAL	EJEC. A 31/12/2020	VARIACIÓN
GESTIÓN DE INVESTIGACION.....	2.736.379,00	2.888.981,51	152.602,51
GESTION DE FORMACIÓN.....	6.306.472,75	4.295.864,57	-2.010.608,18
OTRAS ACTIVIDADES DE APOYO A LA GESTION.....	662.220,50	666.612,80	4.392,30
APOYO GENERAL ECONOMICO FINANCIERO A TODAS LAS ACTIVIDADES DE LA FUNDACION GENERAL, TRANSFERENCIAS A LA UCM Y PATROCINIO.....	476.200,00	247.553,62	-228.646,38
TOTAL INGRESOS	**10.181.272,25**	**8.099.012,50**	**-2.082.259,75**

RESULTADO OPERACIONES DE FUNCIONAMIENTO	PPTO INICIAL	EJEC. A 31/12/2020	VARIACIÓN
GESTIÓN DE INVESTIGACION.....	-76.975,45	104.698,43	181.673,88
GESTION DE FORMACIÓN.....	-90.036,99	40.154,55	130.191,53
OTRAS ACTIVIDADES DE APOYO A LA GESTION.....	0,00	18.792,46	18.792,46
APOYO GENERAL ECONOMICO FINANCIERO A TODAS LAS ACTIVIDADES DE LA FUNDACION GENERAL, TRANSFERENCIAS A LA UCM Y PATROCINIO.....	167.012,44	-163.405,35	-330.417,79
TOTAL	**0,00**	**240,09**	**240,09**

EJECUCION PRESUPUESTO DE 2020

GESTIÓN DE INVESTIGACIÓN

PRESUPUESTO DE GASTOS

OPERACIONES DE FUNCIONAMIENTO	**PPTO INICIAL**	**EJEC. A 31/12/2020**	**VARIACIÓN**
3. GASTOS DE PERSONAL.....	2.247.504,45	2.160.320,16	-87.184,29
2. COMPRA DE BIENES Y SERVICIOS.....	565.850,00	623.962,91	58.112,91
TOTAL GASTOS OPERACIONES DE FUNCIONAMIENTO:.....	**2.813.354,45**	**2.784.283,08**	**-29.071,37**

PRESUPUESTO DE INGRESOS

OPERACIONES DE FUNCIONAMIENTO	**PPTO INICIAL**	**EJEC. A 31/12/2020**	**VARIACIÓN**
1. INGRESOS DE LA ENTIDAD POR LA ACTIVIDAD PROPIA	1.962.941,75	2.144.465,02	181.523,27
2. TRANSFERENCIAS CORRIENTES.....	773.437,25	744.516,49	-28.920,76
TRANSFERENCIAS DE LA UCM.....	*333.437,25*	*304.361,36*	*-29.075,89*
OTRAS.....	*440.000,00*	*440.155,13*	*155,13*
TOTAL INGRESOS OPERACIONES DE FUNCIONAMIENTO:.....	**2.736.379,00**	**2.888.981,51**	**152.602,51**
RESULTADO.....	**-76.975,45**	**104.698,43**	**181.673,88**



INVESTIGACION

ANALISIS INVESTIGACION

PRESUPUESTO DE GASTOS	PPTO INICIAL	EJEC. A 31/12/2020
3. GASTOS DE PERSONAL	2.247.504,45	2.160.320,16
2. COMPRA DE BIENES Y SERVICIOS	565.850,00	623.962,91
TOTAL GASTOS OPERACIONES	**2.813.354,45**	**2.784.283,08**

PRESUPUESTO DE INGRESOS	PPTO INICIAL	EJEC. A 31/12/2020
1. INGRESOS DE LA ENTIDAD POR LA ACTIVIDAD PROPIA	1.962.941,75	2.144.465,02
2. TRANSFERENCIAS CORRIENTES	773.437,25	744.516,49
TOTAL INGRESOS OPERACIONES	**2.736.379,00**	**2.888.981,51**
RESULTADO	**- 76.975,45**	**104.698,43**

1. Gastos de personal	2.247.504,45	2.160.320,16
Gestión de Investigación	*1.224.443,75*	*1.212.862,25*
OTRI	*333.437,25*	*275.998,79*
Coste personal Centro Microscopia	*210.941,75*	*209.985,16*
Congresos	*211.862,00*	*211.343,37*
Coste apoyo gestion	*266.819,70*	*250.130,59*
2. Compra de bienes y servicios	565.850,00	623.962,91
Generales FGUCM	*75.000,00*	*149.834,16*
OTRI	*5.000,00*	*0,00*
Centro Microscopia	*440.000,00*	*440.155,13*
Congresos	*2.100,00*	*7.878,87*
Coste apoyo gestión	*43.750,00*	*26.094,75*

1. Ingresos de la entidad por la actividad propia	1.962.941,75	2.144.465,02
Gestión de Investigación	*1.642.000,00*	*1.890.828,05*
Coste personal Centro Microscopia	*210.941,75*	*229.517,39*
Congresos	*110.000,00*	24.119,58
2. Transferencias corrientes	773.437,25	744.516,49
Centro Microscopia	*440.000,00*	*440.155,13*
UCM (OTRI)	333.437,25	*304.361,36*

C.I.F. B-91857870
R.O.A.C. 32114

EJECUCION PRESUPUESTO DE 2020

GESTIÓN DE FORMACIÓN

PRESUPUESTO DE GASTOS

OPERACIONES DE FUNCIONAMIENTO	PPTO INICIAL	EJEC. A 31/12/2020	VARIACIÓN
1. GASTOS DE PERSONAL	3.979.459,74	3.523.915,47	-455.544,27
2. COMPRA DE BIENES Y SERVICIOS	2.417.050,00	731.794,56	-1.685.255,44
TOTAL GASTOS OPERACIONES DE FUNCIONAMIENTO:	**6.396.509,74**	**4.255.710,02**	**-2.140.799,71**

PRESUPUESTO DE INGRESOS

OPERACIONES DE FUNCIONAMIENTO	PPTO INICIAL	EJEC. A 31/12/2020	VARIACIÓN
1. INGRESOS DE LA ENTIDAD POR LA ACTIVIDAD PROPIA:	4.056.472,75	2.289.321,24	-1.767.151,51
2. TRANSFERENCIAS CORRIENTES	2.250.000,00	2.006.543,33	-243.456,67
TRANSFERENCIAS DE LA UCM	1.774.000,00	1.869.443,33	95.443,33
OTRAS	476.000,00	137.100,00	-338.900,00
TOTAL INGRESOS OPERACIONES DE FUNCIONAMIENTO:	**6.306.472,75**	**4.295.864,57**	**-2.010.608,18**
RESULTADO	**-90.036,99**	**40.154,55**	**130.191,53**

EJECUCION PRESUPUESTO DE 2020

AREA DE FORMACION

PRESUPUESTO DE GASTOS

OPERACIONES DE FUNCIONAMIENTO	PPTO INICIAL	EJEC. A 31/12/2020
1. GASTOS DE PERSONAL	3.979.459,74	3.523.915,47
2. COMPRA DE BIENES Y SERVICIOS	2.417.050,00	731.794,56
TOTAL GASTOS OPERACIONES DE FUNCIONAMIENTO:	**6.396.509,74**	**4.255.710,02**

PRESUPUESTO DE INGRESOS

OPERACIONES DE FUNCIONAMIENTO	PPTO INICIAL	EJEC. A 31/12/2020
1. INGRESOS DE LA ENTIDAD POR LA ACTIVIDAD PROPIA.	4.056.472,75	2.289.321,24
2. TRANSFERENCIAS CORRIENTES	2.250.000,00	2.006.543,33
TRANSFERENCIAS DE LA UCM	*1.774.000,00*	*1.869.443,33*
OTRAS	*476.000,00*	*137.100,00*
TOTAL INGRESOS OPERACIONES DE FUNCIONAMIENTO:	**6.306.472,75**	**4.295.864,57**
RESULTADO	**-90.036,99**	**40.154,55**

PRESUPUESTO DE GASTOS

OPERACIONES DE FUNCIONAMIENTO	PPTO INICIAL	EJEC. A 31/12/2020
1. Gastos de personal	3.979.459,74	3.523.915,47
Escuela Complutense Latinoamericana	*111.821,58*	*105.818,74*
Escuela Complutense Verano	*311.725,12*	*304.320,14*
Centro de Español	*1.249.462,15*	*1.220.607,15*
Cursos de Verano de el Escorial	*678.759,81*	*626.435,42*
Practicas en empresas	*52.761,00*	*43.840,53*
Becarios en practicas	*29.039,00*	*7.089,63*
CSIM	*1.545.891,07*	*1.215.803,85*
2. Compra de bienes y servicios	2.417.050,00	731.794,56
Escuela Complutense Latinoamericana	*310.282,81*	99.075,92
Escuela Complutense de verano	*683.116,92*	136.522,33
Centro de Español	*258.864,78*	*111.151,04*
Cursos de Verano de el Escorial	*910.985,49*	219.182,95
Practicas en empresas	*1.000,00*	76,13
CSIM	*252.800,00*	151.717,51
WEBINAR	*0,00*	*14.068,67*

PRESUPUESTO DE INGRESOS

OPERACIONES DE FUNCIONAMIENTO	PPTO INICIAL	EJEC. A 31/12/2020
1. Ingresos de la entidad por la actividad propia	4.056.472,75	2.289.321,24
Escuela Complutense Latinoamericana	*63.636,37*	*2.604,00*
Escuela Complutense deVerano	*649.036,38*	*171.776,81*
CCEE	*1.640.000,00*	*970.372,63*
Cursos de Verano de el Escorial	*184.400,00*	*34.576,40*
CSIM	*1.460.000,00*	*1.085.862,64*
Ingresos Becarios en Prácticas	*31.000,00*	*8.793,80*
Becarios en prácticas	*28.400,00*	*7.269,94*
Webinar	0,00	*8.065,02*
2. Transferencias Corrientes	2.250.000,00	2.006.543,33
Escuela Complutense Latinoamericana	*315.000,00*	*50.000,00*
Transferencias de la UCM	*315.000,00*	*50.000,00*
Escuela Complutense de verano	*450.000,00*	*216.667,33*
Transferencias de la UCM	*450.000,00*	*216.667,33*
Cursos de verano de El Escorial	*1.485.000,00*	*612.600,00*
Transferencias de la UCM	*1.009.000,00*	*500.000,00*
Otros	*476.000,00*	*112.600,00*
Webinar	*0,00*	*24.500,00*
General Formación	*0,00*	*1.102.776,00*
Transferencias de la UCM	*0,00*	*1.102.776,00*

C.I.F B-81857870
R.O.A.C. 32114

EJECUCION PRESUPUESTO DE 2020

OTRAS ACTIVIDADES DE APOYO A LA GESTIÓN

PRESUPUESTO DE GASTOS

OPERACIONES DE FUNCIONAMIENTO	PPTO INICIAL	EJEC. A 31/12/2020	VARIACIÓN
1. GASTOS DE PERSONAL	345.640,26	357.721,42	12.081,16
2. COMPRA DE BIENES Y SERVICIOS	316.580,24	290.098,92	-26.481,32
TOTAL GASTOS OPERACIONES DE FUNCIONAMIENTO:	**662.220,50**	**647.820,34**	**-14.400,16**

PRESUPUESTO DE INGRESOS

OPERACIONES DE FUNCIONAMIENTO	PPTO INICIAL	EJEC. A 31/12/2020	VARIACIÓN
2. TRANSFERENCIAS CORRIENTES	662.220,50	666.612,80	4.392,30
TOTAL INGRESOS OPERACIONES DE FUNCIONAMIENTO:	**662.220,50**	**666.612,80**	**4.392,30**
RESULTADO	**0,00**	**18.792,46**	**18.792,46**



EJECUCION PRESUPUESTO DE 2020

OTRAS ACTIVIDADES DE APOYO A LA GESTIÓN

	GASTOS	PPTO. INICIAL	EJEC. A 31/12/2020
1.	GASTOS DE PERSONAL	345.640,26	357.721,42
2.	COMPRA DE BIENES Y SERVICIOS	316.580,24	290.098,92
	TOTAL GASTOS	**662.220,50**	**647.820,34**
	INGRESOS	**PPTO. INICIAL**	**EJEC. A 31/12/2020**
2.	TRANSFERENCIAS CORRIENTES	662.220,50	666.612,80
	TOTAL INGRESOS	**662.220,50**	**666.612,80**
	RESULTADO	**0,00**	**18.792,46**

1. Gastos de personal:		345.640,26	357.721,42
	DEIC	35.992,00	44.041,78
	Comunicación	252.148,50	255.937,80
	Actividades culturares	57.499,76	57.741,84
2. Compra de bienes y servicios		316.580,24	290.098,92
	Arrendamientos	*274.080,00*	274.080,00
	Actividades culturales	*42.500,24*	16.018,92

2.	Transferencias Corrientes	662.220,50	666.612,80
	Aportación UCM cesión de espacios	*274.080,00*	274.080,00
	UCM comunicación	*252.148,50*	269.821,16
	UCM DEIC	*35.992,00*	48.950,88
	Aportación UCM Actividades Culturales	*100.000,00*	73.760,76

R.O.A.C. S2114

EJECUCION PRESUPUESTO DE 2020

APOYO GENERAL ECONOMICO FINANCIERO A TODAS LAS AREAS DE LA FUNDACIÓN

GENERAL, TRANSFERENCIAS A LA UCM Y PATROCINIO

PRESUPUESTO DE GASTOS

OPERACIONES DE FUNCIONAMIENTO	PPTO INICIAL	EJEC. A 31/12/2020	VARIACION
1. GASTOS DE PERSONAL	248.187,56	356.098,61	107.911,05
2. COMPRA DE BIENES Y SERVICIOS	16.000,00	18.860,36	2.860,36
4. TRANSFERENCIAS	45.000,00	36.000,00	-9.000,00
TOTAL GASTOS OPERACIONES DE FUNCIONAMIENTO:	**309.187,56**	**410.958,97**	**101.771,41**

PRESUPUESTO DE INGRESOS

OPERACIONES DE FUNCIONAMIENTO	PPTO INICIAL	EJEC. A 31/12/2020	VARIACION
1. INGRESOS DE LA ENTIDAD POR LA ACTIVIDAD PROPIA	476.200,00	247.553,62	-228.646,38
TOTAL INGRESOS OPERACIONES DE FUNCIONAMIENTO:	**476.200,00**	**247.553,62**	**-228.646,38**
RESULTADO	**167.012,44**	**-163.405,35**	**-330.417,79**

SERVICIOS EMPRESARIALES ARQUIMEDES, S.L.
C.I.F B-91857870
R.O.A.C. 52114

EJECUCION PRESUPUESTO DE 2020

APOYO GENERAL ECONOMICO FINANCIERO A TODAS LAS AREAS DE LA FUNDACIÓN GENERAL, TRANSFERENCIAS A LA UCM Y PATROCINIO

PRESUPUESTO DE GASTOS

OPERACIONES DE FUNCIONAMIENTO	PPTO INICIAL	EJEC. A 31/12/2020
1. GASTOS DE PERSONAL	248.187,56	356.098,61
2. COMPRA DE BIENES Y SERVICIOS	16.000,00	18.860,36
4. TRANSFERENCIAS	45.000,00	36.000,00
TOTAL GASTOS OPERACIONES DE FUNCIONAMIENTO:	**309.187,56**	**410.958,97**

PRESUPUESTO DE INGRESOS

OPERACIONES DE FUNCIONAMIENTO	PPTO INICIAL	EJEC. A 31/12/2020
1. INGRESOS DE LA ENTIDAD POR LA ACTIVIDAD PROPIA	476.200,00	247.553,62
TOTAL INGRESOS OPERACIONES DE FUNCIONAMIENTO:	**476.200,00**	**247.553,62**
RESULTADO	**167.012,44**	**-163.405,35**

PRESUPUESTO DE GASTOS

OPERACIONES DE FUNCIONAMIENTO	PPTO INICIAL	EJEC. A 31/12/2020
1. Gastos de personal	248.187,56	356.098,61
Gestión Económica General/Contabilidad	*248.187,56*	*356.098,61*
Becarios Erasmus	*0,00*	*0,00*
2. Compra de bienes y servicios	16.000,00	18.860,36
Generales FGUCM	*10.000,00*	*3.655,70*
F. Amo	*5.000,00*	*11.700,00*
Alquiler C/ Fuencarral	*1.000,00*	*3.504,66*
4. Transferencias	45.000,00	36.000,00
Fundación del Amo	*45.000,00*	*36.000,00*

PRESUPUESTO DE INGRESOS

OPERACIONES DE FUNCIONAMIENTO	PPTO INICIAL	EJEC. A 31/12/2020
1. Ingresos de la entidad por la actividad propia	476.200,00	247.553,62
Gestión proyectos	*115.100,00*	*165.604,29*
Fungobe	*13.500,00*	*13.500,00*
Alquiler C/ Fuencarral	*21.600,00*	*21.600,00*
Otros aportaciones de UCM	*236.000,00*	*0,00*
Erasmus	*40.000,00*	*46.849,33*
Otras prestaciones de servicios	*50.000,00*	*0,00*

INVENTARIO F.G.U.C.M. 2020

INMOVILIZADO INMATERIAL, MATERIAL Y FINANCIERO

ACTIVO CIRCULANTE (BIENES Y DERECHOS)

OBLIGACIONES

OTRAS PARTIDAS DEL BALANCE



INMOVILIZADO INMATERIAL, MATERIAL Y FINANCIERO

TIPO	PROVEEDOR	DESCRIPCION	FECHA DE ADQUISICIÓN	VALOR CONTABLE TOTAL	OTRAS VALORACIONES REALIZADAS	PROVISIONES AMORTIZACIONES Y OTRAS PARTIDAS COMPENSADORAS	CARGAS Y GRAVÁMENES QUE AFECTEN AL ELEMENTO	FORMA PARTE DE LA DOTACIÓN FUNDACIONAL Ó ESTÁ VINCULADO AL CUMPLIMIENTO DE FINES FUNDACIONALES
INMOVILIZADO INMATERIAL				634.826,69		625.851,51		
- Gastos de investigación y desarr			-	-	-	-	-	-
- Concesiones administrativas			-	-	-	-	-	-
- Propiedad industrial e intelectual			-	-	-	-	-	-
- Derechos sobre bienes en régimen de arrendamiento			-	-	-	-	-	-
- Aplicaciones informática				634.826,69		625.851,51		
APLICACIONES INFORMATICAS	FRA.2006/78 SEMICROL	SOFTWARE SEMICROL	15-mar-06	25.750,00	-	25.750,00	-	F
APLICACIONES INFORMATICAS	FRA.2006/86 SEMICROL	SOFTWARE SEMICROL	31-mar-06	36.050,00	-	36.050,00	-	F
APLICACIONES INFORMATICAS	FRA.2006/316 SEMICROL	SOFTWARE SEMICROL	14-dic-06	41.200,00	-	41.200,00	-	F
APLICACIONES INFORMATICAS		SOFTWARE SEMICROL	31-dic-06	9.701,25	-	9.701,25	-	F
APLICACIONES INFORMATICAS	FRA.2007/50 SEMICROL	SOFTWARE SEMICROL	28-feb-07	34.000,00	-	34.000,00	-	F
APLICACIONES INFORMATICAS	FRA.2007/125 SEMICROL	SOFTWARE SEMICROL	30-abr-07	51.800,00	-	51.800,00	-	F
APLICACIONES INFORMATICAS	FRA.SEMICROL	FUNDANET	4-dic-07	6.804,59	-	6.804,59	-	F
APLICACIONES INFORMATICAS	FRA.SEMICROL	FUNDANET	17-dic-07	22.200,00	-	22.200,00	-	F
APLICACIONES INFORMATICAS	FRA.2008/137 SEMICROL	SOFTWARE SEMICROL	28-nov-08	38.200,00	-	38.200,00	-	F
APLICACIONES INFORMATICAS	FRA. 193/2009 SEMICROL	FUNDANET	8-jul-09	53.544,32	-	53.544,32	-	F
APLICACIONES INFORMATICAS	FRA. 406/2009 SEMICROL	FUNDANET	22-dic-09	53.544,32	-	53.544,32	-	F
APLICACIONES INFORMATICAS	FRA. 2010/80 SEMICROL	FUNDANET	26-mar-10	31.055,71	-	31.055,71	-	F
APLICACIONES INFORMATICAS	FRA. 2010/178 SEMICROL	CITRIX	23-jun-10	31.204,00	-	31.204,00	-	F
APLICACIONES INFORMATICAS	FRA. 2010/298 SEMICROL	FUNDANET	20-sep-10	48.867,66	-	48.867,66	-	F
APLICACIONES INFORMATICAS	FRA. 2010/454 SEMICROL	FUNDANET	31-dic-10	42.564,89	-	42.564,89	-	F
APLICACIONES INFORMATICAS	FRA. 2011/140 SEMICROL	FUNDANET	30-abr-11	38.800,88	-	38.800,88	-	F
APLICACIONES INFORMATICAS	FRA. 2011/288 SEMICROL	FUNDANET	12-sep-11	22.534,01	-	22.534,01	-	F
APLICACIONES INFORMATICAS	FRA. 2011/303 SEMICROL	FUNDANET	30-sep-11	8.355,72	-	8.355,72	-	F
APLICACIONES INFORMATICAS	FRA. 2016/497 SEMICROL	CITRIX LICENCIAS	22-dic-16	35.816,00	-	27.608,17	-	F
APLICACIONES INFORMATICAS	FRA. FC-17/000097 POWERNET	LICENCIAS PERPETUAS	13-ene-17	2.833,34	-	2.065,99	-	F
- Otras cesiones de uso sobre bienes y derechos de terceros			-	-	-	-	-	-
INMOVILIZADO MATERIAL				6.739.774,23	-	2.990.368,48		
- Terrenos y bienes naturales				-		-		
- Construcciones								
- Instalaciones técnicas				4.401.551,35		2.640.930,75		
INSTALACIONES TECNICAS	FRA. 9102530719 IZASA	MICROSCOPIO	29-ago-12	2.200.775,52	-	1.632.241,84	-	F
INSTALACIONES TECNICAS	FRA. 9102810029 WERFEN	MICROSCOPIO	2-jun-15	2.200.775,83	-	1.008.688,91	-	F
- Mobiliario				129.452,76		105.364,94		
MOBILIARIO	FRA.205/04 MODULABO	ESTANTERIAS	19-may-04	1.263,10	-	1.263,10	-	F
MOBILIARIO	FRA.22095 ACI	MOBILIARIO PREMIO JOVEN	2-dic-04	1.666,91	-	1.666,91	-	F
MOBILIARIO	FRA.22096 ACI	MOBILIARIO 4ª PLANTA	3-dic-04	1.179,71	-	1.179,71	-	F
MOBILIARIO	FRA.22737 ACI	SILLAS SINDICATOS	9-mar-05	703,55	-	703,55	-	F
MOBILIARIO	FRA.FV50000930 VOLUMEN	6 SILLON. SWING	7-abr-05	883,64	-	883,64	-	F
MOBILIARIO	FRA.22908 ACI	MESAS	11-abr-05	399,89	-	399,89	-	F
MOBILIARIO	FRA.23057 ACI	MOBILIARIO	5-may-05	1.715,27	-	1.715,27	-	F
MOBILIARIO	FRA.FV50001677 VOLUMEN	ARMARIOS Y ESTANTERIAS	14-jun-05	4.054,29	-	4.054,29	-	F
MOBILIARIO	FRAS.ACI	SILLONES Y LAMPARAS	7-jul-05	3.256,09	-	3.256,09	-	F
MOBILIARIO	FRA.FV50002016 VOLUMEN	MESAS	13-jul-05	566,68	-	566,68	-	F
MOBILIARIO	FRA.A 5002375 ESMELUX	ESTANTERIAS	27-jul-05	2.059,28	-	2.059,28	-	F
MOBILIARIO	FRA.FV50002247 VOLUMEN	ARMARIOS Y ESTANTERIAS	2-ago-05	259,33	-	259,33	-	F
MOBILIARIO	FRA.A 5002467 ESMELUX	ESTANTERIAS	3-ago-05	588,55	-	588,55	-	F
MOBILIARIO	FRA.23787 ACI	1 MESA 2 BUC	7-oct-05	560,01	-	560,01	-	F
MOBILIARIO	FRA.23802 ACI	1 MESA 1 BUC	13-oct-05	415,85	-	415,85	-	F
MOBILIARIO	FRA.23856 ACI	1 ESTANTERIA	21-oct-05	262,35	-	262,35	-	F

INVENTARIO AL CIERRE DEL EJERCICIO 2019 F.G.U.C.M.

MOBILIARIO	FRA.24126 ACI	BIOMBOS	19-dic-05	1.189,27	-	1.189,27	-	F
MOBILIARIO	FRA,31 BARQUERO	1 ARMARIO METALICO	9-ene-06	821,28	-	821,28	-	F
MOBILIARIO	FRA.24398 ACI	3 MODULOS 88, HAYA	6-feb-06	614,21	-	614,21	-	F
MOBILIARIO	FRA.24499 ACI	MOBILIARIO	27-feb-06	1.346,93	-	1.346,93	-	F
MOBILIARIO	FRA.24501 ACI	MOBILIARIO	27-feb-06	12.842,55	-	12.842,55	-	F
MOBILIARIO	FRA.24514 ACI	SILLON	30-mar-06	280,11	-	280,11	-	F
MOBILIARIO	FRA.24698 ACI	MOBILIARIO	30-mar-06	1.370,40	-	1.370,40	-	F
MOBILIARIO	FRA.25008 ACI	1 MODULO	6-jun-06	229,76	-	229,76	-	F
MOBILIARIO	FRA.25015 ACI	MOBILIARIO	6-jun-06	1.868,61	-	1.868,61	-	F
MOBILIARIO	FRA.25152 ACI	2 SILLAS	7-jul-06	472,63	-	472,63	-	F
MOBILIARIO	FRA.25502 ACI	MOBILIARIO	20-oct-06	1.417,52	-	1.417,52	-	F
MOBILIARIO	FRA.25685 ACI	1 SILLA	28-nov-06	236,30	-	236,30	-	F
MOBILIARIO	FRA.25686 ACI	1 SILLA	28-nov-06	236,30	-	236,30	-	F
MOBILIARIO	FRA.25684 ACI	MOBILIARIO	28-nov-06	231,14	-	231,14	-	F
MOBILIARIO	FRA.25746 ACI	MOBILIARIO	14-dic-06	541,48	-	541,48	-	F
MOBILIARIO	FRA.25883 ACI	MOBILIARIO	17-ene-07	708,76	-	708,76	-	F
MOBILIARIO	FRA.25884 ACI	MOBILIARIO	17-ene-07	218,58	-	218,58	-	F
MOBILIARIO	FRA.25885 ACI	MOBILIARIO	17-ene-07	259,74	-	259,74	-	F
MOBILIARIO	FRA.25949 ACI	2 SILLAS	29-ene-07	472,61	-	472,61	-	F
MOBILIARIO	FRA.26110 ACI	1 SILLA	26-feb-07	236,30	-	236,30	-	F
MOBILIARIO	FRA.26222 ACI	MOBILIARIO	16-mar-07	2.112,36	-	2.112,36	-	F
MOBILIARIO	FRA.26315 ACI	MOBILIARIO	10-abr-07	903,16	-	903,16	-	F
MOBILIARIO	FRA.26457 ACI	1 SILLA	17-may-07	236,30	-	236,30	-	F
MOBILIARIO	FRA.26481 ACI	1 MODULO	23-may-07	290,29	-	290,29	-	F
MOBILIARIO	FRA.26670 ACI	MOBILIARIO	6-jul-07	194,40	-	194,40	-	F
MOBILIARIO	FRA.26671 ACI	1 SILLA	6-jul-07	236,30	-	236,30	-	F
MOBILIARIO	FRA.26864 ACI	MOBILIARIO	21-sep-07	202,18	-	202,18	-	F
MOBILIARIO	FRA.26865 ACI	2 SILLON	21-sep-07	526,48	-	526,48	-	F
MOBILIARIO	FRA.26935 ACI	MOBILIARIO	17-oct-07	563,06	-	563,06	-	F
MOBILIARIO	FRA.27250 ACI	SILLA	27-dic-07	245,75	-	245,75	-	F
MOBILIARIO	FRA.343 ESMELUX	ESTANTERIAS	25-ene-08	1.487,99	-	1.487,99	-	F
MOBILIARIO	FRA.27358 ACI	SILLA	5-feb-08	246,15	-	246,15	-	F
MOBILIARIO	FRA.27380 ACI	1 BUC	12-feb-08	202,18	-	202,18	-	F
MOBILIARIO	FRA.27468 ACI	1 BUC, 2 SILLAS	12-mar-08	694,48	-	694,48	-	F
MOBILIARIO	FRA.27579 ACI	MOBILIARIO U.G.E.	22-abr-08	1.701,51	-	1.701,51	-	F
MOBILIARIO	FRA.27603 ACI	1 SILLA	29-abr-08	257,55	-	257,55	-	F
MOBILIARIO	FRA.27602 ACI	MOBILIARIO	29-abr-08	3.038,28	-	3.038,28	-	F
MOBILIARIO	FRA.27623 ACI	3 SILLAS	6-may-08	234,73	-	234,73	-	F
MOBILIARIO	FRA.27654 ACI	MOBILIARIO	27-may-08	723,56	-	723,56	-	F
MOBILIARIO	FRA.08/25029 VELONOR	ARMARIOS Y ESTANTERIAS	16-jun-08	214,60	-	214,60	-	F
MOBILIARIO	FRA.27843 ACI	ESTANTERIA	19-sep-08	297,47	-	297,47	-	F
MOBILIARIO	FRA. 28069 ACI	MOBILIARIO	9-ene-09	5.600,33	-	5.600,33	-	F
MOBILIARIO	FRA. 28070 ACI	MOBILIARIO	9-ene-09	2.006,65	-	2.006,65	-	F
MOBILIARIO	FRA. 28108 ACI	MOBILIARIO	22-ene-09	4.416,11	-	4.416,11	-	F
MOBILIARIO	FRA. 28170 ACI	MOBILIARIO	9-feb-09	473,05	-	473,05	-	F
MOBILIARIO	FRA. 28232 ACI	MOBILIARIO	20-feb-09	1.977,48	-	1.977,48	-	F
MOBILIARIO	FRA. 28299 ACI	MOBILIARIO	9-mar-09	762,13	-	762,13	-	F
MOBILIARIO	FRA. 28303 ACI	MOBILIARIO	9-mar-09	353,10	-	353,10	-	F
MOBILIARIO	FRA. 28339 ACI	BUC	24-mar-09	211,90	-	211,90	-	F
MOBILIARIO	FRA. 28354 ACI	MOBILIARIO	30-mar-09	771,79	-	771,79	-	F
MOBILIARIO	FRA. 28394 ACI	MOBILIARIO	21-abr-09	2.675,49	-	2.675,49	-	F
MOBILIARIO	FRA. 28432 ACI	MOBILIARIO	29-abr-09	946,54	-	946,54	-	F
MOBILIARIO	FRA. 28765	MOBILIARIO	22-sep-09	1.216,62	-	1.216,62	-	F
MOBILIARIO	FRA. 2572 ESMELUX	ESTANTERIAS	21-oct-09	443,73	-	443,73	-	F
MOBILIARIO	FRA. 28912 ACI	MOBILIARIO	27-oct-09	1.523,38	-	1.523,38	-	F
MOBILIARIO	FRA. 2830 ESMELUX	MOBILIARIO	16-nov-09	251,21	-	251,21	-	F
MOBILIARIO	FRA. 2831 ESMELUX	MOBILIARIO	16-nov-09	115,35	-	115,35	-	F
MOBILIARIO	FRA. 28987 ACI	MOBILIARIO	17-nov-09	158,05	-	158,05	-	F
MOBILIARIO	FRA. 29035 ACI	SILLA	26-nov-09	208,25	-	208,25	-	F
MOBILIARIO	FRA. 57 ESMELUX	MOBILIARIO	12-ene-10	126,15	-	126,15	-	F
MOBILIARIO	FRA. 129 ESMELUX	MOBILIARIO	19-ene-10	83,15	-	83,15	-	F
MOBILIARIO	FRA. 29186 ACI	MOBILIARIO	21-ene-10	184,90	-	184,90	-	F
MOBILIARIO	FRA. 29343 ACI	MESA-SILLON	22-feb-10	1.655,58	-	1.641,79	-	F
MOBILIARIO	FRA. 29342 ACI	MOBILIARIO	22-feb-10	1.882,94	-	1.867,24	-	F
MOBILIARIO	FRA, 29368 ACI	MOBILIARIO	2-mar-10	504,14	-	495,73	-	F
MOBILIARIO	FRA. 29394 ACI	MOBILIARIO	5-mar-10	470,19	-	462,36	-	F
MOBILIARIO	FRA. FV10000533 VOLUMEN	ESTANTERIA	29-mar-10	443,00	-	435,62	-	F
MOBILIARIO	FRA. 20100324 EUROMOF	MOBILIARIO	15-abr-10	5.636,70	-	5.495,78	-	F
MOBILIARIO	FRA. 20100350 EUFOMOF	MOBILIARIO	26-abr-10	2.079,23	-	2.027,24	-	F
MOBILIARIO	FRA. 29613 ACI	MOBILIARIO	4-may-10	126,44	-	122,21	-	F
MOBILIARIO	FRA. 29643 ACI	MESA	11-may-10	230,84	-	223,13	-	F
MOBILIARIO	FRA. 29800 ACI	MESA Y SILLA	17-jun-10	564,07	-	636,41	-	F

INVENTARIO AL CIERRE DEL EJERCICIO 2019 F.G.U.C.M.

MOBILIARIO	FRA. 8911 ESMELUX	ESTANTERIA	4-dic-12	186,42	-	133,46	-	F
MOBILIARIO	FRA. 11284 EXMELUX	ESTANTERIAS	2-dic-13	1.335,57	-	812,48	-	F
MOBILIARIO	FRA. 11283 EXMELUX	ESTANTERIAS	2-dic-13	511,16	-	310,97	-	F
MOBILIARIO	FRA. A/16379 AROCA OFICINAS	ARMARIOS CEREZO	14-sep-16	10.113,18	-	3.371,07	-	F
MOBILIARIO	FRA. 23219 ESMELUX	ESTANTERIAS SOTANO B.01	2-feb-17	3.716,82	-	1.053,09	-	F
MOBILIARIO	FRA. VMD17000199/2 OFITA	SILLA IROHA	27-mar-17	181,50	-	49,91	-	F
MOBILIARIO	FRA. VMD17000199/1 OFITA	2 SILLAS IROHAS	27-mar-17	726,00	-	199,65	-	F
MOBILIARIO	FRA. 24667 ESMELUX	ESTANTERIAS PABELLON 1	22-may-17	402,95	-	104,11	-	F
MOBILIARIO	FRA. 0015 TALLERES DECORACIONES Y REFORMAS		25-jul-17	438,32	-	105,92	-	F
MOBILIARIO	FRA. 0015 TALLERES DECORACIONES Y REFORMAS		25-jul-17	389,92	-	94,23	-	F
MOBILIARIO	FRA. 0015 TALLERES DECORACIONES Y REFORMAS		25-jul-17	389,92	-	94,23	-	F
MOBILIARIO	FRA. 0015 TALLERES DECORACIONES Y REFORMAS		25-jul-17	389,92	-	94,23	-	F
MOBILIARIO	FRA. 0015 TALLERES DECORACIONES Y REFORMAS		25-jul-17	389,92	-	94,23	-	F
MOBILIARIO	FRA. 0015 TALLERES DECORACIONES Y REFORMAS		25-jul-17	377,82	-	91,30	-	F
MOBILIARIO	FRA. 0015 TALLERES DECORACIONES Y REFORMAS		25-jul-17	377,83	-	91,30	-	F
MOBILIARIO	FRA. A/17434/ AROCA OFICINAS	ARMARIO ALTO	5-oct-17	292,82	-	63,44	-	F
MOBILIARIO	FRA. 18000314 OFITA	SILLA IROHA	6-nov-18	302,50	-	32,77	-	F
MOBILIARIO	FRA. 18000314 OFITA	SILLA IROHA	6-nov-18	302,50	-	32,77	-	F
MOBILIARIO	FRA. 18000314 OFITA	SILLA IROHA	6-nov-18	302,50	-	32,77	-	F
MOBILIARIO	FRA. 18000314 OFITA	SILLA IROHA	6-nov-18	302,50	-	32,77	-	F
MOBILIARIO	FRA. 18000314 OFITA	SILLA IROHA	6-nov-18	302,50	-	32,77	-	F
MOBILIARIO	FRA. 18000314 OFITA	SILLA IROHA	6-nov-18	302,50	-	32,77	-	F
MOBILIARIO	FRA.19000091 OFITA	SILLA MODELO IROHA FRA.19000091 OFITA A.M.UCM19/18	14-mar-19	302,50	-	22,69	-	F
MOBILIARIO	FRA. 81 TALLERES DECORACIONES Y REFORMAS SL	BIOMBO MELAMINICO CEREZO CRISTAL 0,70X1,80	10-abr-19	377,82	-	25,19	-	F
MOBILIARIO	FRA. 81 TALLERES DECORACIONES Y REFORMAS SL	BIOMBO MELAMINICO CEREZO CRISTAL 0,90X1,80	10-abr-19	383,87	-	25,59	-	F
MOBILIARIO	FRA. 81 TALLERES DECORACIONES Y REFORMAS SL	BIOMBO MELAMINICO CEREZO CRISTAL 0,90X1,80	10-abr-19	383,87	-	25,59	-	F
MOBILIARIO	FRA. 81 TALLERES DECORACIONES Y REFORMAS SL	BIOMBO MELAMINICO CEREZO CRISTAL 1,20X1,80	10-abr-19	438,32	-	29,22	-	F
MOBILIARIO	FRA. 81 TALLERES DECORACIONES Y REFORMAS SL	BIOMBO MELAMINICO CEREZO CRISTAL 1,20X1,80	10-abr-19	438,32	-	29,22	-	F
MOBILIARIO	FRA. 81 TALLERES DECORACIONES Y REFORMAS SL	BIOMBO MELAMINICO CEREZO CRISTAL 1,20X1,80	10-abr-19	438,33	-	29,22	-	F
MOBILIARIO	FRA. 19000147 OFITA	SILLA IROHA FRA. 19000147 OFITA	10-may-19	242,00	-	14,12	-	F
MOBILIARIO	FRA. 19000147 OFITA	SILLA IROHA FRA. 19000147 OFITA	10-may-19	242,00	-	14,12	-	F
MOBILIARIO	FRA. 19000147 OFITA	SILLA IROHA FRA. 19000147 OFITA	10-may-19	242,00	-	14,12	-	F
MOBILIARIO	FRA. 19000147 OFITA	SILLA IROHA FRA. 19000147 OFITA	10-may-19	242,00	-	14,12	-	F
MOBILIARIO	FRA. 19000147 OFITA	SILLA IROHA FRA. 19000147 OFITA	10-may-19	242,00	-	14,12	-	F
MOBILIARIO	FRA. 19000147 OFITA	SILLA IROHA FRA. 19000147 OFITA	10-may-19	242,00	-	14,12	-	F
MOBILIARIO	FRA.19000212 OFITA	SILLA IROHA FRA.19000212 OFITA AM19/18	24-jul-19	242,00	-	10,08	-	F
MOBILIARIO	FRA.19000212 OFITA	SILLA IROHA FRA.19000212 OFITA AM19/18	24-jul-19	242,00	-	10,08	-	F
MOBILIARIO	FRA.19000212 OFITA	SILLA IROHA FRA.19000212 OFITA AM19/18	24-jul-19	242,00	-	10,08	-	F
MOBILIARIO	FRA.19000212 OFITA	SILLA IROHA FRA.19000212 OFITA AM19/18	24-jul-19	242,00	-	10,08	-	F
MOBILIARIO	FRA. 20190093 CTO. SA	MOBILIARIO SALA PROFESORES CCEE (FILOL/EL PALOMAR)	23-jul-19	2.860,22	-	119,18	-	F
MOBILIARIO	FRA.19000244 OFITA	SILLA IROHA FRA.19000244 OFITA SERVICIOS CENTRALES	2-oct-19	242,00	-	4,03	-	F
MOBILIARIO	FRA.19000244 OFITA	SILLA IROHA FRA.19000244 OFITA SERVICIOS CENTRALES	2-oct-19	242,00	-	4,03	-	F
MOBILIARIO	FRA.19000244 OFITA	SILLA IROHA FRA.19000244 OFITA SERVICIOS CENTRALES	2-oct-19	242,00	-	4,03	-	F
MOBILIARIO	FRA.19000244 OFITA	SILLA IROHA FRA.19000244 OFITA SERVICIOS CENTRALES	2-oct-19	242,00	-	4,03	-	F
MOBILIARIO	FRA.20190094 CTO. SA	CAJONERA RODANTE 3 CAJONES FRA.20190094 CTO.	23-jul-19	168,19	-	7,01	-	F

- Equipos para procesos de información y otro inmovilizado material

				2.208.770,12		244.072,79		
EQUIP.PROC.INFORMACION	FRA.L01/8085 LOVIC	3 P III 1000 Y 3 HP 1100	30-mar-01	4.172,59	-	4.172,59	-	F
EQUIP.PROC.INFORMACION	FRA.L01/8698 LOVIC	1 P IV-1,7 128 MB	12-abr-02	1.032,40	-	1.032,40	-	F
EQUIP.PROC.INFORMACION	FRA.L01/8756 LOVIC	1 P IV-1.6 256 MB	15-may-02	729,64	-	729,64	-	F
EQUIP.PROC.INFORMACION	FRA.L01/8812 LOVIC	5 P IV-1.7 256 MB	15-jun-02	3.474,20	-	3.474,20	-	F
EQUIP.PROC.INFORMACION	FRA.L01/8849 LOVIC	1 P IV-1,7 256 MB	26-jul-02	694,84	-	694,84	-	F
EQUIP.PROC.INFORMACION	FRA.L01/9006 LOVIC	1 P IV-1.7 256 MB	11-dic-02	672,80	-	672,80	-	F
EQUIP.PROC.INFORMACION	FRA.L01/9207 LOVIC	1 P-IV 2,4. 256MB	24-abr-03	620,60	-	620,60	-	F
EQUIP.PROC.INFORMACION	FRA.L01/9206 LOVIC	2P-IV 2,4. 256MB	25-abr-03	1.241,20	-	1.241,20	-	F
EQUIP.PROC.INFORMACION	FRA.L01/9362 LOVIC	5 PIV 2,4 256 MB	23-jul-03	3.184,20	-	3.184,20	-	F
EQUIP.PROC.INFORMACION	FRA.L01/9354 LOVIC	7 PIV 2,4 256 MB	23-jul-03	4.457,88	-	4.457,88	-	F
EQUIP.PROC.INFORMACION	FRA.L01/9468 LOVIC	2P-IV 2,4. 256MB	13-oct-03	1.252,80	-	1.252,80	-	F
EQUIP.PROC.INFORMACION	FRA.L01/9506 LOVIC	3 P IV, 256 MB. 40GB	12-nov-03	1.879,20	-	1.879,20	-	F
EQUIP.PROC.INFORMACION	FRA.L01/9557 LOVIC	1 P IV 2,8 256MB 40 GB	18-dic-03	626,40	-	626,40	-	F
EQUIP.PROC.INFORMACION	FRA.L01/9590 LOVIC	1 PIV 2,8 512 MB	14-ene-04	678,60	-	678,60	-	F
EQUIP.PROC.INFORMACION	FRA.L01/9709 LOVIC	2 PIV 2,8 512 MB 40GB	20-abr-04	1.264,40	-	1.264,40	-	F
EQUIP.PROC.INFORMACION	FRA.L01/9831 LOVIC	1 P IV 2,8 256MB 40 GB	28-jul-04	544,04	-	544,04	-	F
EQUIP.PROC.INFORMACION	FRA.L01/9917 LOVIC	1 P IV 2,8 512MB 80 GB	24-oct-04	578,84	-	578,84	-	F
EQUIP.PROC.INFORMACION	FRA.L01/9960 LOVIC	1 P IV 3,0 802GB 256 MB	10-nov-04	555,64	-	555,64	-	F

INVENTARIO AL CIERRE DEL EJERCICIO 2019 F.G.U.C.M.

EQUIP.PROC.INFORMACION	FRA.L01/9971 LOVIC	1 P IV 2,8 256MB 40 GB	15-nov-04	522,00	-	522,00	-	F
EQUIP.PROC.INFORMACION	FRA.L01/9990 LOVIC	1 P IV 2,8 256MB 40 GB	30-nov-04	522,00	-	522,00	-	F
EQUIP.PROC.INFORMACION	FRA.L01/10054 LOVIC	1 P IV 2,8 256MB 40 GB	7-ene-05	522,00	-	522,00	-	F
EQUIP.PROC.INFORMACION	FRA.L01/10138 LOVIC	1 P IV 3 512MB 40 GB	28-feb-05	452,40	-	452,40	-	F
EQUIP.PROC.INFORMACION	FRA.L01/10221 LOVIC	1 P IV 3 512MB 40 GB	4-may-05	461,68	-	461,68	-	F
EQUIP.PROC.INFORMACION	FRA.L01/10225 LOVIC	1 P IV 3 512MB 40 GB	4-may-05	461,68	-	461,68	-	F
EQUIP.PROC.INFORMACION	FRA.L01/10229 LOVIC	1 P IV 3 512MB 40 GB	10-may-05	461,68	-	461,68	-	F
EQUIP.PROC.INFORMACION	FRA.L01/10260 LOVIC	1 P IV 3 256MB 40 GB	23-may-05	458,20	-	458,20	-	F
EQUIP.PROC.INFORMACION	FRA.L01/10249 LOVIC	1 P IV 3 256MB 40 GB	13-jun-05	458,20	-	458,20	-	F
EQUIP.PROC.INFORMACION	FRA.L01/10276 LOVIC	1 P IV 3 256MB 40 GB	13-jun-05	708,01	-	708,01	-	F
EQUIP.PROC.INFORMACION	FRA.L01/10514 LOVIC	1 P IV 3 256MB 80 GB	9-ene-06	458,20	-	458,20	-	F
EQUIP.PROC.INFORMACION	FRA.L01/10515 LOVIC	1 P IV 3 256MB 40 GB	10-ene-06	451,24	-	451,24	-	F
EQUIP.PROC.INFORMACION	FRA.L01/10517 LOVIC	1 P IV 3 256MB 40 GB	10-ene-06	451,24	-	451,24	-	F
EQUIP.PROC.INFORMACION	FRA.L01/10541 LOVIC	1 P IV 3 256MB 80 GB	20-ene-06	452,40	-	452,40	-	F
EQUIP.PROC.INFORMACION	FRA.L01/10544 LOVIC	1 P IV 3 256MB 40 GB	26-ene-06	452,40	-	452,40	-	F
EQUIP.PROC.INFORMACION	FRA.L01/10558 LOVIC	1 P IV 3 256MB 80 GB	2-feb-06	458,20	-	458,20	-	F
EQUIP.PROC.INFORMACION	FRA.C000513 OFIMATICA MARSE	FAX OKI 5580	10-feb-06	837,98	-	837,98	-	F
EQUIP.PROC.INFORMACION	FRA.125317 XEROX	COPIADORA DIGITAL	15-feb-06	1.495,70	-	1.495,70	-	F
EQUIP.PROC.INFORMACION	FRA.125318 XEROX	COPIADORA DIGITAL	15-feb-06	1.495,70	-	1.495,70	-	F
EQUIP.PROC.INFORMACION	FRA.L01/10588 LOVIC	SCANER HP 3600	28-feb-06	104,40	-	104,40	-	F
EQUIP.PROC.INFORMACION	FRA.L01/10589 LOVIC	1 IMPRESORA HP-1320	28-feb-06	346,84	-	346,84	-	F
EQUIP.PROC.INFORMACION	FRA.L01/10598 LOVIC	1 IMPRESORA HP-1320	8-mar-06	346,84	-	346,84	-	F
[illegible]	FRA.L01/1060[illegible]	2 [illegible] FUJITSU FI6230	[illegible]abr-06	3.364,00	-	3.364,00	-	F
[illegible]	FRA.L01/1062[illegible]	1 P IV 3 512MB 80 GB	6-abr-06	487,20	-	487,20	-	F
[illegible]	FRA.L01/10896 LOVIC	1 P IV 3 512MB 80 GB	23-abr-06	736,60	-	736,60	-	F
[illegible]	FRA.C001436 OFIMATICA MARSE	FAX	24-abr-06	890,36	-	890,36	-	F
[illegible]	FRA.C001633 OFIMATICA MARSE	FAX	9-may-06	869,41	-	869,41	-	F
EQUIP.PROC.INFORMACION	FRA.L01/10673 LOVIC	1 P IV 3 1G 80 GB	19-may-06	638,00	-	638,00	-	F
EQUIP.PROC.INFORMACION	FRA.L01/10681 LOVIC	1 P IV 3 512MB 80 GB	24-may-06	487,20	-	487,20	-	F
EQUIP.PROC.INFORMACION	FRA.L01/10690 LOVIC	1 P IV 3 512MB 80 GB	25-may-06	487,20	-	487,20	-	F
EQUIP.PROC.INFORMACION	FRA.L01/10692 LOVIC	3 MONITORES	30-may-06	748,20	-	748,20	-	F
EQUIP.PROC.INFORMACION	FRA.L01/10715 LOVIC	1 P IV 3 512MB 80 GB	5-jun-06	487,20	-	487,20	-	F
EQUIP.PROC.INFORMACION	FRA.L01/10727 LOVIC	1 P IV 3 1G 80 GB	8-jun-06	1.121,72	-	1.121,72	-	F
EQUIP.PROC.INFORMACION	FRA.L01/10733 LOVIC	1 P IV 3 512MB 80 GB	15-jun-06	487,20	-	487,20	-	F
EQUIP.PROC.INFORMACION	FRA.L01/10738 LOVIC	1 P IV 3 512MB 80 GB	20-jun-06	487,20	-	487,20	-	F
EQUIP.PROC.INFORMACION	FRA.X17388 SERINGE	6 PORTATILES TOSHIBA TECRA	22-sep-06	6.257,04	-	6.257,04	-	F
EQUIP.PROC.INFORMACION	FRA.X16524 SERINGE	2 PORTATILES TOSHIBA TECRA	22-sep-06	2.085,68	-	2.085,68	-	F
EQUIP.PROC.INFORMACION	FRA.126550 XEROX	1 FOTOCOPIADORA	16-oct-06	1.545,70	-	1.545,70	-	F
EQUIP.PROC.INFORMACION	FRA.2006/359 SEMICROL	1 IMPRESORA EPSON LX-300+II	14-nov-06	256,36	-	256,36	-	F
EQUIP.PROC.INFORMACION	FRA.L01/10862 LOVIC	IMPRESORA HP 1320	28-nov-06	346,84	-	346,84	-	F
EQUIP.PROC.INFORMACION	FRA.L01/10777 LOVIC	1 SERVIDOR COMPAQ PROLIANT DL380G3	28-nov-06	2.052,04	-	2.052,04	-	F
EQUIP.PROC.INFORMACION	FRA.L01/10778 LOVIC	1 SERVIDOR COMPAQ PROLIANT DL380G3	28-nov-06	1.287,60	-	1.287,60	-	F
EQUIP.PROC.INFORMACION	FRA.L01/10849 LOVIC	1 P IV 3 512MB 80 GB	28-nov-06	487,20	-	487,20	-	F
EQUIP.PROC.INFORMACION	FRA.L01/10998 LOVIC	IMPRESORA HP DESKJET 6840	22-feb-07	203,00	-	203,00	-	F
EQUIP.PROC.INFORMACION	FRA.L01/10997 LOVIC	1 PIV 3G 512MB RAM	22-feb-07	487,20	-	487,20	-	F
EQUIP.PROC.INFORMACION	FRA.L01/10995 LOVIC	1 PIV 3,0GB	22-feb-07	487,20	-	487,20	-	F
EQUIP.PROC.INFORMACION	FRA.L01/11001 LOVIC	1 PIV 3,0GB	22-feb-07	1.048,64	-	1.048,64	-	F
EQUIP.PROC.INFORMACION	FRA.L01/11016 LOVIC	1 PIV 3G 1GB RAM	2-mar-07	736,60	-	736,60	-	F
EQUIP.PROC.INFORMACION	FRA.L01/11025 LOVIC	1 PIV 3G 1GB RAM	14-mar-07	736,60	-	736,60	-	F
EQUIP.PROC.INFORMACION	FRA.L01/11030 LOVIC	IMPRESORA HP 1320	14-mar-07	342,20	-	342,20	-	F
EQUIP.PROC.INFORMACION	FRA.C005453 MARSE OFIMATICA	1 FAX	12-abr-07	779,52	-	779,52	-	F
EQUIP.PROC.INFORMACION	FRA.127446 XEROX	1 FOTOCOPIADORA	23-abr-07	2.113,50	-	2.113,50	-	F
EQUIP.PROC.INFORMACION	FRA.L01/11053 LOVIC	1 PIV 3,0GB	23-abr-07	1.566,00	-	1.566,00	-	F
EQUIP.PROC.INFORMACION	FRA.L01/11056 LOVIC	1 PIV 3,0GB	23-abr-07	522,00	-	522,00	-	F
EQUIP.PROC.INFORMACION	FRA.L01/11066 LOVIC	1 PIV 3,0GB	23-abr-07	522,00	-	522,00	-	F
EQUIP.PROC.INFORMACION	FRA.L01/11067 LOVIC	IMPRESORA LASER HP	27-abr-07	288,84	-	288,84	-	F
EQUIP.PROC.INFORMACION	FRA.1959882 MISCO	IMPRESORA P2015	30-abr-07	248,12	-	248,12	-	F
EQUIP.PROC.INFORMACION	FRA.107008946 EL CORTE INGLES	3 PORTATILES	9-may-07	4.016,80	-	4.016,80	-	F
EQUIP.PROC.INFORMACION	FRA.L01/11077 LOVIC	IMPRESORA LASER HP	10-may-07	288,84	-	288,84	-	F

INVENTARIO AL CIERRE DEL EJERCICIO 2019 F.G.U.C.M.

EQUIP.PROC.INFORMACION	FRA.L01/11086 LOVIC	1 PIV 3,0GB	25-may-07	522,00	-	522,00	-	F
EQUIP.PROC.INFORMACION	FRA.L01/11087 LOVIC	IMPRESORA LASER HP	25-may-07	288,84	-	288,84	-	F
EQUIP.PROC.INFORMACION	FRA.L01/11123 LOVIC	1 PIV 3,0GB	12-jun-07	522,00	-	522,00	-	F
EQUIP.PROC.INFORMACION	FRA.C006341 MARSE OFIMATICA	1 FAX	28-jun-07	779,52	-	779,52	-	F
EQUIP.PROC.INFORMACION	FRA.L01/11139 LOVIC	1 SCANER FUJITSU FI5220C	12-jul-07	1.682,00	-	1.682,00	-	F
EQUIP.PROC.INFORMACION	FRA.127792 XEROX	1 FOTOCOPIADORA	17-jul-07	2.256,91	-	2.256,91	-	F
EQUIP.PROC.INFORMACION	FRA.L01/11150 LOVIC	IMPRESORA LASER HP	30-jul-07	330,60	-	330,60	-	F
EQUIP.PROC.INFORMACION	FRA.L01/11180 LOVIC	1 PIV 3,0GB	17-sep-07	487,20	-	487,20	-	F
EQUIP.PROC.INFORMACION	FRA.L01/11204 LOVIC	1 SCANER FUJITSU FI5220C	16-oct-07	1.682,00	-	1.682,00	-	F
EQUIP.PROC.INFORMACION	FRA.L01/11207 LOVIC	1 PIV 3,0GB	16-oct-07	736,60	-	736,60	-	F
EQUIP.PROC.INFORMACION	FRA.884789 PC CITY	PORTATIL FUJITSU AMILO	18-oct-07	777,00	-	777,00	-	F
EQUIP.PROC.INFORMACION	FRA.L01/11261 LOVIC	1 HP BUSINES 2800 DTN	13-dic-07	996,44	-	996,44	-	F
EQUIP.PROC.INFORMACION	FRA.4-215892 PC-CITY	MONITOR TFT 19	14-ene-08	218,99	-	218,99	-	F
EQUIP.PROC.INFORMACION	FRA.L01/11298 LOVIC	IMPRESORA LASER HP	6-feb-08	300,44	-	300,44	-	F
EQUIP.PROC.INFORMACION	FRA.128956 XEROX	IMPRESORA LASER 4150	6-feb-08	2.256,91	-	2.256,91	-	F
EQUIP.PROC.INFORMACION	FRA.L01/11355 LOVIC	IMPRESORA LASER	24-abr-08	300,44	-	300,44	-	F
EQUIP.PROC.INFORMACION	FRA.L01/11389	IMPRESORA LASER 2015N	16-jun-08	346,84	-	346,84	-	F
EQUIP.PROC.INFORMACION	FRA.L01/11389	IMPRESORA DESKJET 4760	16-jun-08	172,84	-	172,84	-	F
EQUIP.PROC.INFORMACION	FRA.1008 IMAGINEERING	30 PORTATILES	16-jun-08	34.800,00	-	34.800,00	-	F
EQUIP.PROC.INFORMACION	FRA.L01/11413 LOVIC	SECRETARIUA C.VERANO	14-jul-08	300,44	-	300,44	-	F
EQUIP.PROC.INFORMACION	FRA.L01/11413 LOVIC	IMPRESORA LASER	14-jul-08	300,44	-	300,44	-	F
[illegible]	FRA.L01/11449 [illegible]	IMPRESORA HP DESKJET 7440	20-oct-08	184,44	-	184,44	-	F
[illegible]	FRA.108019 [illegible]	1 Mac Book 2,0	31-nov-08	1.149,00	-	1.149,00	-	F
EQUIP.PROC.INFORMACION	FRA.108019406 CORTE INGLES	1 MAC BOOK 2,0	31-nov-08	1.149,00	-	1.149,00	-	F
EQUIP.PROC.INFORMACION	FRA.L01/11521 LOVIC	IMPRESORA LASER	28-nov-08	277,24	-	277,24	-	F
EQUIP.PROC.INFORMACION	FRA.FC-08/002874 POWERNET	3 EQUIPOS HP COMPAC (GENUINA)	31-dic-08	2.246,34	-	2.246,34	-	F
EQUIP.PROC.INFORMACION	FRA. L01/11623 LOVIC	IMPRES.HP 2055DN-IMPRES.LASERJET 2015N	1-abr-09	758,62	-	758,62	-	F
EQUIP.PROC.INFORMACION	FRA. L01/11631 LOVIC	IMPRESORA H.P 1319	1-abr-09	323,64	-	323,64	-	F
EQUIP.PROC.INFORMACION	FRA. L01/11631 LOVIC	2 IMPRESORA LASER HP 2055DN	1-abr-09	758,64	-	758,64	-	F
EQUIP.PROC.INFORMACION	FRA. L01/11631 LOVIC	1 IMPRESORA LSER HP 1005	1-abr-09	91,64	-	91,64	-	F
EQUIP.PROC.INFORMACION	FRA. L01/11668 LOVIC	IMPRESORA LASER HP 2055DN	22-may-09	379,32	-	379,32	-	F
EQUIP.PROC.INFORMACION	FRA. 601/11784 LOVIC	IMPRESORA LASER HP 2055DN	24-nov-09	381,64	-	381,64	-	F
[illegible]	FRA. L01/11[illegible]	IMPRESORA LASERJET 2015	24-nov-09	379,32	-	379,32	-	F
[illegible]	FRA. L01/11[illegible]	IMPRESORA LASER HP 2055	24-nov-09	381,64	-	381,64	-	F
EQUIP.PROC.INFORMACION	FRA. 3158 LABEL	PC Y MONITOR GATEWAY	25-nov-09	615,96	-	615,96	-	F
EQUIP.PROC.INFORMACION	FRA. 155/006457 PC BOX	CPU	4-dic-09	694,34	-	694,34	-	F
EQUIP.PROC.INFORMACION	FRA. L01/11843 LOVIC	IMPRESORA LASER HP 1005	17-feb-10	114,84	-	114,84	-	F
EQUIP.PROC.INFORMACION	FRA. L01/11843 LOVIC	IMPRESORA LASER HP 1005	17-feb-10	114,84	-	114,84	-	F
EQUIP.PROC.INFORMACION	FRA. L01/11863 LOVIC	IMPRESORA LASER HP 2055DN	9-mar-10	381,64	-	381,64	-	F
EQUIP.PROC.INFORMACION	FRA. L01/11863 LOVIC	IMPRESORA LASER HP 1005	9-mar-10	114,84	-	114,84	-	F
EQUIP.PROC.INFORMACION	FRA. L01/11863 LOVIC	IMPRESORA HP MULTIFUNCIONLASER M1120	10-mar-10	226,20	-	226,20	-	F
EQUIP.PROC.INFORMACION	FRA. 1-1612283 PC CITY	MONITORES	14-may-10	1.898,93	-	1.898,93	-	F
EQUIP.PROC.INFORMACION	FRA. TS10-119 TAISA SYVALUE	SERVIDOR HP	24-may-10	25.791,06	-	25.791,06	-	F
EQUIP.PROC.INFORMACION	FRA. L01/11931 LOVIC	IMPRESORA HP 1005	28-may-10	114,84	-	114,84	-	F
EQUIP.PROC.INFORMACION	FRA. L01/11928 LOVIC	PC	28-may-10	232,00	-	232,00	-	F
EQUIP.PROC.INFORMACION	FRA. L01/11929 LOVIC	PC	28-may-10	232,00	-	232,00	-	F
EQUIP.PROC.INFORMACION	FRA. L01/11930 LOVIC	PC	28-may-10	232,00	-	232,00	-	F
EQUIP.PROC.INFORMACION	FRA. L01/11932 LOVIC	IMPRESORA HP 2055DN	28-may-10	381,64	-	381,64	-	F
EQUIP.PROC.INFORMACION	FRA. L01/11942 LOVIC	HP PHOTOSMART CC335B	10-jun-10	245,14	-	245,14	-	F
EQUIP.PROC.INFORMACION	FRA. 11824 CLEVISA	PORTATIL TOSHIMA DATELITE A300-1BH	18-jun-10	835,20	-	835,20	-	F
EQUIP.PROC.INFORMACION	FRA. L01/11965 LOVIC	IMPRESORA LASER HP 1005	15-jul-10	116,82	-	116,82	-	F
EQUIP.PROC.INFORMACION	FRA. L01/12123 LOVIC	IMPRESORA LASER HP 2055DN	14-mar-11	388,22	-	388,22	-	F
EQUIP.PROC.INFORMACION	FRA. 60089028 MEDIA MARKT	ORDENADOR PORTATIL TOSHIBA	18-abr-11	567,00	-	567,00	-	F
EQUIP.PROC.INFORMACION	FRA. L01/12232 LOVIC	ESCANER HP G2410	29-dic-11	86,14	-	86,14	-	F
EQUIP.PROC.INFORMACION	FRA. A/525 APP MADRID CHAMBERI KITH INFOTECNOLOG	SEAGATE D.D. USB	4-dic-12	192,00	-	192,00	-	F
EQUIP.PROC.INFORMACION	FRA. L01/12404 LOVIC	SCANER HP 3000	5-dic-12	506,99	-	506,99	-	F
EQUIP.PROC.INFORMACION	FRA. L01/12485 LOVIC	IMPRESORA LASERJET PRO 300	10-abr-13	254,10	-	254,10	-	F
EQUIP.PROC.INFORMACION	FRA. LO1/12596 LOVIC	ESCANER V550	20-dic-13	228,67	-	228,67	-	F

INVENTARIO AL CIERRE DEL EJERCICIO 2019 F.G.U.C.M.

EQUIP.PROC.INFORMACION	FRA. L01/12598 LOVIC	PORTATIL TOSHIBA L-50-A-18R	20-dic-13	744,15	-	744,15	-	F
EQUIP.PROC.INFORMACION	FRA. L01/12599 LOVIC	PORTATIL TOSHIBA L-50-A-18R	20-dic-13	744,15	-	744,15	-	F
EQUIP.PROC.INFORMACION	FRA. L01/12597 LOVIC	ESCANER V550	20-dic-13	228,69	-	228,69	-	F
EQUIP.PROC.INFORMACION	FRA. L01/12606 LOVIC	SERVIDOR HP PROLIANT ML310	20-dic-13	738,10	-	738,10	-	F
EQUIP.PROC.INFORMACION	FRA. 465135889 ALTERNATE	SCANER	1-mar-14	1.066,93	-	1.066,93	-	F
EQUIP.PROC.INFORMACION	FRA. L01/12637 LOVIC	IMPRESORA HP LASERJET PRO 1102	24-mar-14	107,69	-	107,69	-	F
EQUIP.PROC.INFORMACION	FRA. EF098581 LENOVO	PORTATIL	9-may-14	699,00	-	699,00	-	F
EQUIP.PROC.INFORMACION	FRA. EF098581 LENOVO	PORTATIL	9-may-14	699,00	-	699,00	-	F
EQUIP.PROC.INFORMACION	FRA. 12014412454 PCCOMPONENTES	ESCANER	27-may-14	327,74	-	327,74	-	F
EQUIP.PROC.INFORMACION	FRA. 12014412454 PCCOMPONENTES	IMPRESORA HP LASERJET P2035	27-may-14	149,00	-	149,00	-	F
EQUIP.PROC.INFORMACION	FRA. L01/12679 LOVIC	IMPRESORA HP LASERJET P1606DN	27-may-14	210,54	-	210,54	-	F
EQUIP.PROC.INFORMACION	FRA. L01/12680 LOVIC	IMPRESORA HP OFFICEJET6100	27-may-14	85,91	-	85,91	-	F
EQUIP.PROC.INFORMACION	FRA. 12014460655 PCCOMPONENTES	IMPRESORA HP LASERJET PRO 300 COLOR LASER	12-jun-14	238,94	-	238,94	-	F
EQUIP.PROC.INFORMACION	FRA. 12014480006 PC COMPONENTES	ESCANER ADS-2100	18-jun-14	318,75	-	318,75	-	F
EQUIP.PROC.INFORMACION	FRA. 12014513961 PC COMPONENTES	PC HP PAVILION	30-jun-14	575,91	-	575,91	-	F
EQUIP.PROC.INFORMACION	FRA. EF100503 LENOVO	PC	2-jul-14	686,00	-	686,00	-	F
EQUIP.PROC.INFORMACION	FRA. 12014811355 PC COMPONENTES	PORTATIL	29-jul-14	304,25	-	304,25	-	F
EQUIP.PROC.INFORMACION	FRA. 22014184747 PC COMPONENTES	IMPRESORA HP LASERJET PRO CP1025 COLOR	4-nov-14	133,75	-	133,75	-	F
EQUIP.PROC.INFORMACION	FRA. 22014194130 PC COMPONENTES	IMPRESORA EPSON WORKFORCE	6-nov-14	157,75	-	157,75	-	F
EQUIP.PROC.INFORMACION	FRA. 22014248452 PC COMPONENTES	IMPRESORA HP LASERJET PRO P1606DN	24-nov-14	173,95	-	173,95	-	F
EQUIP.PROC.INFORMACION	FRA. 22014302036 PC COMPONENETES	IMPRESORA HP LASERJET CP1025 COLOR	5-dic-14	127,75	-	127,75	-	F
EQUIP.PROC.INFORMACION	FRA. 12015423289 PC COMPONENTES	PC I3-4160/4GB	11-may-15	376,75	-	376,75	-	F
[illegible]	[illegible]	[illegible]	[illegible]	[illegible]	[illegible]	[illegible]	[illegible]	[illegible]
[illegible]	[illegible]	ESCANER ADS 2100	19-may-15	349,69	-	349,69	-	F
EQUIP.PROC.INFORMACION	FRA. L01/12860 LOVIC	PC LOVIC I5 GIBABYTE	1-jul-15	496,10	-	496,10	-	F
EQUIP.PROC.INFORMACION	FRA. 22015345552 PC COMPONENTES	IMPRESORA HP LASERJET CP1025 COLOR	6-nov-15	177,75	-	177,75	-	F
EQUIP.PROC.INFORMACION	FRA. L01/12926 LOVIC	ESCANER ADS-2400N	28-ene-16	394,46	-	394,46	-	F
EQUIP.PROC.INFORMACION	FRA. L01/12925 LOVIC	IMPRESORA HP LASERJET 1102	28-ene-16	108,78	-	108,78	-	F
EQUIP.PROC.INFORMACION	FRA. L01/12933 LOVIC	ESCANER BROTHER ADS 2100E	22-feb-16	345,94	-	338,75	-	F
EQUIP.PROC.INFORMACION	FRA. L01/12934 LOVIC	ESCANER BROTHER ADS 2100E	22-feb-16	345,94	-	338,75	-	F
EQUIP.PROC.INFORMACION	FRA. L01/12935 LOVIC	ESCANER BROTHER ADS 2100E	22-feb-16	345,94	-	338,75	-	F
EQUIP.PROC.INFORMACION	FRA. L01/12936 LOVIC	ESCANER BROTHER ADS 2100E	22-feb-16	345,94	-	338,75	-	F
[illegible]	[illegible]	[illegible]	[illegible]	[illegible]	[illegible]	[illegible]	[illegible]	[illegible]
[illegible]	[illegible]	[illegible]	[illegible]	[illegible]	[illegible]	[illegible]	[illegible]	[illegible]
EQUIP.PROC.INFORMACION	FRA. L01/12939 LOVIC	ESCANER BROTHER ADS 2100E	22-feb-16	345,94	-	338,75	-	F
EQUIP.PROC.INFORMACION	FRA. L01/12940 LOVIC	ESCANER BROTHER ADS 2100E	22-feb-16	345,94	-	338,75	-	F
EQUIP.PROC.INFORMACION	FRA. L01/12941 LOVIC	ESCANER BROTHER ADS 2100E	22-feb-16	345,94	-	338,75	-	F
EQUIP.PROC.INFORMACION	FRA. L01/12932 LOVIC	ESCANER BROTHER ADS 2100E	22-feb-16	345,94	-	338,75	-	F
EQUIP.PROC.INFORMACION	FRA. L01/12944 LOVIC	ESCANER BROTHER ADS 2100E	25-feb-16	345,94	-	338,75	-	F
EQUIP.PROC.INFORMACION	FRA. L01/12945 LOVIC	ESCANER BROTHER ADS 2100E	25-feb-16	345,94	-	338,75	-	F
EQUIP.PROC.INFORMACION	FRA. L01/12946 LOVIC	ESCANER BROTHER ADS 2100E	25-feb-16	345,94	-	338,75	-	F
EQUIP.PROC.INFORMACION	FRA. L01/12947 LOVIC	ESCANER BROTHER ADS 2100E	25-feb-16	345,94	-	338,75	-	F
EQUIP.PROC.INFORMACION	FRA. L01/12948 LOVIC	ESCANER BROTHER ADS 2100E	25-feb-16	345,94	-	338,75	-	F
EQUIP.PROC.INFORMACION	FRA. L01/12949 LOVIC	ESCANER BROTHER ADS 2100E	25-feb-16	345,94	-	338,75	-	F
EQUIP.PROC.INFORMACION	FRA. L01/12950 LOVIC	ESCANER BROTHER ADS 2100E	25-feb-16	345,94	-	338,75	-	F
EQUIP.PROC.INFORMACION	FRA. L01/12951 LOVIC	ESCANER BROTHER ADS 2100E	25-feb-16	345,94	-	338,75	-	F
EQUIP.PROC.INFORMACION	FRA. L01/12952 LOVIC	ESCANER BROTHER ADS 2100E	25-feb-16	345,94	-	338,75	-	F
EQUIP.PROC.INFORMACION	FRA. L01/12960 LOVIC	PC MINI LOVIC I3 GIGABYTE4BG 1TB HD	2-mar-16	361,79	-	346,72	-	F
EQUIP.PROC.INFORMACION	FRA. L01/12957 LOVIC	IMPRESORA HP LASERJET PRO 1102	2-mar-16	116,16	-	111,32	-	F
EQUIP.PROC.INFORMACION	FRA. L01/12956 LOVIC	PC MINI LOVIC I3 GIGABYTE 4GB 1TB HD	2-mar-16	361,79	-	346,72	-	F
EQUIP.PROC.INFORMACION	FRA. L01/12955 LOVIC	ESCANER ADS-2400 N	2-mar-16	394,46	-	378,04	-	F
EQUIP.PROC.INFORMACION	FRA. L01/12964 LOVIC	PC LOVIC I3 GIGABYTE 4GB 1TB HD	14-mar-16	356,95	-	342,08	-	F
EQUIP.PROC.INFORMACION	FRA. L01/12965 LOVIC	PC LOVIC I3 GIGABYTE 4GB 1TB HD	14-mar-16	356,95	-	342,08	-	F
EQUIP.PROC.INFORMACION	FRA. 12016444730 PC COMPONENTES.COM	HP LASERTET P2035 LASERCROMO	25-abr-16	382,94	-	359,02	-	F
EQUIP.PROC.INFORMACION	FRA. L01/12978 LOVIC	MONITOR PHILIPS 23,6 LED HD VGA HDMI	26-abr-16	180,29	-	169,01	-	F
EQUIP.PROC.INFORMACION	FRA. L01/12982 LOVIC	PC LOVIC I2 GIGABYTE 4GB 1TB HD	27-abr-16	356,95	-	334,65	-	F
EQUIP.PROC.INFORMACION	FRA. L01/12981 LOVIC	KIT I5 GIGABYTE 4GB HD 1TP	27-abr-16	398,09	-	373,20	-	F
EQUIP.PROC.INFORMACION	FRA. 12016479932 PC COMPONENTES.COM	MONITOR SAMSUNG LS24D300HS 24 LED	4-may-16	144,75	-	132,70	-	F

INVENTARIO AL CIERRE DEL EJERCICIO 2019 F.G.U.C.M.

EQUIP.PROC.INFORMACION	FRA. 12016508555 PC COMPONENTES.COM	HP LASERJET PRO P1102W LASER MONOCROMO IMPRESORA	12-may-16	91,95	-	84,30	-	F
EQUIP.PROC.INFORMACION	FRA. 12016603919 PC COMPONENTES.COM	MONITOR HACER K242HQL 24 LED	13-jun-16	118,58	-	106,24	-	F
EQUIP.PROC.INFORMACION	FRA. 12016613533 PC COMPONENTES	IMPRESORA HP LASERJET PRO CP1025 COLOR	15-jun-16	126,51	-	113,34	-	F
EQUIP.PROC.INFORMACION	FRA. L01/13004 LOVIC	IMPRESORA HP LASERJET PRO 1102	1-ago-16	145,20	-	124,03	-	F
EQUIP.PROC.INFORMACION	FRA. L01/13005 LOVIC	IMPRESORA HP LASERJET PRO 1102	1-ago-16	145,20	-	124,03	-	F
EQUIP.PROC.INFORMACION	FRA. L01/13007 LOVIC	PC LOVIC I3 GIGABYTE 4BG	1-ago-16	356,95	-	304,90	-	F
EQUIP.PROC.INFORMACION	FRA. 22016275028 PC COMPONENTES	ORDENADOR MSI CUBI-011 BEU	20-oct-16	448,99	-	364,81	-	F
EQUIP.PROC.INFORMACION	FRA. L01/13039 LOVIC	IMPRESORA LASER HP M402D	28-oct-16	225,06	-	182,88	-	F
EQUIP.PROC.INFORMACION	FRA. L01/13037 LOVIC	IMPRESORA LASER HP M402DN	28-oct-16	284,35	-	231,04	-	F
EQUIP.PROC.INFORMACION	FRA. L01/13036 LOVIC	PC LOVIC I3 GIGABYTE 4GB 1TB HD	28-oct-16	356,95	-	290,03	-	F
EQUIP.PROC.INFORMACION	FRA. 22016495132 PC COMPONENTES	MONITOR SAMSUNG LS22F350H LED	9-dic-16	105,74	-	81,52	-	F
EQUIP.PROC.INFORMACION	FRA. 2017-5714555 AMAZON	IMPRESORA LASER	20-feb-17	74,95	-	53,10	-	F
EQUIP.PROC.INFORMACION	FRA. 12017220603 PC COMPONENTES	IMPRESORA LASER HP LASERJET	3-mar-17	156,50	-	107,61	-	F
EQUIP.PROC.INFORMACION	FRA. 12017397337 PC COMPONENTES	IMPRESORA HP LASERJET PRO	8-may-17	165,25	-	106,72	-	F
EQUIP.PROC.INFORMACION	FRA. 12017397338 PC COMPONENTES	IMPRESORA HP LASERJET PRO	8-may-17	165,25	-	106,72	-	F
EQUIP.PROC.INFORMACION	FRA. 12017430229 PC COMPONENTES	PC COM BASIC OFFICE	18-may-17	342,01	-	220,88	-	F
EQUIP.PROC.INFORMACION	12017450838 PC COMPONENTES	MONITOR	26-may-17	101,00	-	65,23	-	F
EQUIP.PROC.INFORMACION	FRA. 12017450838 PC COMPONENTES	ORDENADOR PORTATIL	27-may-17	732,00	-	472,75	-	F
[illegible]	FRA. 12017479089 PC COMPONENTES	IMPRESORA HP LASERJET PRO	6-jun-17	306,25	-	191,40	-	F
EQUIP.PROC.INFORMACION	FRA. 1 2017/551981 PC COMPONENTES	PORTATIL LOGITCH	5-jul-17	739,50	-	446,79	-	F
[illegible]	FRA. 2017/[illegible] AMAZON	IMPRESORA HP LASER JET	19-jul-17	164,99	-	99,69	-	F
[illegible]	FRA. [illegible] TELECOM	[illegible] CANON	20-jul-17	83,59	-	50,51	-	F
[illegible]	FRA. [illegible]	[illegible] VOZ DIGITAL	21-jul-17	[illegible]	-	[illegible]	-	F
[illegible]	FRA. 376-9[illegible]	IMPRESORA HP LASERJET PRO M15 DN	11-sep-17	199,00	-	120,24	-	F
[illegible]	FRA. 28794125 AMAZON	IMPRESORA HP LASERJET PRO M12W	4-oct-17	83,54	-	45,25	-	F
[illegible]	FRA. 22017/079803 PC COMPONENTES	PCCOM BASIC ENTERPRISE I5-8400	19-oct-17	389,77	-	211,12	-	F
[illegible]	FRA. 404-7646554-[illegible]253-FBA OFFICE DEPOT	IMPRESORA HP LASERJET PRO M402DN	21-oct-17	214,90	-	116,42	-	F
EQUIP.PROC.INFORMACION	FRA. 22017/096395 PC COMPONENTES	PC	8-nov-17	89,95	-	46,85	-	F
[illegible]	FRA. 22017/[illegible] PC COMPONENTES	MONITOR	8-nov-17	504,49	-	262,75	-	F
[illegible]	FRA. 2017/112751 PC COMPONENTES	MONITOR	24-nov-17	89,95	-	46,85	-	F
[illegible]	FRA. 12018/031278 PC COMPONENTES	MONITOR	31-ene-18	109,00	-	52,23	-	F
[illegible]	FRA. 12018/[illegible] PC COMPONENTES	ORDENADOR	23-feb-18	431,80	-	197,91	-	F
[illegible]	[illegible]	[illegible] PLANA 24 [illegible]	[illegible]	203,28	-	-	-	[illegible]
[illegible]	FRA. [illegible]	PANTALLA PLANA 24.8" HP MOD.Z24NFG2	23-dic-19	203,28	-	-	-	[illegible]
EQUIP.PROC.INFORMACION	FRA. 93988 CLEVISA	PANTALLA PLANA 24.8" HP MOD.Z24NFG2	23-dic-19	203,28	-	-	-	F

INVENTARIO AL CIERRE DEL EJERCICIO 2019 F.G.U.C.M.

EQUIP.PROC.INFORMACION	FRA. 93999 CLEVISA	PANTALLA PLANA 24.8" HP MOD.Z24NFG2	27-dic-19	203,28	-	-	-	F	
EQUIP.PROC.INFORMACION	FRA. 93999 CLEVISA	PANTALLA PLANA 24.8" HP MOD.Z24NFG2	27-dic-19	203,28	-	-	-	F	
EQUIP.PROC.INFORMACION	FRA. 93999 CLEVISA	PANTALLA PLANA 24.8" HP MOD.Z24NFG2	27-dic-19	203,28	-	-	-	F	
EQUIP.PROC.INFORMACION	FRA. 93999 CLEVISA	PANTALLA PLANA 24.8" HP MOD.Z24NFG2	27-dic-19	203,28	-	-	-	F	
EQUIP.PROC.INFORMACION	FRA. 93997 CLEVISA	ORDENADOR HP PRODESK 400 G5 SFF SIST.LINUX	27-dic-19	544,50	-	-	-	F	
EQUIP.PROC.INFORMACION	FRA. 93997 CLEVISA	ORDENADOR HP PRODESK 400 G5 SFF SIST.LINUX	27-dic-19	544,50	-	-	-	F	
EQUIP.PROC.INFORMACION	FRA. 93997 CLEVISA	ORDENADOR HP PRODESK 400 G5 SFF SIST.LINUX	27-dic-19	544,50	-	-	-	F	
EQUIP.PROC.INFORMACION	FRA. 93997 CLEVISA	ORDENADOR HP PRODESK 400 G5 SFF SIST.LINUX	27-dic-19	544,50	-	-	-	F	
EQUIP.PROC.INFORMACION	FRA. 93997 CLEVISA	ORDENADOR HP PRODESK 400 G5 SFF SIST.LINUX	27-dic-19	544,50	-	-	-	F	
EQUIP.PROC.INFORMACION	FRA. 93997 CLEVISA	ORDENADOR HP PRODESK 400 G5 SFF SIST.LINUX	27-dic-19	544,50	-	-	-	F	
EQUIP.PROC.INFORMACION	FRA. 93997 CLEVISA	ORDENADOR HP PRODESK 400 G5 SFF SIST.LINUX	27-dic-19	544,50	-	-	-	F	
EQUIP.PROC.INFORMACION	FRA. 93997 CLEVISA	ORDENADOR HP PRODESK 400 G5 SFF SIST.LINUX	27-dic-19	544,50	-	-	-	F	
EQUIP.PROC.INFORMACION	FRA. 93997 CLEVISA	ORDENADOR HP PRODESK 400 G5 SFF SIST.LINUX	27-dic-19	544,50	-	-	-	F	
OTRO INMOVILIZADO	ALBERTO DURERO	ERASMO DE ROTERDAM	31-dic-96	6.010,12	-	-	-	D	
OTRO INMOVILIZADO	ANONIMO (ATRIBUIDO A SOROLLA)	RETRATO DE HOMBRE	31-dic-96	30.050,61	-	-	-	D	
OTRO INMOVILIZADO	ANTONIO GOMAR	LOGIA	31-dic-96	3.005,06	-	-	-	D	
[illegible]	AURELIANO DE BERUETE	SIERRA DE GUADARRAMA	31-dic-96	150.253,03	-	-	-	D	
[illegible]	AURELIANO DE BERUETE	PAISAJE DE UN PUEB[illegible]	[illegible]	120.202,42	-	-	-	D	
OTRO INMOVILIZADO	[illegible]	RETRATO DE MUJER [illegible]	31-dic-96	12.020,24	-	-	-	D	
OTRO INMOVILIZADO	EMILIO SALA	DAMA PINTANDO	31-dic-96	9.015,18	-	-	-	D	
OTRO INMOVILIZADO	EMILIO SALA	PAISAJE DE MONTAÑA	31-dic-96	6.010,12	-	-	-	D	
[illegible]	[illegible]	[illegible]	[illegible]	[illegible]	-	-	-	-	
[illegible]	[illegible]	[illegible]	[illegible]	[illegible]	-	-	-	-	
[illegible]	[illegible]	[illegible]	[illegible]	[illegible]	-	-	-	-	
[illegible]	[illegible]	[illegible]	[illegible]	[illegible]	-	-	-	-	
[illegible]	JOAQUIN SOROLLA Y BASTIDA	BUSTO DE CAMPESINA	31-dic-96	150.253,03	-	-	-	D	
OTRO INMOVILIZADO	JOAQUIN SOROLLA Y BASTIDA	ESCALDANDO LA UVA	31-dic-96	120.202,42	-	-	-	D	
[illegible]	JOAQUIN SOROLLA Y BASTIDA	LOS FAROLILLOS	31-dic-96	180.303,63	-	-	-	D	
[illegible]	[illegible]	[illegible]	[illegible]	[illegible]	-	-	-	-	
[illegible]	[illegible]	[illegible]	[illegible]	[illegible]	-	-	-	-	
[illegible]	[illegible]	[illegible]	[illegible]	[illegible]	-	-	-	-	
[illegible]	[illegible]	[illegible]	[illegible]	[illegible]	-	-	-	-	
[illegible]	JOAQUIN SOROLLA Y BASTIDA	[illegible]	[illegible]	[illegible]	-	-	-	-	
OTRO INMOVILIZADO	JOAQUIN SOROLLA Y BASTIDA	ROSTRO DE NIÑA	31-dic-96	6.010,12	-	-	-	D	
[illegible]	JUAN ANTONIO DE FIERRA	MUERTE DE ABEL	31-dic-96	1.502,53	-	-	-	D	
OTRO INMOVILIZADO	LORENZO CASANOVA	MUCHACHA CON LIBRO	31-dic-96	4.507,59	-	-	-	D	
OTRO INMOVILIZADO	LUIS DE MADRAZO	RETRATO DE MERCEDES	31-dic-96	60.101,21	-	-	-	D	
OTRO INMOVILIZADO	LUIS DE MADRAZO	RETRATO DEL DOCTOR SIMARRO	31-dic-96	6.010,12	-	-	-	D	
OTRO INMOVILIZADO	IGNACIO DE ZULOAGA	RETRATO DE MI PADRE	29-ene-02	150.253,03	-	-	-	D	
OTRO INMOVILIZADO	FRA,L01/8123 LOVIC	IMPRESORA HP 1100	31-mar-01	414,82	-	414,82	-	F	
OTRO INMOVILIZADO	FRA,L01/8236 LOVIC	1 HP-1200	20-jun-01	449,68	-	449,68	-	F	
OTRO INMOVILIZADO	FRA.L01/8740 LOVIC	IMPRESORA HP 1200	9-may-02	452,40	-	452,40	-	F	
OTRO INMOVILIZADO	FRA.194 UNIVERINFOR	3 VIDEOPROYECTORES	5-ago-02	6.909,66	-	6.909,66	-	F	
OTRO INMOVILIZADO	FRA.107 UNIVERINFOR	VIDEOPROYECTOR	18-mar-03	1.802,36	-	1.802,36	-	F	
OTRO INMOVILIZADO	FRA.L01/9197 LOVIC	2 IMPRESORAS HP 1300	25-abr-03	809,68	-	809,68	-	F	
OTRO INMOVILIZADO	FRA.253 UNIVERINFOR	4 PROYECT. EPSON	8-jul-03	6.038,97	-	6.038,97	-	F	
OTRO INMOVILIZADO	FRA.L01/9507 LOVIC	2 IMPRESORAS HP LASERJET 1300	12-nov-03	754,00	-	754,00	-	F	
OTRO INMOVILIZADO	FRA,L01/9829 LOVIC	IMPRESORA HP LASERJET 1300	28-jul-04	388,60	-	388,60	-	F	
OTRO INMOVILIZADO	FRA,L01/9843 LOVIC	5 IMPRESORA HP LASERJET 1300	28-jul-04	1.943,00	-	1.943,00	-	F	
OTRO INMOVILIZADO	FRA.669/2004 INFORNET	1 IMPRESORA HP 1320	3-nov-04	400,20	-	400,20	-	F	
OTRO INMOVILIZADO	FRA.L01/10022 LOVIC	IMPRESORA HP LASERJET 3030	3-dic-04	539,40	-	539,40	-	F	
OTRO INMOVILIZADO	FRA.L01/10051 LOVIC	IMPRESORA HP DESKJET 6540	7-ene-05	161,24	-	161,24	-	F	
OTRO INMOVILIZADO	FRA.L01/10054 LOVIC	IMPRESORA HP 1320	17-ene-05	388,60	-	388,60	-	F	
OTRO INMOVILIZADO	FRA.L01/10068 LOVIC	IMPRESORA HP 1320	17-ene-05	388,60	-	388,60	-	F	
OTRO INMOVILIZADO	FRA.3.1318 OFIMATICA MARSE	OKIFAX	14-abr-05	886,41	-	886,41	-	F	
OTRO INMOVILIZADO	FRA.L01/10238 LOVIC	1 IMPRESORA HP 1320	17-may-05	330,60	-	330,60	-	F	
OTRO INMOVILIZADO	FRA.L01/10248 LOVIC	1 IMPRESORA HP 1320	13-jun-05	330,60	-	330,60	-	F	

INVENTARIO AL CIERRE DEL EJERCICIO 2019 F.G.U.C.M.

OTRO INMOVILIZADO	FRA.L01/10269 LOVIC	1 IMPRESORA HP 1320	13-jun-05	330,60	-	330,60	-	F
OTRO INMOVILIZADO	FRA.L01/10270 LOVIC	1 IMPRESORA HP 1320	13-jun-05	330,60	-	330,60	-	F
OTRO INMOVILIZADO	FRA.23/05 A.VIDAL	AIRE ACONDICIONADO	6-jul-05	1.438,40	-	1.438,40	-	F
OTRO INMOVILIZADO	FRA.L01/10325 LOVIC	1 IMPRESORA HP 6540	12-jul-05	138,04	-	138,04	-	F
OTRO INMOVILIZADO	FRA.L01/10326 LOVIC	1 IMPRESORA HP 1320	12-jul-05	346,84	-	346,84	-	F
OTRO INMOVILIZADO	FRA.L01/10333 LOVIC	1 IMPRESORA HP 1320	12-jul-05	346,84	-	346,84	-	F
OTRO INMOVILIZADO	FRA.L01/10343 LOVIC	1 IMPRESORA HP 2420	14-jul-05	578,84	-	578,84	-	F
OTRO INMOVILIZADO	FRA.FV-013397 TELSA	CENTRALITA TELEFONO	20-jul-05	4.140,01	-	4.140,01	-	F
OTRO INMOVILIZADO	FRA.32578 OFIMATICA MARSE	FAX OKI	26-jul-05	378,45	-	378,45	-	F
OTRO INMOVILIZADO	FRA.6000792 ESMELUX	ESTANTERIAS	24-feb-06	2.322,81	-	2.322,81	-	F
OTRO INMOVILIZADO	FRA.6001079 ESMELUX	ESTANTERIAS	16-mar-06	190,96	-	190,96	-	F
OTRO INMOVILIZADO	FRA.60138 SHOPTEC	EXPOSITOR CATALOGOS	30-mar-06	234,56	-	234,56	-	F
[illegible]	FRA.2006/26 [illegible]	PERSIANAS	24-abr-06	5.450,50	-	5.450,50	-	F
[illegible]	FRA.168/26 [illegible]	TACUILLAS	16-may-06	529,85	-	529,85	-	F
[illegible]	FRA.1831770 M[illegible]	DEST[illegible]TORA PAPEL	18-may-06	389,78	-	389,78	-	F
[illegible]	FRA.[illegible] [illegible] INGLES	[illegible]	31-may-06	[illegible]	-	[illegible]	-	F
[illegible]	[illegible]	[illegible]	[illegible]	[illegible]	-	[illegible]	-	F
OTRO	FRA.100/08 ELEC[illegible]	[illegible]	[illegible]	[illegible]	-	[illegible]	-	F
OTRO [illegible]	FRA.2073594 MISC[illegible]	DEST[illegible]	7-mar-08	[illegible]	-	274,21	-	F
OTRO [illegible]	FRA.F-472/08 ELEC[illegible]HERRANZ	1 AIRE ACONDICIONADO	29-oct-08	395,00	-	395,00	-	F
OTRO INMOVILIZADO	FRA. 10640418F OFIPACK	DESTRUCTOR PAPEL MOD.2604	11-feb-10	933,14	-	933,14	-	F
[illegible]	FRA. [illegible] [illegible] [illegible]RTE INGLES	CAMAR[illegible]	[illegible]	[illegible]	-	[illegible]	-	[illegible]
[illegible]	[illegible]	[illegible]	[illegible]	[illegible]	-	[illegible]	-	[illegible]
[illegible]	[illegible]	[illegible]	[illegible]	[illegible]	-	[illegible]	-	[illegible]
OTRO INMOVILIZADO	FRA. 044/15 [illegible]	VIDEO [illegible]	[illegible]	[illegible]	-	241,29	-	[illegible]

INVERSIONES INMOBILIARIAS

- Inversiones en construcciones	132.447,08	47.239,45

INVENTARIO AL CIERRE DEL EJERCICIO 2019 F.G.U.C.M.

	VALOR CONTABLE TOTAL
ACTIVO CORRIENTE	**42.256.305,43**

EN LAS PARTIDAS QUE APARECEN DETALLADAS EN EL ACTIVO CIRCULANTE, SOLAMENTE SE HAN SEPARADOS LOS BIENES Y DERECHOS DE MAS DE 10.000 EUROS.

EXISTENCIAS

LOS IMPORTES QUE APARECEN EN EXISTENCIAS, CORRESPONDEN A LA PROMOCIÓN INMOBILIARIA DESTINADA AL PERSONAL DOCENTE Y LABORAL DE LA UNIVERSIDAD COMPLUTENSE Y DE LA FUNDACIÓN GENERAL, QUE ESTA ULTIMA ESTA GESTIONANDO.

EXISTENCIAS	158.400,00
- Product[illegible]	158.400,00
GARAJE SOMOSAGUAS	158.400,00
VIVIENDAS SOMOSAGUAS	-
DEUDORES COMERCIALES Y OTRAS CUENTAS A COBRAR	29.640.396,52
[illegible] prestaciones de servicios	626.553,20
GESTION EDUCATIVA CONSULTORES	543.806,00
LABORATORIOS ROCHE FARMA	12.100,00
ASOCIACION CLUB GERTECH	8.000,00
PROSEGUR SOLUCIONES INTEGRALES DE SEGURIDAD	5.200,00
OTROS CLIENTES CON SALDOS < 5.000 EUROS	57.487,20
[illegible] de créditos por operaciones comerciales	-
- Entidades del grupo,deudores	28.919.370,42
UNIVERSIDAD COMPLUTENSE DE MADRID	28.919.370,42
- Deudores varios	88.047,40
DEUDORES	83.313,13
ANTICIPOS DE REMUNERACIONES	4.734,27
- Administraciones Públicas	6.385,50
H. P. DEUDOR POR DIVERSOS CONCEPTOS	6.385,50
INVERS. FINANCIERAS A CORTO PLAZO	10.795,10
- Cartera de valores a corto plazo	-
- Depósitos y fianzas constituidos a c/p	10.795,10
FIANZAS CONSTITUIDAS A C/P	10.795,10
TESORERIA	12.394.316,11
CAJA	42,18
BANCOS E INST.DE CREDITO C.C. VISTA	
SCH	11.092.912,01
BANKIA	1.257.327,27
LA CAIXA	44.034,65
AJUSTES POR PERIODIFICACION	**52.397,70**
GASTOS ANTICIPADOS	52.397,70

INVENTARIO AL CIERRE DEL EJERCICIO 2019
F.G.U.C.M.

OBLIGACIONES

EN LAS PARTIDAS QUE APARECEN DETALLADAS EN EL PASIVO, SOLAMENTE SE HAN SEPARADOS LAS OBLIGACIONES DE MAS DE 15.000 EUROS.

- DESCRIPCIÓN DE LA DEUDA	VALOR CONTABLE
PASIVO NO CORRIENTE	-
DEUDAS A LARGO PLAZO	-
DEUDAS A L/P PLAZO CON ENTIDADES DE CREDITO	-
PASIVO CORRIENTE	[illegible]

- DESCRIPCIÓN DE LA DEUDA	VALOR CONTABLE
DEUDAS A CORTO PLAZO	[illegible]
- Provisiones a corto plazo	400.000,00
DEUDAS A CORTO PLAZO	**34.823,15**
- Deudas con entidades de crédito	-
DEUDAS A C/P DE DEUDAS CON ENTIDADES DE CREDITO	-
[illegible] A C/P DE DEUDAS CON ENTIDADES DE CREDITO	
- otros pasivos financieros	34.823,15
DEUDAS CON ENTIDADES DEL GRUPO Y ASOCIADAS A C/P	420.373,37
- Deudas con entidades del grupo	**420.373,37**
DEUDAS A C/P CON EMPRESAS DEL GRUPO	420.373,37
ACREEDORES COMERCIALES	**5.513.785,38**
- Deudas por compras o prestaciones de servicios	**5.513.785,38**
APORTACIONES ADJUDICATARIOS PROMOCION DE VIVIENDAS DE SOMOSAGUAS	33.245,41
PROVEEDORES	289.088,41
ACREEDORES POR PRESTACION DE SERVICIOS	5.191.451,56
OTRAS DEUDAS NO COMERCIALES	**31.260.280,09**
- Administraciones públicas	**312.790,54**
H.P. ACREEDOR POR CONCEPTOS FISCALES	188.512,08
ORGANISMOS DE LA SEGURIDAD SOCIAL ACREEDORES	124.278,46
- Otras deudas. Anticipos recibidos para ejecucion de contratos	**30.947.489,55**
CONTRATOS EN GESTIÓN	**30.907.052,41**

ESTA PARTIDA DEL BALANCE RECOGE LOS SALDOS ACREEDORES POR LA GESTIÓN DE CONTRATOS DE INVESTIGACIÓN, FORMACIÓN Y PRACTICAS DE BECARIOS EN EMPRESAS.

SERVICIOS EMPRESARIALES ARGUIMEDES S.L.P. C.I.F. B-91857870 C.A.C. 52174

INVENTARIO AL CIERRE DEL EJERCICIO 2019
F.G.U.C.M.

TIPO DE CONTRATO	SUBCUENTA	
EUROPEOS	41209152	1.146.156,08
EUROPEOS	41209208	935.937,97
FEI ARTÍCULO 83	41509038	711.831,65
ARTÍCULO 83	41300724	655.904,76
EUROPEOS	41209176	443.106,26
ARTÍCULO 83	41506625	423.754,54
EUROPEOS	41209188	369.819,16
ARTÍCULO 83	41208001	357.946,97
EUROPEOS	41209195	335.911,14
EUROPEOS	41209199	273.834,32
ARTÍCULO 83	41300132	262.988,61
EUROPEOS	41209093	240.618,99
EUROPEOS	41209150	229.345,15
ARTÍCULO 83	41503851	226.116,13
EUROPEOS	41209201	201.214,03
EUROPEOS	41209136	200.378,47
ORGANISMOS	41800056	168.565,24
FEI EUROPEO	41209547	165.986,26
ARTÍCULO 83	41506800	159.714,90
EUROPEOS	41209130	158.628,75
EUROPEOS	41209172	153.858,36
FEI ARTÍCULO 83	41509280	146.789,13
MINECO	41607561	145.527,21
COMUNIDAD DE MADRID	41205115	138.883,24
EUROPEOS	41209019	134.830,49
EUROPEOS	41209178	134.319,08
FEI EUROPEO	41209523	132.221,29
FEI EUROPEO	41209536	129.369,64
EUROPEOS	41209189	128.426,33
FORMACIÓN [illegible]	41308414	128.299,51
MINECO	41607547	123.513,57
ARTÍCULO 83	41300844	[illegible]
ARTÍCULO 83	41507206	120.715,75
EUROPEOS	41209169	118.243,82
ARTÍCULO 83	41506131	116.815,36
MINECO	41604546	116.234,82
ARTÍCULO 83	41507065	115.095,96
EUROPEOS	41209142	114.520,16
ARTÍCULO 83	41209180	113.546,79
ARTÍCULO 83	41507015	112.664,01
ARTÍCULO 83	41505906	110.829,43
MINECO	41607570	108.772,55
MINECO	41607600	106.911,86
MINECO	41607599	106.873,72
EUROPEOS	41209194	100.976,92
PROYECTOS FORMACIÓN	41307172	100.774,81
ARTÍCULO 83	41507561	100.366,67
MINECO	41607591	99.819,90
MINECO	41607625	99.222,19
EUROPEOS	41209205	98.858,21
MINECO	41607499	98.412,07
MINECO	41607501	96.163,01
EUROPEOS	41209183	95.999,91
MINECO	41607567	95.606,11
EUROPEOS	41209179	93.910,75
MINECO	41607612	92.592,06
COMUNIDAD DE MADRID	41205066	92.004,46
ARTÍCULO 83	41505725	89.841,99
FEI ARTÍCULO 83	41509059	86.833,99
EUROPEOS	41209151	86.120,33
ARTÍCULO 83	41505686	85.403,93



SERVICIOS EMPRESARIALES ARQUIMEDES S.L.P.
C.I.F. B-01857870
R.O.A.C. 52114

INVENTARIO AL CIERRE DEL EJERCICIO 2019
F.G.U.C.M.

COOPERACIÓN	41308012	85.353,52
MINECO	41607576	84.705,71
EUROPEOS	41600297	84.582,13
EUROPEOS	41209053	83.226,65
MINECO	41607351	81.461,77
ARTÍCULO 83	41506705	81.109,53
EUROPEOS	41209204	80.530,96
INSTITUTO CARLOS III	41303692	80.144,32
MINECO	41607588	78.951,16
MINECO	41607353	78.734,15
EUROPEOS	41209202	78.592,74
MINECO	41607645	77.793,01
CATEDRAS	41301030	75.205,69
EUROPEOS	41209173	74.376,81
MINECO	41607561	74.070,67
ARTÍCULO 83	41506677	73.584,48
MINECO	41607566	72.187,50
EUROPEOS	41209197	70.713,53
MINECO	41607589	70.580,86
EUROPEOS	41209191	69.782,42
MINECO	41607222	69.178,15
MINECO	41607594	68.463,34
MINECO	41607377	67.997,49
MINECO	41607519	66.971,31
MINECO	41607542	66.011,79
ARTÍCULO 83	41507179	65.062,07
MINECO	41607350	64.127,41
MINECO	41607601	63.837,34
MINECO	41607473	63.406,90
EUROPEOS	41209167	62.623,02
EUROPEOS	41209190	62.417,97
MINECO	41607539	62.000,00
MINECO	[illegible]	[illegible]
FEI EUROPEO	[illegible]	[illegible]
MINECO	[illegible]	[illegible]
ARTÍCULO 83	41507358	60.715,35
MINECO	41607535	60.637,16
EUROPEOS	41209126	59.982,17
MINECO	41607593	59.600,00
ORGANISMOS	41800066	59.075,39
COMUNIDAD DE MADRID	41205073	58.334,13
EUROPEOS	41209203	58.118,16
MINECO	41607524	57.874,42
MINECO	41607484	57.239,52
EUROPEOS	41209187	56.522,03
MINECO	41607583	56.222,51
FEI EUROPEO	41209549	56.088,77
ARTÍCULO 83	41506431	55.479,90
MINECO	41607490	55.357,91
EUROPEOS	41209146	54.227,37
MINECO	41607529	54.053,10
MINECO	41607585	53.720,00
MINECO	41607557	53.653,02
ARTÍCULO 83	41300285	53.311,98
MINECO	41607513	52.513,24
MINECO	41607438	52.396,74
MINECO	41607357	52.288,49
MINECO	41607456	52.075,29
ARTÍCULO 83	41303139	51.731,41
MINECO	41607582	51.181,80
MINECO	41607615	51.162,29
ARTÍCULO 83	41507139	50.810,24
FEI EUROPEO	41209545	50.799,76
EUROPEOS	41209207	50.429,71

INVENTARIO AL CIERRE DEL EJERCICIO 2019
F.G.U.C.M.

INSTITUTO CARLOS III	41303696	50.095,65
MINECO	41607541	49.611,01
COOPERACIÓN	41308557	49.595,58
COMUNIDAD DE MADRID	41205101	49.313,70
MINECO	41607597	49.276,16
FEI EUROPEO	41209548	48.890,70
CONGRESOS	41301869	48.719,66
MINECO	41607361	48.689,94
FEI ARTÍCULO 83	41509294	48.552,11
MINECO	41607376	48.371,45
MINECO	41607632	48.176,66
MINECO	41607551	48.132,85
FEI EUROPEO	41209544	48.058,47
MINECO	41607386	47.668,94
MINECO	41607369	47.397,16
EUROPEOS	41209157	47.364,77
ORGANISMOS	41800058	47.085,18
FEI EUROPEO	41209553	46.997,76
EUROPEOS	41209175	46.973,06
MINECO	41607598	46.896,95
MINECO	41607584	46.666,66
MINECO	41607509	46.627,75
MINECO	41604538	46.562,88
MINECO	41607372	46.322,34
MINECO	41607451	46.260,67
MINECO	41607635	46.186,66
MINECO	41607402	45.786,89
MINECO	41607506	45.599,33
PROYECTOS FORMACIÓN	41307467	45.566,76
MINECO	41607423	45.543,16
MINECO	41607572	45.467,86
ARTÍCULO 83	41507426	45.085,02
MINECO	41607579	44.741,92
COMUNIDAD [illegible]	41205[illegible]	44.[illegible]
MINECO	41607545	44.551,95
MINECO	41607553	44.451,67
MINECO	41607568	44.316,40
MINECO	41607647	44.033,33
FEI EUROPEO	41209524	44.018,52
MINECO	41607491	42.949,37
INSTITUTO CARLOS III	41303695	42.660,41
MINECO	41607341	42.370,20
MINECO	41607618	42.251,91
COMUNIDAD DE MADRID	41205095	42.210,32
MINECO	41607463	42.202,22
MINECO	41607578	41.714,17
FEI ARTÍCULO 83	41509286	41.530,41
FORMACIÓN CONTINUA	41306596	41.515,06
MINECO	41607528	41.161,65
MINECO	41607611	41.159,85
MINECO	41607483	41.074,13
ARTÍCULO 83	41300445	41.057,63
EUROPEOS	41209161	40.942,61
PROYECTOS FORMACIÓN	41307460	40.822,46
EUROPEOS	41209171	40.762,32
MINECO	41607269	40.750,52
ORGANISMOS	41800068	40.668,36
FUNDACIONES	41301271	40.480,26
MINECO	41607640	40.433,33
MINECO	41607573	40.346,65
MINECO	41607574	40.230,00
ARTÍCULO 83	41507551	40.059,00
ARTÍCULO 83	41507252	40.044,41
MINECO	41607636	39.600,00

INVENTARIO AL CIERRE DEL EJERCICIO 2019
F.G.U.C.M.

ARTÍCULO 83	41507229	39.412,59
FEI EUROPEO	41209516	39.345,11
MINECO	41607523	39.337,79
COMUNIDAD DE MADRID	41205096	39.297,85
ORGANISMOS	41800077	39.243,26
ORGANISMOS	41800078	39.223,77
CONGRESOS	41301822	39.176,84
MINECO	41607595	39.038,00
MINECO	41607370	38.239,43
CONGRESOS	41301695	37.995,51
FEI ARTÍCULO 83	41509263	37.978,43
MINECO	41607515	37.544,03
ARTÍCULO 83	41507042	37.533,97
COMUNIDAD DE MADRID	41205097	37.521,92
MINECO	41607560	37.440,75
MINECO	41607522	37.256,53
EUROPEOS	41209163	37.029,22
COMUNIDAD DE MADRID	41205064	36.591,49
MINECO	41607500	36.583,82
MINECO	41607460	36.061,12
MINECO	41607577	36.020,99
MINECO	41607398	35.749,37
EUROPEOS	41209160	35.492,62
ORGANISMOS	41800057	35.310,79
MINECO	41607497	35.139,95
FEI EUROPEO	41209550	35.010,81
MINECO	41607650	34.684,54
ARTÍCULO 83	41506808	34.625,84
MINECO	41607587	34.615,54
MINECO	41607360	34.503,56
MINECO	41607508	34.313,19
ORGANISMOS	41800050	34.046,62
MINECO	41607639	33.955,60
ARTÍCULO 83	41506876	33.864,03
ARTÍCULO 83	41300047	33.583,89
MINECO	41607450	33.061,67
MINECO	41607381	33.020,95
ARTÍCULO 83	41506720	32.847,68
ARTÍCULO 83	41507216	32.713,63
MINECO	41607609	32.507,55
ARTÍCULO 83	41507402	32.148,98
FEI EUROPEO	41209546	32.069,41
MINECO	41607653	31.948,06
MINECO	41607637	31.831,54
MINECO	41604537	31.791,84
MINECO	41607610	31.733,33
ARTÍCULO 83	41507493	31.722,24
MINECO	41607633	31.597,76
ARTÍCULO 83	41506477	31.500,00
FUNDACIONES	41303691	30.863,69
ARTÍCULO 83	41506428	30.828,29
MINECO	41607338	30.783,59
MINECO	41607507	30.779,96
FORMACIÓN CONTINUA	41306429	30.671,12
MINECO	41607646	30.493,19
ORGANISMOS	41800082	30.480,14
INSTITUTO CARLOS III	41303678	30.259,26
MINECO	41607554	30.223,85
FEI EUROPEO	41209537	30.222,01
FEI ARTÍCULO 83	41509045	30.183,08
MINECO	41607604	30.112,50
EUROPEOS	41209174	29.918,51
ARTÍCULO 83	41506963	29.466,70
EUROPEOS	41209092	29.463,12

INVENTARIO AL CIERRE DEL EJERCICIO 2019
F.G.U.C.M.

MINECO	41607479	29.229,49
ARTÍCULO 83	41506723	29.141,70
EUROPEOS	41209192	29.062,94
MINECO	41607425	29.051,78
MINECO	41607462	28.945,56
ARTÍCULO 83	41507200	28.710,00
FUNDACIONES	41301280	28.600,71
ARTÍCULO 83	41505306	28.573,78
MINECO	41607378	28.498,86
MINECO	41607481	28.332,99
MINECO	41607399	28.187,77
COMUNIDAD DE MADRID	41205093	28.085,06
ORGANISMOS	41800072	27.998,33
MINECO	41607401	27.902,03
MINECO	41607575	27.792,44
FEI ARTÍCULO 83	41509[illegible]	27.7[illegible]
FEI ARTÍCULO 83	41509277	[illegible]
COMUNIDAD DE MADRID	41205100	27.4[illegible],72
FEI EUROPEO	41209503	27.430,10
COMUNIDAD DE MADRID	41205063	27.405,53
MINECO	41607397	27.087,88
COMUNIDAD DE MADRID	41205026	26.944,93
MINECO	41607644	26.776,41
MINECO	41607403	26.715,15
COMUNIDAD DE MADRID	41205118	26.500,00
FEI ARTÍCULO 83	41509230	26.268,11
MINECO	41607373	26.256,43
COMUNIDAD DE MADRID	41205092	26.240,00
MINECO	41607623	26.052,54
EUROPEOS	41209186	26.049,74
INSTITUTO CARLOS III	41303685	25.854,26
ARTÍCULO 83	41506699	25.757,85
ARTÍCULO 83	41507378	25.696,00
FORMACIÓN CONTINUA	41306567	25.654,46
COMUNIDAD DE MADRID	41205113	25.634,72
MINECO	41607487	25.524,69
MINECO	41607624	25.319,72
COMUNIDAD DE MADRID	41205080	24.998,63
EUROPEOS	41209200	24.874,75
FEI EUROPEO	41209518	24.684,16
MINECO	41607503	24.640,51
FEI ARTÍCULO 83	41509252	24.628,27
FEI EUROPEO	41209538	24.614,66
MINECO	41607602	24.336,67
COMUNIDAD DE MADRID	41205094	24.158,23
MINECO	41607414	24.052,01
ARTÍCULO 83	41507211	23.999,40
ARTÍCULO 83	41300104	23.969,13
FUNDACIONES	41301270	23.932,85
MINECO	41607380	23.477,68
INSTITUTO CARLOS III	41303687	23.469,33
ARTÍCULO 83	41506397	23.356,54
MINECO	41607441	23.316,75
MINECO	41607512	23.261,91
PROYECTOS FORMACIÓN	41307442	23.253,34
INSTITUTO CARLOS III	41303682	23.177,61
COMUNIDAD DE MADRID	41205061	22.923,44
FUNDACIONES	41301190	22.781,33
ARTÍCULO 83	41506782	22.663,98
MINECO	41607496	22.551,58
EUROPEOS	41209137	22.538,65
MINECO	41607486	22.481,46
EUROPEOS	41209109	22.416,12
COMUNIDAD DE MADRID	41205091	22.415,97

INVENTARIO AL CIERRE DEL EJERCICIO 2019
F.G.U.C.M.

MINECO	41607191	22.365,44
ARTÍCULO 83	41506833	22.363,21
MINECO	41607534	22.350,00
EUROPEOS	41600445	22.326,90
ORGANISMOS	41800075	22.318,79
INSTITUTO CARLOS III	41303689	22.297,69
ARTÍCULO 83	41507059	22.270,29
ARTÍCULO 83	41507415	22.075,64
MINECO	41607384	21.909,69
MINECO	41607469	21.833,51
COMUNIDAD DE MADRID	41205112	21.820,76
MINECO	41607525	21.705,39
FORMACIÓN CONTINUA	41306643	21.690,00
FEI ARTÍCULO 83	41509186	21.520,45
INSTITUTO CARLOS III	41303686	21.446,55
FEI EUROPEO	41209502	21.382,53
MINECO	41607641	21.356,66
FEI ARTÍCULO 83	41509298	21.264,27
FEI ARTÍCULO 83	41509267	21.227,98
CONGRESOS	41301838	21.166,07
FEI ARTÍCULO 83	41509241	21.061,71
FEI ARTÍCULO 83	41509141	21.045,18
ARTÍCULO 83	41506479	21.044,00
ORGANISMOS	41800063	21.037,55
EUROPEOS	41209198	20.929,84
COMUNIDAD DE MADRID	41205099	20.927,91
FEI ARTÍCULO 83	41509171	20.904,90
ARTÍCULO 83	41507227	20.885,24
COMUNIDAD DE MADRID	41205123	20.859,25
ARTÍCULO 83	41507087	20.851,58
MINECO	41607375	20.759,65
MINECO	41607385	20.498,75
FEI EUROPEO	41209551	20.412,32
MINECO	41607550	20.378,22
MINECO	41607530	20.346,65
MINECO	41607442	20.335,87
MINECO	41604543	20.255,05
MINECO	41607404	20.204,91
ARTÍCULO 83	41507053	20.126,79
ARTÍCULO 83	41505596	20.066,00
CONGRESOS	41301812	20.038,06
ARTÍCULO 83	41505913	19.912,82
COMUNIDAD DE MADRID	41205006	19.882,24
MINECO	41607552	19.866,67
ARTÍCULO 83	41507231	19.800,00
MINECO	41607359	19.735,52
ARTÍCULO 83	41506408	19.663,34
MINECO	41607325	19.602,32
ORGANISMOS	41800045	19.539,01
MINECO	41607502	19.357,66
ORGANISMOS	41800059	19.213,70
ARTÍCULO 83	41506690	19.082,75
CONGRESOS	41301868	18.900,00
CONGRESOS	41301667	18.887,11
COMUNIDAD DE MADRID	41205070	18.835,12
ARTÍCULO 83	41506481	18.580,11
CONGRESOS	41301592	18.568,10
COMUNIDAD DE MADRID	41205124	18.567,50
MINECO	41607383	18.494,51
ARTÍCULO 83	41505692	18.487,23
MINECO	41607586	18.462,11
FUNDACIONES	41301279	18.452,19
ARTÍCULO 83	41507062	18.290,57
ARTÍCULO 83	41506828	18.243,95

INVENTARIO AL CIERRE DEL EJERCICIO 2019
F.G.U.C.M.

EUROPEOS	41600386	18.241,97
MINECO	41607410	18.209,52
ARTÍCULO 83	41507427	18.144,87
ARTÍCULO 83	41507403	18.000,00
ARTÍCULO 83	41506523	18.000,00
COMUNIDAD DE MADRID	41205110	17.900,09
COMUNIDAD DE MADRID	41205102	17.889,53
MINECO	41607558	17.885,00
FUNDACIONES	41301278	17.715,30
COOPERACIÓN	41308554	17.701,61
MINECO	41607546	17.637,50
FEI ARTÍCULO 83	41509047	17.547,03
COMUNIDAD DE MADRID	41205116	17.505,02
ARTÍCULO 83	41507367	17.418,40
EUROPEOS	41209143	17.393,29
ARTÍCULO 83	41507049	17.298,00
INSTITUTO CARLOS III	41303700	17.207,47
ORGANISMOS	41800042	17.170,92
ARTÍCULO 83	41502773	17.079,92
ARTÍCULO 83	41507548	17.055,56
MINECO	41607626	16.941,82
MINECO	41607608	16.896,79
FEI ARTÍCULO 83	41509015	16.865,43
MINECO	41607560	16.803,33
FEI EUROPEO	41209512	16.800,73
ARTÍCULO 83	41502326	16.728,59
FEI ARTÍCULO 83	41509297	16.558,17
FEI EUROPEO	41209529	16.541,83
MINECO	41607511	16.516,53
ARTÍCULO 83	41506980	16.506,33
COMUNIDAD DE MADRID	41205065	16.505,00
COMUNIDAD DE MADRID	41205127	16.490,00
COMUNIDAD DE MADRID	41205111	16.470,01
ARTÍCULO 83	41507605	16.433,84
FEI EUROPEO	41209539	16.306,69
ARTÍCULO 83	41300172	16.236,74
MINECO	41607428	16.200,65
ARTÍCULO 83	41507075	16.200,00
ARTÍCULO 83	41506636	16.191,00
MINECO	41607619	16.000,00
MINECO	41607345	15.878,48
ARTÍCULO 83	41506926	15.840,00
ORGANISMOS	41800055	15.773,95
MINECO	41607365	15.725,70
MINECO	41604533	15.596,64
MINECO	41607256	15.579,21
MINECO	41607549	15.557,86
EUROPEOS	41209078	15.546,79
FEI ARTÍCULO 83	41509108	15.520,05
FEI EUROPEO	41209525	15.451,97
MINECO	41607347	15.404,05
COMUNIDAD DE MADRID	41205088	15.350,36
ORGANISMOS	41800083	15.309,68
FORMACIÓN CONTINUA	41306784	15.301,68
ARTÍCULO 83	41506764	15.300,00
ARTÍCULO 83	41506168	15.300,00
ARTÍCULO 83	41507212	15.286,73
ARTÍCULO 83	41300637	15.240,43
ARTÍCULO 83	41506902	15.136,32
FEI ARTÍCULO 83	41509296	15.077,32
CONGRESOS	41301638	14.946,08
MINECO	41607605	14.922,85
ARTÍCULO 83	41506769	14.760,00
INSTITUTO CARLOS III	41303699	14.684,87

INVENTARIO AL CIERRE DEL EJERCICIO 2019
F.G.U.C.M.

MINECO	41607643	14.642,93
MINECO	41607603	14.626,78
ORGANISMOS	41800067	14.492,63
ARTÍCULO 83	41507195	14.481,52
FEI ARTÍCULO 83	41509014	14.430,89
MINECO	41607415	14.237,18
MINECO	41607395	14.225,52
ARTÍCULO 83	41502442	14.175,57
COMUNIDAD DE MADRID	41205117	14.139,97
ARTÍCULO 83	41507400	14.137,50
MINECO	41607527	13.975,15
COMUNIDAD DE MADRID	41205104	13.967,41
MINECO	41607339	13.890,27
ARTÍCULO 83	41507201	13.852,45
ORGANISMOS	41800046	13.714,70
MINECO	41607485	13.686,24
MINECO	41607590	13.629,19
MINECO	41604545	13.613,66
MINECO	41607521	13.609,77
MINECO	41607277	13.534,68
MINECO	41607506	13.510,14
ARTÍCULO 83	41507588	13.500,00
ARTÍCULO 83	41507185	13.491,00
ARTÍCULO 83	41507496	13.[illegible]
ARTÍCULO 83	41507226	13.455,00
ORGANISMOS	41604299	13.350,81
ARTÍCULO 83	41506401	13.336,16
ARTÍCULO 83	41506558	13.275,46
MINECO	41607451	13.201,81
MINECO	41607630	13.200,00
ARTÍCULO 83	41506469	13.183,65
CONGRESOS	41301836	13.102,35
MINECO	41607531	13.021,29
ORGANISMOS	41800008	12.[illegible]
MINECO	41607302	12.904,41
EUROPEOS	41209196	12.867,09
MINECO	41607638	12.833,33
PROYECTOS FORMACIÓN	41307459	12.816,47
ARTÍCULO 83	41506042	12.700,00
ARTÍCULO 83	41507166	12.658,99
ARTÍCULO 83	41507091	12.595,26
MINECO	41607227	12.581,18
MINECO	41607352	12.566,60
PROYECTOS FORMACIÓN	41307435	12.521,24
ARTÍCULO 83	41507534	12.516,00
CONGRESOS	41301692	12.515,76
ARTÍCULO 83	41507064	12.461,00
COMUNIDAD DE MADRID	41205125	12.414,99
FORMACIÓN CONTINUA	41306580	12.407,61
FEI EUROPEO	41209501	12.324,77
CONGRESOS	41301848	12.259,32
FEI ARTÍCULO 83	41509125	12.241,49
MINECO	41607229	12.210,94
FEI EUROPEO	41209510	12.148,23
ARTÍCULO 83	41502088	12.109,06
MINECO	41604548	12.000,00
ARTÍCULO 83	41300002	11.976,41
MINECO	41607526	11.887,59
ARTÍCULO 83	41507156	11.879,05
FORMACIÓN CONTINUA	41306519	11.870,74
EUROPEOS	41209162	11.812,07
MINECO	41607391	11.804,64
EUROPEOS	41209131	11.799,97
FEI ARTÍCULO 83	41509228	11.786,91

INVENTARIO AL CIERRE DEL EJERCICIO 2019
F.G.U.C.M.

ARTÍCULO 83	41300646	11.754,45
ARTÍCULO 83	41500610	11.749,39
MINECO	41607504	11.747,60
ARTÍCULO 83	41507072	11.735,91
MINECO	41607390	11662,25
MINECO	41607493	11.598,86
FEI ARTÍCULO 83	41509283	11.595,89
MINECO	41607417	11.505,84
ARTÍCULO 83	41506363	11.481,34
MINECO	41607555	11.480,05
MINECO	41607614	11.475,00
MINECO	41607537	11.449,84
FEI ARTÍCULO 83	41509276	11.394,93
ARTÍCULO 83	41505778	11.340,00
MINECO	41607480	11.209,35
MINECO	41607534	11.317,30
ARTÍCULO 83	41506313	11.217,87
ARTÍCULO 83	41300239	11.217,23
ARTÍCULO 83	41507020	11.155,51
MINECO	41607330	11.108,95
EUROPEOS	41600457	11.089,72
FEI EUROPEO	41209504	11.089,45
EUROPEOS	41209206	11.089,45
FEI ARTÍCULO 83	41509188	11.089,39
ORGANISMOS	41800081	10.901,04
BECARIOS EN PRÁCTICAS	41400070	10.875,26
COMUNIDAD DE MADRID	41205122	10.814,17
ARTÍCULO 83	41505848	10.801,67
ARTÍCULO 83	41507362	10.800,00
MINECO	41607652	10.721,34
COMUNIDAD DE MADRID	41205106	10.716,27
EUROPEOS	41209185	10.706,18
ARTÍCULO 83	41507303	10.702,00
MINECO	41604541	10.677,13
MINECO	41607409	10.676,66
COMUNIDAD DE MADRID	41205089	10.649,69
PROYECTOS FORMACIÓN	41307378	10.552,81
ARTÍCULO 83	41505595	10.540,84
ARTÍCULO 83	41506724	10.515,56
BECARIOS EN PRÁCTICAS	41400311	10.473,65
PROYECTOS FORMACIÓN	41307407	10.400,96
INSTITUTO CARLOS III	41303697	10.298,14
MINECO	41607516	10.241,22
ARTÍCULO 83	41506944	10.237,32
MINECO	41607334	10.220,69
FEI ARTÍCULO 83	41509223	10.170,31
ARTÍCULO 83	41208017	10.142,99
ARTÍCULO 83	41507520	10.140,72
ARTÍCULO 83	41303079	10.088,97
MINECO	41607466	10.087,03
MINECO	41607606	10.034,75
MINECO	41604550	10.000,00
OTROS CONTRATOS CON SALDOS < 10,000 EUROS		4.070.808,04

CONTRATOS NO COBRADOS **40.437,14**

ESTA PARTIDA CORRESPONDE, A LOS SALDOS A 31 DE DICIEMBRE, DE LA CONTRAPARTIDA EN EL PASIVO DE LA FACTURACIÓN DE CONTRATOS DE INVESTIGACIÓN Y DE BECARIOS EN EMPRESAS. UNA VEZ QUE SON COBRADOS PASAN A FORMAR PARTE DE LOS CONTRATOS EN GESTIÓN

- Remuneraciones pendientes de pago **3.521,84**

AJUSTES POR PERIODIFICACION **701.273,53**
INGRESOS ANTICIPADOS 701.273,53



INVENTARIO AL CIERRE DEL EJERCICIO 2019
F.G.U.C.M.

OTRAS PARTIDAS DEL BALANCE

DESCRIPCIÓN	VALOR CONTABLE
PATRIMONIO NETO	**7.765.836,63**
FONDOS PROPIOS	**6.005.216,09**
CAPITAL SOCIAL	7.157.959,36
RESERVAS	4.390.514,42
RESULTADOS NEGATIVOS DE EJERCICIOS ANTERIORES	- 5.591.619,29
PERDIDAS Y GANANCIAS	48.361,60
SUBVENCIONES, DONACIONES Y LEGADOS RECIBIDOS	1.760.620,54
SUBVENCIONES OFICIALES DE CAPITAL	1.760.620,54

ARACELI MANJÓN-CABEZA OLMEDA
SECRETARIA DEL PATRONATO

JOAQUÍN GOYACHE GOÑI
V.Bº DEL PRESIDENTE

mgi audicon & partners

FUNDACIÓN INTERUNIVERSITARIA FERNANDO GONZÁLEZ BERNÁLDEZ

Cuentas Anuales Abreviadas del Ejercicio 2020, junto con el Informe de Auditoría.

mgi audicon & partners

MGI AUDICON & PARTNERS, S.L.P.
C/ Cuesta Blanca, 2 - Escalera 1-01 PT 20
28109 Alcobendas - Madrid (Spain)
Tel: +34 91 356 50 03
Fax: +34 91 361 49 30

INFORME DE AUDITORÍA DE CUENTAS ANUALES ABREVIADAS EMITIDO POR UN AUDITOR INDEPENDIENTE

A los patronos de Fundación Interuniversitaria Fernando González Bernáldez:

Opinión

Hemos auditado las cuentas anuales abreviadas adjuntas de la Fundación Interuniversitaria Fernando González Bernáldez (en adelante, la entidad) que comprenden el balance de situación abreviado a 31 de diciembre de 2020, la cuenta de pérdidas y ganancias abreviada y la memoria abreviada correspondientes al ejercicio anual terminado en dicha fecha.

En nuestra opinión, las cuentas anuales abreviadas adjuntas expresan, en todos los aspectos significativos, la imagen fiel del patrimonio y de la situación financiera de la Fundación Interuniversitaria Fernando González Bernáldez a 31 de diciembre de 2020, así como de sus resultados correspondientes al ejercicio anual terminado en dicha fecha, de conformidad con el marco normativo de información financiera que resulta de aplicación (que se identifica en la nota 2 de la memoria abreviada adjunta) y, en particular, con los principios y criterios contables contenidos en el mismo.

Fundamento de la opinión

Hemos llevado a cabo nuestra auditoría de conformidad con la normativa reguladora de la actividad de auditoría de cuentas vigente en España. Nuestras responsabilidades, de acuerdo con dichas normas, se describen más adelante en la sección "*Responsabilidades del auditor en relación con la auditoría de las cuentas anuales abreviadas*" de nuestro informe.

Somos independientes de la entidad de conformidad con los requerimientos de ética, incluidos los de independencia, que son aplicables a nuestra auditoría de las cuentas anuales abreviadas en España según lo exigido por la normativa reguladora de la actividad de auditoría de cuentas. En este sentido, no hemos prestado servicios distintos a los de la auditoría de cuentas ni han concurrido situaciones o circunstancias que, de acuerdo con lo establecido en la citada normativa reguladora, hayan afectado a la necesaria independencia de modo que se haya visto comprometida.

Consideramos que la evidencia de auditoría que hemos obtenido proporciona una base suficiente y adecuada para nuestra opinión.

MGI AUDICON & PARTNERS, S.L.P. Madrid R.M. de Madrid, Hª M-305715, Fº 1, Tº 17.740, I 1ª CIF B-83307280

mgi audicon & partners

MGI AUDICON & PARTNERS, S.L.P.
C/ Cuesta Blanca, 2 - Escalera 1-01 PT 20
28109 Alcobendas - Madrid (Spain)
Tel: +34 91 356 50 03
Fax: +34 91 361 49 30

Aspectos más relevantes de la auditoría

Los aspectos más relevantes de la auditoría son aquellos que, según nuestro juicio profesional, han sido considerados como los riesgos de incorrección material más significativos en nuestra auditoría de las cuentas anuales abreviadas del periodo actual. Estos riesgos han sido tratados en el contexto de nuestra auditoría de las cuentas anuales abreviadas en su conjunto y en la formación de nuestra opinión sobre éstos, y no expresamos una opinión por separado sobre esos riesgos.

Hemos determinado que no existen otros riesgos más significativos considerados en la auditoría que se deban comunicar en nuestro informe.

Responsabilidad de los patronos en relación con las cuentas anuales abreviadas

Los patronos son los responsables de formular las cuentas anuales abreviadas adjuntas, de forma que expresen la imagen fiel del patrimonio, de la situación financiera y de los resultados de la entidad, de conformidad con el marco normativo de información financiera aplicable a la entidad en España, y del control interno que consideren necesario para permitir la preparación de las cuentas anuales abreviadas libres de incorrección material, debida a fraude o error.

En la preparación de las cuentas anuales abreviadas, los patronos son los responsable de la valoración de la capacidad de la entidad para continuar como empresa en funcionamiento, revelando, según corresponda, las cuestiones relacionadas con la empresa en funcionamiento y utilizando el principio contable de empresa en funcionamiento excepto si el administrador único tiene intención de liquidar la entidad o de cesar sus operaciones, o bien no exista otra alternativa realista.

Responsabilidades del auditor en relación con la auditoría de las cuentas anuales abreviadas

Nuestros objetivos son obtener una seguridad razonable de que las cuentas anuales abreviadas en su conjunto están libres de incorrección material, debida a fraude o error, y emitir un informe de auditoría que contiene nuestra opinión.

Seguridad razonable es un alto grado de seguridad, pero no garantiza que una auditoría realizada de conformidad con la normativa reguladora de la actividad de auditoría vigente en España siempre detecte una incorrección material cuando existe. Las incorrecciones pueden deberse a fraude o error, y se consideran materiales si, individualmente o de forma agregada, puede preverse razonablemente que influyan en las decisiones económicas que los usuarios toman basándose en las cuentas anuales abreviadas.

Como parte de una auditoría, de conformidad con la normativa reguladora de la actividad de auditoría de cuentas en España, aplicamos nuestro juicio profesional y mantenemos una actitud de escepticismo profesional durante toda la auditoría.

MGI AUDICON & PARTNERS S.L.P. Madrid R.M. de Madrid, Hª M-305715, Fº 1, Tº 17.740, | 1ª CIF B-83307280

mgi audicon & partners

MGI AUDICON & PARTNERS, S.L.P.
C/ Cuesta Blanca, 2 - Escalera 1-01 PT 20
28109 Alcobendas - Madrid (Spain)
Tel: +34 91 356 50 03
Fax: +34 91 361 49 30

MGI AUDICON & PARTNERS, S.L.P. Madrid R.M. de Madrid, Hº M-305715, Fº 1, Tº 17.740, 1ª CIF B-83307280

También:

- Identificamos y valoramos los riesgos de incorrección material en las cuentas anuales abreviadas, debida a fraude o error, diseñamos y aplicamos procedimientos de auditoría para responder a dichos riesgos y obtenemos evidencia de auditoría suficiente y adecuada para proporcionar una base para nuestra opinión. El riesgo de no detectar una incorrección material debida a fraude es más elevado que en el caso de una incorrección material debida a error, ya que el fraude puede implicar colusión, falsificación, omisiones deliberadas, manifestaciones intencionadamente erróneas, o la elusión del control interno.

- Obtenemos conocimiento del control interno relevante para la auditoría con el fin de diseñar procedimientos de auditoría que sean adecuados en función de las circunstancias, y no con la finalidad de expresar una opinión sobre la eficacia del control interno de la entidad.

- Evaluamos si las políticas contables aplicadas son adecuadas y la razonabilidad de las estimaciones contables y de la correspondiente información revelada por los patronos.

- Evaluamos la presentación global, la estructura y el contenido de las cuentas anuales abreviadas, incluida la información revelada, y si las cuentas anuales abreviadas representan las transacciones y hechos subyacentes de un modo que logran expresar la imagen fiel.

- Concluimos sobre si es adecuada la utilización, por los patronos, del principio contable de empresa en funcionamiento y, basándonos en la evidencia de auditoría obtenida, concluimos sobre si existe o no una incertidumbre material relacionada con hechos o con condiciones que pueden generar dudas significativas sobre la capacidad de la entidad para continuar como empresa en funcionamiento. Si concluimos que existe una incertidumbre material, se requiere que llamemos la atención en nuestro informe de auditoría sobre la correspondiente información revelada en las cuentas anuales abreviadas o, si dichas revelaciones no son adecuadas, que expresemos una opinión modificada. Nuestras conclusiones se basan en la evidencia de auditoría obtenida hasta la fecha de nuestro informe de auditoría. Sin embargo, los hechos o condiciones futuras pueden ser la causa de que la entidad deje de ser una empresa en funcionamiento.

Nos comunicamos con la entidad en relación con, entre otras cuestiones, el alcance y el momento de realización de la auditoría planificada y los hallazgos significativos de la auditoría, así como cualquier deficiencia significativa del control interno que identificamos en el transcurso de la auditoría.

Entre los riesgos significativos que han sido objeto de comunicación a los patronos de la entidad, determinamos los que han sido de la mayor significatividad en la auditoría de las cuentas anuales abreviadas del periodo actual y que son, en consecuencia, los riesgos considerados más significativos.

Describimos esos riesgos en nuestro informe de auditoría, salvo que las disposiciones legales o reglamentarias prohíban revelar públicamente la cuestión.

En Madrid, a 13 de julio de 2021

MGI Audicon & Partners SLP
C.I.F. B-83307280
C/ Cuesta Blanca, s/n
C.C. Cuesta Blanca Local 20 (planta 3ª)
28108 La Moraleja (Alcobendas. Madrid)
ROAC - SO1504

Isabel López Ramírez
Socio
MGI Audicon & Partners, S.L.P.
Sociedad de auditoria ROAC Nº 1.504

MGI AUDICON & PARTNERS, S.L.
ROAC S0 1504
ADJUNTO A INFORME

PRESENTACIÓN DE CUENTAS ANUALES

FUNDACIÓN:
INTERUNIVERSITARIA FERNANDO GONZÁLEZ BERNÁLDEZ PARA LOS ESPACIOS NATURALES

NIF:
G81634750

Nº REGISTRO:
359EDU

CUENTAS ANUALES DEL EJERCICIO:
01/01/2020 - 31/12/2020

Fdo: El/La Secretario/a

VºBº El/La Presidente/a

BALANCE DE SITUACIÓN MODELO ABREVIADO

MGI AUDICON & PARTNERS, S.L.
ROAC S0 1504
ADJUNTO A INFORME

A. ACTIVO

Nº DE CUENTAS	AGRUPACIÓN	NOTA	EJERCICIO ACTUAL	EJERCICIO ANTERIOR
	A) ACTIVO NO CORRIENTE		228.714,42	40.195,99
21, (281), (2831), (291), 23	III. Inmovilizado material		1.363,75	2.195,99
2505, 2515, 2525, (2595), 260, 261, 262, 263, 264, 265, 267, 268, (269), 27, (2945), (2955), (297), (298)	VI. Inversiones financieras a largo plazo		227.350,67	38.000,00
	B) ACTIVO CORRIENTE		736.197,83	1.175.090,88
447, 448, (495)	III. Usuarios y otros deudores de la actividad propia		514.104,09	720.967,46
	3. Otros		514.104,09	720.967,46
5305, 5315, 5325, 5335, 5345, 5355, (5395), 540, 541, 542, 543, 545, 546, 547, 548, (549), 551, 5525, 5590, 5593, 565, 566, (5945), (5955), (597), (598)	VI. Inversiones financieras a corto plazo		0,00	339.350,67
57	VIII. Efectivo y otros activos líquidos equivalentes		222.093,74	114.772,75
	TOTAL ACTIVO (A + B)		964.912,25	1.215.286,87

Fdo: El/La Secretario/a

VºBº El/La Presidente/a

MGI AUDICON & PARTNERS, S.L.
ROAC S0 1504
ADJUNTO A INFORME

B. PATRIMONIO NETO Y PASIVO

Nº DE CUENTAS	AGRUPACIÓN	NOTA	EJERCICIO ACTUAL	EJERCICIO ANTERIOR
	A) PATRIMONIO NETO		857.388,47	1.146.174,71
	A-1) Fondos propios		717.176,61	711.676,95
	I. Dotación fundacional		9.015,18	9.015,18
100	1. Dotación fundacional		9.015,18	9.015,18
111, 113, 114, 115	II. Reservas		702.661,77	704.991,19
129	IV. Excedente del ejercicio		5.499,66	-2.329,42
130, 131, 132	A-3) Subvenciones, donaciones y legados recibidos		140.211,86	434.497,76
	C) PASIVO CORRIENTE		107.523,78	69.112,16
	VI. Acreedores comerciales y otras cuentas a pagar		59.652,28	46.885,16
400, 401, 403, 404, 405, (406)	1. Proveedores		27.009,34	2.132,03
410, 411, 419, 438, 465, 466, 475, 476, 477	2. Otros acreedores		32.642,94	44.753,13
485, 568	VII. Periodificaciones a corto plazo		47.871,50	22.227,00
	TOTAL PATRIMONIO NETO Y PASIVO (A+B+C)		964.912,25	1.215.286,87

Fdo: El/La Secretario/a

VºBº El/La Presidente/a

MGI AUDICON & PARTNERS, S.L.
ROAC S0 1504
ADJUNTO A INFORME

CUENTA DE RESULTADOS MODELO ABREVIADO

Nº DE CUENTAS	AGRUPACIÓN	NOTA	EJERCICIO ACTUAL	EJERCICIO ANTERIOR
	A. Excedente del ejercicio			
	1. Ingresos de la actividad propia		591.346,59	616.723,57
722, 723	c) Ingresos de promociones, patrocinadores y colaboraciones		300.646,30	605.396,57
740, 747, 748	d) Subvenciones, donaciones y legados imputados al excedente del ejercicio		290.700,29	11.327,00
(640), (641), (642), (643), (644), (649), 7950	**8. Gastos de personal**		-438.654,29	-420.979,55
(62), (631), (634), 636, 639, (655), (694), (695), 794, 7954, (656), (659)	**9. Otros gastos de la actividad**		-146.444,83	-198.966,71
(68)	**10. Amortización del inmovilizado**		-832,24	-832,23
	A.1) EXCEDENTE DE LA ACTIVIDAD (1+2+3+4+5+6+7+8+9+10+11+12+13+13*+13)**		5.415,23	-4.054,92
760, 761, 762, 767, 769	**14. Ingresos financieros**		84,43	1.725,50
	A.2) EXCEDENTE DE LAS OPERACIONES FINANCIERAS (14+15+16+17+18+19)		84,43	1.725,50
	A.3) EXCEDENTE ANTES DE IMPUESTOS (A.1+A.2)		5.499,66	-2.329,42
	A.4) VARIACIÓN DE PATRIMONIO NETO RECONOCIDA EN EL EXCEDENTE DEL EJERCICIO (A.3+20)		5.499,66	-2.329,42
	B. Ingresos y gastos imputados directamente al patrimonio neto			
940, 9420	1. Subvenciones recibidas		126.985,00	434.497,76
	B.1) VARIACIÓN DE PATRIMONIO NETO POR INGRESOS Y GASTOS RECONOCIDOS DIRECTAMENTE EN EL PATRIMONIO NETO (1+2+3+4+5)		126.985,00	434.497,76
	C) Reclasificaciones al excedente del ejercicio			
(840), (8420)	1. Subvenciones recibidas		-421.270,90	0,00
	C.1) VARIACIÓN DE PATRIMONIO NETO POR RECLASIFICACIONES AL EXCEDENTE DEL EJERCICIO (1+2+3+4+5)		-421.270,90	0,00
	D) Variación de patrimonio neto por ingresos y gastos imputados directamente al patrimonio neto (B.1+C.1)		-294.285,90	434.497,76
	I) RESULTADO TOTAL, VARIACIÓN DEL PATRIMONIO NETO EN EL EJERCICIO (A.4+D+E+F+G+H)		-288.786,24	432.168,34

Fdo: El/La Secretario/a

V°B° El/La Presidente/a

MGI AUDICON & PARTNERS, S.L.
ROAC S0 1504
ADJUNTO A INFORME

MEMORIA MODELO ABREVIADO

NOTA 1. ACTIVIDAD DE LA FUNDACIÓN

Fines según lo establecido en los estatutos de la fundación:

"La realización de actividades de investigación, formación, promoción y divulgación de las funciones de los espacios naturales. Serán objetivos cualificados de su actividad todo lo que afecte a la progresiva mejora del medio ambiente, manteniendo y contribuyendo al desarrollo del legado intelectual de Fernando González Bernáldez, en su triple compromiso con la investigación ecológica, la educación ambiental y la conservación de la naturaleza".

Información adicional sobre los fines fundacionales:

La Fundación Fernando González Bernáldez se constituyó mediante escritura pública otorgada ante notario el 13 de diciembre de 1996. Inscrita en el Registro de Fundaciones con el código: 359

La moneda funcional con la que opera la entidad es el euro. Para la formulación de los estados financieros en euros se han seguido los criterios establecidos en el Plan General Contable tal y como figura en el apartado 4. Normas de registro y valoración.

Actividades realizadas en el ejercicio:

La Fundación ha desarrollado en 2020 las actividades conforme al plan de trabajo previsto en torno a las líneas de trabajo siguientes: Oficina Técnica de EUROPARC-España a través del desarrollo del Programa Sociedad y Áreas Protegidas para el bienestar humano; Asesoría científico-técnica a través de proyectos de asesoramiento en materia de conservación de la naturaleza y turismo sostenible; Formación a través del Máster en espacios naturales y programa de formación continua; Difusión del legado del profesor Fernando González Bernáldez y Colaboración internacional a través de la participación de varios proyectos europeos.

Domicilio social:

Departamento Interuniversitario de Ecología Universidad Autónoma-Módulo XVI Despacho 504.5 Facultad de Ciencias
Madrid
28049 Madrid.

La Fundación no forma parte de un grupo.

NOTA 2. BASES DE PRESENTACIÓN DE LAS CUENTAS ANUALES

2.1. Imagen fiel

- Las cuentas anuales reflejan la imagen fiel, pero existen razones excepcionales por las que, para mostrar la imagen fiel, no se han aplicado disposiciones legales en materia contable.

Las Cuentas Anuales del ejercicio 2020 adjuntas han sido formuladas por la Dirección de la Fundación a partir de los registros contables de la Entidad a 31 de diciembre de 2020 y en ellas se han aplicado los principios contables y criterios de valoración recogidos en el Real Decreto 1491/2011, de 24 de octubre, por el que se aprueban las normas de adaptación del Plan General de Contabilidad a las entidades sin fines lucrativos y el modelo del plan de actuación de las entidades sin fines de lucro, las Resoluciones de 26 de marzo de 2013, del ICAC, por las que se aprueban el Plan de Contabilidad de entidades sin fines lucrativos y el Plan de Contabilidad de pequeñas y medianas entidades sin fines lucrativos, en todo lo no modificado específicamente por las normas anteriores, será de aplicación el Real Decreto 1514/2007, por el que se aprueba el Plan General de Contabilidad, la Ley 50/2002, de 26 de diciembre, de Fundaciones, Ley Orgánica 1/2002, de 22 de marzo, reguladora del Derecho de Asociación y la Ley 49/2002, de 23 de diciembre, de régimen fiscal de las entidades sin fines lucrativos y el resto de disposiciones legales vigentes en materia contable, y muestran la imagen fiel del patrimonio, de la situación financiera y de los resultados de la Entidad.

No existen razones excepcionales por las que, para mostrar la imagen fiel, no se hayan aplicado disposiciones legales en materia contable, o en su caso: Existen razones excepcionales por las que, para mostrar la imagen fiel, no se han aplicado disposiciones legales en materia contable (hay que indicar la disposición legal no aplicada, e influencia cualitativa y cuantitativa para cada ejercicio para el que se presenta información de tal proceder sobre el patrimonio, la situación financiera y los resultados de la entidad).

Las Cuentas Anuales adjuntas se someterán a la aprobación del Patronato de la Fundación o por la Asamblea General de la Asociación, estimándose que serán aprobadas sin modificación alguna.

Las Cuentas Anuales del ejercicio anterior, fueron aprobadas por el Patronato de la Fundación o por la Asamblea General de la Asociación, el 7 de Julio de 2020.

MGI AUDICON & PARTNERS, S.L.
ROAC S0 1504
ADJUNTO A INFORME

2.2. Principios contables no obligatorios aplicados.

- No se han aplicado principios contables no obligatorios.

2.3. Aspectos críticos de la valoración y estimación de la incertidumbre.

- Supuestos clave acerca del futuro:

La Entidad ha elaborado las cuentas anuales del ejercicio 2020 bajo el principio de entidad en funcionamiento, habiendo tenido en consideración, la situación del ejercicio 2020 y la situación actual del COVID-19, así como sus posibles efectos en la economía en general y en la entidad en particular, no existiendo riesgo de continuidad en su actividad, y detallando a continuación las medidas y efectos que han tenido lugar por dicha pandemia en la entidad, a nuestro juicio más relevantes:

Los factores mitigantes más relevantes, de la situación anterior, con los que la entidad ha contado y por los que se aplica el principio de entidad en funcionamiento, son los siguientes:

Implantación de teletrabajo y sustitución de las clases presenciales por clases on line que han permitido seguir con la actividad.

En lo demás la crisis del COVID-19 no ha afectado en las finanzas y económica de la Fundación lo que le permite continuar con sus actividades durante los próximos ejercicio.

La Entidad ha elaborado sus estados financieros bajo el principio de entidad en funcionamiento, sin que exista ningún tipo de riesgo importante que pueda suponer cambios significativos en el valor de los activos o pasivos en el ejercicio siguiente.

2.4. Comparación de la información.

- Se puede realizar la comparación de las cuentas anuales del ejercicio con las del precedente.

2.5. Elementos recogidos en varias partidas.

- No existen elementos patrimoniales que estén registrados en dos o más partidas del Balance.

2.6. Cambios en criterios contables.

- No se han producido cambios en los criterios contables.

2.7. Corrección de errores.

- No se han realizado ajustes por errores en este ejercicio económico.

NOTA 3. EXCEDENTE DEL EJERCICIO

3.1. Partidas del excedente del ejercicio

PARTIDAS DE GASTOS	EJERCICIO ACTUAL	EJERCICIO ANTERIOR
8. Gastos de personal	-438.654,29	-420.979,55
9. Otros gastos de la actividad	-146.444,83	-198.966,71
10. Amortización del inmovilizado	-832,24	-832,23
TOTAL	-585.931,36	-620.778,49

PARTIDAS DE INGRESOS	EJERCICIO ACTUAL	EJERCICIO ANTERIOR
1. Ingresos de la entidad por la actividad propia	591.346,59	616.723,57
14. Ingresos financieros	84,43	1.725,50
TOTAL	591.431,02	618.449,07

Análisis de las principales partidas del excedente del ejercicio:

A causa de la situación derivada de la COVID-19 se ha visto reducida la actividad.

MGI AUDICON & PARTNERS, S.L.
ROAC S0 1504
ADJUNTO A INFORME

3.2. Propuesta de aplicación del excedente

BASE DE REPARTO	EJERCICIO ACTUAL	BASE DE REPARTO	EJERCICIO ANTERIOR
Excedente del ejercicio	5.499,66	Excedente del ejercicio	-2.329,42
Remanente	0,00	Remanente	0,00
Reservas voluntarias	0,00	Reservas voluntarias	0,00
Otras reservas de libre disposición	0,00	Otras reservas de libre disposición	0,00
TOTAL	5.499,66	TOTAL	-2.329,42

APLICACIÓN	EJERCICIO ACTUAL	APLICACIÓN	EJERCICIO ANTERIOR
A dotación fundacional	0,00	A dotación fundacional	0,00
A reservas especiales	0,00	A reservas especiales	0,00
A reservas voluntarias	5.499,66	A reservas voluntarias	-2.329,42
A compensación de excedentes negativos de ejercicios anteriores	0,00	A compensación de excedentes negativos de ejercicios anteriores	0,00
TOTAL	5.499,66	TOTAL	-2.329,42

NOTA 4. NORMAS DE REGISTRO Y VALORACIÓN

4.1. Inmovilizado intangible

La fundación no ha mantenido ni ha realizado operaciones de inmovilizado intangible durante este ejercicio económico.

4.2. Inmovilizado material

Activo no corriente

AGRUPACIÓN	EJERCICIO ACTUAL	EJERCICIO ANTERIOR
III. Inmovilizado material	1.363,75	2.195,99

Inmovilizado material no generador de flujos de efectivo.
El inmovilizado material se valora por su precio de adquisición.

Las mejoras en bienes existentes que alargan la vida útil de los activos son capitalizados. Los gastos financieros y diferencias de cambio directamente relacionadas con el inmovilizado material y devengados antes de su puesta en funcionamiento son igualmente capitalizados. Las bajas y enajenaciones se reflejan contablemente mediante la eliminación del coste del elemento y la amortización acumulada correspondiente.

La amortización del inmovilizado material se calcula siguiendo el método lineal, distribuyendo el coste de los activos entre los años de vida útil.

Inmovilizado material generador de flujos de efectivo.
La Fundación no tiene inmovilizado material generador de flujos de efectivo.

4.3. Inversiones inmobiliarias

La fundación no ha mantenido ni ha realizado durante el ejercicio económico inversiones inmobiliarias.

Fdo: El/La Secretario/a

Vº Bº El/La Presidente/a

MGI AUDICON & PARTNERS, S.L.
ROAC S0 1504
ADJUNTO A INFORME

4.4. Bienes integrantes del patrimonio histórico

La fundación no ha mantenido durante ningún periodo del ejercicio Bienes del Patrimonio Histórico.

4.5. Arrendamientos

La fundación no ha tenido durante este año contratos de arrendamiento financiero u otras operaciones similares.

4.6. Permutas

La fundación no ha realizado durante este año permutas u otras operaciones similares.

4.7. Instrumentos financieros

Activo no corriente

AGRUPACIÓN	EJERCICIO ACTUAL	EJERCICIO ANTERIOR
VI. Inversiones financieras a largo plazo	227.350,67	38.000,00

Activo corriente

AGRUPACIÓN	EJERCICIO ACTUAL	EJERCICIO ANTERIOR
VI. Inversiones financieras a corto plazo	0,00	339.350,67
VIII. Efectivo y otros activos líquidos equivalentes	222.093,74	114.772,75

Pasivo corriente

AGRUPACIÓN	EJERCICIO ACTUAL	EJERCICIO ANTERIOR
VI. Acreedores comerciales y otras cuentas a pagar	59.652,28	46.885,16

Criterios empleados para la calificación y valoración.

Los instrumentos financieros se clasifican en el momento de su reconocimiento inicial como un activo financiero, un pasivo financiero o un instrumento de patrimonio, de conformidad con el fondo económico del acuerdo contractual y con las definiciones de activo financiero, pasivo financiero o de instrumento de patrimonio.

La Fundación clasifica los instrumentos financieros en las diferentes categorías atendiendo a las características y a las intenciones de la dirección en el momento de su reconocimiento inicial.

Las operaciones de compra o venta de activos financieros instrumentadas mediante contratos convencionales, entendidos por tales aquéllos en los que las obligaciones recíprocas de las partes deben consumarse dentro de un marco temporal establecido por la regulación o por las convenciones de mercado y que no pueden liquidarse por diferencias, se reconocen en la fecha de contratación o liquidación.

Los criterios aplicados para determinar la existencia de evidencia objetiva de deterioro, así como el registro de la corrección de valor y su reversión y la baja definitiva de activos financieros deteriorados. En particular, se destacarán los criterios utilizados para calcular las correcciones valorativas relativas a los deudores comerciales y otras cuentas a cobrar. Asimismo, se indicarán los criterios contables aplicados a los activos financieros cuyas condiciones hayan sido renegociadas y que, de otro modo, estarían vencidos o deteriorados:

Un activo financiero o grupo de activos financieros está deteriorado y se ha producido una pérdida por deterioro, si existe evidencia objetiva del deterioro como resultado de uno o más eventos que han ocurrido después del reconocimiento inicial del activo y ese evento o eventos causantes de la pérdida tienen un impacto sobre los flujos de efectivo futuros estimados del activo o grupo de activos financieros, que puede ser estimado con fiabilidad.

Criterios empleados para el registro de la baja de activos financieros y pasivos financieros:

Los activos financieros se dan de baja contable cuando los derechos a recibir flujos de efectivo relacionados con los mismos han vencido o se han transferido y la Fundación ha traspasado sustancialmente los riesgos y beneficios derivados de su titularidad.

MGI AUDICON & PARTNERS, S.L.
ROAC S0 1504
ADJUNTO A INFORME

4.8. Créditos y débitos por la actividad propia

Activo corriente

AGRUPACIÓN	EJERCICIO ACTUAL	EJERCICIO ANTERIOR
III.Usuarios y otros deudores de la actividad propia	514.104,09	720.967,46

Criterios de valoración aplicados.

En el ejercicio 2019 no se han realizado correcciones valorativas.

4.9. Existencias

La fundación no ha tenido durante ningún periodo del ejercicio económico existencias.

4.10. Transacciones en moneda extranjera

La fundación no ha realizado durante este ejercicio operaciones en moneda extranjera.

4.11. Impuesto sobre beneficios

Criterios utilizados para el registro y valoración del impuesto sobre beneficios.

INEXISTENCIA DE IMPUESTO SOBRE BENEFICIOS.

4.12. Ingresos y gastos

Cuenta de Resultados

AGRUPACIÓN	EJERCICIO ACTUAL	EJERCICIO ANTERIOR
A) 1. Ingresos de la actividad propia	591.346,59	616.723,57
A) 8. Gastos de personal	-438.654,29	-420.979,55
A) 9. Otros gastos de la actividad	-146.444,83	-198.966,71
A) 10. Amortización del inmovilizado	-832,24	-832,23
A) 14. Ingresos financieros	84,43	1.725,50

Ingresos y gastos de la actividad propia.

Los ingresos y gastos se imputan en función del criterio de devengo con independencia del momento en que se produce la corriente monetaria o financiera derivada de ellos.

No obstante, la Fundación únicamente contabiliza los beneficios realizados a la fecha del ejercicio, en tanto que los riesgos y las pérdidas previsibles, aun siendo eventuales, se contabilizan tan pronto son reconocidos.

Los ingresos por la venta de bienes y servicios se reconocen por el valor razonable de la contrapartida recibida o a recibir derivada de los mismos. No se han producido gastos de carácter plurianular.

Resto de ingresos y gastos.

Las prestaciones de servicios realizadas por la entidad se han ejecutado al 100%.

4.13. Provisiones y contingencias

La fundación no ha tenido que contabilizar durante el ejercicio económico ningún tipo de provisión ni contingencia.

4.14. Gastos de personal

Cuenta de Resultados

MGI AUDICON & PARTNERS, S.L.
ROAC S0 1504
ADJUNTO A INFORME

AGRUPACIÓN	EJERCICIO ACTUAL	EJERCICIO ANTERIOR
8. Gastos de personal	-438.654,29	-420.979,55

Criterios empleados para el registro y valoración de los gastos de personal.
De acuerdo con la legislación vigente, la Fundación está obligada al pago de indemnizaciones a aquellos empleados con los que, bajo determinadas condiciones, rescinda sus relaciones laborales. Por tanto, las indemnizaciones por despido susceptibles de cuantificación razonable se registran como gasto en el ejercicio en el que se adopta la decisión del despido.

4.15. Subvenciones, donaciones y legados

Cuenta de Resultados

AGRUPACIÓN	EJERCICIO ACTUAL	EJERCICIO ANTERIOR
1.d) Subvenciones, donaciones y legados imputados al excedente del ejercicio	290.700,29	11.327,00

Patrimonio neto

AGRUPACIÓN	EJERCICIO ACTUAL	EJERCICIO ANTERIOR
A-3) Subvenciones, donaciones y legados recibidos	140.211,86	434.497,76

Criterios empleados para su clasificación y, en su caso, su imputación a resultados.
Las subvenciones no son reintegrables y se imputan en la cuenta de resultados en el mismo ejercicio en el que se devenguen los gastos que estén financiando.

4.16. Combinaciones de negocio

La fundación no ha realizado ni durante el ejercicio actual ni durante el ejercicio anterior combinaciones de negocios.

4.17. Fusiones entre entidades no lucrativas

La fundación no ha participado ni durante el ejercicio actual ni durante el ejercicio precedente en ningún tipo de fusión entre entidades no lucrativas.

4.18. Negocios conjuntos

La fundación no ha participado ni durante el ejercicio actual ni durante el ejercicio precedente en ningún tipo de negocio conjunto.

4.19. Transacciones entre partes vinculadas

La fundación no ha tenido durante ningún periodo del ejercicio económico transacciones con partes vinculadas.

NOTA 5. INMOVILIZADO MATERIAL, INTANGIBLE E INVERSIONES INMOBILIARIAS

I. Inmovilizado intangible

INEXISTENCIA DE MOVIMIENTOS EN INMOVILIZADO INTANGIBLE.

II. Inmovilizado material

1. No generadores de flujos de efectivos

Coste

DESCRIPCIÓN	SALDO INICIAL	ENTRADAS	SALIDAS	SALDO FINAL
216 Mobiliario	9.911,96	0,00	0,00	9.911,96
217 Equipos para procesos de información	48.896,31	0,00	0,00	48.896,31

Fdo: El/La Secretario/a

V°B° El/La Presidente/a

MGI AUDICON & PARTNERS, S.L.
ROAC S0 1504
ADJUNTO A INFORME

219 Otro inmovilizado material	17.324,46	0,00	0,00	17.324,46
TOTAL	76.132,73	0,00	0,00	76.132,73

Amortizaciones

DESCRIPCIÓN	SALDO INICIAL	ENTRADAS	SALIDAS	SALDO FINAL
216 Mobiliario	9.911,96	0,00	0,00	9.911,96
217 Equipos para procesos de información	46.700,32	832,24	0,00	47.532,56
219 Otro inmovilizado material	17.324,46	0,00	0,00	17.324,46
TOTAL	73.936,74	832,24	0,00	74.768,98

Totales

DESCRIPCIÓN	SALDO INICIAL	ENTRADAS	SALIDAS	SALDO FINAL
Inmovilizado material NO generadores	2.195,99	-832,24	0,00	1.363,75

2. Generadores de flujos de efectivos

3. Totales

Totales inmovilizado material

DESCRIPCIÓN	SALDO INICIAL	ENTRADAS	SALIDAS	SALDO FINAL
Inmovilizado material NO generadores	2.195,99	-832,24	0,00	1.363,75
TOTAL	2.195,99	-832,24	0,00	1.363,75

III. Inversiones inmobiliarias

INEXISTENCIA DE MOVIMIENTOS EN INVERSIONES INMOBILIARIAS.

Totales inmovilizado material, intangible e inversiones inmobiliarias

DESCRIPCIÓN	SALDO INICIAL	ENTRADAS	SALIDAS	SALDO FINAL
Inmovilizado material NO generadores	2.195,99	-832,24	0,00	1.363,75
TOTAL	2.195,99	-832,24	0,00	1.363,75

Arrendamientos financieros y otras operaciones de naturaleza similar sobre activos no corrientes

INEXISTENCIA DE MOVIMIENTOS EN ARRENDAMIENTOS FINANCIEROS Y OTRAS OPERACIONES DE NATURALEZA SIMILAR SOBRE ACTIVOS NO CORRIENTES.

NOTA 6. BIENES DEL PATRIMONIO HISTÓRICO

a. Análisis de movimientos del Balance

INEXISTENCIA DE MOVIMIENTOS EN BIENES DE PATRIMONIO HISTÓRICO.

b. Otra información

NOTA 7. ACTIVOS FINANCIEROS

MGI AUDICON & PARTNERS, S.L
ROAC S0 1504
ADJUNTO A INFORME

Instrumentos financieros a largo plazo

CATEGORÍA	INSTRUMENTOS DE PATRIMONIO	VALORES REPRESENTATIVOS DE DEUDA	CRÉDITOS DERIVADOS Y OTROS	TOTAL
Activos a valor razonable con cambios en el excedente del ejercicio	0,00	0,00	0,00	0,00
Activos disponibles para la venta	0,00	0,00	0,00	0,00
Derivados de cobertura	0,00	0,00	0,00	0,00
Inversiones mantenidas hasta el vencimiento	0,00	0,00	227.350,67	227.350,67
Préstamos y partidas a cobrar	0,00	0,00	0,00	0,00
TOTAL	0,00	0,00	227.350,67	227.350,67

Instrumentos financieros a largo plazo (ejercicio anterior)

CATEGORÍA	INSTRUMENTOS DE PATRIMONIO	VALORES REPRESENTATIVOS DE DEUDA	CRÉDITOS DERIVADOS Y OTROS	TOTAL
Activos a valor razonable con cambios en el excedente del ejercicio				
Activos disponibles para la venta	0,00	0,00	0,00	0,00
Derivados de cobertura				
Inversiones mantenidas hasta el vencimiento	0,00	0,00	38.000,00	38.000,00
Préstamos y partidas a cobrar				
TOTAL	0,00	0,00	38.000,00	38.000,00

Movimientos en inversiones financieras a largo plazo

Coste

DESCRIPCIÓN	SALDO INICIAL	ENTRADAS	SALIDAS	SALDO FINAL
268 Imposiciones a largo plazo	38.000,00	189.350,67	0,00	227.350,67
TOTAL	38.000,00	189.350,67	0,00	227.350,67

Totales

DESCRIPCIÓN	SALDO INICIAL	ENTRADAS	SALIDAS	SALDO FINAL
Inversiones financieras Largo Plazo	38.000,00	189.350,67	0,00	227.350,67

Instrumentos financieros a corto plazo

CATEGORÍA	INSTRUMENTOS DE PATRIMONIO	VALORES REPRESENTATIVOS DE DEUDA	CRÉDITOS DERIVADOS Y OTROS	TOTAL
Activos a valor razonable con cambios en el excedente del ejercicio	0,00	0,00	0,00	0,00

Fdo: El/La Secretario/a

V°B° El/La Presidente/a

Activos disponibles para la venta	0,00	0,00	0,00	0,00
Derivados de cobertura	0,00	0,00	0,00	0,00
Inversiones mantenidas hasta el vencimiento	0,00	0,00	0,00	0,00
Préstamos y partidas a cobrar	0,00	0,00	0,00	0,00
TOTAL	0,00	0,00	0,00	0,00

MGI AUDICON & PARTNERS, S.L.
ROAC S0 1504
ADJUNTO A INFORME

Instrumentos financieros a corto plazo (ejercicio anterior)

CATEGORÍA	INSTRUMENTOS DE PATRIMONIO	VALORES REPRESENTATIVOS DE DEUDA	CRÉDITOS DERIVADOS Y OTROS	TOTAL
Activos a valor razonable con cambios en el excedente del ejercicio				
Activos disponibles para la venta	0,00	0,00	0,00	0,00
Derivados de cobertura				
Inversiones mantenidas hasta el vencimiento	0,00	0,00	339.350,67	339.350,67
Préstamos y partidas a cobrar				
TOTAL	0,00	0,00	339.350,67	339.350,67

Movimientos en inversiones financieras a corto plazo

Coste

DESCRIPCIÓN	SALDO INICIAL	ENTRADAS	SALIDAS	SALDO FINAL
541 Valores representativos de deuda a corto plazo	39.350,67	0,00	39.350,67	0,00
548 Imposiciones a corto plazo	300.000,00	0,00	300.000,00	0,00
TOTAL	339.350,67	0,00	339.350,67	0,00

Totales

DESCRIPCIÓN	SALDO INICIAL	ENTRADAS	SALIDAS	SALDO FINAL
Inversiones financieras Corto Plazo	339.350,67	0,00	339.350,67	0,00

INEXISTENCIA DE INVERSIONES EN ENTIDADES DEL GRUPO Y ASOCIADAS.

NOTA 8. PASIVOS FINANCIEROS

INEXISTENCIA DE INSTRUMENTOS FINANCIEROS A LARGO PLAZO.

Instrumentos financieros a corto plazo

CATEGORÍA	DEUDAS CON ENTIDADES DE CRÉDITO	OBLIGACIONES Y OTROS VALORES NEGOCIABLES	DERIVADOS. OTROS	TOTAL
Débitos y partidas a pagar	0,00	0,00	59.652,28	59.652,28
Otros	0,00	0,00	0,00	0,00

Fdo: El/La Secretario/a

V°B° El/La Presidente/a

MGI AUDICON & PARTNERS, S.L.
ROAC S0 1504
ADJUNTO A INFORME

Pasivos a valor razonable con cambios en el excedente del ejercicio	0,00	0,00	0,00	0,00
TOTAL	0,00	0,00	59.652,28	59.652,28

Instrumentos financieros a corto plazo (ejercicio anterior)

CATEGORÍA	DEUDAS CON ENTIDADES DE CRÉDITO	OBLIGACIONES Y OTROS VALORES NEGOCIABLES	DERIVADOS. OTROS	TOTAL
Débitos y partidas a pagar	0,00	0,00	46.885,16	46.885,16
Otros				
Pasivos a valor razonable con cambios en el excedente del ejercicio	0,00	0,00	0,00	0,00
TOTAL	0,00	0,00	46.885,16	46.885,16

NOTA 9. USUARIOS Y OTROS DEUDORES DE LA ACTIVIDAD PROPIA

Usuarios y otros deudores de la actividad propia

Usuarios

DESCRIPCIÓN	SALDO INICIAL	AUMENTO	DISMINUCIÓN	SALDO FINAL
Entidades asociadas	0,00	0,00	0,00	0,00
Entidades del grupo	0,00	0,00	0,00	0,00
Otras procedencias	720.967,46	697.323,18	904.186,55	514.104,09
TOTAL	720.967,46	697.323,18	904.186,55	514.104,09

NOTA 10. BENEFICIARIOS Y ACREEDORES

INEXISTENCIA DE MOVIMIENTOS EN BENEFICIARIOS Y ACREEDORES.

NOTA 11. FONDOS PROPIOS

Ejercicio anterior:

DENOMINACIÓN DE LA CUENTA	SALDO INICIAL	ENTRADAS	SALIDAS	SALDO FINAL
10 Dotación fundacional	9.015,18	0,00	0,00	9.015,18
100 Dotación fundacional	9.015,18	0,00	0,00	9.015,18
103 Dotación fundacional no exigida	0,00	0,00	0,00	0,00
104 Fundadores por aportaciones no dinerarias pendientes	0,00	0,00	0,00	0,00
111 Reservas estatutarias	0,00	0,00	0,00	0,00
113 Reservas voluntarias	711.217,99	0,00	6.226,80	704.991,19
114 Reservas especiales	0,00	0,00	0,00	0,00
115 Reservas por pérdidas y ganancias actuariales y otros ajustes	0,00	0,00	0,00	0,00
120 Remanente	0,00	0,00	0,00	0,00

Fdo: El/La Secretario/a

V°B° El/La Presidente/a

MGI AUDICON & PARTNERS, S.
ROAC S0 1504
ADJUNTO A INFORME

121 Excedentes negativos de ejercicios anteriores	0,00	0,00	0,00	0,00
129 Excedente del ejercicio	-6.226,80	-2.329,42	-6.226,80	-2.329,42
TOTAL	714.006,37	-2.329,42	0,00	711.676,95

Ejercicio actual:

DENOMINACIÓN DE LA CUENTA	SALDO INICIAL	ENTRADAS	SALIDAS	SALDO FINAL
10 Dotación fundacional	9.015,18	0,00	0,00	9.015,18
100 Dotación fundacional	9.015,18	0,00	0,00	9.015,18
103 Dotación fundacional no exigida	0,00	0,00	0,00	0,00
104 Fundadores por aportaciones no dinerarias pendientes	0,00	0,00	0,00	0,00
111 Reservas estatutarias	0,00	0,00	0,00	0,00
113 Reservas voluntarias	704.991,19	0,00	2.329,42	702.661,77
114 Reservas especiales	0,00	0,00	0,00	0,00
115 Reservas por pérdidas y ganancias actuariales y otros ajustes	0,00	0,00	0,00	0,00
120 Remanente	0,00	0,00	0,00	0,00
121 Excedentes negativos de ejercicios anteriores	0,00	0,00	0,00	0,00
129 Excedente del ejercicio	-2.329,42	5.499,66	-2.329,42	5.499,66
TOTAL	711.676,95	5.499,66	0,00	717.176,61

NOTA 12. SITUACIÓN FISCAL

Impuesto sobre beneficios

a) Información sobre el régimen fiscal aplicable a la entidad. En particular, se informará de la parte de ingresos y resultados que debe incorporarse como base imponible a efectos del impuesto sobre sociedades:

La Fundación reúne los requisitos para acogerse a la Ley 49/2002, de régimen fiscal de las entidades sin fines lucrativos y de los incentivos fiscales al mecenazgo; de esta forma está exenta del pago de Impuesto de Sociedades. Durante el ejercicio no se han realizado actividades no exentas.

NOTA 13. INGRESOS Y GASTOS

13.1. Ayudas monetarias y otros

INEXISTENCIA DE AYUDAS MONETARIAS Y OTROS.

13.2. Aprovisionamientos

INEXISTENCIA DE APROVISIONAMIENTOS.

13.3. Gastos de personal

GASTOS DE PERSONAL	IMPORTE
(640) Sueldos y salarios	-334.352,44
(642) Seguridad social a cargo de la entidad	-104.301,85
TOTAL	-438.654,29

Fdo: El/La Secretario/a

V°B° El/La Presidente/a

MGI AUDICON & PARTNERS, S.L.
ROAC S0 1504
ADJUNTO A INFORME

13.4. Deterioros y otros resultados de inmovilizado

INEXISTENCIA DE DETERIOROS Y OTROS RESULTADOS DE INMOVILIZADO.

13.5. Otros gastos de la actividad

Desglose de otros gastos de la actividad:

PARTIDA	IMPORTE
(623) Servicios de profesionales independientes	-25.446,51
(624) Transportes	-10.576,34
(625) Primas de seguros	-161,91
(626) Servicios bancarios y similares	-651,02
(627) Publicidad, propaganda y relaciones públicas	-3.509,00
(628) Suministros	-611,80
(629) Otros servicios	-105.488,25
TOTAL	-146.444,83

Análisis de gastos:

La partida 623 incluye pagos a profesores de las acciones de formación desarrolladas por la Fundación, así como a pagos a colaboradores en proyectos para trabajos de campo.

La partida 624 incluye los gastos de viajes para el desarrollo de proyectos que requieren trabajo de campo, reuniones en distintos territorios en España y Europa, y los gastos de profesores del Máster y otros cursos de formación.

En la partida 629 se incluyen gastos de edición e impresión de documentos, asesoramiento legal, laboral y financiero, pago a universidades por convenio del Máster, mantenimiento de los servicios web, servicios de traducción, auditoria, prevención de riesgos laborales, plataforma de docencia online, más gastos de papelería.

13.6. Ingresos

INEXISTENCIA DE CUOTAS DE ASOCIADOS Y AFILIADOS.

INEXISTENCIA DE APORTACIONES DE USUARIOS.

ACTIVIDAD PROPIA	C) INGRESOS DE PROMO-CIONES, PATROCINA-DORES Y COLABORA-CIONES	C) ENTE CONCEDENTE	D) SUBVEN-CIONES, DONACIONES Y LEGADOS DE LA ACTIVIDAD PROPIA	D) PROCE-DENCIA
Otras actividades	300.646,30	Administraciones miembros de Europarc, Entidades públicas y privadas, Matrícula de alumnos y entidades privadas	290.700,29	Varias entidades
TOTAL	300.646,30		290.700,29	

13.7. Exceso de provisiones y otros resultados

INEXISTENCIA DE EXCESO DE PROVISIONES.

NOTA 14. SUBVENCIONES, DONACIONES Y LEGADOS

1. Análisis de los movimientos de las partidas

Fdo: El/La Secretario/a

V°B° El/La Presidente/a

MGI AUDICON & PARTNERS, S.L.
ROAC S0 1504
ADJUNTO A INFORME

Movimientos del balance

NÚMERO DE CUENTA	SALDO INICIAL	AUMENTOS	DISMINUCIÓN	SALDO FINAL
132 Otras subvenciones, donaciones y legados	434.497,76	0,00	294.285,90	140.211,86
TOTAL	434.497,76	0,00	294.285,90	140.211,86

Movimientos imputados a la cuenta de resultados

NÚMERO DE CUENTA	IMPUTACIÓN
740 Subvenciones, donaciones y legados a la actividad	290.700,29
TOTAL	290.700,29

2. Características de las subvenciones, donaciones y legados recibidos

FINALIDAD Y/O ELEMENTO ADQUIRIDO	CUENTA	TIPO	ENTIDAD CONCEDENTE
Desarrollo de proyectos	740	Administración Autonómica	Gobierno Vasco
Desarrollo de proyectos	740	Administración Local	Diputación de Barcelona
Desarrollo de proyectos	740	Internacional	Unión Europea
Desarrollo de proyectos	740	Entidad privada	Fundación Biodiversidad
Desarrollo de proyectos	740	Internacional	Unión Europea
Desarrollo de proyectos	132	Administración Autonómica	Gobierno Vasco
Desarrollo de proyectos	132	Entidad privada	Fundación Biodiversidad

FINALIDAD Y/O ELEMENTO ADQUIRIDO	AÑO DE CONCESIÓN	PERÍODO DE APLICACIÓN	IMPORTE CONCEDIDO	IMPUTADO EN EJERCICIOS ANTERIORES	IMPUTADO EN EJERCICIO ACTUAL	TOTAL IMPUTADO A RESULTADOS
Desarrollo de proyectos	2020	2020	25.000,00	0,00	25.000,00	25.000,00
Desarrollo de proyectos	2020	2020	9.000,00	0,00	9.000,00	9.000,00
Desarrollo de proyectos	2020	2020/2021	18.620,11	0,00	3.620,11	3.620,11
Desarrollo de proyectos	2019	2019/2020	215.912,65	3.688,93	219.601,58	223.290,51
Desarrollo de proyectos	2019	2019/2020	215.585,50	0,00	33.478,60	33.478,60
Desarrollo de proyectos	2020	2021/2022	50.000,00	0,00	0,00	0,00
Desarrollo de proyectos	2020	2021/2022	61.985,00	0,00	0,00	0,00
TOTAL			596.103,26	3.688,93	290.700,29	294.389,22

3. Información sobre cumplimiento de condiciones asociadas:

Se han cumplido todos los objetivos de las Subvenciones recibidas.

NOTA 15A. ACTIVIDAD DE LA ENTIDAD

1. ACTIVIDAD DE LA ENTIDAD

A1. Oficina Técnica EUROPARC-ESPAÑA

MGI AUDICON & PARTNERS, S.L.
ROAC S0 1504
ADJUNTO A INFORME

Tipo:
Propia.

Sector:
Medioambiente.

Función:
Bienes y servicios.

Lugar de desarrollo de la actividad:
Andalucía,Aragón,Principado de Asturias,Illes Balears,Canarias,Cantabria,Castilla y León,Castilla-La Mancha,Cataluña,Comunidad Valenciana,Extremadura,Galicia,Comunidad de Madrid,Región de Murcia,Comunidad Foral de Navarra,País Vasco,España.

Descripción detallada de la actividad:
A1. Oficina Técnica Europarc-España
Las actividades se organizan en torno a seis objetivos estratégicos que se resumen a continuación.
I. Actuar como observatorio de la evolución y el estado de las áreas protegidas
El Observatorio de EUROPARC-España recoge e integra la información de las áreas protegidas en España. En 2020 la actividad se ha concentrado en la actualización de las bases de datos de áreas protegidas, que permitirán la elaboración del Anuario 2020 cuya publicación está programada para finales de 2021 gracias a un apoyo de la Fundación Biodiversidad en el marco del proyecto AdaptaSaludEA.
En 2020 se falló la segunda edición del Premio Programa Sociedad y Áreas Protegidas, iniciativa orientada a reconocer experiencias demostrativas inspiradoras en las ocho líneas del Programa de trabajo de EUROPARC-España. Se presentaron 68 proyectos en tres categorías: 22 en la categoría de miembros, 39 en la categoría de no miembros y 7 en la categoría especial de cambio climático.
2. Facilitar el intercambio y la difusión de información
Boletín electrónico mensual. Se han elaborado 12 números del boletín electrónico. A finales de 2020 se alcanzó la cifra de 2.201 suscriptores.
Redes sociales. Se mantienen dos cuentas, una general de la Fundación y otra de EUROPARC-España. FUNGOBE: Facebook: 2.077 seguidores. 1.903 Me Gusta. Twitter: 227 seguidores. EUROPARC-España: Facebook: 3.180 seguidores. 2.640 Me Gusta. Twitter: 3.539 seguidores
Revista semestral. Publicada desde 1995, es una revista a la que contribuyen con sus experiencias de los técnicos y gestores de las áreas protegidas españolas. Se publicaron los números 49 (junio) y número especial 50 (diciembre).
Promoción del Día Europeo de los Parques 24 de mayo. El lema europeo fue Parks for Health. Desde la Oficina Técnica se organizó el Webinario Salud, Biodiversidad y Áreas Protegidas, con la colaboración del OAPN, en el que participaron 465 personas.
3. Contribuir a la puesta en valor de los espacios protegidos en las políticas sectoriales
Turismo: Participación en el Comité de seguimiento del sistema de calidad para espacios protegidos del ICTE. Seguimiento de la Carta Europea de Turismo Sostenible (CETS) de la Federación EUROPARC para promover el desarrollo del turismo en clave de sostenibilidad en los espacios protegidos de Europa. Además, se realizaron trabajos de asesoramiento en la implementación de la fase II de la CETS en la Reserva de la Biosfera de Urdaibai y el Parque Natural de Alto Tajo (el trabajo se extiende hasta 2021), y concluyó el estudio de capacidad de acogida en el Biotopo Protegido de Gaztelugatxe.
Gestión forestal. Impulso de los trabajos sobre gestión forestal con objetivos de conservación y adaptación, y colaboración en la formulación de una nueva candidatura para proyecto LIFE (ver en asesoría científico-técnica).
Desarrollo rural. Participación en la tercera reunión del Partenariado del Plan Estratégico de la PAC, organizada por la Secretaría General de Agricultura y Alimentación del MAPA en colaboración con la Red Rural Nacional. La participación en este foro permite conocer de primera mano el proceso de diseño de los fondos europeos del periodo 2021 – 2027, con el objetivo de contribuir a la integración de la conservación de la naturaleza en la nueva programación.
IV. Promover la profesionalización y cualificación del personal de los espacios protegidos
Colaboración con el área de formación de la Fundación (ver línea formación).
V. Colaborar con las administraciones públicas en materia de espacios protegidos y con otras organizaciones con objetivos comunes.
Proyecto Co-Adaptación 2021, Conocimiento colaborativo para acelerar la adaptación al cambio climático, con el apoyo de la Fundación Biodiversidad del Ministerio para la Transición Ecológica y el Reto Demográfico. Se han desarrollado diversas acciones (ver asesoría científico – técnica)
Plataforma Sociedad y Áreas Protegidas. En 2020 se ha sumado el Ayuntamiento de Valencia, que junto al Ayuntamiento de Zaragoza son las entidades no miembros de EUROPARC-España adheridas por el momento a este mecanismo de colaboración para el impulso del Programa Sociedad y Áreas Protegidas.
Convenios. En 2020 se firmó un convenio de colaboración con APIA, Asociación de Periodistas de Información Ambiental.
En el marco del convenio plurianual con el Gobierno Vasco para apoyar diferentes iniciativas y actividades en 2020 se han desarrollado las siguientes acciones:
•Conservación de bosques: organización de unas jornadas on line (24 de noviembre) que incluye aspectos de bosques maduros, rodales de referencia y seguimiento de hábitats de bosque en el País Vasco, y preparativos de nuevo proyecto LIFE Bosques_Clima.
•Adaptación al cambio climático: difusión de webinarios sobre cambio climático, y aplicación de la check list de adaptación al cambio climático a una muestra de espacios del País Vasco.

MCLAUDICON & PARTNERS, S.L.
ROAC S0 1504

•Conservación de la biodiversidad y salud: seguimiento de las actividades realizadas en el País Vasco con motivo del Día Europeo de los Parques 2020.
•Plan Estratégico de la PAC post 2020: jornada on line donde se incluye un caso de aplicación de los fondos PDR a la conservación en Castilla-La Mancha.
•Categorías UICN: asignación de las categorías UICN a 8 espacios protegidos representativos de 5 ecosistemas de la red de espacios del País Vasco.
•Infraestructura Verde: revisión de documentación sobre infraestructura verde en el País Vasco y difusión.
VI. Colaboración con la Federación EUROPARC
Participación en eventos de la Federación: EUROPARC Conference 2020 celebrado por primera vez on line, y representación en el Consejo en representación de las ocho secciones europeas.
Colaboración en proyectos europeos liderados por la Federación (ver en línea internacional).

Recursos humanos empleados en la actividad

TIPO DE PERSONAL	NÚMERO PREVISTO	NÚMERO REALIZADO	Nº HORAS / AÑO PREVISTO	Nº HORAS / AÑO REALIZADO
Personal asalariado	6,00	6,00	8.625,00	8.625,00
Personal con contrato de servicios	0,00	0,00	0,00	0,00
Personal voluntario	0,00	0,00	0,00	0,00

Beneficiarios y/o usuarios de la actividad

BENEFICIARIOS O USUARIOS	NÚMERO PREVISTO	NÚMERO REALIZADO	INDETERMINADO
Personas físicas	2.500,00	2.500,00	
Personas jurídicas	26,00	26,00	

Recursos económicos empleados por la actividad

RECURSOS	IMPORTE PREVISTO	IMPORTE REALIZADO ESPECÍFICO EN LA ACTIVIDAD	IMPORTE REALIZADO COMÚN EN LA ACTIVIDAD	IMPORTE REALIZADO TOTAL EN LA ACTIVIDAD
Gastos				
Ayudas monetarias y otros gastos de gestión	0,00	0,00	0,00	0,00
a) Ayudas monetarias	0,00	0,00	0,00	0,00
b) Ayudas no monetarias	0,00	0,00	0,00	0,00
c) Gastos por colaboraciones y órganos de gobierno	0,00	0,00	0,00	0,00
Variación de existencias de productos terminados y en curso de fabricación	0,00	0,00	0,00	0,00
Aprovisionamientos	0,00	0,00	0,00	0,00
Gastos de personal	-226.822,00	-235.776,01	0,00	-235.776,01
Otros gastos de la actividad	-98.925,00	-15.895,53	0,00	-15.895,53
Servicios exteriores	-98.925,00	-15.895,53	0,00	-15.895,53
Amortización del inmovilizado	0,00	0,00	0,00	0,00

Fdo: El/La Secretario/a

Vº Bº El/La Presidente/a

MGI AUDICON & PARTNERS, S.L.
ROAC S0 1504
ADJUNTO A INFORME

Deterioro y resultado por enajenación de inmovilizado	0,00	0,00	0,00	0,00
Otros resultados (Gastos)	0,00	0,00	0,00	0,00
Gastos financieros	0,00	0,00	0,00	0,00
Variaciones de valor razonable en instrumentos financieros	0,00	0,00	0,00	0,00
Diferencias de cambio	0,00	0,00	0,00	0,00
Deterioro y resultado por enajenaciones de instrumentos financieros	0,00	0,00	0,00	0,00
Impuesto sobre beneficios	0,00	0,00	0,00	0,00
Total gastos	-325.747,00	-251.671,54	0,00	-251.671,54
Inversiones				
Adquisiciones de inmovilizado (excepto Bienes del Patrimonio Histórico)	0,00	0,00	0,00	0,00
Adquisiciones Bienes del Patrimonio Histórico	0,00	0,00	0,00	0,00
Cancelación deuda no comercial	0,00	0,00	0,00	0,00
Total Inversiones	0,00	0,00	0,00	0,00
TOTAL RECURSOS EMPLEADOS	325.747,00	251.671,54	0,00	251.671,54

Objetivos e indicadores de la realización de la actividad

OBJETIVO	INDICADOR	CANTIDAD PREVISTA	CANTIDAD REALIZADA
Difundir los valores de las áreas protegidas	Visitas anuales a la web	100.000,00	200.384,00

Fdo: El/La Secretario/a

V°B° El/La Presidente/a

A2. ASESORÍA CIENTÍFICO-TÉCNICA

MGI AUDICON & PARTNERS, S.L.
ROAC S0 1504
ADJUNTO A INFORME

Tipo:
Propia.

Sector:
Investigación y Desarrollo.

Función:
Bienes y servicios.

Lugar de desarrollo de la actividad:
Andalucía,Aragón,Principado de Asturias,Illes Balears,Canarias,Cantabria,Castilla y León,Castilla-La Mancha,Cataluña,Comunidad Valenciana,Extremadura,Galicia,Comunidad de Madrid,Región de Murcia,Comunidad Foral de Navarra,País Vasco,España.

Descripción detallada de la actividad:
A2. Asesoría científico – técnica.
Proyecto LIFE: Redes de conocimiento y capacitación para la gestión eficaz de hábitats forestales mediterráneos de la Red Natura 2000 en España. El proyecto finalizó en mayo de 2020 con la ejecución de las últimas acciones, entre ellas el Manual 14. Bosques maduros mediterráneos, disponible en castellano e inglés. En el proyecto han participado la Generalitat de Cataluña, el CREAF y a la Fundación Catalunya La Pedrera.

Proyecto PROCONECTA 2021. Integración de las áreas protegidas en el territorio: alianza. conectividad ecológica e infraestructura verde, con el apoyo de la Fundación Biodiversidad. Comenzó en junio de 2019 y finalizará en mayo de 2021.
En 2020 el grupo de trabajo liderado por la Fundación Fernando González Bernáldez generó las bases conceptuales (glosario con los términos claves para una aproximación a la integración de las áreas protegidas en el territorio basada en los socioecosistemas) que se incorporarán a la caja de herramientas del proyecto. Se recopilaron experiencias a distintas escalas (regional, local) y se difundieron tres newsletter.

Proyecto Co-adaptación 2021: conocimiento colaborativo para acelerar la adaptación al cambio climático, cofinanciado por la Fundación Biodiversidad en la convocatoria de cambio climático 2018. Arrancó en octubre de 2019 y finalizará en julio de 2021.

En 2020 se han desarrollado diversas acciones:
•Webinario "Los bosques mediterráneos en la encrucijada del cambio climático"
•Presentaciones del proyecto y jornadas de trabajo en los parques implicados: Garajonay, en La Gomera, y Sierra Espuña, en la Región de Murcia.
•Publicación en inglés del Manual 13 de EUROPARC-España, Protected Areas in the Face of Global Change Climate Change Adaptation in Planning and Management, y difusión a escala europea principalmente a través de los canales de la Federación EUROPARC.

Proyecto Planificación y gestión forestal con objetivos de conservación y adaptación al cambio climático. Cofinanciado por el Programa Empleaverde 2019, Fondo SocialEuropeo, gestionado por la Fundación Biodiversidad.
En 2020 se han celebrado dos cursos en los que han participado 123 personas vinculados a la gestión forestal en áreas protegidas o interesados en ella: "Identificación y caracterización de bosques maduros en Red Natura 2000", dirigido a alumnos de Castilla-La Mancha y la Comunidad de Madrid; y "Planificación y gestión forestal con objetivos de conservación y adaptación al cambio climático", dirigido a personas de Andalucía, Castilla-La Mancha y la Comunidad de Madrid.

Proyecto Formación para la empleabilidad en Red Natura 2000 marina: gobernanza, turismo y aprovechamientos sostenibles. En el proyecto se han organizado un total de 6 acciones formativas, presenciales y a distancia, dirigidas a desempleados residentes en las comunidades autónomas de Andalucía, Islas Canarias, Comunidad de Madrid y Región de Murcia.

En las acciones formativas han participado 140 personas: curso oportunidades de empleo en la Red Natura 2000 marina, celebrado en Madrid; tres ediciones del curso introducción a la gestión eficaz de áreas marinas protegidas para desempleados de Andalucía, Canarias y Región de Murcia, y las dos ediciones programadas del curso gobernanza de los espacios marinos en Red Natura 2000 (Galicia) y curso aprovechamientos sostenibles y oportunidades para productores locales de los espacios marinos en Red Natura 2000 (Andalucía).

Proyecto AdaptaSaludEA Contribución de las áreas protegidas a la adaptación al cambio climático, la salud humana y la educación ambiental para la sostenibilidad, con el apoyo de la Fundación Biodiversidad del Ministerio para la Transición Ecológica y el Reto Demográfico.
El proyecto empezó a finales de 2020 con la recopilación de datos básicos que dará lugar al Anuario 2020, y terminará en abril de 2022.

Recursos humanos empleados en la actividad

MGI AUDICON & PARTNERS, S.L.
ROAC Nº 1504
ADJUNTO A INFORME

TIPO DE PERSONAL	NÚMERO PREVISTO	NÚMERO REALIZADO	Nº HORAS / AÑO PREVISTO	Nº HORAS / AÑO REALIZADO
Personal asalariado	4,00	4,00	4.260,00	4.260,00
Personal con contrato de servicios	0,00	0,00	0,00	0,00
Personal voluntario	0,00	0,00	0,00	0,00

Beneficiarios y/o usuarios de la actividad

BENEFICIARIOS O USUARIOS	NÚMERO PREVISTO	NÚMERO REALIZADO	INDETER-MINADO
Personas físicas	2.500,00	2.500,00	
Personas jurídicas	26,00	26,00	

Recursos económicos empleados por la actividad

RECURSOS	IMPORTE PREVISTO	IMPORTE REALIZADO ESPECÍFICO EN LA ACTIVIDAD	IMPORTE REALIZADO COMÚN EN LA ACTIVIDAD	IMPORTE REALIZADO TOTAL EN LA ACTIVIDAD
Gastos				
Ayudas monetarias y otros gastos de gestión	0,00	0,00	0,00	0,00
a) Ayudas monetarias	0,00	0,00	0,00	0,00
b) Ayudas no monetarias	0,00	0,00	0,00	0,00
c) Gastos por colaboraciones y órganos de gobierno	0,00	0,00	0,00	0,00
Variación de existencias de productos terminados y en curso de fabricación	0,00	0,00	0,00	0,00
Aprovisionamientos	0,00	0,00	0,00	0,00
Gastos de personal	-132.929,00	-136.709,23	0,00	-136.709,23
Otros gastos de la actividad	-135.787,00	-67.602,19	0,00	-67.602,19
Servicios exteriores	-135.787,00	-67.602,19	0,00	-67.602,19
Amortización del inmovilizado	0,00	0,00	0,00	0,00
Deterioro y resultado por enajenación de inmovilizado	0,00	0,00	0,00	0,00
Otros resultados (Gastos)	0,00	0,00	0,00	0,00
Gastos financieros	0,00	0,00	0,00	0,00
Variaciones de valor razonable en instrumentos financieros	0,00	0,00	0,00	0,00
Diferencias de cambio	0,00	0,00	0,00	0,00
Deterioro y resultado por enajenaciones de instrumentos financieros	0,00	0,00	0,00	0,00
Impuesto sobre beneficios	0,00	0,00	0,00	0,00
Total gastos	-268.716,00	-204.311,42	0,00	-204.311,42
Inversiones				
Adquisiciones de inmovilizado (excepto Bienes del Patrimonio Histórico)	0,00	0,00	0,00	0,00

Fdo: El/La Secretario/a

V°B° El/La Presidente/a

Adquisiciones Bienes del Patrimonio Histórico	0,00	0,00	0,00	0,00
Cancelación deuda no comercial	0,00	0,00	0,00	0,00
Total inversiones	0,00	0,00	0,00	0,00
TOTAL RECURSOS EMPLEADOS	268.716,00	204.311,42	0,00	204.311,42

MG AUDICON & PARTNERS, S.L.
ROAC S0 1504
ADJUNTO A INFORME

Objetivos e indicadores de la realización de la actividad

OBJETIVO	INDICADOR	CANTIDAD PREVISTA	CANTIDAD REALIZADA
Mejora de la transferencia cientifico tecnica	Usuarios manuales y directrices	2.500,00	6.949,00

Fdo: El/La Secretario/a

V°B° El/La Presidente/a

MGI AUDICON & PARTNERS, S.L.
ROAC S0 1504
ADJUNTO A INFORME

A3. FORMACIÓN

Tipo:
Propia.

Sector:
Educación.

Función:
Bienes y servicios.

Lugar de desarrollo de la actividad:
Andalucía,Illes Balears,Castilla y León,Castilla-La Mancha,Cataluña,Comunidad Valenciana,Galicia,Comunidad de Madrid,País Vasco.

Descripción detallada de la actividad:
A3. Formación
Máster interuniversitario en espacios naturales protegidos edición 2020.
El Máster Interuniversitario en Espacios Naturales Protegidos es un título propio de posgrado de las Universidades Autónoma de Madrid, Complutense y Alcalá, gestionado por la Fundación Fernando González Bernáldez en el marco de un convenio entre estas instituciones que surge como una iniciativa de la Fundación y EUROPARC-España. El máster aspira a cubrir tanto el conocimiento de los sistemas naturales como las técnicas de gestión y los modos de intervención en el entorno socioeconómico. Está destinado a ofrecer capacitación y formación específica para los profesionales que trabajen o deseen trabajar en el ámbito de las áreas protegidas.
La matrícula en 2020 fue de 20 alumnos. La irrupción de la pandemia del COVID-19 hizo necesario reajustar toda la docencia, completamente online durante los meses de marzo a septiembre, y semipresencial hasta final de año. Se contó con el apoyo de la Fundación BBVA para la participación de becarios de América latina. Pudo realizarse el viaje de estudios con todas las medidas sanitarias y de seguridad gracias a la colaboración del CEIDA en Galicia y la Reserva de la Biosfera de Mariñas Coruñesas.
Programa de formación continua.
En 2020 se realizó un curso en modalidad on line:Curso de planificación del uso público en la Casa Encendida, con 26 participantes.
En 2020 se reforzó la comunicación online derivada de la pandemia a través de webinarios en el marco de diferentes proyectos e iniciativas, en los que han participado un total de 1670 personas.

Recursos humanos empleados en la actividad

TIPO DE PERSONAL	NÚMERO PREVISTO	NÚMERO REALIZADO	Nº HORAS / AÑO PREVISTO	Nº HORAS / AÑO REALIZADO
Personal asalariado	2,00	2,00	2.600,00	2.600,00
Personal con contrato de servicios	0,00	0,00	0,00	0,00
Personal voluntario	0,00	0,00	0,00	0,00

Beneficiarios y/o usuarios de la actividad

BENEFICIARIOS O USUARIOS	NÚMERO PREVISTO	NÚMERO REALIZADO	INDETER-MINADO
Personas físicas	200,00	200,00	
Personas jurídicas	20,00	20,00	

Recursos económicos empleados por la actividad

RECURSOS	IMPORTE PREVISTO	IMPORTE REALIZADO ESPECÍFICO EN LA ACTIVIDAD	IMPORTE REALIZADO COMÚN EN LA ACTIVIDAD	IMPORTE REALIZADO TOTAL EN LA ACTIVIDAD

Fdo: El/La Secretario/a

VºBº El/La Presidente/a

Gastos				
Ayudas monetarias y otros gastos de gestión	0,00	0,00	0,00	0,00
a) Ayudas monetarias	0,00	0,00	0,00	0,00
b) Ayudas no monetarias	0,00	0,00	0,00	0,00
c) Gastos por colaboraciones y órganos de gobierno	0,00	0,00	0,00	0,00
Variación de existencias de productos terminados y en curso de fabricación	0,00	0,00	0,00	0,00
Aprovisionamientos	0,00	0,00	0,00	0,00
Gastos de personal	-56.961,00	-57.899,94	0,00	-57.899,94
Otros gastos de la actividad	-81.544,00	-40.762,09	0,00	-40.762,09
Servicios exteriores	-81.544,00	-40.762,09	0,00	-40.762,09
Amortización del inmovilizado	0,00	0,00	0,00	0,00
Deterioro y resultado por enajenación de inmovilizado	0,00	0,00	0,00	0,00
Otros resultados (Gastos)	0,00	0,00	0,00	0,00
Gastos financieros	0,00	0,00	0,00	0,00
Variaciones de valor razonable en instrumentos financieros	0,00	0,00	0,00	0,00
Diferencias de cambio	0,00	0,00	0,00	0,00
Deterioro y resultado por enajenaciones de instrumentos financieros	0,00	0,00	0,00	0,00
Impuesto sobre beneficios	0,00	0,00	0,00	0,00
Total gastos	-138.505,00	-98.662,03	0,00	-98.662,03
Inversiones				
Adquisiciones de inmovilizado (excepto Bienes del Patrimonio Histórico)	0,00	0,00	0,00	0,00
Adquisiciones Bienes del Patrimonio Histórico	0,00	0,00	0,00	0,00
Cancelación deuda no comercial	0,00	0,00	0,00	0,00
Total inversiones	0,00	0,00	0,00	0,00
TOTAL RECURSOS EMPLEADOS	138.505,00	98.662,03	0,00	98.662,03

Objetivos e indicadores de la realización de la actividad

OBJETIVO	INDICADOR	CANTIDAD PREVISTA	CANTIDAD REALIZADA
Mejorar la capacitación de gestores actuales y potenciales de áreas protegidas	Número de participantes en acciones de formación	80,00	1.976,00

MGI AUDICON & PARTNERS, S.L.
ROAC S0 1504
ADJUNTO A INFORME

Fdo: El/La Secretario/a

V°B° El/La Presidente/a

A4. DIVULGACIÓN CIENTÍFICA, COMUNICACIÓN Y DIFUSIÓN

Tipo:
Propia (Sin gastos imputables).

Sector:
Investigación y Desarrollo.

Función:
Bienes y servicios.

Lugar de desarrollo de la actividad:
Comunidad de Madrid,España.

Descripción detallada de la actividad:
A4. Divulgación científica, comunicación y difusión
Distinción Fernando González Bernáldez y difusión del legado del profesor Bernáldez
Con el objetivo de difundir la figura y legado de Fernando González Bernáldez y el intercambio y la difusión de información sobre la investigación ecológica, la conservación de la naturaleza y la sostenibilidad, la Fundación promueve diferentes actividades entre las que destaca la Distinción Fernando González Bernáldez, un reconocimiento a personas vinculadas a la labor del profesor. La situación derivada de la pandemia del COVID-19 impidió el acto previsto para entregar la distinción a Francisco García Novo.
Centro de documentación de espacios naturales (CDEN)
El CDEN, localizado en la Biblioteca de Ciencias de la Universidad Autónoma de Madrid, surge como una iniciativa conjunta de la Universidad Autónoma de Madrid y la Fundación Fernando González Bernáldez, con la colaboración de EUROPARC-España. Quiere dar respuesta a la actual necesidad de la creación de bases de datos coordinadas y estandarizadas, que permitan el análisis del conjunto de los espacios, así como la mejora del acceso a la información de calidad contrastada sobre espacios protegidos, tanto para técnicos y profesionales como para el público general.
En 2020 la situación sanitaria derivada de la pandemia no ha permitido la aportación de nuevos fondos al CDEN.

Beneficiarios y/o usuarios de la actividad

BENEFICIARIOS O USUARIOS	NÚMERO PREVISTO	NÚMERO REALIZADO	INDETER-MINADO
Personas físicas	500,00	500,00	
Personas jurídicas	6,00	6,00	

Objetivos e indicadores de la realización de la actividad

OBJETIVO	INDICADOR	CANTIDAD PREVISTA	CANTIDAD REALIZADA
Difundir el legado del profesor Bernáldez	Número de consultas a la web	2.000,00	12.229,00

MGI AUDICON & PARTNERS, S.L.
ROAC S0 1504
ADJUNTO A INFORME

Fdo: El/La Secretario/a

V°B° El/La Presidente/a

A5. COOPERACIÓN INTERNACIONAL

Tipo:
Propia.

MGI AUDICON & PARTNERS, S.L.
ROAC S0 1504
ADJUNTO A INFORME

Sector:
Investigación y Desarrollo.

Función:
Bienes y servicios.

Lugar de desarrollo de la actividad:
Comunidad de Madrid,Cuba,México,Perú,España,Suecia.

Descripción detallada de la actividad:
5. Cooperación internacional
Participación en el proyecto LIFE e-Natura2000.edu: supporting e-learning and open education for Natura 2000 managers.
Este proyecto "LIFE preparatory está liderado por la Federación EUROPARC, con sede en Alemania, y tiene como socios a organizaciones de Rumania (ProPark), Italia (Universidad de Padua), Bélgica (European Landowners Organisation) y Suecia (Reserva de Kullaberg). La Fundación Fernando González Bernáldez participa con su experiencia en formación para gestores de áreas protegidas. El proyecto explora el potencial de nuevos métodos formativos para mejorar la capacitación de gestores europeos de la Red Natura 2000.
En 2020 se ha realizado el curso "Construir alianzas para Natura 2000: herramientas para la participación, la comunicación y la gobernanza efectivas", en el que han participado una treintena de gestores y profesionales vinculados a la Red Natura desde administraciones y organizaciones de toda España. Desde finales de año se participa activamente en la promoción de la APP eNatura2000 que conecta gestores y propietarios de Red Natura 2000 en toda Europa.
Participación en el proyecto CERES (Conectividad de los ecosistemas forestales y riparios del espacio SUDOE).
El proyecto CERES está liderado por Forespir en Francia. Su objetivo es mejorar la conectividad entre bosques europeos. Cuenta con socios de Cataluña (CREAF). de Castilla y León (CESEFOR). de Portugal (Instituto Superior de Agronomía de la Universidad de Lisboa) y varias entidades de Francia.
En 2020 se han realizado los trabajos de campo para analizar la madurez la madurez y calidad de los 7 rodales forestales mixtos dentro del área de estudio situada en el noroeste de la provincia de León. Se comparte el área de estudio con CESEFOR, socio del proyecto, aportando un valor complementario a sus trabajos. Se ha aplicado una metodología común, definida dentro del proyecto, para evaluar la conectividad y el papel que juegan los bosques maduros.
Programa de la Lista Verde de Áreas Protegidas y Conservadas de la UICN
En España el programa Lista Verde está gestionado por UICN Med con la colaboración como socios implementadores del Ministerio para la Transición Ecológica y el Reto Demográfico, a través de la Dirección General de Biodiversidad, y EUROPARC-España a través de su Oficina Técnica. La UICN Med solicitó colaboración de la Oficina Técnica para apoyar el impulso de la Lista Verde en España. En 2020 se han apoyado las reuniones del grupo de expertos evaluadores de la Lista Verde en España (EAGL) responsables del proceso de adaptación de los indicadores al contexto español.
Convenios con entidades de América Latina y Europa
Se mantienen los siguientes convenios firmados hasta ahora por la Fundación con distintas entidades de América Latina: Servicio de espacios naturales protegidos (SERNAP) de Perú. Guanajuato, México. Centro Nacional de Áreas Protegidas de Cuba.
En Europa se mantiene muy activo el convenio con la Reserva Kullaberg, en Suecia. El convenio apoya estancias de alumnos del Máster de Espacios Protegidos y promueve la colaboración técnica para el desarrollo de la Carta Europea de Turismo Sostenible en espacios protegidos de Suecia.

Recursos humanos empleados en la actividad

TIPO DE PERSONAL	NÚMERO PREVISTO	NÚMERO REALIZADO	Nº HORAS / AÑO PREVISTO	Nº HORAS / AÑO REALIZADO
Personal asalariado	1,00	1,00	321,00	321,00
Personal con contrato de servicios	0,00	0,00	0,00	0,00
Personal voluntario	0,00	0,00	0,00	0,00

Beneficiarios y/o usuarios de la actividad

MGI AUDICON & PARTNERS, S.L.
ADJUNTO A INFORME

BENEFICIARIOS O USUARIOS	NÚMERO PREVISTO	NÚMERO REALIZADO	INDETERMINADO
Personas físicas	30,00	30,00	
Personas jurídicas	3,00	3,00	

Recursos económicos empleados por la actividad

RECURSOS	IMPORTE PREVISTO	IMPORTE REALIZADO ESPECÍFICO EN LA ACTIVIDAD	IMPORTE REALIZADO COMÚN EN LA ACTIVIDAD	IMPORTE REALIZADO TOTAL EN LA ACTIVIDAD
Gastos				
Ayudas monetarias y otros gastos de gestión	0,00	0,00	0,00	0,00
a) Ayudas monetarias	0,00	0,00	0,00	0,00
b) Ayudas no monetarias	0,00	0,00	0,00	0,00
c) Gastos por colaboraciones y órganos de gobierno	0,00	0,00	0,00	0,00
Variación de existencias de productos terminados y en curso de fabricación	0,00	0,00	0,00	0,00
Aprovisionamientos	0,00	0,00	0,00	0,00
Gastos de personal	-21.638,00	-8.269,11	0,00	-8.269,11
Otros gastos de la actividad	0,00	0,00	0,00	0,00
Amortización del inmovilizado	0,00	0,00	0,00	0,00
Deterioro y resultado por enajenación de inmovilizado	0,00	0,00	0,00	0,00
Otros resultados (Gastos)	0,00	0,00	0,00	0,00
Gastos financieros	0,00	0,00	0,00	0,00
Variaciones de valor razonable en instrumentos financieros	0,00	0,00	0,00	0,00
Diferencias de cambio	0,00	0,00	0,00	0,00
Deterioro y resultado por enajenaciones de instrumentos financieros	0,00	0,00	0,00	0,00
Impuesto sobre beneficios	0,00	0,00	0,00	0,00
Total gastos	-21.638,00	-8.269,11	0,00	-8.269,11
Inversiones				
Adquisiciones de inmovilizado (excepto Bienes del Patrimonio Histórico)	0,00	0,00	0,00	0,00
Adquisiciones Bienes del Patrimonio Histórico	0,00	0,00	0,00	0,00
Cancelación deuda no comercial	0,00	0,00	0,00	0,00
Total Inversiones	0,00	0,00	0,00	0,00
TOTAL RECURSOS EMPLEADOS	21.638,00	8.269,11	0,00	8.269,11

Objetivos e indicadores de la realización de la actividad

OBJETIVO	INDICADOR	CANTIDAD PREVISTA	CANTIDAD REALIZADA

Fdo: El/La Secretario/a

VºBº El/La Presidente/a

769

Facilitar la colaboración con entidades europeas y latinoamericanas	Número de entidades europeas y latinas colaboradoras	15,00	12,00

MGI AUDICON & PARTNERS, S.L.
ROAC S0 1504
ADJUNTO A INFORME

Fdo: El/La Secretario/a

VºBº El/La Presidente/a

MGI AUDICON & PARTNERS, S.L.
ROAC S0 1504
ADJUNTO A INFORME

2. RECURSOS ECONÓMICOS EMPLEADOS POR LA ENTIDAD

RECURSOS	ACTIVIDAD Nº1	ACTIVIDAD Nº2	ACTIVIDAD Nº3	ACTIVIDAD Nº4
Gastos				
Ayudas monetarias y otros gastos de gestión	0,00	0,00	0,00	0,00
a) Ayudas monetarias	0,00	0,00	0,00	0,00
b) Ayudas no monetarias	0,00	0,00	0,00	0,00
c) Gastos por colaboraciones y órganos de gobierno	0,00	0,00	0,00	0,00
Variación de existencias de productos terminados y en curso de fabricación	0,00	0,00	0,00	0,00
Aprovisionamientos	0,00	0,00	0,00	0,00
Gastos de personal	-235.776,01	-136.709,23	-57.899,94	0,00
Otros gastos de la actividad	-15.895,53	-67.602,19	-40.762,09	0,00
Servicios exteriores	-15.895,53	-67.602,19	-40.762,09	0,00
Amortización del inmovilizado	0,00	0,00	0,00	0,00
Deterioro y resultado por enajenación de inmovilizado	0,00	0,00	0,00	0,00
Otros resultados (Gastos)	0,00	0,00	0,00	0,00
Gastos financieros	0,00	0,00	0,00	0,00
Variaciones de valor razonable en instrumentos financieros	0,00	0,00	0,00	0,00
Diferencias de cambio	0,00	0,00	0,00	0,00
Deterioro y resultado por enajenaciones de instrumentos financieros	0,00	0,00	0,00	0,00
Impuesto sobre beneficios	0,00	0,00	0,00	0,00
Total gastos	-251.671,54	-204.311,42	-98.662,03	0,00
Inversiones				
Adquisiciones de inmovilizado (excepto Bienes del Patrimonio Histórico)	0,00	0,00	0,00	0,00
Adquisiciones Bienes del Patrimonio Histórico	0,00	0,00	0,00	0,00
Cancelación deuda no comercial	0,00	0,00	0,00	0,00
Total inversiones	0,00	0,00	0,00	0,00
TOTAL RECURSOS EMPLEADOS	251.671,54	204.311,42	98.662,03	0,00

RECURSOS	ACTIVIDAD Nº5
Gastos	
Ayudas monetarias y otros gastos de gestión	0,00
a) Ayudas monetarias	0,00
b) Ayudas no monetarias	0,00

Fdo: El/La Secretario/a

V°B° El/La Presidente/a

c) Gastos por colaboraciones y órganos de gobierno	0,00
Variación de existencias de productos terminados y en curso de fabricación	0,00
Aprovisionamientos	0,00
Gastos de personal	-8.269,11
Otros gastos de la actividad	0,00
Amortización del inmovilizado	0,00
Deterioro y resultado por enajenación de inmovilizado	0,00
Otros resultados (Gastos)	0,00
Gastos financieros	0,00
Variaciones de valor razonable en instrumentos financieros	0,00
Diferencias de cambio	0,00
Deterioro y resultado por enajenaciones de instrumentos financieros	0,00
Impuesto sobre beneficios	0,00
Total gastos	-8.269,11
Inversiones	
Adquisiciones de inmovilizado (excepto Bienes del Patrimonio Histórico)	0,00
Adquisiciones Bienes del Patrimonio Histórico	0,00
Cancelación deuda no comercial	0,00
Total inversiones	0,00
TOTAL RECURSOS EMPLEADOS	8.269,11

MGI AUDICON & PARTNERS, S.L.
ROAC S0 1504
ADJUNTO A INFORME

Fdo: El/La Secretario/a

V°B° El/La Presidente/a

RECURSOS	TOTAL PREVISTO	REALIZADO ACTIVIDADES	NO IMPUTADO A LAS ACTIVIDADES	TOTAL REALIZADO
Gastos				
Ayudas monetarias y otros gastos de gestión	0,00	0,00	0,00	0,00
a) Ayudas monetarias	0,00	0,00	0,00	0,00
b) Ayudas no monetarias	0,00	0,00	0,00	0,00
c) Gastos por colaboraciones y órganos de gobierno	0,00	0,00	0,00	0,00
Variación de existencias de productos terminados y en curso de fabricación	0,00	0,00	0,00	0,00
Aprovisionamientos	0,00	0,00	0,00	0,00
Gastos de personal	-440.000,00	-438.654,29	0,00	-438.654,29
Otros gastos de la actividad	-317.456,00	-124.259,81	-22.185,02	-146.444,83
Servicios exteriores	-317.456,00	-124.259,81	-22.185,02	-146.444,83
Amortización del inmovilizado	0,00	0,00	-832,24	-832,24
Deterioro y resultado por enajenación de inmovilizado	0,00	0,00	0,00	0,00
Otros resultados (Gastos)	0,00	0,00	0,00	0,00
Gastos financieros	0,00	0,00	0,00	0,00
Variaciones de valor razonable en instrumentos financieros	0,00	0,00	0,00	0,00
Diferencias de cambio	0,00	0,00	0,00	0,00
Deterioro y resultado por enajenaciones de instrumentos financieros	0,00	0,00	0,00	0,00
Impuesto sobre beneficios	0,00	0,00	0,00	0,00
Total gastos	-757.456,00	-562.914,10	-23.017,26	-585.931,36
Inversiones				
Adquisiciones de Inmovilizado (excepto Bienes del Patrimonio Histórico)	0,00	0,00	0,00	0,00
Adquisiciones Bienes del Patrimonio Histórico	0,00	0,00	0,00	0,00
Cancelación deuda no comercial	0,00	0,00	0,00	0,00
Total inversiones	0,00	0,00	0,00	0,00
TOTAL RECURSOS EMPLEADOS	757.456,00	562.914,10	23.017,26	585.931,36

MGI AUDICON & PARTNERS, S.L.
ROAC S0 1504
ADJUNTO A INFORME

Fdo: El/La Secretario/a

V°B° El/La Presidente/a

3. RECURSOS ECONÓMICOS OBTENIDOS POR LA ENTIDAD

Ingresos obtenidos por la entidad

RECURSOS	PREVISTO	REALIZADO
Rentas y otros ingresos derivados del patrimonio	0,00	0,00
Ventas y prestaciones de servicios de las actividades propias	0,00	0,00
Ventas y otros ingresos de las actividades mercantiles	0,00	0,00
Subvenciones del sector público	217.948,00	290.700,29
Aportaciones privadas	110.975,00	0,00
Otros tipos de ingresos	428.533,00	300.730,73
TOTAL INGRESOS OBTENIDOS	757.456,00	591.431,02

Otros recursos económicos obtenidos por la entidad

OTROS RECURSOS	PREVISTO	REALIZADO
Deudas contraídas	0,00	0,00
Otras obligaciones financieras asumidas	0,00	0,00
TOTAL OTROS RECURSOS OBTENIDOS	0,00	0,00

4. DESVIACIONES ENTRE PLAN DE ACTUACIÓN Y DATOS REALIZADOS

La diferencia entre lo estimado y lo ejecutado se debe al retraso en las convocatorias de ayudas y subvenciones a las que nos presentamos.

MGI AUDICON & PARTNERS, S.L.
ROAC S0 1504
ADJUNTO A INFORME

Fdo: El/La Secretario/a

V°B° El/La Presidente/a

NOTA 15B. APLICACIÓN DE ELEMENTOS PATRIMONIALES A FINES PROPIOS

Determinación de la base de cálculo y renta a destinar del ejercicio: 01/01/2020 - 31/12/2020

RECURSOS	IMPORTE
Resultado contable	5.499,66
Ajustes (+) del resultado contable	
Dotaciones a la amortización y pérdidas por deterioro del inmovilizado afecto a las actividades propias	832,24
Gastos comunes y específicos al conjunto de actividades desarrolladas en cumplimiento de fines (excepto dotaciones y pérdidas por deterioro de inmovilizado)	562.081,86
Resultado contabilizado directamente en el patrimonio neto como consecuencia de cambios en criterios contables o la subsanación de errores	0,00
Total ajustes (+)	562.914,10
Ajustes (-) del resultado contable	
INGRESOS NO COMPUTABLES: Beneficio en venta de inmuebles en los que se realice la actividad propia y bienes y derechos considerados de dotación fundacional	0,00
Resultado contabilizado directamente en el patrimonio neto como consecuencia de cambios en criterios contables o la subsanación de errores	0,00
Total ajustes (-)	0,00
DIFERENCIA: BASE DE CÁLCULO	568.413,76
Porcentaje	70,00
Renta a destinar	397.889,63

Recursos aplicados en el ejercicio a cumplimiento de fines

RECURSOS	IMPORTE
Gastos act. propia devengados en el ejercicio (incluye gastos comunes a la act. propia)	562.081,86
Inversiones realizadas en la actividad propia en el ejercicio	0,00
TOTAL RECURSOS DESTINADOS EN EL EJERCICIO	562.081,86

Gastos de administración

Según los datos declarados por la fundación, no existen gastos de administración especificados en el artículo 33 del Reglamento de fundaciones de competencia estatal, aprobado por Real Decreto 1337/2005 de 11 de noviembre.

MGI AUDICON & PARTNERS, S.L.
ROAC S0 1504
ADJUNTO A INFORME

Fdo: El/La Secretario/a

V°B° El/La Presidente/a

Grado de cumplimiento del destino de rentas e ingresos

Determinación de cumplimiento del destino de rentas e ingresos.

EJERCICIO	EXCEDENTE DEL EJERCICIO	AJUSTES POSITIVOS	AJUSTES NEGATIVOS	BASE DE CÁLCULO	RENTA A DESTINAR	PORCENTAJE A DESTINAR	RECURSOS DESTINADOS A FINES
01/01/2016 - 31/12/2016	22.684,05	629.708,21	0,00	652.392,26	456.674,58	70,00	629.708,21
01/01/2017 - 31/12/2017	25.352,36	596.751,08	0,00	622.103,44	435.472,41	70,00	596.751,08
01/01/2018 - 31/12/2018	-6.226,80	683.892,77	0,00	677.665,97	474.366,18	70,00	683.592,05
01/01/2019 - 31/12/2019	-2.329,42	568.093,97	0,00	565.764,55	396.035,19	70,00	567.261,74
01/01/2020 - 31/12/2020	5.499,66	562.914,10	0,00	568.413,76	397.889,63	70,00	562.081,86

Aplicación de los recursos derivados en cumplimiento de fines.

EJERCICIO	N-4	N-3	N-2	N-1	N	TOTAL	IMPORTE PENDIENTE
01/01/2016 - 31/12/2016	629.708,21	0,00	0,00	0,00	0,00	629.708,21	0,00
01/01/2017 - 31/12/2017		596.751,08	0,00	0,00	0,00	596.751,08	0,00
01/01/2018 - 31/12/2018			683.592,05	0,00	0,00	683.592,05	0,00
01/01/2019 - 31/12/2019				567.261,74	0,00	567.261,74	0,00
01/01/2020 - 31/12/2020					562.081,86	562.081,86	0,00

MGI AUDICON & PARTNERS, S.L.
ROAC S0 1504
ADJUNTO A INFORME

Fdo: El/La Secretario/a

V°B° El/La Presidente/a

Recursos aplicados en el ejercicio

	FONDOS PROPIOS	SUBVENCIONES, DONACIONES Y LEGADOS	DEUDA	TOTAL
1. Gastos en cumplimiento de fines				562.081,86
2. Inversiones en cumplimiento de fines				0,00
a) Realizadas con fondos propios en el ejercicio	0,00			
b) Deudas canceladas en el ejercicio incurridas en ejercicios anteriores			0,00	
c) Imputación de subvenciones, donaciones y legados de capital procedentes de ejercicios anteriores		0,00		
TOTAL (1+2)				562.081,86

Ajustes positivos del resultado contable

DOTACIÓN A LA AMORTIZACIÓN DE INMOVILIZADO AFECTO A ACTIVIDADES EN CUMPLIMIENTO DE FINES

PARTIDA DE RESULTADOS	Nº CUENTA	DETALLE DEL ELEMENTO PATRIMONIAL AFECTADO A LA ACTIVIDAD EN CUMPLIMIENTO DE FINES	DOTACIÓN DEL EJERCICIO A AMORTIZACIÓN ELEMENTO PATRIMONIAL	IMPORTE TOTAL AMORTIZADO DEL ELEMENTO PATRIMONIAL
10. Amortización del inmovilizado	682	Inmovilizado material	832,24	0,00
		TOTAL	832,24	0,00

GASTOS COMUNES Y ESPECÍFICOS AL CONJUNTO DE ACTIVIDADES DESARROLLADAS EN CUMPLIMIENTO DE FINES (excepto de amortizaciones y deterioro de inmovilizado)

PARTIDA DE RESULTADOS	Nº CUENTA	DETALLE DEL GASTO	CRITERIO DE IMPUTACIÓN A LA ACTIVIDAD PROPIA	IMPORTE
8. Gastos de personal	640	Sueldos y salarios	Gasto actividad propia	438.654,29
9. Otros gastos de la actividad	629	Otros gastos	Gasto actividad propia	123.427,57
		TOTAL		562.081,86

Ajustes negativos del resultado contable

MGI AUDICON & PARTNERS, S.L.
ROAC S0 1504
ADJUNTO A INFORME

Fdo: El/La Secretario/a

V°B° El/La Presidente/a

NOTA 16. OPERACIONES CON PARTES VINCULADAS

LA FUNDACIÓN NO HA MANTENIDO OPERACIONES CON ENTIDADES VINCULADAS.

MGI AUDICON & PARTNERS, S.L.
ROAC S0 1504
ADJUNTO A INFORME

NOTA 17. OTRA INFORMACIÓN

17.1. Cambios en el órgano de gobierno, dirección y representación

Durante el ejercicio al que corresponden las cuentas anuales, no se han producido cambios en el órgano de gobierno, dirección y representación.

17.2. Autorizaciones del Protectorado

No existen autorizaciones otorgadas por el Protectorado, o solicitadas y pendientes de contestación en el ejercicio.

17.3. Remuneraciones a miembros del Patronato

Los miembros del Patronato no han percibido ingresos en concepto de sueldos, dietas o remuneración por parte de la Fundación.

17.4. Anticipos y créditos a miembros del Patronato

Inexistencia de anticipos y créditos concedidos a miembros del Patronato.

17.5. Pensiones y de seguros de vida de miembros del Patronato

Inexistencia de obligaciones contraídas en materia de pensiones y de seguros de vida respecto de miembros antiguos y actuales del Patronato.

17.6. Personas empleadas

Número medio de personas empleadas:
10,00.

Número de personas con discapacidad mayor o igual al 33%:
0.

Empleados por categorías profesionales:

CATEGORÍA PROFESIONAL	Nº DE HOMBRES	Nº DE MUJERES	TOTAL
PERSONAL DE SERVICIOS ADMINISTRATIVOS	0,00	1,00	1,00
PROFESIONALES, TECNICOS Y SIMILARES	6,00	3,00	9,00
TOTAL	6,00	4,00	10,00

17.7. Auditoría

Sí se ha realizado auditoría:
1.215 euros (iva incluido).

17.8. Información sobre el grado de cumplimiento de los códigos de conducta relativos a las inversiones financieras temporales

Durante el año al que se refieren estas cuentas anuales se han mantenido inversiones financieras temporales o se han realizado operaciones sobre las mismas.

El Patronato de la Fundación presenta, adjunto a estas cuentas, un informe detallado sobre el grado de cumplimiento de los principios y recomendaciones contenidos en los Códigos de conducta aprobados por los Acuerdos del Consejo de la Comisión Nacional del Mercado de Valores y del Consejo de Gobierno del Banco de España sobre inversiones financieras temporales.

Fdo: El/La Secretario/a

V°B° El/La Presidente/a

NOTA 18. PERIODO MEDIO DE PAGO A PROVEEDORES

La fundación no ha realizado operaciones con proveedores comerciales durante los dos últimos ejercicios económicos o considera que no está obligada a informar sobre el periodo medio de pago a proveedores ni sujeta a la Disposición adicional tercera «Deber de información» de la Ley 15/2010, de 5 de julio y Resolución de 29 de enero del ICAC y/o normativa complementaria.

MGI AUDICON & PARTNERS, S.L.
ROAC S0 1504
ADJUNTO A INFORME

MGI AUDICON & PARTNERS, S.L.
ROAC S0 1504
ADJUNTO A INFORME

INVENTARIO

Bienes y derechos

Inmovilizado intangible

La fundación no ha tenido durante el ejercicio económico elementos patrimoniales (bienes o derechos) considerados 'Inmovilizado intangible'.

Bienes de Patrimonio Histórico

La fundación no ha tenido durante el ejercicio económico elementos patrimoniales (bienes o derechos) considerados 'Bienes de Patrimonio Histórico'.

Inmovilizado material

CÓDIGO	ELEMENTO	DIRECCIÓN	FECHA ADQUISICIÓN	VALOR ADQUISICIÓN	DETERIOROS AMORTIZACIONES Y OTRAS PARTIDAS COMPENSATORIAS	VALOR CONTABLE NETO AL FINAL DEL EJERCICIO ACTUAL	VALOR CONTABLE NETO AL FINAL DEL EJERCICIO ANTERIOR	CARGAS Y GRAVÁMENES QUE AFECTEN AL ELEMENTO	AFECTACIÓN	BAJA O RECLASIFIC. CONTABLE
217 Equipos para procesos de información	PENTIUM 150		16/06/1997	941,18	941,18	0,00	0,00		Afectado al cumplimiento de fines propios	
217 Equipos para procesos de información	PC-IPU		25/06/1997	150,25	150,25	0,00	0,00		Afectado al cumplimiento de fines propios	
219 Otro inmovilizado material	TELECOPIADORA		16/07/1997	625,05	625,05	0,00	0,00		Afectado al cumplimiento de fines propios	
219 Otro inmovilizado material	CENTRALITA CIDESA		02/09/1997	1.988,75	1.988,75	0,00	0,00		Afectado al cumplimiento de fines propios	
216 Mobiliario	LIBRERIA,SILLON,CAJONERA		11/09/1997	2.645,66	2.645,66	0,00	0,00		Afectado al cumplimiento de fines propios	

780

Fdo: El/La Secretario/a

V°B° El/La Presidente/a

216 Mobiliario	MESA Y CAJONERA		11/09/1997	165,28	165,28	0,00	0,00		Afectado al cumplimiento de fines propios	
216 Mobiliario	MESA SOPORTE GUILLOTINA		31/10/1997	48,08	48,08	0,00	0,00		Afectado al cumplimiento de fines propios	
219 Otro inmovilizado material	GUILLOTINA PROFESIONAL		31/10/1997	378,64	378,64	0,00	0,00		Afectado al cumplimiento de fines propios	
217 Equipos para procesos de información	EQUIPO FUJITSU		11/02/1998	1.389,54	1.389,54	0,00	0,00		Afectado al cumplimiento de fines propios	
217 Equipos para procesos de información	PERS.MACLAN CONNECT.6,0		27/03/1998	375,03	375,03	0,00	0,00		Afectado al cumplimiento de fines propios	
217 Equipos para procesos de información	MONITOR Y DISCO DURO		27/03/1998	495,83	495,83	0,00	0,00		Afectado al cumplimiento de fines propios	
216 Mobiliario	LIBRERIA, SILLON, CAJONERA		08/04/1998	504,85	504,85	0,00	0,00		Afectado al cumplimiento de fines propios	
217 Equipos para procesos de información	DISCO DURO EI SYSTEM		16/04/1998	205,55	205,55	0,00	0,00		Afectado al cumplimiento de fines propios	
217 Equipos para procesos de información	EQUIPO INFORMATICO RAXON		20/05/1998	1.779,99	1.779,99	0,00	0,00		Afectado al cumplimiento de fines propios	
216 Mobiliario	MODULOS LIBRERIAS		16/09/1998	444,75	444,75	0,00	0,00		Afectado al cumplimiento de fines propios	

Fdo: El/La Secretario/a

MGI AUDICON & PARTNERS, S.L.
ROAC S0 1504
ADJUNTO A INFORME

V°B° El/La Presidente/a

217 Equipos para procesos de información	EQUIPO EI SYSTEM		10/05/1997	1.664,86	1.664,86	0,00	0,00		Afectado al cumplimiento de fines propios	
217 Equipos para procesos de información	EQUIPO EI SYSTEM		10/08/1997	880,80	880,80	0,00	0,00		Afectado al cumplimiento de fines propios	
217 Equipos para procesos de información	EL CORTE INGLES		18/01/2000	1.562,03	1.562,03	0,00	0,00		Afectado al cumplimiento de fines propios	
216 Mobiliario	PANEL Y PERFIL		05/04/2000	1.062,49	1.062,49	0,00	0,00		Afectado al cumplimiento de fines propios	
217 Equipos para procesos de información	EL CORTE INGLES		21/06/2000	2.200,88	2.200,88	0,00	0,00		Afectado al cumplimiento de fines propios	
217 Equipos para procesos de información	EQUIPO EI SYSTEM		10/12/2000	1.390,17	1.390,17	0,00	0,00		Afectado al cumplimiento de fines propios	
217 Equipos para procesos de información	EQUIPO EI SYSTEM		26/01/2001	1.406,70	1.406,70	0,00	0,00		Afectado al cumplimiento de fines propios	
219 Otro inmovilizado material	IMPRESORA HP 2100		06/02/2001	744,65	744,65	0,00	0,00		Afectado al cumplimiento de fines propios	
216 Mobiliario	PANEL Y PERFIL		27/12/2001	1.057,80	1.057,80	0,00	0,00		Afectado al cumplimiento de fines propios	
217 Equipos para procesos de información	EQUIPOS INFORMATICOS		22/01/2002	2.175,06	2.175,06	0,00	0,00		Afectado al cumplimiento de fines propios	

782

Fdo: El/La Secretario/a

MGI AUDICON & PARTNERS, S.L.
ROAC S0 1504
ADJUNTO A INFORME

V°B° El/La Presidente/a

217 Equipos para procesos de información	EQUIPOS INFORMATICOS		22/01/2002	1.680,42	1.680,42	0,00	0,00		Afectado al cumplimiento de fines propios	
219 Otro inmovilizado material	EQUIPO PROYECCION		24/01/2002	809,14	809,14	0,00	0,00		Afectado al cumplimiento de fines propios	
216 Mobiliario	PANEL Y PERFIL		11/03/2002	2.104,73	2.104,73	0,00	0,00		Afectado al cumplimiento de fines propios	
217 Equipos para procesos de información	EQUIPOES INFORMATICOS		13/06/2002	1.680,17	1.680,17	0,00	0,00		Afectado al cumplimiento de fines propios	
217 Equipos para procesos de información	IMPRESORA OFFICEJET 950C		27/06/2002	408,61	408,61	0,00	0,00		Afectado al cumplimiento de fines propios	
217 Equipos para procesos de información	EQUIPOS INFORMATICOS		12/11/2004	3.186,52	3.186,52	0,00	0,00		Afectado al cumplimiento de fines propios	
219 Otro inmovilizado material	CAMARA CANON IXUS 30		25/02/2005	378,10	378,10	0,00	0,00		Afectado al cumplimiento de fines propios	
217 Equipos para procesos de información	EQUIPO INFORMATICO		17/03/2005	1.557,65	1.557,65	0,00	0,00		Afectado al cumplimiento de fines propios	
219 Otro inmovilizado material	IMPRESORA HP 2420N		08/04/2005	1.098,52	1.098,52	0,00	0,00		Afectado al cumplimiento de fines propios	
217 Equipos para procesos de información	EQUIPO HP COMPAQ		21/10/2005	1.603,41	1.603,41	0,00	0,00		Afectado al cumplimiento de fines propios	

Fdo: El/La Secretario/a

MGI AUDICON & PARTNERS, S.L.
ROAC S0 1504
ADJUNTO A INFORME

V°B° El/La Presidente/a

217 Equipos para procesos de información	EQUPO HP COMPAQ		17/11/2005	1.123,37	1.123,37	0,00	0,00		Afectado al cumplimiento de fines propios	
217 Equipos para procesos de información	TOSHIBA PORTEGE M300		23/11/2005	2.114,67	2.114,67	0,00	0,00		Afectado al cumplimiento de fines propios	
217 Equipos para procesos de información	EQUIPO INFORMATICO		27/01/2006	1.072,21	1.072,21	0,00	0,00		Afectado al cumplimiento de fines propios	
216 Mobiliario	MOBILIARIO OFICINA		27/01/2006	1.527,37	1.527,37	0,00	0,00		Afectado al cumplimiento de fines propios	
216 Mobiliario	MOBILIARIO OFICINA		03/02/2006	607,67	607,67	0,00	0,00		Afectado al cumplimiento de fines propios	
216 Mobiliario	LIBRERIA		13/03/2006	412,96	412,96	0,00	0,00		Afectado al cumplimiento de fines propios	
217 Equipos para procesos de información	EQUIPO HP COMPAQ		25/07/2006	1.003,12	1.003,12	0,00	0,00		Afectado al cumplimiento de fines propios	
217 Equipos para procesos de información	EQUIPO HP DC5700		08/01/2007	798,92	798,92	0,00	0,00		Afectado al cumplimiento de fines propios	
216 Mobiliario	MOBILIARIO OFICINA		25/01/2007	1.054,31	1.054,31	0,00	0,00		Afectado al cumplimiento de fines propios	
217 Equipos para procesos de información	EQUIPO HP NX7300		31/01/2007	942,28	942,28	0,00	0,00		Afectado al cumplimiento de fines propios	

MGI AUDICON & PARTNERS, S.L.
ROAC S0 1504
ADJUNTO A INFORME

217 Equipos para procesos de información	2 EQUIPOS INFORMATICOS		05/02/2007	2.398,00	2.398,00	0,00	0,00		Afectado al cumplimiento de fines propios	
219 Otro inmovilizado material	SCANER EPSON PERFECTION		21/02/2007	115,00	115,00	0,00	0,00		Afectado al cumplimiento de fines propios	
219 Otro inmovilizado material	MULTIFUNCION CANON 7310		21/02/2007	405,51	405,51	0,00	0,00		Afectado al cumplimiento de fines propios	
219 Otro inmovilizado material	MATERIAL FOTOGRAFIA		20/03/2007	1.199,00	1.199,00	0,00	0,00		Afectado al cumplimiento de fines propios	
217 Equipos para procesos de información	EQUIPO OKI NB0206		30/04/2007	699,00	699,00	0,00	0,00		Afectado al cumplimiento de fines propios	
219 Otro inmovilizado material	IMPRESORA LASER		17/04/2007	566,19	566,19	0,00	0,00		Afectado al cumplimiento de fines propios	
217 Equipos para procesos de información	EQUIPO DC 7700		03/12/2007	1.012,10	1.012,10	0,00	0,00		Afectado al cumplimiento de fines propios	
217 Equipos para procesos de información	PORTATIL		21/01/2009	699,00	699,00	0,00	0,00		Afectado al cumplimiento de fines propios	
217 Equipos para procesos de información	ORDENADOR VOSTRO 220		26/02/2009	892,03	892,03	0,00	0,00		Afectado al cumplimiento de fines propios	
217 Equipos para procesos de información	ORDENADOR VOSTRO 420		03/03/2009	1.495,24	1.495,24	0,00	0,00		Afectado al cumplimiento de fines propios	

785

Fdo: El/La Secretario/a

MGI AUDICON & PARTNERS, S.L.
ROAC S0 1504
ADJUNTO A INFORME

V°B° El/La Presidente/a

217 Equipos para procesos de información	MULTIFUNCION BROTHER		04/03/2009	316,15	316,15	0,00	0,00		Afectado al cumplimiento de fines propios	
216 Mobiliario	LIBRERIA		03/07/2009	249,40	249,40	0,00	0,00		Afectado al cumplimiento de fines propios	
217 Equipos para procesos de información	IMPRESORA HP P2055		28/09/2009	267,55	267,55	0,00	0,00		Afectado al cumplimiento de fines propios	
216 Mobiliario	MOBILIARIO D.CORTES 63		16/10/2009	3.645,79	3.645,79	0,00	0,00		Afectado al cumplimiento de fines propios	
216 Mobiliario	MOBILIARIO D.CORTES 63		29/10/2009	1.277,67	1.277,67	0,00	0,00		Afectado al cumplimiento de fines propios	
217 Equipos para procesos de información	IMPRESORA HP DC7900		16/12/2009	1.006,96	1.006,96	0,00	0,00		Afectado al cumplimiento de fines propios	
217 Equipos para procesos de información	IMPRESORA HP Y PORTATIL		07/01/2010	1.086,79	1.086,79	0,00	0,00		Afectado al cumplimiento de fines propios	
217 Equipos para procesos de información	PANTALLA Y RATON		12/02/2010	382,78	382,78	0,00	0,00		Afectado al cumplimiento de fines propios	
217 Equipos para procesos de información	HP CQ6000,PANTALLA		15/03/2010	828,79	828,79	0,00	0,00		Afectado al cumplimiento de fines propios	
217 Equipos para procesos de información	ORDENADOR		22/07/2010	817,74	817,74	0,00	0,00		Afectado al cumplimiento de fines propios	

786

Fdo: El/La **Secretario/a**

MGI AUDICON & PARTNERS, S.L.
ROAC S0 1504
ADJUNTO A INFORME

V°B° El/La Presidente/a

216 Mobiliario	ESTANTERIA LIBRERIA		20/10/2010	515,66	515,66	0,00	0,00		Afectado al cumplimiento de fines propios	
217 Equipos para procesos de información	ORDENADOR		29/11/2010	966,42	966,42	0,00	0,00		Afectado al cumplimiento de fines propios	
217 Equipos para procesos de información	ORDENADOR		08/05/2013	513,04	513,04	0,00	0,00		Afectado al cumplimiento de fines propios	
217 Equipos para procesos de información	MONITOR		28/06/2018	274,90	171,82	103,08	171,82		Afectado al cumplimiento de fines propios	
217 Equipos para procesos de información	ORDENADOR		28/06/2018	1.207,58	754,74	452,84	754,75		Afectado al cumplimiento de fines propios	
217 Equipos para procesos de información	MONITOR		04/09/2018	408,98	230,05	178,93	281,18		Afectado al cumplimiento de fines propios	
217 Equipos para procesos de información	ORDENADOR		04/09/2018	1.437,48	808,58	628,90	988,28		Afectado al cumplimiento de fines propios	
	TOTAL			76.132,77	74.769,02	1.363,75	2.196,03			

Inversiones inmobiliarias

La fundación no ha tenido durante el ejercicio económico elementos patrimoniales (bienes o derechos) considerados 'Inversiones Inmobiliarias'.

Activos financieros a largo plazo.

Activos financieros a largo plazo. Inversiones financieras a largo plazo

Fdo: El/La Secretario/a

MGI AUDICON & PARTNERS, S.L.
ROAC S0 1504
ADJUNTO A INFORME

V°B° El/La Presidente/a

CÓDIGO	ELEMENTO	FECHA ADQUISICIÓN	VALOR ADQUISICIÓN	VARIACIONES PRODUCIDAS EN LA VALORACIÓN	DETERIOROS AMORTIZACIONES Y OTRAS PARTIDAS COMPENSATORIAS	VALOR CONTABLE NETO AL FINAL DEL EJERCICIO ACTUAL	VALOR CONTABLE NETO AL FINAL DEL EJERCICIO ANTERIOR	CARGAS Y GRAVÁMENES QUE AFECTEN AL ELEMENTO	AFECTACIÓN	BAJA O RECLASIFIC. CONTABLE
268 Imposiciones a largo plazo	Depósito	31/01/2019	38.000,00	0,00	0,00	38.000,00	38.000,00		Afectado al cumplimiento de fines propios	
268 Imposiciones a largo plazo	Depósitos	31/12/2020	189.350,67	0,00	0,00	189.350,67	0,00		Afectado al cumplimiento de fines propios	
	TOTAL		227.350,67	0,00	0,00	227.350,67	38.000,00			

Activos no corrientes mantenidos para la venta

La fundación no ha tenido durante el ejercicio económico elementos patrimoniales (bienes o derechos) considerados 'Activos no corrientes mantenidos para la venta'.

Existencias

La fundación no ha tenido durante el ejercicio económico elementos patrimoniales (bienes o derechos) considerados 'Existencias'.

Activos financieros a corto plazo

Activos financieros a corto plazo. Usuarios y otros deudores de la actividad propia

CÓDIGO	ELEMENTO	FECHA ADQUISICIÓN	VALOR ADQUISICIÓN	VARIACIONES PRODUCIDAS EN LA VALORACIÓN	DETERIOROS AMORTIZACIONES Y OTRAS PARTIDAS COMPENSATORIAS	VALOR CONTABLE NETO AL FINAL DEL EJERCICIO ACTUAL	VALOR CONTABLE NETO AL FINAL DEL EJERCICIO ANTERIOR	CARGAS Y GRAVÁMENES QUE AFECTEN AL ELEMENTO	AFECTACIÓN	BAJA O RECLASIFIC. CONTABLE
447 Usuarios, deudores	Deudores	31/12/2020	514.104,09	0,00	0,00	514.104,09	0,00		Afectado al cumplimiento de fines propios	

	TOTAL		514.104,09	0,00	0,00	514.104,09	0,00			

Activos financieros a corto plazo. Inversiones financieras a corto plazo

CÓDIGO	ELEMENTO	FECHA ADQUISICIÓN	VALOR ADQUISICIÓN	VARIACIONES PRODUCIDAS EN LA VALORACIÓN	DETERIOROS AMORTIZACIONES Y OTRAS PARTIDAS COMPENSATORIAS	VALOR CONTABLE NETO AL FINAL DEL EJERCICIO ACTUAL	VALOR CONTABLE NETO AL FINAL DEL EJERCICIO ANTERIOR	CARGAS Y GRAVÁMENES QUE AFECTEN AL ELEMENTO	AFECTACIÓN	BAJA O RECLASIFIC. CONTABLE
548 Imposiciones a corto plazo	IMPOSICION	06/02/2013	150.000,00	0,00	150.000,00	0,00	150.000,00		Resto de bienes y derechos	
548 Imposiciones a corto plazo	IMPOSICION	08/02/2013	150.000,00	0,00	150.000,00	0,00	150.000,00		Resto de bienes y derechos	
541 Valores representativos de deuda a corto plazo	DEPOSITO	16/06/2017	39.350,67	0,00	39.350,67	0,00	39.350,67		Resto de bienes y derechos	
	TOTAL		339.350,67	0,00	339.350,67	0,00	339.350,67			

Activos financieros a corto plazo. Efectivo y otros activos líquidos equivalentes

CÓDIGO	ELEMENTO	FECHA ADQUISICIÓN	VALOR ADQUISICIÓN	VARIACIONES PRODUCIDAS EN LA VALORACIÓN	DETERIOROS AMORTIZACIONES Y OTRAS PARTIDAS COMPENSATORIAS	VALOR CONTABLE NETO AL FINAL DEL EJERCICIO ACTUAL	VALOR CONTABLE NETO AL FINAL DEL EJERCICIO ANTERIOR	CARGAS Y GRAVÁMENES QUE AFECTEN AL ELEMENTO	AFECTACIÓN	BAJA O RECLASIFIC. CONTABLE
572 Bancos e instituciones de crédito c/c vista, euros	Efectivo	31/12/2020	222.093,74	0,00	0,00	222.093,74	0,00		Afectado al cumplimiento de fines propios	
	TOTAL		222.093,74	0,00	0,00	222.093,74	0,00			

Información complementaria y/o adicional:

No existen Inversiones Financieras a corto plazo.

780

Fdo: El/La Secretario/a

MGI AUDICON & PARTNERS, S.L.
ROAC S0 1504
ADJUNTO A INFORME

V°B° El/La Presidente/a

Obligaciones

Deudas a largo plazo

CÓDIGO	ELEMENTO	ACREEDOR	FECHA DE ALTA	IMPORTE PENDIENTE AL FINAL DEL EJERCICIO ACTUAL	IMPORTE PENDIENTE AL FINAL DEL EJERCICIO ANTERIOR	BAJA O RECLA-SIFIC. CONTA-BLE
171 Deudas a largo plazo	PROVEEDORES	Varios	31/12/2019	0,00	2.132,03	SI
171 Deudas a largo plazo	OTROS ACREEDORES	Varios	31/12/2019	0,00	44.753,13	SI
	TOTAL			0,00	46.885,16	

Acreedores comerciales y otras cuentas a pagar

CÓDIGO	ELEMENTO	ACREEDOR	FECHA DE ALTA	IMPORTE PENDIENTE AL FINAL DEL EJERCICIO ACTUAL	IMPORTE PENDIENTE AL FINAL DEL EJERCICIO ANTERIOR	BAJA O RECLA-SIFIC. CONTA-BLE
410 Acreedores por prestaciones de servicios	ACREEDORES	VARIOS	31/12/2020	59.652,28	0,00	
	TOTAL			59.652,28	0,00	

Información complementaria y/o adicional:

No existen deudas a largo plazo.

MGI AUDICON & PARTNERS, S.L.
ROAC S0 1504
ADJUNTO A INFORME

Fdo: El/La Secretario/a

V°B° El/La Presidente/a

Audalia Nexia

INFORME DE AUDITORÍA Y CUENTAS ANUALES AL 31 DE DICIEMBRE DE 2020

1 de julio de 2021

FUNDACIÓN PARQUE CIENTÍFICO DE MADRID

1313/2021

Tax&Legal • Assurance&Audit • Advisory • BPO

Audalia Nexia

C/ José Lázaro Galdiano 4
28036 · Madrid
Spain
T: +34 91 443 00 00
F: +34 91 443 00 01
audalianexia.com

Informe de auditoría de cuentas anuales emitido por un auditor independiente

A los miembros del patronato de la FUNDACIÓN PARQUE CIENTÍFICO DE MADRID:

Opinión

Hemos auditado las cuentas anuales de la FUNDACIÓN PARQUE CIENTÍFICO DE MADRID (la Entidad), que comprenden el balance a 31 de diciembre de 2020, la cuenta de pérdidas y ganancias, el estado de flujos de efectivo y la memoria, correspondientes al ejercicio terminado en dicha fecha.

En nuestra opinión, las cuentas anuales adjuntas expresan, en todos los aspectos significativos, la imagen fiel del patrimonio y de la situación financiera de la Entidad a 31 de diciembre de 2020, así como de sus resultados y flujos de efectivo correspondientes al ejercicio terminado en dicha fecha, de conformidad con el marco normativo de información financiera que resulta de aplicación (que se identifica en la nota 2 de la memoria) y, en particular, con los principios y criterios contables contenidos en el mismo.

Fundamento de la opinión

Hemos llevado a cabo nuestra auditoría de conformidad con la normativa reguladora de la actividad de auditoría de cuentas vigente en España. Nuestras responsabilidades de acuerdo con dichas normas se describen más adelante en la sección *Responsabilidades del auditor en relación con la auditoría de las cuentas anuales* de nuestro informe.

Somos independientes de la Entidad de conformidad con los requerimientos de ética, incluidos los de independencia, que son aplicables a nuestra auditoría de las cuentas anuales en España según lo exigido por la normativa reguladora de la actividad de auditoría de cuentas. En este sentido, no hemos prestado servicios distintos a los de la auditoría de cuentas ni han concurrido situaciones o circunstancias que, de acuerdo con lo establecido en la citada normativa reguladora, hayan afectado a la necesaria independencia de modo que se haya visto comprometida.

Consideramos que la evidencia de auditoría que hemos obtenido proporciona una base suficiente y adecuada para nuestra opinión.

Aspectos más relevantes de la auditoría

Los aspectos más relevantes de la auditoría son aquellos que, según nuestro juicio profesional, han sido considerados como los riesgos de incorrección material más significativos en nuestra auditoría de las cuentas anuales del periodo actual. Estos riesgos han sido tratados en el contexto de nuestra auditoría de las cuentas anuales en su conjunto, y en la formación de nuestra opinión sobre éstas, y no expresamos una opinión por separado sobre esos riesgos.

Audalia Nexia Auditores S.L. inscrita en Registro Oficial de Cuentas con el nº S-0200. Inscrita en el Instituto de Censores Jurados de Cuentas de España con el nº 114. Inscrita en el Registro Mercantil de Madrid Hoja M-279938 - CIF B78048097.
Para ver el descargo de responsabilidad de Nexia, visite: audalianexia.com/nexia-disclaimer

Audalia Nexia

Aspectos más relevantes de la auditoría	Tratamiento en la auditoría
Principio de empresa en funcionamiento	
Tal y como se mencionan en las notas 2 y 3 de la memoria adjunta, los Fondos Propios de la Fundación al cierre del ejercicio son negativos, por un importe de (921.000) euros, excediendo, además, el pasivo corriente al activo corriente en la cantidad de (2.614.000) euros, por lo que se podrían generan dudas significativas sobre la capacidad de la Entidad para continuar como entidad en funcionamiento. En todo caso, en el fondo de maniobra negativo antes mencionado, se incluye una deuda vencida y no pagada con la Comunidad de Madrid, por un importe a corto plazo, de 2.885.000 euros, que se suma, además, con un importe a largo plazo de 641.000 euros, que se encuentra en su totalidad, por 3.526.000 euros, en proceso de novación y negociación entre las partes. Por otra parte, la mayor parte del pasivo se corresponde con la deuda financiera al cierre del ejercicio, por un importe de préstamos concedidos de 15.378.000 euros, incluyendo los 3.526.000 euros antes mencionados. En esta cifra de pasivo, se incluye también el concedido en el 2019 por el Ayuntamiento de Madrid por un plazo de 18 años, para conseguir una reestructuración de la deuda, cuyo importe asciende a 8.579.000 euros al cierre del ejercicio 2020. Por la importancia y significatividad para la Entidad de la situación descrita anteriormente, hemos considerado oportuno incluirlo como aspecto relevante de auditoría.	Hemos realizado procedimientos de auditoría adecuados a fin de poder analizar los factores causantes, así como los factores que mitigan la incertidumbre sobre la capacidad de empresa en funcionamiento. Con objeto de obtener la evidencia del cumplimiento de los primeros hitos necesarios para poder solventar la situación patrimonial, se han realizado las siguientes pruebas: - Análisis y revisión de las cláusulas incluidas en el contrato de préstamo, firmado entre la Fundación y el Ayuntamiento de Madrid. - Revisión del ingreso recibido por el montante total del préstamo concedido, por importe de los 9.013.000 euros, producido el 21 de mayo de 2019. - Revisión de los pagos realizados durante el ejercicio 2019 para la cancelación anticipada de los préstamos, así como la verificación del pago de las cuotas correspondientes durante el ejercicio corriente 2020 y la parte que sea ha podido documentar en el transcurso del ejercicio siguiente 2021. - Análisis y comprobación de la documentación soporte que evidencia el proceso de novación y negociación en el que se encuentra la Entidad con la Comunidad de Madrid, respecto al préstamo de 3.526.000 euros. - Comprobación de la información requerida, y su adecuado desglose, en las cuentas anuales adjuntas.

Aspectos más relevantes de la auditoría	Tratamiento en la auditoría
Ingresos por prestación de servicios y cuotas de patronos	
Entre las diferentes actividades desarrolladas por la Entidad destacan, por un lado, las de producción y comercialización de servicios científicos dirigidos a grupos de investigación, hospitales y empresas, y por otro, la de captación e incubación de nuevas empresas de Base Tecnológica y Científica. Los ingresos en el 2020, por ambos conceptos, han sido de 1.436.000 y de 629.000 euros, respectivamente. Adicionalmente, la Entidad recibe cuotas de los patronos, anualmente, por importe de 821.000 euros, conforme al Plan de Viabilidad acordado por la Entidad. Estos tres tipos de actividades suponen un 80% del total de ingresos de la actividad de la Fundación en el ejercicio 2020. Consideramos esta área como un aspecto de relevante de auditoría debido a que existe un riesgo inherente asociado a la existencia, exactitud y al momento de reconocimiento de ingresos, y a la importancia relativa de la cifra de ingresos por las diferentes actividades mencionadas anteriormente, en relación a la cuenta de resultados al 31 de diciembre de 2020.	Hemos diseñado y aplicado procedimientos de auditoría con el fin de obtener evidencia de auditoría suficiente y adecuada sobre los riesgos de incorrección material asociados al reconocimiento de ingresos por las tres actividades más importantes realizadas por la Entidad, que han consistido, entre otros, en los siguientes: - El conocimiento del control interno que la Entidad tiene diseñado, para la captación e incubación de nuevas empresas, realizando pruebas analíticas y de detalle para asegurarnos que la imputación a resultados es coherente y proporcional al número de empresas alojadas en el edificio del Parque Científico de Madrid. - Así mismo, se ha seleccionado una muestra de algunos contratos de alquiler firmados entre ambas partes, así como facturas de prestación de servicios científicos y de alquiler, comprobando su registro contable, cobros correspondientes, revisión del corte de operaciones, así como el análisis de cobrabilidad de las mismas. - Se ha solicitado la carta de confirmación de saldos de clientes seleccionados mediante muestra, con objeto de confirmar el saldo pendiente de cobro a cierre del ejercicio. - Comprobación de la información requerida, y su adecuado desglose, en las cuentas anuales adjuntas.

Responsabilidad del Presidente del Patronato en relación con las cuentas anuales

El Presidente del Patronato de la Fundación es el responsable de formular las cuentas anuales adjuntas, de forma que expresen la imagen fiel del patrimonio, de la situación financiera y de los resultados de la Entidad, de conformidad con el marco normativo de información financiera aplicable a la entidad en España, y del control interno que consideren necesario para permitir la preparación de cuentas anuales libres de incorrección material, debida a fraude o error.

En la preparación de las cuentas anuales, el Presidente es responsable de la valoración de la capacidad de la Entidad para continuar como empresa en funcionamiento, revelando, según corresponda, las cuestiones relacionadas con la empresa en funcionamiento y utilizando el principio contable de empresa en funcionamiento excepto si el Presidente tiene intención de liquidar la Entidad o de cesar sus operaciones, o bien no exista otra alternativa realista.

Responsabilidad del auditor en relación con la auditoría de las cuentas anuales

Nuestros objetivos son obtener una seguridad razonable de que las cuentas anuales en su conjunto están libres de incorrección material, debida a fraude o error, y emitir un informe de auditoría que contiene nuestra opinión. Seguridad razonable es un alto grado de seguridad pero no garantiza que una auditoría realizada de conformidad con la normativa reguladora de la actividad de auditoría de cuentas vigente en España siempre detecte una incorrección material cuando existe. Las incorrecciones pueden deberse a fraude o error y se consideran materiales si, individualmente o de forma agregada, puede preverse razonablemente que influyan en las decisiones económicas que los usuarios toman basándose en las cuentas anuales.

Como parte de una auditoría de conformidad con la normativa reguladora de la actividad de auditoría de cuentas vigente en España, aplicamos nuestro juicio profesional y mantenemos una actitud de escepticismo profesional durante toda la auditoría. También:

- Identificamos y valoramos los riesgos de incorrección material en las cuentas anuales, debida a fraude o error, diseñamos y aplicamos procedimientos de auditoría para responder a dichos riesgos y obtenemos evidencia de auditoría suficiente y adecuada para proporcionar una base para nuestra opinión. El riesgo de no detectar una incorrección material debida a fraude es más elevado que en el caso de una incorrección material debida a error, ya que el fraude puede implicar colusión, falsificación, omisiones deliberadas, manifestaciones intencionadamente erróneas, o la elusión del control interno.

- Obtenemos conocimiento del control interno relevante para la auditoría con el fin de diseñar procedimientos de auditoría que sean adecuados en función de las circunstancias, y no con la finalidad de expresar una opinión sobre la eficacia del control interno de la entidad.

- Evaluamos si las políticas contables aplicadas son adecuadas y la razonabilidad de las estimaciones contables y la correspondiente información revelada por los administradores.

- Concluimos sobre si es adecuada la utilización, por los administradores, del principio contable de empresa en funcionamiento y, basándonos en la evidencia de auditoría obtenida, concluimos sobre si existe o no una incertidumbre material relacionada con hechos o con condiciones que pueden generar dudas significativas sobre la capacidad de la Entidad para continuar como empresa en funcionamiento. Si concluimos que existe una incertidumbre material, se requiere que llamemos la atención en nuestro informe de auditoría sobre la correspondiente información revelada en las cuentas anuales o, si dichas revelaciones no son adecuadas, que expresemos una opinión modificada. Nuestras conclusiones se basan en la evidencia de auditoría obtenida hasta la fecha de nuestro informe de auditoría. Sin embargo, los hechos o condiciones futuros pueden ser la causa de que la Entidad deje de ser una empresa en funcionamiento.

- Evaluamos la presentación global, la estructura y el contenido de las cuentas anuales, incluida la información revelada, y si las cuentas anuales representan las transacciones y hechos subyacentes de un modo que logran expresar la imagen fiel.

Nos comunicamos con los administradores de la entidad en relación con, entre otras cuestiones, el alcance y el momento de realización de la auditoría planificados y los hallazgos significativos de la auditoría, así como cualquier deficiencia significativa del control interno que identificamos en el transcurso de la auditoría.

Entre los riesgos significativos que han sido objeto de comunicación a los administradores de la entidad, determinamos los que han sido de la mayor significatividad en la auditoría de las cuentas anuales del periodo actual y que son, en consecuencia, los riesgos considerados más significativos.

Describimos esos riesgos en nuestro informe de auditoría salvo que las disposiciones legales o reglamentarias prohíban revelar públicamente la cuestión.

Madrid, 1 de julio de 2021

Santiago Alió – ROAC Nº 16088
Audalia Nexia Auditores, S.L.
ROAC Nº S0200



BALANCE FPCM 2020

ACTIVO	Notas	Saldo a 31/12/2020		Saldo a 31/12/2019
ACTIVO NO CORRIENTE		**13.730.872,78**		**14.570.567,42**
Inmovilizado intangible	**6**	**10.965,02**		**17.292,14**
Inmovilizado material	**5**	**13.501.500,76**		**14.237.025,65**
Terrenos y construcciones		8.821.041,44		9.054.935,84
Instalaciones Técnicas y otro inmovilizado material		4.680.459,32		5.182.089,81
Inmovilizado en curso y anticipos		0,00		0,00
Inversiones financieras a largo plazo	**8**	**218.407,00**		**316.249,63**
Instrumentos de Patrimonio	8	29.763,24		29.835,24
Créditos a terceros	7	128.146,88		225.917,51
Otros activos financieros	7	60.496,88		60.496,88
ACTIVO CORRIENTE		**10.934.477,77**		**10.994.787,41**
Existencias		**82.594,48**		**83.094,92**
Usuarios y otros deudores de la actividad propia	**7 y 10**	**1.515.636,08**		**1.367.073,31**
Deudores comerciales y otras cuentas a cobrar	**7**	**7.150.287,38**		**7.222.466,68**
· Clientes por ventas y prestaciones de servicios	7 y 11	7.127.510,39		7.199.458,90
· Deudores varios	7 y 11	7.038,40		7.038,40
· Personal	7 y 11	794,92		1.026,91
· Activos por impuesto corriente				
· Otros créditos con las administraciones públicas	11 y 14	14.943,67		14.942,47
Inversiones financieras a corto plazo:	**7**	**0,00**		**0,00**
· Instrumentos de patrimonio				
· Créditos a empresas	7	0,00		0,00
· Otros activos financieros	7	0,00		0,00
Periodificaciones a corto plazo		**18.806,60**		
Efectivo y otros activos líquidos equivalentes:		**2.167.153,23**		**2.322.152,50**
· Tesorería		2.167.153,23		2.322.152,50
TOTAL ACTIVO		**24.665.350,55**		**25.565.354,83**

Las notas 1 a 25 de la memoria forman parte de las cuentas anuales a 31 de diciembre de 2020.

BALANCE FPCM 2020

PASIVO	Notas	Saldo a 31/12/2020		Saldo a 31/12/2019
PATRIMONIO NETO		**1.919.036,13**		**2.106.877,26**
Fondos propios:	20	-921.176,22		-1.090.908,01
· Dotación fundacional	20	60.101,22		60.101,22
· Excedentes de ejercicios anteriores	**20**	**-1.151.009,23**		**-2.586.083,34**
Remanente		-1.151.009,23		-2.586.083,34
· Excedente del ejercicio	**20**	**169.731,79**		**1.435.074,11**
Subvenciones, donaciones y legados recibidos	13	2.840.212,35		3.197.785,27
PASIVO NO CORRIENTE	**15.1**	**9.198.051,11**		**10.103.816,01**
Deudas a largo plazo:				
· Otros pasivos financieros	**7 y 15.1**	9.198.051,11		10.103.816,01
PASIVO CORRIENTE		**13.548.263,31**		**13.354.661,56**
Provisiones a corto plazo		**0,00**		0,00
Deudas a corto plazo:	**7 y 15.2**	**7.084.136,88**		**7.071.587,32**
· Otros pasivos financieros		7.084.136,88		7.071.587,32
Acreedores comerciales y otras cuentas a pagar:		**6.464.126,43**		**6.283.074,24**
· Proveedores	7 y 15.2	6.134.001,68		6.015.668,28
· Acreedores varios	7 y 15.2	13.595,87		11.398,46
· Personal	7 y 15.2	20.427,11		20.428,48
· Otras deudas con las Administraciones Públicas	15.2	107.421,05		82.233,17
· Anticipos de clientes	7 y 15.2	120.812,78		135.695,58
Periodificaciones a corto plazo		67.867,94		17.650,27
TOTAL PATRIMONIO NETO Y PASIVO		**24.665.350,55**		**25.565.354,83**

Las notas 1 a 25 de la memoria forman parte de las cuentas anuales a 31 de diciembre de 2020

CUENTA DE RESULTADOS FPCM 2020

PÉRDIDAS Y GANANCIAS	Notas	Saldo a 31/12/2020		Saldo a 31/12/2019
A) Excedente del ejercicio				
Ingresos de la entidad por la actividad propia:		**2.525.425,29**		**2.409.626,17**
·Cuotas de usuarios y afiliados	**16**	1.436.400,53		1.382.666,72
·Ingresos de promociones, patrocinadores y colaboraciones	**16**	214.030,53		24.288,00
·Subvenciones, donaciones y legados de explotación imputados el excedente del ejercicio	**16**	874.994,23		1.002.671,45
·Variación de existencias de productos terminados y en curso de fabricación		-		-
·Reintegro de ayudas		-		-
· Ayudas monetarias	**16**	**-**		**-**
. Ventas y otros ingresos ordinarios	**16**	**628.907,66**		**653.305,22**
· Aprovisionamientos	**16**	**(336.580,85)**		**(328.648,16)**
· Otros ingresos de la actividad	**16**	**31.049,73**		**30.305,93**
Gastos de personal:		**(916.241,55)**		**(905.048,87)**
· Sueldos, salarios y asimilados		(706.410,90)		(699.519,18)
· Cargas sociales		(209.830,65)		(205.529,69)
· Otros gastos de la actividad	**16**	**(1.155.615,02)**		**(1.192.352,49)**
· Servicios exteriores	16	(1.148.964,09)		(1.183.753,12)
· Tributos	16	(332,71)		(667,91)
· Pérdidas, deterioro y varición de provisiones por operaciones comerciales	16	(6.318,22)		(7.931,46)
· Otros gastos de gestión corriente				
· Amortización del inmovilizado	**16**	**(812.022,17)**		**(856.249,61)**
· Subvenciones y donaciones de capital traspasados el excedente del ejercicio		**357.572,92**		**359.995,00**
· Deterioro y resultado por enajenaciones de inmovilizado	**16**	**(957,00)**		**-**
· Otros resultados		10.937,59		(3.093,15)
EXCEDENTE DE LA ACTIVIDAD		**332.476,60**		**167.840,04**
· Ingresos financieros	**16**	24.934,00		1.448.793,96
· De valores negociables y otros instrumentos financieros:				
- De terceros		24.934,00		1.448.793,96
Gastos financieros:	**16**	**(187.678,81)**		**(181.559,89)**
· Por deudas con terceros		(187.678,81)		(181.559,89)
Diferencia de cambio		-		-
· Deterioro y resultado por enajenaciones de instrumentos financieros		-		-
RESULTADO FINANCIERO		**(162.744,81)**		**1.267.234,07**
RESULTADO ANTES DE IMPUESTOS		**169.731,79**		**1.435.074,11**
Impuestos sobre beneficios		0,00		0,00
EXCEDENTE DEL EJERCICIO (NEGATIVO)		**169.731,79**		**1.435.074,11**
B) INGRESO Y GASTOS IMPUTADOS DIRECTAMENTE AL PATRIMONIO NETO		**2020**		**2019**
subvenciones, donaciones y legados		0,00		0,00
B.1) Variación de patrimonio neto por ingresos y gastos reconocidos directamente en el patrimonio neto		0,00		0,00
C) RECLASIFICACIONES AL EXCEDENTE DEL EJERCICIO				
subvenciones, donaciones y legados		(357.572,92)		(4.102.476,49)
I) RESULTADO TOTAL, VARIACION DEL PATRIMONIO NETO EN EL EJERCICIO		(357.572,92)		(4.102.476,49)

Las notas 1 a 25 de la memoria forman parte de las cuentas anuales a 31 de diciembre de 2020.

MEMORIA DE LAS CUENTAS ANUALES
DE LA FUNDACIÓN PARQUE CIENTÍFICO DE MADRID
DEL EJERCICIO TERMINADO A 31 DE DICIEMBRE DE 2020

1. ACTIVIDAD DE LA FUNDACIÓN

La FUNDACIÓN PARQUE CIENTÍFICO DE MADRID (FPCM en adelante) es una entidad sin ánimo de lucro constituida por la Universidad Autónoma de Madrid y la Universidad Complutense de Madrid el 6 de junio de 2001 ante el Notario del Ilustre Colegio de Madrid D. Ignacio Paz-Ares Rodríguez. Quedó clasificada como fundación privada sin ánimo de lucro, bajo el Protectorado de la Consejería de Educación de la Comunidad de Madrid, e inscrita en el Registro de Fundaciones, con fecha 19 de septiembre de 2001, con número de hoja personal 278 en el Tomo XXXII, folios 307 al 330; siéndole de aplicación la Ley 50/2002 de 23 de diciembre de Fundaciones y de incentivos fiscales a la participación privada en actividades de interés general y la Ley 1/1998, de 2 de marzo de Fundaciones de la Comunidad de Madrid.

La misión de la FPCM es mejorar el nivel científico y tecnológico de Madrid y cooperar en su desarrollo económico y social. Dicho propósito esencial se proyecta también a los ámbitos Estatal y de la Unión Europea. El objetivo fundamental de la FPCM es el fomento de la transferencia de tecnología y del conocimiento, a través del apoyo a las actividades de I+D, la utilización de los resultados de dichas actividades en productos, servicios y procesos empresariales o sociales, y la generación y consolidación de nuevas empresas basadas en la ciencia, la tecnología o el conocimiento procedentes de las universidades, resto de organismos de investigación o del sector privador (Spin-Offs o Start-Ups). Finalmente, también es objeto de la Fundación contribuir, desde la transferencia de tecnología, a la mejora docente universitaria y a la actualización de sus contenidos.

Para el mejor cumplimiento de sus fines, la FPCM puede realizar, entre otras, las siguientes **actividades específicas**:

- La definición, construcción, dotación y gestión del **Parque Científico de Madrid (PCM, en adelante)**, un conjunto de instalaciones de apoyo a la investigación de excelencia desarrollada por destacados grupos de investigación públicos y privados.
- La realización de actividades de difusión y dinamización internas de la cooperación en la I+D+i que sirvan de crisol multidisciplinar y de enfoques científicos y prácticos.

- La colaboración con unidades de investigación, desarrollo e innovación, públicas y privadas, incluyendo la utilización compartida de instalaciones y servicios y la realización de proyectos de I+D+i consorciados.
- La realización de congresos, reuniones, conferencias y encuentros para la difusión externa de las actividades del Parque que le convierta en lugar de intercambio de ideas, generador de nuevas concepciones y tendencias basadas en la colaboración, complementariedad y el conocimiento, creando un entorno que impulse la creatividad, la innovación y las iniciativas emprendedoras.
- La gestión de servicios de asesoramiento jurídico y económico de protección, negociación y comercialización del conocimiento.
- La asistencia a potenciales emprendedores para la creación de empresas innovadoras, en especial de base científica o tecnológica.
- El fomento de la figura del emprendedor y de la creación de empresas innovadoras, en especial de base científica o tecnológica, "*Spin-Offs*" del Parque o de las entidades patronas, incluyendo la prestación de los distintos servicios de ofrecidos bajo el nombre de "Incubadora de Empresas".
- Ejercer las actividades económicas precisas para el cumplimiento de sus fines.
- Y, de modo general, llevar a cabo cuantas actuaciones sean relevantes para mejor logro de sus fines.

La FPCM procurará atender y dirigir sus actividades al mayor sector de la población posible, aunque el núcleo de su universo potencialmente beneficiario son las personas, empresas y entidades que conforman el ecosistema de innovación de la Comunidad de Madrid, en especial las que desarrollan su actividad o disponen de algún centro de interés basado en el sistema de ciencia, tecnología e innovación.

Cuando sea precisa la delimitación selectiva de beneficiarios para las actividades de la Fundación la asignación de espacios para el desarrollo empresarial, la utilización de servicios de apoyo a la I+D+i, el otorgamiento de becas, la participación en proyectos o su financiación, la Fundación Parque Científico de Madrid atenderá de manera principal a los principios de mérito y capacidad, aplicando rigurosamente para la selección criterios técnicos y objetivos, sin perjuicio de que también pueda considerar la pluralidad territorial, o las situaciones de oportunidad, necesidad de los beneficiarios, orden de petición y otros análogos.

Durante el ejercicio 2020 la FPCM ha desarrollado tres actividades cuyo contenido se resume de la siguiente manera:

- Actividad 1: Producción y Comercialización de servicios científicos de apoyo a la I+D+i
- Actividad 2: Captación, apoyo e incubación de Nuevas Empresas de Base Tecnológica (NEBTs), en especial de base científica.
- Actividad 3: Participación en consorcios de proyectos nacionales y europeos de Innovación y servicios de transferencia tecnológica y asesoramiento a las empresas beneficiarias.

a) Resumen de la actividad durante 2020 en el Área de Servicios Científicos de apoyo a la I+D+i

La Plataforma de Genómica de la FPCM ofrece una extensa gama de servicios científicos de Genómica a grupos de investigación, hospitales y empresas, con los mejores estándares de calidad y la tecnología más avanzada.

Para este fin, la Plataforma de Genómica colabora con varias líneas de investigación científica con distintos grupos y participa en actividades docentes de las universidades, lo que la convierte en un punto de encuentro entre el desarrollo científico del ámbito público y la demanda tecnológica del sector privado, optimizando los recursos disponibles para lograr una investigación competitiva.

La FPCM es una entidad generalista y, como tal, atiende proyectos de muy diversas áreas. La actividad de la Plataforma de Genómica de la FPCM es versátil y está alineada con los retos de mayor impacto a los que se enfrenta actualmente la investigación en Biología Molecular y Genética, y en consonancia con la actividad de los Campus de Excelencia Internacional UAM+CSIC y Campus Moncloa UCM+UPM.

En las siguientes tablas se reflejan algunos números que intentan describir la actividad desarrollada por la Unidad de Genómica a lo largo del año 2020 y los centros principales a los que se ha dirigido su actividad como servicio de apoyo a la investigación:

FACTURACIÓN GLOBAL DE LA UNIDAD		
2020:	TOTAL	604.353,35 €

ACTIVIDAD CIENTÍFICA	
PROYECTOS REALIZADOS:	237
GRUPOS DE INVESTIGACIÓN ATENDIDOS:	91
CENTROS U ORGANISMOS:	44

Instituciones y centros a los que ofrece servicio la unidad de genómica:

No existe ninguna limitación práctica ni administrativa en cuanto al tipo u origen de las entidades que solicitan nuestros servicios de Genómica, por lo que colaboramos con cualquier institución nacional o internacional que lo necesite. Los usuarios que han requerido los servicios de la Unidad se pueden clasificar en las siguientes cuatro categorías:

TIPOS DE ENTIDADES ATENDIDAS	
10 OPIS	Corresponde al 25 % de la actividad en términos económicos. Principalmente: Centros del CSIC
7 Universidades	Corresponde al 13% de la actividad en términos económicos. Principalmente: Universidades Autónoma de Madrid y Complutense de Madrid
13 Hospitales	Corresponde al 36 % de la actividad en términos económicos. Principalmente: Departamentos de Investigación Aplicada de Hospitales integrados en el CEI CSIC-UAM
13 Empresas	Corresponde al 26 % de la actividad en términos económicos. Principalmente empresas que pertenecen o mantienen convenios de colaboración con el Parque Científico de Madrid.

TIPOS DE ORGANISMOS ATENDIDOS

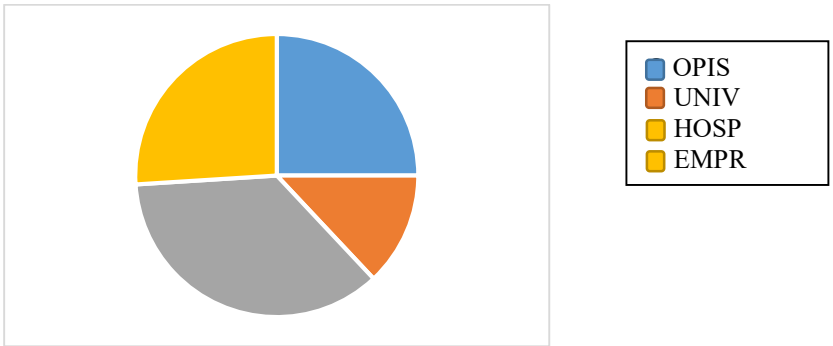

La actividad desarrollada por las dos líneas de trabajo de la Unidad (secuenciación masiva y PCR a tiempo real) se reparte aproximadamente de la siguiente manera:

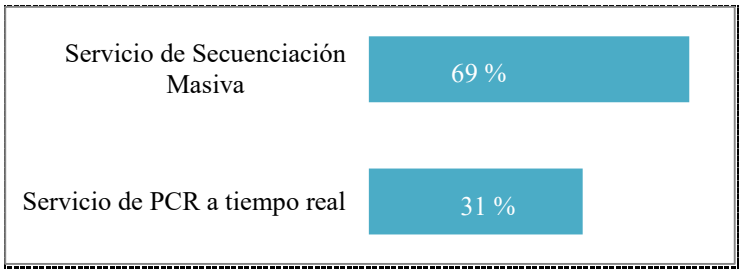

Principales apoyos y colaboraciones

La Unidad de Genómica del PCM ha desarrollado a lo largo de su trayectoria acuerdos de colaboración explícitos con distintas instituciones cuya finalidad es fomentar la colaboración en red y mejorar nuestros servicios, acceder a técnicas específicas o establecer una mejor producción y comunicación científica. Los más destacados son:

- Convenio de colaboración con la Unidad de Genómica del Centro Nacional de Microbiología (Instituto de Salud Carlos III).
- Colaboración con la Unidad de Genómica CAI de la Universidad Complutense de Madrid, incorporada al PCM hasta 2015.
- Colaboración con la Plataforma GENyAL del Instituto IMDEA de Alimentación (Comunidad de Madrid).
- Formación desde 2009 de un Consorcio para la creación del Servicio de Secuenciación Masiva con los centros IIB, CIB y CNB (CSIC) y CBMSO (CSIC-UAM).
- Acuerdo de colaboración con las empresas Biomedica Molecular Medicine, Biotechvana y Helix Biosolutions, entre otras, para la prestación de servicios científicos en colaboración.
- Convenio de prestación conjunta de servicios con la empresa SpiralBox DNA

Otros aspectos a reseñar

En el año 2020 la Unidad ha puesto a punto un nuevo equipamiento de PCR a tiempo real de altísima productividad (QS12K, plataforma Open Array, > 3.000 reacciones por análisis) con la que pretende abordar nuevos proyectos de Genotipado, PCR digital y expresión génica de alta

profundidad. Con esta incorporación, la Unidad pretende mejorar su gama de experimentos y ofrecer un servicio actualizado y de la máxima calidad a sus usuarios.

Como datos destacados, cabe señalar su continuidad en el proyecto coordinado Novelren (Convocatoria de Biomedicina 2018-2021, Comunidad de Madrid) liderado desde el CBMSO. La participación en este consorcio brinda la oportunidad de profundizar en primera mano en la actividad científica de vanguardia a la vez que aporta recursos económicos que permiten la renovación de equipamiento científico. En el año 2020 la Unidad ha tenido la oportunidad de adquirir un Fluorímetro de Placa de Alta productividad de enorme importancia para la medida de concentraciones dentro de los controles de calidad que se realizan con todas las muestras procesadas.

Dese febrero de 2020 la Unidad de Genómica es el centro receptor para un contrato de Doctorado Industrial (2020-2022) en colaboración con un grupo de investigación del Instituto de Investigaciones Biomédicas (CSIC-UAM). El objeto de dicha colaboración es el desarrollo de herramientas de análisis bioinformático asociadas a la actividad de factores de transcripción en datos de RNAseq.

Participamos también en distintas actividades docentes, tanto mediante seminarios y cursos propios como en la actividad docente universitaria, en distintas asignaturas de Grado y Máster de la siguientes Universidades. A lo largo del curso 2020-21 cabe destacar la colaboración docente con:

- Universidad Complutense de Madrid (varios estudios de Máster)
- Universidad Francisco de Vitoria (estudios de Máster)
- Universidad Carlos III de Madrid (estudios de Máster)

Como actividad singular, la Unidad de Genómica del Parque Científico de Madrid ha participado en una acción coordinada con la Universidad Autónoma de Madrid y el Instituto de Investigaciones Biomédicas del CSIC en el cribado de COVID19 mediante PCR para un conjunto de unas 10.000 muestras procedentes de residencias de ancianos y discapacitados de la Comunidad de Madrid, durante los meses de marzo – mayo de 2020.

Cabe finalmente señalar que el año 2020 se ha observado una clara modificación del perfil de usuarios, que se ha dirigido más que en anualidades pasadas hacia la investigación con una finalidad clínica más directa. Parte de dicho cambio se ha podido asociar a la pandemia por SARS-Cov2, tanto debido a proyectos relacionados con la propia infección por Covid19 como por el mayor grado de actividad de los grupos hospitalarios en comparación con los Centros de Investigación.

A lo largo del año 2020 la colaboración científica desarrollada por la Unidad de Genómica se ha visto plasmada en las siguientes publicaciones en las que hemos participado dentro del equipo de autores:

Validation and clinical application of a targeted next-generation sequencing gene panel for solid and hematologic malignancies
Iván Prieto-Potin, Nerea Carvajal, Jenifer Plaza-Sánchez, Rebeca Manso, Carmen Laura Aúz-Alexandre, Cristina Chamizo, Sandra Zazo, Almudena López-Sánchez, Socorro María Rodríguez-Pinilla, Laura Camacho, Raquel Longarón, Beatriz Bellosillo, Rosa Somoza, Javier Hernández-Losa, Víctor Manuel Fernández-Soria, Ricardo Ramos-Ruiz, Ion Cristóbal, Jesús García-Foncillas, Federico Rojo
PeerJ 8, e10069
(2020)

Immune expression profile identification in a group of proliferative verrucous leukoplakia patients: a pre-cancer niche for oral squamous cell carcinoma development
Carlos Llorens, Beatriz Soriano, Lucia Trilla-Fuertes, Leticia Bagan, Ricardo Ramos-Ruiz, Angelo Gamez-Pozo, Cristina Peña, Jose V Bagan
Clinical Oral Investigations, 1-13, DOI: 10.1007/s00784-020-03575-z
(2020)

Comprehensive characterization of the mutational landscape in localized anal squamous cell carcinoma
Lucía Trilla-Fuertes, Ismael Ghanem, Joan Maurel, G Laura, Marta Mendiola, Cristina Peña, Rocío López-Vacas, Guillermo Prado-Vázquez, Elena López-Camacho, Andrea Zapater-Moros, Victoria Heredia, Miriam Cuatrecasas, Pilar García-Alfonso, Jaume Capdevila, Carles Conill, Rocío García-Carbonero, Karen E Heath, Ricardo Ramos-Ruiz, Carlos Llorens, Ángel Campos-Barros, Angelo Gámez-Pozo, Jaime Feliu, Juan Ángel Fresno Vara
Translational Oncology 13 (7), 100778 DOI: 10.1016/j.tranon.2020.100778
(2020)

Genetic profile and functional proteomics of anal squamous cell carcinoma: proposal for a molecular classification
Lucía Trilla-Fuertes, Ismael Ghanem, Angelo Gámez-Pozo, Joan Maurel, G Laura, Marta Mendiola, Cristina Peña, Rocio Lopez-Vacas, Guillermo Prado-Vazquez, Elena Lopez-Camacho, Andrea Zapater-Moros, Victoria Heredia, Miriam Cuatrecasas, Pilar Garcia-Alfonso, Jaume Capdevila, Carles Conill, Rocio Garcia-Carbonero, Ricardo Ramos-Ruiz, Claudia Fortes, Carlos Llorens, Paolo Nanni, Juan Ángel Fresno Vara, Jaime Feliu
Molecular & Cellular Proteomics 19 (4), 690-700
(2020)

Increased miR-7641 Levels in Peritoneal Hyalinizing Vasculopathy in Long-Term Peritoneal Dialysis Patients
Raquel Díaz, Pilar Sandoval, Raul R Rodrigues-Diez, Gloria Del Peso, José A Jiménez-Heffernan, Ricardo Ramos-Ruíz, Carlos Llorens, Gustavo Laham, Mabel Alvarez-Quiroga, Manuel López-Cabrera, Marta Ruiz-Ortega, María A Bajo, Rafael Selgas
International journal of molecular sciences 21 (16), 5824, DOI: 10.3390/ijms21165824
(2020)

Functional characterization of SARS-CoV-2 infection suggests a complex inflammatory response and metabolic alterations
Lucia Trilla-Fuertes, Ricardo Ramos-Ruiz, Natalia Blanca-Lopez, Elena Lopez-Camacho, Laura Martin-Pedraza, Pablo Ryan Murua, Mariana Diaz-Almiron, Carlos Llorens, Toni Gabaldon, Andres Moya, Juan Angel Fresno, Angelo Gamez-Pozo
bioRxiv
(2020)

Altered DNA methylation in human placenta after (suspected) preterm labor
Jon Schoorlemmer, Sofía Macías-Redondo, Mark Strunk, Ricardo Ramos-Ruíz, Pilar Calvo, Rafael Benito, Cristina Paules, and Daniel Oros
Epigenomics 12:20, 1769-1782
(2020)

MiR-9-5p protects from kidney fibrosis by metabolic reprogramming
Marta Fierro-Fernández Verónica Miguel Laura Márquez-Expósito Cristina Nuevo-Tapioles J. Ignacio Herrero Eva Blanco-Ruiz Jessica Tituaña Carolina Castillo Pablo Cannata María Monsalve Marta Ruiz-Ortega Ricardo Ramos Santiago Lamas
The FASEB Journal. 34: 410– 431. https://doi.org/10.1096/fj.201901599RR
(2020)

b) Resumen de la actividad desarrollada durante 2020 en el Área de Incubación de empresas de base científica, tecnológica o innovadora

La FPCM facilita que las ideas de los emprendedores científicos se hagan realidad empresarial. En este sentido, la FPCM ofrece un completo sistema que potencia la I+D+i empresarial, la transferencia de tecnología, la internacionalización y la creación de empleo cualificado, con el principal objetivo de que las empresas incubadas tengan mayores posibilidades de éxito.
La FPCM ha dispuesto durante 2020 de alrededor de 5.000 m^2 de espacios efectivos para incubar empresas científicas y tecnológicas en el Centro de Laboratorios de Apoyo a la I+D (CLAID), en Cantoblanco, sede central al mismo tiempo de la Fundación. Todos los espacios se ofrecen listos para iniciar la actividad empresarial y están disponibles veinticuatro horas los trescientos sesenta y cinco días del año.

Los laboratorios y oficinas son espacios flexibles que cuentan con mobiliario básico, red de comunicaciones, acceso a salas de reuniones y aula de formación, áreas de descanso y medios audiovisuales, así como posibilidad de plazas de aparcamiento, almacenes y taquillas. Las empresas que usan espacios de laboratorio pueden acceder además a instrumentación científica de uso común, suministros (gases, nitrógeno líquido, hielo seco, agua desionizada y mili-Q, etc.) y servicios específicos de laboratorio (gestión de residuos, lavado, esterilización de material, etc.).

Asimismo, se incluyen una serie de servicios generales de mantenimiento, limpieza, recepción y reparto de correo postal y paquetería, envío y recepción de fax y atención de visitas.

Como valor añadido, las empresas asociadas a la FPCM disfrutan de un completo servicio de asesoramiento empresarial ofrecido por el equipo de profesionales del Parque y por su red de colaboradores externos, los cuales ofrecen servicios especializados en diferentes áreas de gestión empresarial. Durante 2020 se ha procurado ofrecer los servicios descritos a un mayor número de empresas y aumentar el nivel de ocupación de la incubadora, a través de un aumento del número de NEBT’s captadas para evaluación.

Tabla Ocupación 2020 (Datos expresados en metros cuadrados)

OCUPACIÓN 2020	Total Disponible para empresas	Total Ocupado por Empresas
ene	4.669,95	4.387,44
feb	4.669,95	4.400,70
mar	4.706,90	4.354,76
abr	4.706,90	4.385,28
may	4.706,90	4.376,54
jun	4.706,90	4.356,11
jul	4.706,90	4.271,99
ago	4.706,90	4.331,39
sep	4.706,90	4.331,39
oct	4.706,90	4.290,30
nov	4.706,90	4.333,34
dic	4.706,90	4.313,17

Tabla Ocupación 2020 (Datos expresados en porcentaje)

OCUPACIÓN 2020	% ocupación total	% oficinas	% laboratorios
ene	**94%**	90%	100%
feb	**94%**	91%	100%
mar	**93%**	90%	98%
abr	**93%**	89%	100%
may	**93%**	89%	100%
jun	**93%**	88%	100%
jul	**91%**	85%	100%
ago	**92%**	87%	100%
sep	**92%**	87%	100%
oct	**91%**	86%	100%
nov	**92%**	87%	100%
dic	**92%**	87%	100%

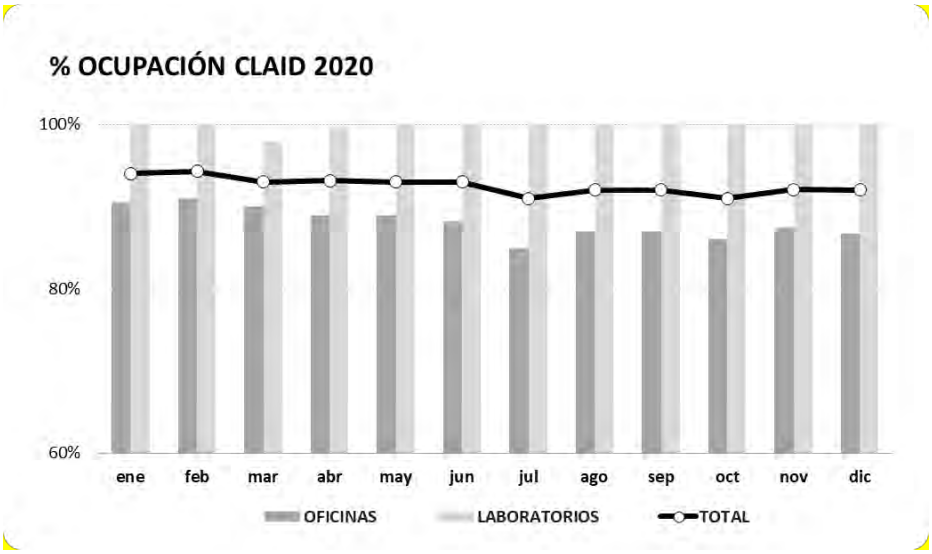

Superficie (m²) dedicada a incubación de empresas

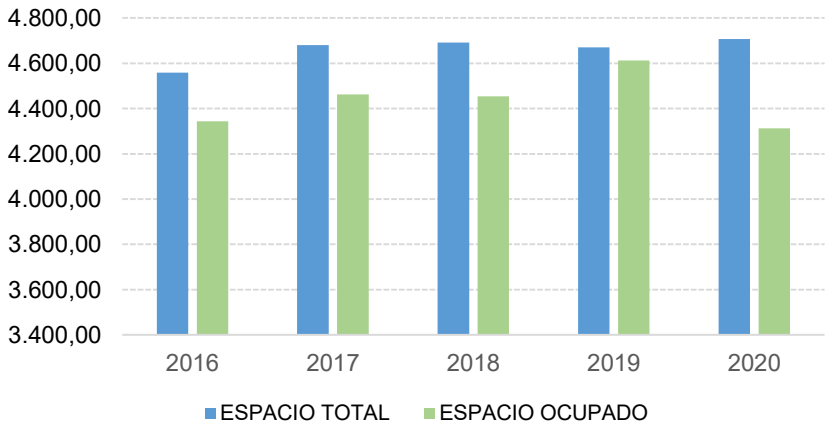

Entidades Asociadas por Tipo



Facturación y gasto en I+D anual de las empresas instaladas en el PCM

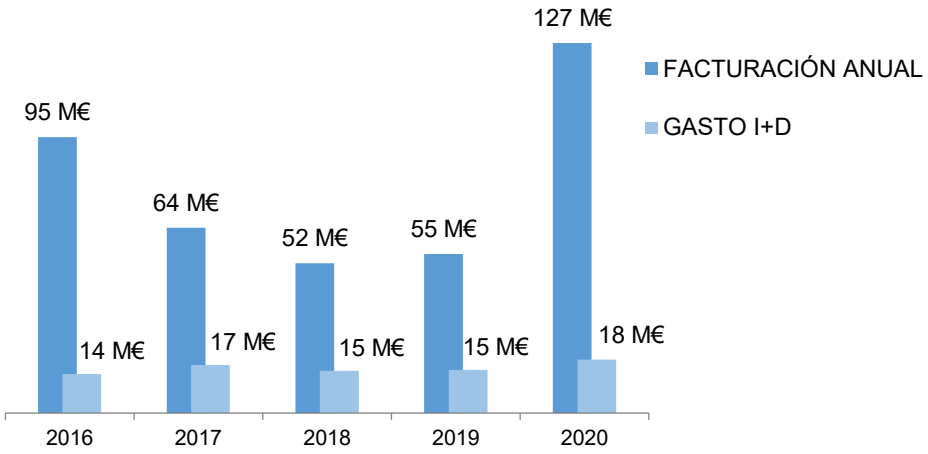

(cifras expresadas en millones de euros)

Procedencia del equipo fundador de las empresas en 2020

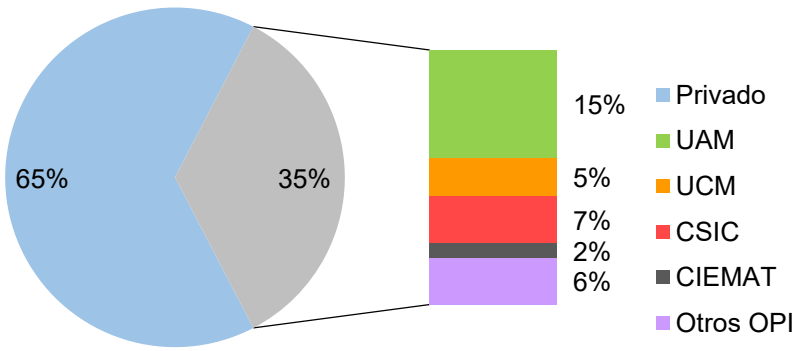

Empresas asociadas al PCM por sector de actividad

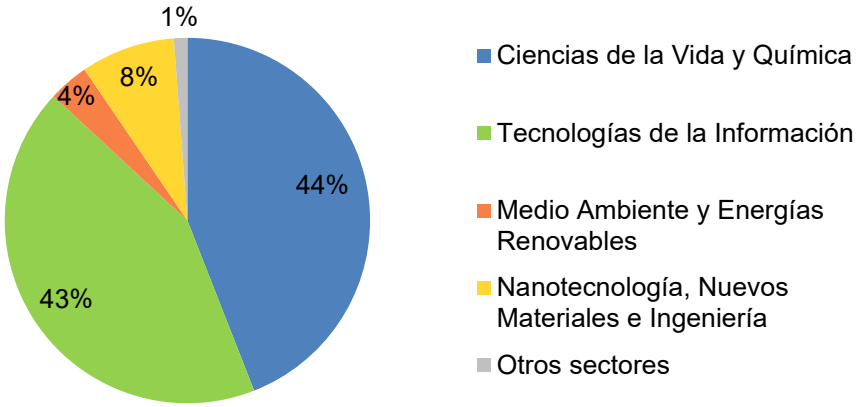

c) Resumen de actividades desarrolladas durante 2020 en el Área de Transferencia de Tecnología. Eventos organizados o en los que ha participado la FPCM

A continuación, se identifican, de forma diferenciada para cada mes del ejercicio 2020, las principales actividades de difusión o promoción de la innovación de las anteriores tablas.

Actividad FPCM 2020

ENERO – FEBRERO

- ❖ Visita Alumnos Máster Biotecnología UAM.
- ❖ Reunión grupo europeo de Comunicación Enterprise Europe Network (Bruselas).
- ❖ 9ª Edición del Foro Transfiere 2020 (Málaga).
- ❖ Foro Kareitsu 2020.
- ❖ FPCM Connect IV, con Altenea, Kunveno, Cyclomed, Ommatidia Lidar y Aora Health.
- ❖ Firma Acuerdo de la Plataforma de Genómica con BonsaiLab.
- ❖ Brokerage Event en Feria Genera 2020.
- ❖ DemoDay Proyecto Dinamiza CSIC.
- ❖ Presentación nuevo servicio de secuenciación de Célula Única de la Plataforma de Genómica de la FPCM.

MARZO – ABRIL

- ❖ Presentación lanzamiento Programa COMPITTE de Competitividad e Impulso a la Innovación y Transf. Tecnológica Empresarial de Madrid Norte.
- ❖ BridgeHead Matchmaking EEN.
- ❖ Jornada Dinamiza CSIC.

❖ Jornada Bridgehead EIT Health (Barcelona).
❖ Puesta en marcha conjunta de la Unidad Covid19 (UAM, IIBM "Alberto Sols" (CSIC-UAM) y FPCM).
❖ Participación en Plataforma Care & Industry together against CORONA.
❖ Taller sobre Modelos de Negocio para proyecto Dinamiza CSIC.

MAYO - JUNIO – JULIO

❖ Reunión grupo europeo de Comunicación Enterprise Europe Network (online).
❖ Presentación Informe ASEBIO 2019 (online).
❖ Webinar "Experiencias de Fundraising en Proyectos ITEMAS".
❖ Jornada sobre la convocatoria NEOTEC de CDTI y otras novedades de interés para jóvenes empresas innovadoras.
❖ Presentación Informe Asebio.
❖ DemoDay Proyecto Dinamiza CSIC.
❖ Taller de Finanzas para Proyecto Dinamiza CSIC.
❖ Taller sobre Planes de Negocios para Proyecto Dinamiza CSIC.
❖ Feria SICUR 2020.

SEPTIEMBRE - OCTUBRE

❖ Reunión grupo europeo de Comunicación Enterprise Europe Network (online).
❖ Participación en Premios EEN (Resilience Awards), con la empresa Life Length.
❖ Conferencia Anual de la Enterprise Europe Network (online).
❖ Participación en Feria Fruit Attraction 2020.
❖ Jornada #STEM (Apte, M. Miguel de CIAL y C. Gago de IOT).
❖ Taller sobre Modelos de Negocio para proyecto Dinamiza CSIC.
❖ XVIII Conferencia Internacional de APTE.
❖ Jornada UAM Compitte sobre Bioeconomía.
❖ Asebio Investor Day 2020.
❖ AutoSens Match (online).
❖ Feria GreenTech (online).
❖ Congreso BIGBAN 2020.

NOVIEMBRE

❖ Visita de alumnos del Máster en Microbiología y Parasitología I+D UCM (online).
❖ XIII Conferencia Anual Socios Españoles EEN (online).
❖ FPCM Connect V, con las empresas SmartHaps, Saluvet, Hovering Solutions e InnoCV.
❖ Reunión del Grupo sectorial Salud de la red Enterprise Europe Network (Online).
❖ Feria MEDICA 2020 (Online).
❖ Visita Institucional del Grupo Municipal Mas Madrid.
❖ III Jornada Universidad Emprendedora UCM.
❖ Visita del Grupo Parlamentario Más Madrid.
❖ Visita del Consejero de Ciencia, Universidad e Innovación de la Comunidad de Madrid.
❖ Premio FEI 2020 a la FPCM (mejor Institución de Apoyo a la Innovación).
❖ Jornada Fomento de las Vocaciones de Emprendimiento STEM (Apte).
❖ XIII StartUp Programme 2020 (online).
❖ Open Innovation Madrid Norte Forum sobre Economía Circular.

DICIEMBRE

- ❖ Taller de Planes de Negocio para proyecto Dinamiza CSIC.
- ❖ Concurso anual de Felicitaciones de Navidad FPCM y campaña recogida de alimentos.
- ❖ Mesa redonda "EASME Get Inspired, Panel Talk with Women Leaders".
- ❖ Taller sobre Planes de Negocios para Proyecto Dinamiza CSIC.
- ❖ Premio de Innovación Fermín Orduña 2019 y 2020.

Proyectos en los que ha participado la FPCM durante el ejercicio 2020:

Proyecto Dinamiza

La Fundación Parque Científico de Madrid (FPCM) colabora en el proyecto Dinamiza, diseñado para el impulso a la creación de empresas de base científica y tecnológica del Consejo Superior de Investigaciones Científicas (CSIC). El proyecto está liderado por la Vicepresidencia Adjunta de Transferencia del Conocimiento del CSIC, tiene una duración de tres años y está cofinanciado por el Fondo Europeo de Desarrollo Regional, en el marco del Programa Operativo FEDER 2014-2020 de la Comunidad de Madrid. Su objetivo fundamental es impulsar el emprendimiento entre los investigadores del CSIC e incrementar el número de nuevas spin-offs de esta entidad en la Comunidad de Madrid.

La FPCM ha acompañado a los investigadores en la implementación de esta metodología, para ayudar a los participantes del programa de aceleración en la concepción y validación de sus modelos de negocio. Los proyectos empresariales acelerados en el ámbito de este proyecto corresponden a áreas del conocimiento muy diversas como la biotecnología, alimentación, construcción y nuevos materiales, nanotecnología y TIC. El proyecto cuenta con 3 ediciones realizadas, 62 científicos emprendedores participantes, 20 proyectos empresariales acelerados y 5 nuevas spin-offs del CSIC creadas.

Red Enterprise Europe Network

La red Enterprise Europe Network (EEN) está impulsada por la Comisión Europea y la integran más de 600 organizaciones, con presencia en más de 60 países, con cerca de 3000 profesionales de agencias de desarrollo local y regional, cámaras de comercio e industria, centros tecnológicos, parques científicos y universidades. En 2020, el marco de la EEN, la FPCM ha organizado y participado en más de 12 actividades dirigidas a empresas y a través de grupos sectoriales de Salud y Alimentación en los que participa, y ha dinamizado la oferta y demanda tecnológica de empresas innovadoras. En 2020 destaca la participación en la Plataforma europea Care & Industry against CORONA.

La FPCM coordina además la comunicación nacional de la red EEN en España a través del grupo de trabajo Communication Champions, en estrecha relación con la European Innovation Council and SME Executive Agency (EISMEA). En 2020 la empresa cliente Life Length ha sido preseleccionada en los premios Resilience Awards EEN, por su buena práctica relativa a la puesta en marcha de una unidad de diagnóstico Covid19, y para lo que ha contado con el apoyo y consejo de la FPCM. Este caso de éxito ha sido recogido en un reportaje de Euronews -Business Planet- en septiembre de 2020.

RedEmprendia Landing

El programa RedEmprendia Landing está coordinado por la Fundación Parque Científico de Madrid (FPCM) desde el año 2008 y tiene como como misión apoyar el proceso de internacionalización de start-ups de incubadoras en ocho países de Iberoamérica, a través de más de 60 parques científicos e incubadoras de las universidades que forman parte de RedEmprendia. La coordinación de la edición del programa en 2020 ha estado liderada por la FPCM en colaboración con la Universidad de São Paulo, el Parc Científic de València y la Universidad de Coimbra. RedEmprendia Landing apoya estancias de al menos una semana para actividades comerciales y prospección de mercado, o de intercambio de conocimiento y buenas prácticas. Debido a las circunstancias sanitarias, el programa se ha paralizado temporalmente.

Programa ESA BIC Comunidad de Madrid

La Fundación Parque Científico de Madrid es uno de los cuatro centros encargados de alojar a las empresas participantes en el Programa ESA BIC Comunidad de Madrid, iniciativa de la Agencia Espacial Europea (ESA) y de la Comunidad de Madrid coordinada por la Fundación para el

Conocimiento madri+d, cuya misión es apoyar a start-ups para que desarrollen soluciones tecnológicas innovadoras con tecnología de la ESA. En 2020, ocho proyectos ESA BIC desarrollaron su actividad en las instalaciones de la FPCM: Quasar, Auravant, Ommatidia Lidar, Ixoriguè, Hovering Solutions, Nanostine, SmartHAPS, Detektia.

2. BASES DE PRESENTACION DE LAS CUENTAS ANUALES.

Las cuentas anuales se establecen en aplicación del artículo 24 de sus estatutos que a continuación se transcribe:

"Artículo 24.- Ejercicio económico, Plan de Actuación y Cuentas Anuales. Presupuestos y Cuentas".

El ejercicio económico coincidirá con el año natural. En los últimos meses de cada ejercicio, el Patronato aprobará el Plan de Actuación correspondiente al ejercicio siguiente, y lo remitirá al Protectorado.
Dentro de los seis primeros meses del ejercicio siguiente al que correspondan, el Patronato aprobará las Cuentas Anuales, previamente formuladas por la Comisión Ejecutiva, que comprenden el balance de situación, la cuenta de resultados y la memoria expresiva de las actividades fundacionales y de la gestión económica, que incluye el inventario patrimonial de la Fundación al cierre del ejercicio, así como el grado de cumplimiento del Plan de Actuación correspondiente al mismo.
Las Cuentas Anuales, una vez aprobadas por el Patronato de la Fundación, se presentarán al Protectorado en los diez días hábiles siguientes a su aprobación para su examen y ulterior depósito en el Registro de Fundaciones.
Si por cambios en la legislación vigente pudieran exigirse otros documentos o plazos distintos de los antes expresados el Patronato cumplirá en todo momento lo que sea obligatorio.

a) Imagen fiel.

Las cuentas anuales del ejercicio 2020 se han preparado a partir de los registros contables de la FPCM, de conformidad con las normas establecidas en el Plan General de Contabilidad adaptado a las entidades sin fines lucrativos aprobado mediante Real Decreto 1491/2011, con objeto de mostrar la imagen fiel del patrimonio, de la situación financiera y de los resultados de la Fundación.

A la fecha de redacción de la presente Memoria, las cuentas anuales del ejercicio cerrado el 31 de diciembre de 2020 no han sido aún sometidas a la aprobación del Patronato, no obstante, se espera que sean aprobadas sin modificaciones.

La formulación de cuentas se hace en el modelo normal, debido a que la FPCM cumple las condiciones y reúne los requisitos que marca la adaptación del Plan General de Contabilidad a las Entidades sin fines lucrativos para formalizar las cuentas anuales del ejercicio 2020 de acuerdo a dicho modelo. Las cuentas anuales se presentan en euros, ya que es la moneda funcional y de presentación de la entidad.

b) Principio de empresa en funcionamiento.

A pesar de que la situación patrimonial de la Fundación muestra al cierre del ejercicio 2020 unos fondos propios negativos de (921.176,22) euros, y un fondo de maniobra también negativo de (2.613.785,54) euros, la formulación de las siguientes cuentas anuales de la FPCM para el ejercicio 2020 se realiza bajo el principio de empresa en funcionamiento, ya que la Fundación y su Patronato están acometiendo desde el ejercicio 2014 un conjunto de actuaciones, previstas en el Plan de Viabilidad de la FPCM 2015-2020, que han permitido mejorar las cifras de partida en dicho ejercicio. A finales del ejercicio 2018, un nuevo Plan de Viabilidad ha sido planificado con el fin de reestructurar los vencimientos de los pasivos mantenidos con las Administraciones Públicas, con unos plazos de amortización de la deuda acordes con la capacidad de generación de recursos de la Fundación.

Las dificultades económicas y financieras por las que ha atravesado la FPCM desde 2012 le impidieron atender todas sus obligaciones de pago, exigiendo la formulación e inmediata aplicación del primer Plan de Viabilidad anteriormente citado. Esta situación tuvo su origen en dos causas fundamentalmente: por un lado, el excesivo endeudamiento asumido por la FPCM –muy en especial entre 2006 y 2009 y esencialmente con el Ministerio de Economía y Competitividad (MINECO), en un contexto de fuertes expectativas económicas positivas y grandes facilidades para financiar la innovación a través de préstamos-, con el fin de dotar a la Fundación de activos propios (edificios y equipamiento e instrumental científico), para la incubación de empresas de base tecnológica (EBT´s) y, en menor medida, para la prestación de servicios avanzados de apoyo a la I+D; por otro lado, la propia crisis económica y presupuestaria general de los últimos años, que redujo de forma drástica las aportaciones patronales procedentes de las entidades públicas.

Ambos factores incidieron seriamente en los resultados económicos de la Fundación, especialmente en el bienio 2013-2014, a pesar de la contención practicada en los gastos operativos del Parque y la reducción de su tamaño. Durante 2015, la mejora del resultado contable de la Fundación fue especialmente notoria, gracias a la materialización de la escisión de activos y pasivos desde la FPCM hacia las Universidades fundadoras, de acuerdo con lo planificado en el Plan de Viabilidad 2015-2020.

Las **medidas centrales** del anteriormente mencionado Plan de Viabilidad de la FPCM 2015-2020 pueden resumirse en los siguientes puntos:

- Contención de gastos corrientes e inversiones de todo tipo y también laborales.

- Mejora razonable de los ingresos a través de varias vías: incremento gradual en los niveles de ocupación física en la única incubadora que constituiría la actividad del Parque; aumento paulatino y prudente en las cuotas efectivas obtenidas de los beneficiarios de la fundación, y por último, incorporación de nuevas líneas de ingreso por servicios vinculados a la incubación, a servicios de transferencia de tecnología y a proyectos de apoyo a la innovación empresarial.
- Intensificación de la reducción de tamaño del Parque a través de un notable proceso de escisión de activos y pasivos de la Fundación no imprescindibles para el desarrollo efectivo de sus fines fundacionales, y su transferencia a los patronos fundadores.
- Mejora razonable en los niveles de ingreso por cuotas patronales.
- Provisión de la liquidez necesaria durante los primeros años de reajuste, que debía conseguirse, entre otras medidas, mediante el acceso a la Moratoria del MINECO de las cuotas (2014, 2015 y 2016), de amortización de antiguos préstamos concedidos a entidades promotoras de parques científicos y tecnológicos. La moratoria resultó finalmente aprobada el 27/10/2015.
- Durante el año 2015 se llevó a cabo la cesión de la titularidad del edificio Trimodular a la Universidad Autónoma de Madrid, con subrogación expresa en los derechos y obligaciones derivados de dicha titularidad.
- Durante los últimos años, el Parque Científico de Madrid ha consolidado niveles de alta ocupación en el edificio que le da sede y en el que se concentra su actividad, continuando con el proceso de reducción de costes en sus principales rúbricas, y con un incremento moderado y sostenido en sus ingresos.
- Una vez finalizado el periodo de la moratoria, en el ejercicio 2017 se establecieron varias vías de negociación con entidades públicas y privadas, al objeto de conseguir la necesaria reestructuración de sus pasivos, y ello habiendo solicitado ante la Delegación de Economía y Hacienda de Madrid el necesario aplazamiento de las deudas con vencimiento en el citado ejercicio, a fin de posibilitar la consecución de un contrato de financiación en los términos y plazos que permitan al Parque Científico de Madrid afrontar el pago de la deuda con arreglo a sus posibilidades de generación de recursos.

A finales del ejercicio 2018, un nuevo Plan de Viabilidad fue formulado por la Dirección del Parque Científico de Madrid con el fin primordial de conseguir el contrato que permitiese refinanciar la estructura de vencimientos de sus pasivos, adecuándolos a su capacidad real de generación de recursos, para así hacer de la FPCM un proyecto viable y sostenible.

Durante el ejercicio 2019, resultó definitivamente firmado el contrato de préstamo con el Ayuntamiento de Madrid por un periodo de amortización de 18 años, un importe de

9.013.677,23 €, y a un tipo de interés del 1,641%, lo que ha permitido a la Fundación la cancelación de la deuda financiera contraída con el Ministerio de Ciencia, Innovación y Universidades, y con la Comunidad de Madrid, de los préstamos vinculados a la financiación del Edificio CLAID, sede y centro de actividad de la Fundación, al mismo tiempo que le ha permitido reestructurar la deuda en un plazo de amortización acorde con la capacidad de generación de recursos de la propia Fundación.

Debido al proceso de saneamiento de las cuentas de la Fundación y al incremento de los ingresos, lo que ha supuesto un importante excedente de tesorería que posibilita a hacer frente a las deudas a corto plazo de la Fundación, durante el ejercicio 2020 han sido atendidos los pagos de la deuda con el Ayuntamiento de Madrid y con el Ministerio a su vencimiento.

c) Agrupación de partidas.

Determinadas partidas del balance, de la cuenta de resultados y del cuadro de estados de flujos de efectivo se presentan de forma agrupada para facilitar su comprensión, si bien, en la medida que sea significativa, se ha incluido la información desagregada en las correspondientes notas de esta Memoria.

d) Comparación de la información

Las cuentas anuales presentan a efectos comparativos, con cada una de las partidas del balance de situación, de la cuenta de resultados, del cuadro de estados de flujo de efectivos, y de la Memoria, además de las cifras del ejercicio 2020, las correspondientes al ejercicio anterior, que formaban parte de las cuentas anuales del ejercicio 2019 aprobadas por el Patronato de la Fundación el 13 de julio de 2020.

e) Aspectos críticos de la valoración y estimación de las incertidumbres y juicios relevantes en la aplicación de los principios contables.

La preparación de las cuentas anuales requiere la aplicación de estimaciones contables relevantes y la realización de juicios, estimaciones e hipótesis en el proceso de aplicación de las políticas contables de la entidad. En este sentido, se expone a continuación un detalle de los aspectos que han implicado un mayor grado de juicio, complejidad o en los que las hipótesis y estimaciones son significativas para la preparación de las cuentas anuales.

1. *Estimaciones contables relevantes e hipótesis.*
   - *Deterioro de clientes.*

La corrección valorativa por insolvencias de clientes implica un elevado juicio por la Dirección y la revisión de saldos individuales en base a la calidad crediticia de los clientes, tendencias actuales del mercado y análisis histórico de las insolvencias a nivel agregado.

2. *Cambios de estimación.*

Asimismo, a pesar de que las estimaciones realizadas por la Comisión Ejecutiva de la entidad se han calculado en función de la mejor información disponible al 31 de diciembre de 2020, cabe dentro de lo posible que acontecimientos que puedan tener lugar en el futuro obliguen a su modificación en los próximos ejercicios. El efecto en cuentas anuales de las modificaciones que, en su caso, se derivasen de los ajustes a efectuar durante los próximos ejercicios se registraría de forma prospectiva.

f) Corrección del resultado contable.

El ejercicio 2020 no registra correcciones al resultado contable.

Las correcciones al resultado contable del ejercicio 2019 provenientes de ejercicios anteriores, se resume según el siguiente detalle:

	Ejercicio de origen	Importe
• Regularización devengo de facturas recibidas	2014-2016	13.851,79 €
• Regularización intereses periodos anteriores	2015-2018	167.508,06 €
• Reversión valor razonable de la deuda	2011-2018	1.691.857,14 €
		1.873.216,99 €

g) Efecto económico del COVID 19.

En 2020 se creó un comité formado por distintos responsables de área de la organización, con el objetivo de minimizar el riesgo de infección dentro del edificio sede de la Fundación, mediante la adecuación de nuevos procedimientos y normativas de uso de las instalaciones.
Asimismo, la plantilla desempeñó su actividad en modalidad de teletrabajo a partir de mediados de marzo, simultaneándolo con trabajo presencial a medida que las condiciones de severidad del virus y las autoridades sanitarias fueron rebajando los niveles de confinamiento domiciliario, y solo en el caso de que la actividad requiriese un desempeño presencial de tareas, éstas han sido desarrolladas en las instalaciones del Parque Científico de Madrid, fundamentalmente por el personal que presta servicio en laboratorios y actividades experimentales. A fin de reforzar el teletrabajo y la seguridad en las conexiones remotas, la Fundación ha dotado de ordenador portátil a toda la plantilla en modalidad de teletrabajo, con sus correspondientes licencias de software y

conexiones cifradas VPN. La actividad no ha registrado ninguna fase de cese temporal, así como tampoco se ha tenido que recurrir a regulación temporal de empleo.

Debido a la situación sobrevenida, se han tenido que cancelar algunos eventos en los que participaba la Fundación, como es el caso del proyecto Red Emprendia.

Respecto al impacto económico sobre la cuenta de resultados, el ejercicio 2020 no ha registrado una merma significativa sobre sus ingresos más allá de alguna baja entre las empresas incubadas en el área de despachos y oficinas cuya actividad se vio seriamente afectada por la pandemia. A fecha de aprobación de cuentas, la Fundación cuenta con un nivel de liquidez que le garantiza razonablemente la continuidad de sus operaciones en un escenario de deterioro no demasiado agresivo de la economía regional y nacional. En todo caso, la Fundación ha de estar muy atenta al devenir de la situación económica y presupuestaria general, tanto en el sector público como en el privado. Por todo lo anterior, en principio no se observan consecuencias importantes que aconsejen evaluar la capacidad de la entidad para continuar bajo el principio de empresa en funcionamiento.

3. APLICACIÓN DE RESULTADOS.

Durante el ejercicio 2020, la Fundación Parque Científico de Madrid ha obtenido un resultado contable positivo de 169.731,79 euros, frente a los 1.435.074,11euros de resultado positivo de 2019. Se propone la clasificación del resultado 2020 como compensación del excedente negativo de ejercicios anteriores.

La propuesta de distribución de resultados del ejercicio 2020 formulada por la Comisión Ejecutiva de la Fundación, y que se espera sea aprobada por el Patronato, es la siguiente

Base de reparto Saldo de la cuenta de pérdidas y ganancias (beneficio)	169.731,79
Distribución Compensación del excedente negativo de ejercicios anteriores	169.731,79

4. NORMAS DE REGISTRO Y VALORACIÓN.

Las normas de valoración más significativas aplicadas en la formulación de las cuentas anuales 2020 de la FPCM son las que se describen a continuación:

a) Inmovilizado intangible.

La propiedad industrial y las aplicaciones informáticas se valoran por su precio de adquisición o coste de producción, incorporándose todos aquellos gastos inherentes a la

compra. La amortización de estos elementos se efectúa siguiendo los criterios fiscales que marca la Ley sobre el Impuesto de Sociedades a fin de evitar diferencias temporales.

Los gastos de mantenimiento de las aplicaciones informáticas se llevan a gastos en el momento en que se incurre en ellos.

La entidad ha evaluado que la vida útil de las aplicaciones informáticas es de 6 años y que no tienen valor residual.

La entidad revisa el valor residual, la vida útil y el método de amortización de los inmovilizados intangibles al cierre de cada ejercicio. Las modificaciones en los criterios inicialmente establecidos se reconocen como un cambio de estimación.

La entidad evalúa y determina las correcciones valorativas por deterioro y las reversiones de las pérdidas por deterioro de valor del inmovilizado intangible de acuerdo con los criterios que se mencionan en el apartado c) Deterioro de valor.

b) Inmovilizado material.

Se contabilizan por su valor de adquisición, incorporándose todos aquellos gastos inherentes a la compra, tales como la capitalización de intereses de los capitales diferidos en su adquisición o las posibles diferencias de cambio. Los costes de ampliación, modernización o mejoras se registran como mayor valor del bien, únicamente si suponen un mayor aumento de capacidad o eficiencia, o si se alarga su vida útil.

Los gastos de conservación y mantenimiento se cargan en la cuenta de pérdidas y ganancias del ejercicio en el que se incurren.

Los intereses soportados por la financiación ajena destinada a la adquisición de elementos de inmovilizado material, acreditados durante el período de construcción y montaje, hasta que se encuentre en condiciones de funcionamiento, se incluyen como mayor coste del citado activo, siempre que no supere su valor de mercado o reposición.

La amortización se realiza por el método lineal en función de la vida útil estimada de los respectivos bienes. Los coeficientes anuales de amortización son los siguientes:

Construcciones	2,00%
Instalaciones técnicas	5,00% y 10,00%
Maquinaria	10,00%
Mobiliario	10,00%
Equipos informáticos	16,67%
Resto de elementos inventariables	10,00%

La entidad revisa el valor residual, la vida útil y el método de amortización del inmovilizado material al cierre de cada ejercicio. Las modificaciones en los criterios inicialmente establecidos se reconocen como un cambio de estimación.

La entidad evalúa y determina las correcciones valorativas por deterioro y las reversiones de las pérdidas por deterioro de valor del inmovilizado material de acuerdo con los criterios que se mencionan en el apartado: c) Deterioro de valor.

c) Deterioro de valor de activos no financieros sujetos a amortización o depreciación.

La entidad sigue el criterio de evaluar la existencia de indicios que pudieran poner de manifiesto el potencial deterioro de valor de los activos no financieros sujetos a amortización o depreciación, al objeto de comprobar si el valor contable de los mencionados activos excede de su valor recuperable.

El valor recuperable de los activos es el mayor entre su valor razonable menos los costes de venta y su valor de uso. La determinación del valor de uso del activo se determina en función de los flujos de efectivo futuros esperados que se derivarán de la utilización del activo, las expectativas sobre posibles variaciones en el importe o distribución temporal de los flujos, el valor temporal del dinero, el precio a satisfacer por soportar la incertidumbre relacionada con el activo y otros factores que los partícipes del mercado considerarían en la valoración de los flujos de efectivo futuros relacionados con el activo.

Las diferencias negativas resultantes de la comparación de los valores contables de los activos con sus valores recuperables se reconocen con cargo a la cuenta de pérdidas y ganancias.

El valor recuperable se debe calcular para un activo individual, a menos que el activo no genere entradas de efectivo que sean, en buena medida, independientes de las correspondientes a otros activos o grupos de activos. Dado que este es el caso del inmovilizado material, el importe recuperable se determina para la totalidad el valor del inmueble y elementos integrados en las oficinas donde la entidad desarrolla sus actividades.

La entidad evalúa, en cada fecha de cierre, si existe algún indicio de que la pérdida por deterioro de valor reconocida en ejercicios anteriores ya no existe o pudiera haber disminuido. Las pérdidas por deterioro del de los activos sólo se revierten si se hubiese producido un cambio en las estimaciones utilizadas para determinar el valor recuperable del activo.

La reversión de la pérdida por deterioro de valor se registra con abono a la cuenta de resultados. No obstante, la reversión de la pérdida no puede aumentar el valor contable del activo por encima del valor contable que hubiera tenido, neto de amortizaciones, si no se hubiera registrado el deterioro.

Una vez reconocida la corrección valorativa por deterioro o su reversión, se ajustan las amortizaciones de los ejercicios siguientes considerando el nuevo valor contable. No obstante, si de las circunstancias específicas de los activos se pone de manifiesto una pérdida de carácter irreversible, ésta se reconoce directamente en pérdidas procedentes del inmovilizado de la cuenta de resultados.

d) Arrendamientos.

Los arrendamientos en los que el contrato transfiere a la entidad sustancialmente todos los riesgos y beneficios inherentes a la propiedad de los activos se clasifican como arrendamientos financieros y en caso contrario se clasifican como arrendamientos operativos.

En el caso de arrendamientos operativos las cuotas derivadas de los arrendamientos operativos, netas de los incentivos recibidos, se reconocen como gasto de forma lineal durante el plazo de arrendamiento.

e) Instrumentos financieros.

1. *Activos financieros.*

Los activos financieros que posee la Fundación se clasifican en las siguientes categorías:

- *Préstamos y partidas a cobrar*. Se trata de activos financieros originados en la venta de bienes o en la prestación de servicios por operaciones de tráfico de la entidad o, los que no teniendo un origen comercial, no son instrumentos de patrimonio ni derivados y cuyos cobros son de cuantía fija o determinable y no se negocian en un mercado activo. Los ingresos por intereses se registran en el ejercicio en que se devengan, siguiendo un criterio financiero.

- *Inversiones en el patrimonio de empresas asociadas*: se consideran empresas asociadas aquellas sobre las que la Fundación ejerce una influencia significativa. En esta categoría se incluyen las empresas participadas incubadas en el Parque Científico de Madrid.

Los activos financieros se registran inicialmente al valor razonable de la contraprestación entregada más los costes de la transacción que sean directamente atribuibles.

Con posterioridad, los préstamos y partidas a cobrar se valoran por su coste amortizado, utilizando el método del tipo de interés efectivo. No obstante, aquellos que no tengan un tipo de interés establecido, el importe venza o se espere recibir en un plazo inferior a un año y el efecto de actualizar no sea significativo, se valoran por su valor nominal.

Las inversiones en empresas asociadas se valoran por su coste, minorado, en su caso, por el importe acumulado de las correcciones valorativas por deterioro. Dichas correcciones se calculan como la diferencia entre su valor en libros y el importe recuperable, entendido éste como el mayor importe entre su valor razonable menos los costes de venta y el valor actual de los flujos de efectivo futuros derivados de la inversión. Salvo mejor evidencia del importe recuperable, se toma en consideración el patrimonio neto de la entidad participada, corregido por las plusvalías tácitas existentes en la fecha de la valoración (incluyendo el fondo de comercio, si lo hubiera).

Al menos al cierre del ejercicio, la entidad realiza un test de deterioro para los activos financieros que no están registrados a valor razonable. Se considera que existe evidencia objetiva de deterioro si el valor recuperable del activo financiero es inferior a su valor en libros. Cuando se produce, el registro de este deterioro se registra en la cuenta de pérdidas y ganancias.

En cada fecha de balance, la entidad evalúa la existencia o ausencia de evidencia objetiva acerca del deterioro de los activos financieros. En este contexto, la fundación enfatiza la evidencia objetiva del deterioro de activos financieros, para el caso de los préstamos y cuentas a cobrar, en las dificultades financieras del deudor, así como en los incumplimientos de cláusulas contractuales, si bien tiene en consideración otras evidencias objetivas de deterioro tales como el retraso en los pagos, entre otros. Para el resto de activos financieros, la fundación destaca la evidencia objetiva del deterioro de activos financieros en el valor de cotización, para aquellos activos financieros cuyo valor razonable puede determinarse por referencia a precios de cotización publicados, y en el valor teórico contable, para aquellos activos financieros cuyo valor razonable no puede determinarse por referencia a precios de cotización publicados.

La entidad da de baja los activos financieros cuando expiran o se han cedido los derechos sobre los flujos de efectivo del correspondiente activo financiero y se han transferido sustancialmente los riesgos y beneficios inherentes a su propiedad.

2. *Pasivos financieros.*

Son pasivos financieros aquellos débitos y partidas a pagar que tiene la entidad y que se han originado en la compra de bienes y servicios por operaciones de tráfico de la entidad, o también aquellos que, sin tener un origen comercial, no pueden ser considerados como instrumentos financieros derivados.

Los débitos y partidas a pagar se valoran inicialmente al valor razonable de la contraprestación recibida, ajustada por los costes de la transacción directamente atribuibles. Con posterioridad, dichos pasivos se valoran de acuerdo con su coste amortizado. La norma parte del supuesto general de que las transacciones en las que se generan y tramiten este tipo de instrumentos financieros se realizan entre partes interesadas y debidamente informadas, en condiciones de mercado. Dado que los préstamos que recibió la Fundación en su mayoría fueron con ausencia de tipo de interés y, por tanto, el precio de la operación económica difirió de su valor razonable,

se entendía que los intereses recibidos a título gratuito fuesen considerados como una subvención. El préstamo obtenido en 2019 con un interés explícito sustituye la carga financiera con las Administraciones Públicas con ausencia de tipo de interés. Como consecuencia de ello, se ha procedido a la reversión del efecto acumulado en contabilidad del valor actual de los préstamos recibidos por la entidad por importe de 1.448.780 euros, con el que se consideraba el importe del efectivo a pagar en el curso normal del negocio actualizado a un tipo de descuento adecuado (estimado en su día al 1,5%).

La entidad da de baja los pasivos financieros cuando se extinguen las obligaciones que los han generado.

f) Existencias.

1. Valoración inicial.

Los bienes comprendidos en las existencias se valoran por su precio de adquisición, más todos los gastos inherentes a la compra. Los impuestos indirectos que gravan las existencias sólo se incluyen en el precio de adquisición o coste de producción cuando no son recuperables directamente de la Hacienda Pública. El método aplicado de valoración es el FIFO, por considerarse el más conveniente dado el tipo de mercancía con que comercia.

2. Valoración posterior.

Cuando el valor neto realizable de las existencias sea inferior a su precio de adquisición o a su coste de producción, se efectuarán las oportunas correcciones valorativas reconociéndolas como un gasto en la cuenta de pérdidas y ganancias. Si las circunstancias que causaron la corrección del valor de las existencias hubiesen dejado de existir, el importe de la corrección será objeto de reversión reconociéndolo como ingresos en la cuenta de pérdidas y ganancias.

g) Efectivo y otros activos líquidos equivalentes.

El efectivo y otros activos líquidos equivalentes incluyen el efectivo en cuentas bancarias y los depósitos bancarios a la vista en entidades de crédito. También se incluyen bajo este concepto otras inversiones a corto plazo de gran liquidez siempre que sean fácilmente convertibles en importes determinados de efectivo y que están sujetas a un riesgo insignificante de cambios de valor. A estos efectos se incluyen las inversiones con vencimientos de menos de tres meses desde la fecha de adquisición.

h) Ingresos y gastos.

Los ingresos y gastos se imputan en función del criterio del devengo con independencia del momento en que se produce la corriente monetaria o financiera derivada de ellos. No obstante, la entidad únicamente contabiliza los beneficios realizados a la fecha de cierre del ejercicio, en tanto que los riesgos y las pérdidas previsibles, aun siendo eventuales, se contabilizan tan pronto son conocidos.

i) Ingresos

Las principales fuentes de ingreso se producen por la prestación de servicios a empresas alojadas en el edificio del Parque Científico de Madrid, a la facturación de Servicios Científicos por parte de la Unidad del Genómica, y al ingreso de las cuotas patronales.
Los anticipos a cuenta de ventas futuras figuran valorados por el valor recibido.
Los ingresos por prestación de servicios y ventas se reconocen cuando la entidad ha transmitido al comprador los riesgos y beneficios significativos inherentes a la propiedad de bienes, no conserva ninguna implicación en la gestión corriente de los bienes vendidos en el grado usualmente asociado con la propiedad, ni retiene el control efectivo sobre los mismos. Asimismo, debe cumplirse que el importe de los ingresos y los costes incurridos, o por incurrir, puedan ser valorados con fiabilidad.
En el caso de las cuotas patronales son registradas en base a las contribuciones anuales acordadas con cada uno de los patronos.

j) Gastos de personal.

La entidad reconoce el coste salarial siguiendo el principio del devengo por la parte aplazada en la liquidación de las pagas extras, así como las pagas mensuales.

No existen obligaciones en materia de pensiones ni seguros de vida vigentes a 31 de diciembre de 2020 ni a 31 de diciembre de 2019.

Las indemnizaciones por despido reconocen en el momento en que existe un plan formal detallado y se ha generado una expectativa válida entre el personal afectado de que se va a producir la rescisión de la relación laboral, ya sea por haber comenzado a ejecutar el plan o por haber anunciado sus principales características.

k) Impuesto sobre beneficios.

El gasto por Impuesto de Sociedades de cada ejercicio se calcula en función del resultado económico antes de impuestos, aumentando o minorando, según corresponda por las diferencias permanentes con el resultado fiscal, entendiéndose éste como la base imponible del citado impuesto.

La Fundación cumple los requisitos para gozar de los beneficios fiscales que preveía la Ley 50/2002 de 23 de diciembre, de Fundaciones e Incentivos Fiscales a la Participación Privada en Actividades de Interés General, así como la Ley 49/2002 de Régimen Fiscal de las Entidades sin Finalidad Lucrativa y de los Incentivos Fiscales al Mecenazgo.

El beneficio fiscal correspondiente a las deducciones por bonificaciones se considera como un menor importe del Impuesto de Sociedades del ejercicio en que se materializan. Para que estas deducciones sean efectivas, deben cumplirse los requisitos establecidos en la normativa vigente.

l) Clasificación de activos y pasivos como corrientes y no corrientes.

La entidad presenta el balance clasificando activos y pasivos entre corrientes y no corrientes. A estos efectos son activos o pasivos corrientes aquellos que cumplan los siguientes criterios:

- Los activos se clasifican como corrientes cuando se espera realizarlos o se pretende venderlos o consumirlos en el transcurso del ciclo normal de la explotación de la entidad, se mantienen fundamentalmente con fines de negociación, se espera realizarlos dentro del periodo de los doce meses posteriores a la fecha de cierre o se trata de efectivo u otros activos líquidos equivalentes, excepto en aquellos casos en los que no puedan ser intercambiados o utilizados para cancelar un pasivo, al menos dentro de los doces meses siguientes a la fecha de cierre.
- Los pasivos se clasifican como corrientes cuando se espera liquidarlos en el ciclo normal de la explotación de la entidad, se mantienen fundamentalmente para su negociación, se tienen que liquidar dentro del periodo de doce meses desde la fecha de cierre o la entidad no tiene el derecho incondicional para aplazar la cancelación de los pasivos durante los doce meses siguientes a la fecha de cierre.
- Los pasivos financieros se clasifican como corrientes cuando deban liquidarse dentro de los doce meses siguientes a la fecha de cierre, aunque el plazo original sea por un periodo superior a doce meses y exista un acuerdo de refinanciación o

de reestructuración de los pagos a largo plazo que haya concluido después de la fecha de cierre y antes de que las cuentas anuales sean formuladas.

m) Subvenciones, donaciones y legados.

Las subvenciones, donaciones y legados se contabilizan como ingresos y gastos reconocidos en patrimonio neto cuando se obtiene, en su caso, la concesión de las mismas y se han cumplido las condiciones para su obtención o no existen dudas razonables sobre su futura recepción.

Las subvenciones, donaciones y legados de carácter monetario se valoran por el valor razonable del importe concedido y las de carácter no monetario por el valor razonable del activo recibido, no habiéndose registrado ninguna subvención de naturaleza no monetaria en el ejercicio 2020.

Las subvenciones de capital y donaciones se valoran por el importe concedido, imputándose a resultados de forma proporcional a la depreciación efectiva experimentada por los activos financiados con estas subvenciones o donaciones.

Las subvenciones de explotación se valoran por el importe aprobado teniendo en cuenta la fecha de resolución, la imputación a resultados se hace a medida que se devenga la actividad subvencionada.

Las subvenciones que se conceden para financiar gastos específicos se imputan directamente a ingresos en el ejercicio que se devengan los gastos financiados.

Los importes monetarios que se reciben sin asignación a una finalidad específica se imputan como ingresos en los resultados del ejercicio en que se reconocen.

De acuerdo a la consulta del ICAC (BOICAC Nº81/2010 Consulta 1), si el objeto de la subvención es la realización de actividades específicas, el criterio de transferencia de la subvención a la cuenta de Pérdidas y Ganancias se vinculará a la finalidad otorgada, que si es la realización de las citadas actuaciones, la consecuencia es transferir el ingreso al resultado del ejercicio solo a medida que se incurran, amorticen, o den de baja las inversiones.

5. INMOVILIZADO MATERIAL

La composición por conceptos de las cuentas incluidas en el inmovilizado material en 2020 es la siguiente:

Concepto	Inmovilizado material	Amortización acumulada	Deterioro/Baja	Valor neto
Construcciones	11.366.881,06 €	(2.545.839,62) €		8.821.041,44 €
Instalaciones Técnicas	10.935.073,35 €	(6.533.285,94) €	(4.922,5) €	4.396.864,91 €
Maquinaria	4.692.554,22 €	(4.154.084,54) €	(351.092,52) €	187.377,16 €
Mobiliario	509.221,43 €	(470.733,25) €	(1.078,67) €	37.409,51 €
Equipos para procesos de información	494.739,55 €	(445.133,6) €	(667,31) €	48.938,64 €
Elementos de transporte	- €	0,00 €		- €
Otro inmovilizado material	56.300,66 €	(46.431,56) €		9.869,10 €
Total	**28.054.770,27 €**	**(14.195.508,51) €**	**(357.761,00) €**	**13.501.500,76 €**

La composición por conceptos de las cuentas incluidas en el inmovilizado material en 2019 es la siguiente:

Concepto	Inmovilizado material	Amortización acumulada	Deterioro/Baja	Valor neto
Construcciones	11.366.881,06 €	(2.311.945,22) €		9.054.935,84 €
Instalaciones Técnicas	10.904.876,03 €	(6.023.029,19) €	(4.922,5) €	4.876.924,34 €
Maquinaria	4.678.936,21 €	(4.124.087,33) €	(351.092,52) €	203.756,36 €
Mobiliario	509.221,43 €	(447.596,3) €	(1.078,67) €	60.546,46 €
Equipos para procesos de información	467.427,71 €	(439.082,78) €	289,69 €	28.634,62 €
Elementos de transporte	- €	0,00 €		- €
Otro inmovilizado material	56.300,66 €	(44.072,64) €		12.228,02 €
Total	**27.983.643,10 €**	**(13.389.813) €**	**(356.804) €**	**14.237.025,64 €**

El detalle de los movimientos habidos durante el ejercicio 2020 en el inmovilizado material fue el siguiente:

Concepto	Saldo a 31/12/2019	Adiciones	Bajas	Saldo a 31/12/2020
Construcciones	11.366.881,06 €	0,00 €	0,00 €	11.366.881,06 €
Instalaciones Técnicas	10.904.876,03 €	30.197,32 €	0,00 €	10.935.073,35 €
Maquinaria	4.678.936,22 €	13.618,00 €	0,00 €	4.692.554,22 €
Mobiliario	509.221,43 €	0,00 €	0,00 €	509.221,43 €
Equipos para procesos de información	467.427,71 €	27.311,84 €	0,00 €	494.739,55 €
Elementos de transporte	0,00 €	0,00 €	0,00 €	0,00 €
Otro inmovilizado material	56.300,66 €	0,00 €	0,00 €	56.300,66 €
Total	**27.983.643,11 €**	**71.127,16 €**	**0,00 €**	**28.054.770,27 €**

El detalle de los movimientos habidos durante el ejercicio 2019 en el inmovilizado material fue el siguiente:

Concepto	Saldo a 31/12/2018	Adiciones	Bajas	Saldo a 31/12/2019
Construcciones	11.366.881,06 €	0,00 €	0,00 €	11.366.881,06 €
Instalaciones Técnicas	10.890.650,70 €	14.225,33 €	0,00 €	10.904.876,03 €
Maquinaria	4.544.748,85 €	137.187,36 €	(3.000,00) €	4.678.936,20 €
Mobiliario	500.323,63 €	8.897,80 €	0,00 €	509.221,43 €
Equipos para procesos de información	478.202,44 €	1.451,16 €	(12.225,89) €	467.427,71 €
Elementos de transporte	0,00 €	0,00 €	0,00 €	0,00 €
Otro inmovilizado material	56.300,66 €	0,00 €	0,00 €	56.300,66 €
Total	**27.837.107,34 €**	**157.310,48 €**	**(10.774,73) €**	**27.983.643,09 €**

El detalle de los movimientos en la amortización acumulada habidos durante el ejercicio 2020, es el siguiente:

Concepto	Saldo a 31/12/2019	Adiciones	Bajas	Saldos a 31/12/2020
Construcciones	2.311.945,22 €	233.894,40 €		2.545.839,62 €
Instalaciones Técnicas	6.023.029,19 €	510.256,75 €		6.533.285,94 €
Maquinaria	4.124.087,33 €	29.997,21 €		4.154.084,54 €
Mobiliario	447.596,30 €	23.136,95 €		470.733,25 €
Equipos para procesos de información	439.082,78 €	6.050,82 €		445.133,60 €
Elementos de transporte	0,00 €	0,00 €		0,00 €
Otro inmovilizado material	44.072,64 €	2.358,92 €		46.431,56 €
Total	**13.389.813,46 €**	**805.695,05 €**	**0,00 €**	**14.195.508,51 €**

El detalle de los movimientos en la amortización acumulada habidos durante el ejercicio 2019, es el siguiente:

Concepto	Saldo a 31/12/2018	Adiciones	Bajas	Saldos a 31/12/2019
Construcciones	2.078.050,82 €	233.894,40 €		2.311.945,22 €
Instalaciones Técnicas	5.486.773,34 €	536.255,85 €		6.023.029,19 €
Maquinaria	4.095.758,26 €	31.329,07 €	(3.000,00) €	4.124.087,33 €
Mobiliario	408.768,18 €	38.828,12 €		447.596,30 €
Equipos para procesos de información	446.279,02 €	4.072,65 €	(11.268,89) €	439.082,78 €
Elementos de transporte	0,00 €	0,00 €		0,00 €
Otro inmovilizado material	40.145,26 €	3.927,38 €		44.072,64 €
Total	**12.555.774,88 €**	**878.830,58 €**	**(44.792,00) €**	**13.389.813,46 €**

A 31 de diciembre de 2015, el activo del balance de la FPCM ya no recogía ningún valor por la inversión del denominado Edificio Trimodular, que hasta las cuentas anuales de 2014 permaneció registrado, junto al proyecto arquitectónico del Centro de Generación y Mantenimiento de Estirpes de Vertebrados (CEGEV - SMAART).

Con fecha 20 de abril de 2015, en ejecución del Plan de Viabilidad de la FPCM, el Patronato de la Fundación adoptó un acuerdo de cesión de la titularidad del edificio Trimodular a la Universidad Autónoma de Madrid, con subrogación expresa en todos los derechos y obligaciones derivados de dicha titularidad. El 21/09/2015 el MINECO dictó resolución definitiva de autorización de la transferencia a la UAM de sus expedientes de préstamo asociados a dicho acuerdo, así como de los activos financiados.

La propiedad del edifico CLAID ("Centro de Laboratorios de Apoyo a la I+D"), sede de la FPCM y al mismo tiempo edificio para la incubación de empresas científicas, habrá de revertir a la Universidad Autónoma de Madrid a la finalización del plazo de concesión de 50 años (coincidiendo con el plazo de amortización contable del propio edificio), de los terrenos en los que se ubica, que fueron cedidos a la FPCM por la Universidad Autónoma de Madrid. Tanto la cesión del terreno como el canon por su utilización, que se estableció por un precio anual del 5% del valor del terreno edificable, están recogidos en contrato de concesión demanial acordado por el Consejo Social de la Universidad Autónoma con fecha 12 de marzo de 2007. El coste de uso del terreno se traslada a las cuentas de la Fundación vía imputación a la cuenta de resultados, en su epígrafe de arrendamientos y cánones, considerándose dicho coste como adecuado a precios de mercado, razón por la cual no se estima necesaria ninguna imputación adicional que corrija el valor del bien dispuesto durante el periodo de concesión.

Para la financiación del CLAID, que comenzó su actividad efectiva en 2010, la FPCM obtuvo del Ministerio de Ciencia e Innovación una subvención (procedente del Programa Operativo FEDER de I+D+i, para el beneficio de las empresas) por importe de 2.674.576,50 euros, y un préstamo del MINECO, por igual importe al de la subvención, a un tipo de interés del 0%, pagadero en 12 cuotas de vencimiento anual, que se iniciaban el 15 de septiembre de 2011 y finalizaban el 15 de septiembre de 2022. Adicionalmente, dentro del convenio del Plan E suscrito por el Ministerio de Ciencia e Innovación con la FPCM, ésta obtuvo en 2010 una subvención por importe de 5.150.000 euros para la finalización de la construcción del edificio CLAID, así como 700.000 euros para su equipamiento. Durante el ejercicio 2019 se cancelaron todos los préstamos del MINECO vinculados al Edificio CLAID, según el siguiente detalle:

a) 2.165.286,10 €: Pagado en mayo de 2019 (deuda vencida)
b) 4.610.056,13 €: Pagado en agosto de 2019 (anticipado sobre deuda no vencida)

Asimismo, durante el mes de agosto de 2019, fue cancelado el préstamo de la Comunidad de Madrid vinculado al Edificio CLAID, procedente del Convenio de 19 de octubre de 2009 para el fomento de los parques científicos. El pago realizado canceló la totalidad del préstamo en la parte que financió el Edificio CLAID, según el siguiente detalle:

a) 1.437.105,81 euros, como parte correspondiente a las cuotas vencidas del préstamo.
b) 821.203,36 euros, como parte aún no vencida del préstamo.

Todos los elementos integrantes del inmovilizado material se encuentran libres de cargas y gravámenes. La sociedad tiene suscritas pólizas de seguro para cubrir los posibles riesgos a que están sujetos los diversos elementos de su inmovilizado material.

No se han activado intereses en este epígrafe durante los ejercicios 2020 ni 2019. A 31 de diciembre de 2020, la sociedad no tiene compromisos de compra relacionados con los inmovilizados materiales.
El coste de los elementos del inmovilizado material que están totalmente amortizados y que todavía están en uso al 31 de diciembre es como sigue:

Elementos	**Saldo a 31/12/2020**	**Saldo a 31/12/2019**
Instalaciones técnicas	1.181.930,80	1.078.355,44
Equipos de investigación	4.417.081,23	4.261.896,23
Mobiliario	374.722,27	110.979,59
Equipos informáticos	422.589,82	422.589,82
Resto inventariable	42.231,79	17.397,29
Total	**6.438.555,91**	**5.891.218,37**

El desglose de las inversiones en bienes se puede consultar en el Anexo I.

6. INMOVILIZADO INTANGIBLE

La composición por conceptos de las cuentas incluidas en el inmovilizado intangible en el ejercicio 2020 es la siguiente:

Concepto	**Inmovilizado intangible**	**Amortización acumulada**	**Valor Neto**
Gastos I+D (Gral. U. Centrales)	173.184,83 €	(173.184,83) €	-
Aplicaciones informáticas	440.268,06 €	(429.303,04) €	10.965,02 €
Total	**613.452,89 €**	**(602.487,87) €**	**10.965,02 €**

La composición por conceptos de las cuentas incluidas en el inmovilizado intangible en el ejercicio 2019 fue la siguiente:

Concepto	Inmovilizado intangible	Amortización acumulada	Valor Neto
Gastos I+D (Gral. U. Centrales)	173.184,83 €	(173.184,83) €	-
Aplicaciones informáticas	440.268,06 €	(422.975,92) €	17.292,14 €
Total	**613.452,89 €**	**(596.160,65) €**	**17.292,14 €**

El detalle de los movimientos habidos durante el ejercicio 2020 en el inmovilizado intangible es el siguiente:

Concepto	Saldo a 31/12/2019	Adiciones	Bajas	Traspasos	Saldo a 31/12/2020
Gastos I+D (Gral. U. Centrales)	173.184,83	---	---	---	173.184,83
Aplicaciones informáticas	440.268,06	---	---	---	440.268,06
Total	**613.452,89**		**---**	**---**	**613.452,89**

El detalle de los movimientos habidos durante el ejercicio 2019 en el inmovilizado intangible es el siguiente:

Concepto	Saldo a 31/12/2018	Adiciones	Bajas	Traspasos	Saldo a 31/12/2019
Gastos I+D (Gral. U. Centrales)	173.184,83	---	---	---	173.184,83
Aplicaciones informáticas	440.268,06	---	---	---	440.268,06
Total	**613.452,89**		**---**	**---**	**613.452,89**

El detalle de los movimientos habidos durante el ejercicio 2020 en la amortización acumulada es el siguiente:

Concepto	Saldo a 31/12/2019	Adiciones	Bajas	Saldo a 31/12/2020
Gastos I+D (Gral. U. Centrales)	173.184,83 €	0,00 €	0,00 €	173.184,83 €
Aplicaciones informáticas	422.975,92 €	6.327,11 €	0,00 €	429.303,03 €
Total	**596.160,65 €**	**6.327,11 €**	**0,00 €**	**602.487,86 €**

El detalle de los movimientos habidos durante el ejercicio 2019 en la amortización acumulada fue el siguiente:

Concepto	Saldo a 31/12/2018	Adiciones	Bajas	Saldo a 31/12/2019
Gastos I+D (Gral. U. Centrales)	173.184,83 €	0,00 €	0,00 €	173.184,83 €
Aplicaciones informáticas	415.033,78 €	7.942,14 €	0,00 €	422.975,92 €
Total	**588.218,61 €**	**7.942,14 €**	**0,00 €**	**596.160,65 €**

A 31 de diciembre de 2020 y 2019, la sociedad no tiene compromisos de compra relacionados con los inmovilizados intangibles.

El coste de los elementos del inmovilizado intangible que están totalmente amortizados y que todavía están en uso al 31 de diciembre de 2020 y 2019 es como sigue:

Elementos	Saldo a 31/12/2020	Saldo a 31/12/2019
Gastos I+D	173.184,83 €	173.184,83 €
Aplicaciones informáticas	377.564,47 €	377.564,47 €
Total	**550.749,30 €**	**550.749,30 €**

El desglose de las inversiones de bienes se puede consultar en el Anexo I.

7. INSTRUMENTOS FINANCIEROS

a) Clasificación de los activos financieros por categorías y clases (salvo inversiones en empresas del grupo y asociadas), sin considerar el efectivo y otros activos líquidos equivalentes.

En el ejercicio 2020 es como sigue:

	Instrumentos financieros a LP			Instrumentos financieros a CP			Total
	Instrumentos de patrimonio	Créditos		Instrumentos de patrimonio	Créditos		
		Derivados	Otros		Derivados	Otros	
Préstamos y partidas a cobrar	---	---	188.643,76 €	---	---	8.650.979,79€	8.839.623,55€
Total activos financieros	---	---	188.643,76 €	---	---	8.650.979,79€	8.839.623,55€

Nota: Se ha restado el epígrafe de las existencias, ya que éstas no son clasificadas como activos financieros.

En el ejercicio 2019 fue como sigue:

	Instrumentos financieros a LP			Instrumentos financieros a CP			Total
	Instrumentos de patrimonio	Créditos		Instrumentos de patrimonio	Créditos		
		Derivados	Otros		Derivados	Otros	
Préstamos y partidas a cobrar	---	---	286.414,39 €	---	---	8.589.539,99€	8.875.954,38€
Total activos financieros	---	---	286.414,39 €	---	---	8.589.539,99€	8.875.954,38€

El epígrafe de "Préstamos y partidas a cobrar" no incluye los créditos con las Administraciones Públicas por importe de 14.943,67 euros a 31 de diciembre de 2020 (14.942,47 euros al 31 de diciembre de 2019), al no tener la consideración de activo financiero.

b) Clasificación de los pasivos financieros por categorías y clases

En el ejercicio 2020 es como sigue:

	Instrumentos financieros a LP		Instrumentos financieros a CP		Total
	Deudas con entidades de créditos	Derivados otros	Deudas con entidades de créditos	Derivados otros	
Débitos y partidas a pagar	---	9.198.051,11 €	---	13.372.974,32 €	22.571.025,43 €
Total pasivos financieros	---	9.198.051,11 €	---	13.372.974,32 €	22.571.025,43 €

Nota: Se ha restado el epígrafe de Administraciones Públicas ya que tampoco forma parte de los pasivos financieros.

En el ejercicio 2019 fue como sigue:

	Instrumentos financieros a LP		Instrumentos financieros a CP		Total
	Deudas con entidades de créditos	Derivados otros	Deudas con entidades de créditos	Derivados otros	
Débitos y partidas a pagar	---	10.103.816,01 €	---	13.254.778,12 €	23.358.594,13€
Total pasivos financieros	---	10.103.816,01 €	---	13.254.778,12 €	23.358.594,13€

El epígrafe de "Débitos y partidas a pagar" no incluye los débitos con las Administraciones Públicas por importe de 107.421,05 euros a 31 de diciembre de 2020 (82.233,17 euros al 31 de diciembre de 2019), al no tener la consideración de pasivo financiero.

c) Importe de las pérdidas y ganancias netas por categorías de pasivos financieros.

	2020	2019
	Débitos y partidas a pagar	Débitos y partidas a pagar
Gastos Financieros aplicando el coste amortizado	0 €	0 €
Pérdidas netas en pérdidas y ganancias	**0 €**	**0 €**

A partir de 2019, y como consecuencia de haber suscrito un contrato de préstamo con interés explícito, ya no se registran gastos financieros a coste amortizado, consecuencia de las condiciones especiales de este tipo de préstamos a tipo del 0%. Dichos gastos financieros a coste amortizado fueron objeto de reversión en 2019.

d) Clasificación por vencimientos

Año 2020 – PASIVOS

Vencimientos	**2021**	**2022**	**2023**	**2024**	**2025**	**2026 y ss.**	**Total**
Deudas	7.084.136,88 €	510.204,17 €	485.173,07 €	502.906,18 €	489.700,22 €	7.210.067,46 €	16.282.187,99 €
Proveedores	6.134.001,68 €						6.134.001,68 €
Acreedores varios	13.595,87 €						13.595,87 €
Personal	20.427,11 €						20.427,11 €
Administraciones Públ.	107.421,05 €						107.421,05 €
Anticipo de clientes	120.812,78 €						120.812,78 €
Totales	**13.480.395,37 €**	**510.204,17 €**	**485.173,07 €**	**502.906,18 €**	**489.700,22 €**	**7.210.067,46 €**	**22.678.446,48 €**

Año 2020 - ACTIVOS

Vencimientos	2021	2022	2023	2024	2025	2026 y ss.	Total
Créditos a terceros	643.787,09 €	61.825,38 €	34.592,68 €	18.536,54 €	7.899,17€	5.293,11 €	771.933,97 €
otros activos financieros		60.496,88 €					60.496,88 €
Usuarios y otros deudores de la actividad propia	1.515.636,08 €						1.515.636,08 €
· Clientes por ventas y prestaciones de servicios	6.483.723,30						6.483.723,30 €
· Deudores varios	22.776,99 €						22.776,99 €
Totales	**8.665.923,46 €**	**122.322,26 €**	**34.592,68 €**	**18.536,54 €**	**7.899,17€**	**5.293,11 €**	**8.854.567,22 €**

Año 2019 – PASIVOS

Vencimientos	2020	2021	2022	2023	2024	2025 y ss.	Total
Deudas	7.071.587,32 €	539.407,31 €	510.709,31 €	490.842,79 €	482.273,72 €	8.080.582,88 €	17.175.403,33 €
Proveedores	6.015.668,28 €						6.015.668,28 €
Acreedores varios	11.398,46 €						11.398,46 €
Personal	20.428,48 €						20.428,48 €
Anticipo de clientes	135.695,58 €						135.695,58 €
Totales	**13.254.778,12 €**	**539.407,31 €**	**510.709,31 €**	**490.842,79 €**	**482.273,72 €**	**8.080.582,88 €**	**23.358.594,13 €**

Año 2019 – ACTIVOS

Vencimientos	2020	2021	2022	2023	2024	2025 y ss.	Total
Créditos a terceros	1.039.886,40 €	97.770,64 €	61.825,38 €	34.592,68 €	18.536,54 €	13.192,27€	1.265.803,91 €
otros activos financieros		60.496,88 €					60.496,88 €
Usuarios y otros deudores de la actividad propia	1.367.073,31 €						1.367.073,31 €
· Clientes por ventas y prestaciones de servicios	6.174.514,97 €						6.174.514,97 €
· Deudores varios	8.065,31 €						8.065,31 €
Totales	**8.589.539,99 €**	**158.267,52 €**	**61.825,38 €**	**34.592,68 €**	**18.536,54 €**	**13.192,27€**	**8.875.954,38 €**

Con fecha 27/10/2015, el MINECO dictó resolución definitiva de concesión de la Moratoria solicitada por la FPCM (el 13/02/2015) para las cuotas de préstamos concedidos a la Fundación por el MINECO con vencimientos en los ejercicios 2014, 2015 y 2016, dando lugar a la reestructuración de dichas anualidades en nuevos préstamos con una duración que se extiende dos ejercicios sobre la duración original de los expedientes de préstamo originales. De esta concesión quedaron excluidos los préstamos asociados a la construcción del edificio Trimodular, por condición expresa del propio MINECO para la concesión de la Moratoria, debido a la necesidad

de que la cesión del Trimodular a la Universidad Autónoma de Madrid, con subrogación por parte de la UAM en la totalidad de los derechos y obligaciones derivados de dicha titularidad, estuviera consolidada jurídicamente de forma plena para que el Plan de Viabilidad de la FPCM (exigido para poder acceder a dicha Moratoria), pudiera obtener la obligatoria consideración positiva del propio MINECO, dada la relevancia de dicha cesión para la viabilidad del Parque.

A partir de la concesión de esta moratoria, no ha habido ninguna otra convocatoria a la que se haya podido acoger el Parque Científico de Madrid. Las cuotas que a 31 de diciembre de 2019 quedan pendiente de pago al MINECO, y que forman parte del importe de la deuda con vencimiento en 2021, se encuentran en situación de suspensión por parte de la Delegación de Economía y Hacienda de Madrid.

La estructura de los pasivos a corto y largo plazo han quedado sustancialmente transformados como consecuencia de los plazos de pago del préstamo suscrito con el Ayuntamiento de Madrid, que conllevó la cancelación anticipada de los expedientes de préstamo vinculados a la financiación del Edificio CLAID, según se explica en la nota 5, de forma que los vencimientos han sido desplazados en gran medida del corto al largo plazo.

El detalle de la evolución de préstamos registrada durante el ejercicio 2020, en términos de reclasificación entre largo y corto plazo, así como la amortización de los distintos expedientes de préstamo mediante pago de cuotas, es el siguiente:

Clasificación de la deuda		Saldo 31/12/2020	Saldo 31/12/2019	Variación de saldo registrado en 2020	Reclasific. entre C/P y L/P	Amortización de deuda
CORTO PLAZO:		**-6.438.003,71 €**	**-6.360.073,83 €**	**-77.929,88 €**	**864.757,08 €**	**-786.827,20 €**
5210101214	Corto Plazo - P 2001 Plataformas Científicas	-2.511.476,65 €	-2.511.476,65 €	0,00 €	0,00 €	0,00 €
5210102203	Corto Plazo - PCT-010000-2007-20	-27.646,84 €	-27.646,84 €	0,00 €	27.646,84 €	-27.646,84 €
5210102204	Corto Plazo - PCT-020400-2006-16	-16.602,52 €	-16.602,52 €	0,00 €	16.602,52 €	-16.602,52 €
5210102205	Corto Plazo - PCT-320100-2006-6 (anualidad 2006)	-35.398,80 €	-35.398,80 €	0,00 €	35.398,80 €	-35.398,80 €
5210102206	Corto Plazo - PCT-320100-2006-6 (anualidad 2007)	-10.222,71 €	-10.222,71 €	0,00 €	10.222,71 €	-10.222,71 €
5210102207	Corto plazo - PU-2002	-498.385,63 €	-749.080,92 €	250.695,29 €	-1,00 €	-250.694,29 €
5210102208	Corto Plazo - PEP-010000-2010-07 (anualidad 2010)	-5.084,03 €	-4.252,01 €	-832,02 €	5.870,47 €	-5.038,45 €
5210102209	Corto Plazo - PEP-010000-2010-07 (anualidad 2011)	-2.432,48 €	-2.347,92 €	-84,56 €	2.889,35 €	-2.804,79 €
5210102410	Corto Plazo - IPT-2011 0964 900000 (anualidad 2012)	-1.830,72 €	-1.830,72 €	0,00 €	1.830,72 €	-1.830,72 €
5210102411	Corto Plazo - IPT-2011 0964 900000 (anualidad 2013)	-2.081,66 €	-2.081,66 €	0,00 €	2.081,66 €	-2.081,66 €
5210103313	Corto Plazo - Convenio CAM Trimodular	-2.885.205,00 €	-2.564.626,66 €	-320.578,34 €	320.578,34 €	0,00 €
5210104001	Corto Plazo - Préstamo AYUNTAMIENTO DE MADRID	-441.636,67 €	-434.506,42 €	-7.130,25 €	441.636,67 €	-434.506,42 €
LARGO PLAZO:		**-8.943.136,36 €**	**-9.805.408,32 €**	**864.757,08 €**	**-864.757,08 €**	**0,00 €**
1710102203	Largo Plazo - PCT-010000-2007-20	-50.664,77 €	-78.311,61 €	27.646,84 €	-27.646,84 €	0,00 €
1710102204	Largo Plazo - PCT-020400-2006-16	-15.195,05 €	-31.797,57 €	16.602,52 €	-16.602,52 €	0,00 €
1710102205	Largo Plazo - PCT-320100-2006-6 (anualidad 2006)	-32.397,92 €	-67.796,72 €	35.398,80 €	-35.398,80 €	0,00 €
1710102206	Largo Plazo - PCT-320100-2006-6 (anualidad 2007)	-18.733,80 €	-28.956,51 €	10.222,71 €	-10.222,71 €	0,00 €
1710102208	Largo Plazo - PEP-010000-2010-07 (anualidad 2010)	-24.230,40 €	-28.527,99 €	4.297,59 €	-4.297,59 €	0,00 €
1710102209	Largo Plazo - PEP-010000-2010-07 (anualidad 2011)	-13.317,20 €	-15.292,81 €	1.975,61 €	-1.975,61 €	0,00 €
1710102410	Largo Plazo - IPT-2011 0964 900000 (anualidad 2012)	-3.661,43 €	-5.492,15 €	1.830,72 €	-1.830,72 €	0,00 €
1710102411	Largo Plazo - IPT-2011 0964 900000 (anualidad 2013)	-6.244,98 €	-8.326,64 €	2.081,66 €	-2.081,66 €	0,00 €
1710103313	Largo Plazo - Convenio CAM Trimodular	-641.156,67 €	-961.735,51 €	320.578,84 €	-320.578,84 €	0,00 €
1710104001	Largo Plazo - Préstamo AYUNTAMIENTO DE MADRID	-8.137.534,14 €	-8.579.170,81 €	441.636,67 €	-441.636,67 €	0,00 €

Dentro de esta estructura de pasivos a corto y largo plazo, se encuentra incluido el préstamo concedido por la Comunidad de Madrid a la Fundación, según Convenio de fecha 19 de octubre de 2009, cuyo saldo pendiente de pago asciende a 3.526.361,67 €. Dicho Convenio se encuentra en proceso de novación a efectos de recoger adecuadamente la segregación del préstamo atendiendo a la titularidad de los pasivos pendientes de pago, los cuales están íntegramente referidos al Edificio Trimodular, de titularidad de la Universidad Autónoma de Madrid. A fecha de formulación de estas cuentas, la Fundación está coordinando con la Dirección General de Investigación e Innovación Tecnológica de la Comunidad de Madrid, la articulación de una adenda que actualice la nueva realidad jurídica y económica del mencionado Convenio.

Naturaleza y nivel de riesgo procedente de instrumentos financieros.

Las actividades de la Fundación en relación con los instrumentos financieros están expuestas a diversos riesgos: riesgo de mercado (incluyendo riesgo de interés en el valor razonable y riesgo de precios), riesgo de crédito, riesgo de liquidez y riesgo del tipo de interés en los flujos de efectivo. La gestión del riesgo global de la entidad se centra en la incertidumbre de los mercados financieros y trata de minimizar los efectos potenciales adversos sobre la rentabilidad financiera de la entidad.

La gestión del riesgo está controlada por la dirección financiera de la Fundación, con arreglo a políticas aprobadas por el Patronato. Este departamento identifica, evalúa y cubre los riesgos financieros en estrecha colaboración con las unidades operativas de la fundación.

1. *Riesgo de crédito.*

   La fundación tiene concentraciones significativas de riesgo de crédito. La entidad tiene políticas para asegurar que las prestaciones de servicios se efectúen a clientes con un historial de crédito adecuado. Con respecto a la naturaleza de los clientes tenemos fundamentalmente dos áreas de negocio, los servicios científicos donde fundamentalmente son clientes de la Administración Pública y también los servicios de incubación que se realiza a emprendedores que desarrollan I+D+i.

   La corrección valorativa por insolvencias de deudores implica un elevado juicio por la dirección y la revisión de saldos individuales en base a la calidad crediticia de los deudores, tendencias actuales del mercado y análisis histórico de las insolvencias a nivel agregado.

2. *Riesgo de liquidez.*

   La Fundación lleva a cabo una gestión prudente del riesgo de liquidez, fundada en el mantenimiento de suficiente efectivo, que le permita hacer frente a las obligaciones de pago.

   A pesar del desplazamiento a largo plazo de una parte importante de los vencimientos de las obligaciones de pago, todavía persiste un fondo de maniobra negativo de

(2.613.785,54) euros a cierre de ejercicio 2020 (2.359.874,15 negativos euros en 2019).

3. *Riesgo de tipo de interés en los flujos de efectivo y del valor razonable.*

   El riesgo de tipo de interés para la entidad viene dado por los activos remunerados que posee, fundamentalmente una imposición a plazo, remunerada a interés de mercado. Esta circunstancia expone a la fundación al riesgo de los tipos de interés de los flujos de efectivo. La Fundación no dispone de instrumentos de cobertura para gestionar el riesgo de tipo de interés.

   En cuanto al riesgo de tipo de interés por pasivos financieros, la Fundación dispone de una financiación muy ventajosa al estar sometido a un interés fijo del 1,641% el contrato de préstamo suscrito con el Ayuntamiento de Madrid, por tanto, la Fundación no es sensible a cambios en los tipos de interés.

8. INVERSIONES FINANCIERAS

El detalle del saldo y movimientos del ejercicio 2020 de las inversiones financieras a largo plazo es el siguiente:

Concepto	Saldo a 31/12/2019	Adiciones	(Bajas)/(Reclasificaciones)	Saldo a 31/12/2020
Acciones sin cotización oficial	29.835,24 €		(72,00) €	**29.763,24 €**
Créditos concedidos a largo plazo	225.917,51 €	---	(97.770,63) €	**128.146,88 €**
Imposiciones a largo plazo	60.000,00 €	---	---	**60.000,00 €**
Fianzas constituidas a largo plazo	496,88 €	---	---	**496,88 €**
Total	**316.249,63 €**	**0,00 €**	**(97.842,63) €**	**218.407,00 €**

Entre los fines propios de la Fundación se encuentra el fomento de la figura del emprendedor de base tecnológica y de la creación de empresas, *start-up's* y *spin-off's,* procedentes de las universidades fundadoras, del Parque o del entorno territorial de influencia de la FPCM. Ese apoyo se materializa en la incubación y desarrollo empresarial de empresas y en la participación en el capital social de algunas de ellas. El porcentaje suscrito en las constituciones de estas empresas es del 3% aproximadamente.

El crédito concedido a largo plazo por importe de 128.146,88 euros, se corresponde en su totalidad con derechos de cobro generados en virtud de los acuerdos de Comisión Ejecutiva y Patronato de la FPCM, en cumplimiento del Plan de Viabilidad de la FPCM, y las Universidades Autónoma y Complutense de Madrid, recogidos en sendos acuerdos de los Consejos Sociales de ambas universidades, por el que la FPCM cede a las universidades fundadoras los derechos de explotación de los activos de las diversas plataformas científicas gestionadas por la FPCM desde

2001. En contrapartida, ambas universidades contraen la obligación de asumir la carga de los sucesivos futuros vencimientos derivados de los pasivos vinculados a dichas plataformas, ingresando a la FPCM los importes correspondientes antes de la fecha de los vencimientos.
El movimiento registrado en el ejercicio se debe a la reclasificación o traspaso a corto plazo como consecuencia del trascurso del tiempo, por importe de 97.770,63 euros.

El detalle del saldo y movimientos del ejercicio 2019 de las inversiones financieras a largo plazo fue el siguiente:

Concepto	Saldo a 31/12/2018	Adiciones	(Bajas)/(Reclasificaciones)	Saldo a 31/12/2019
Acciones sin cotización oficial	18.535,24 €	11.300,00 €	---	**29.835,24 €**
Créditos concedidos a largo plazo	323.688,14 €	---	(97.770,63) €	**225.917,51 €**
Imposiciones a largo plazo	60.000,00 €	---	---	**60.000,00 €**
Fianzas constituidas a largo plazo	496,88 €	---	---	**496,88 €**
Total	**402.720,26 €**	**11.300,00 €**	**(97.770,63) €**	**316.249,63 €**

9. EXISTENCIAS

Las existencias están integradas por todos aquellos productos de uso corriente en el laboratorio de Genómica, agrupándose en un pequeño almacén sito en dicha unidad de investigación.

10. USUARIOS Y OTROS DEUDORES DE LA ACTIVIDAD PROPIA.

Los saldos a 31 de diciembre de 2020 y 2019 por importe de 1.515.636,08 euros y de 1.367.073,31 euros, respectivamente, corresponden a las deudas que organismos públicos mantenían con la FPCM en dichas fechas. El detalle de la deuda por entidad es el siguiente:

Concepto	**Saldo a 31/12/2020**	**Saldo a 31/12/2019**
Patronos cuotas pendientes	800.066,00 €	640.066,00 €
Subvención red EEN	6.800,00 €	19.905,32 €
UCM	79.452,81 €	77.784,72 €
UAM	629.317,27 €	629.317,27 €
Total	**1.515.636,08 €**	**1.367.073,31 €**

El apartado de "*Patronos, cuotas pendientes*" hace referencia a las cuotas patronales no cobradas a 31 de diciembre de 2020 y 2019.

El resto de entidades con deuda son, principalmente, la UAM que hace referencia a los importes del convenio CMAM-Centro de Microanálisis de Materiales (que engloba diversos convenios UAM-CMAM-FPCM).

11. DEUDORES COMERCIALES Y OTRAS CUENTAS A COBRAR

El detalle de deudores comerciales y otras cuentas a cobrar del ejercicio 2020 y 2019 es como sigue:

	2020	**2019**
Concepto	Corriente	Corriente
Clientes por ventas y prestación de servicios	7.329.071,79 €	7.539.758,92 €
Provisión insolvencias	(201.561,40) €	(340.300,02) €
Deudores varios	7.038,40 €	7.038,40 €
Personal	794.92 €	1.026,91 €
Otros créditos con las Administraciones Públicas (nota 14)	14.943,67 €	14.942,47 €
Total	**7.150.287,38 €**	**7.222.466,68 €**

Este epígrafe incluye el saldo pendiente de cobro de clientes de la FPCM a 31 de diciembre de 2020 y de 2019, por un valor de 7.329.071,79 euros y de 7.539.758,92 euros respectivamente.

En el ejercicio 2020 se han registrado movimientos en las cuentas correctoras representativas de las pérdidas compuestas por una dotación por importe de 5.102,60 €, y una reversión del deterioro de valor de créditos por operaciones comerciales por importe de euros (-143.841,22), (en 2019 se registró un aumento por importe de 4.848,54 euros), registrándose en el epígrafe de Pérdidas, deterioro y variación de provisiones por operaciones comerciales de la cuenta de resultados. El resto del saldo de la cuenta Pérdidas por Deterioro, se corresponde con la regularización de activos representativos de derechos de cobro.

La práctica totalidad de los activos financieros de la sociedad vencen en el ejercicio 2021, por lo que han sido clasificados en el "activo corriente" del balance.

No hay activos financieros monetarios denominados en moneda extranjera al cierre de los ejercicios 2020 y 2019.

12. EFECTIVO Y OTROS ACTIVOS LÍQUIDOS EQUIVALENTES.

La totalidad del saldo corresponde al efectivo disponible en cuentas corrientes bancarias con disponibilidad de liquidez inmediata.

13. SUBVENCIONES, DONACIONES Y LEGADOS

La procedencia de las subvenciones que mantiene la entidad al 31 de diciembre de 2020 y 2019 es la siguiente:

- Ministerio de Ciencia e Innovación. Convocatorias para Parques Científicos y Tecnológicos.
- Contrato EEN de la Comunidad de Madrid con la FPCM.
- Convenio UAM para el CMAM.

Una parte del importe de las subvenciones que se mantienen a 31 de diciembre del ejercicio aparece en la cuenta subvenciones de capital y otra parte aparece como subvenciones corrientes. En el caso de las subvenciones corrientes, debido a que el periodo de ejecución de los proyectos correspondientes no finaliza a 31 de diciembre de 2020, la parte de esta subvención no ejecutada pasa al ejercicio siguiente. En el caso de las subvenciones de capital, éstas se van imputando a resultados de acuerdo a la amortización de los bienes adquiridos.

La totalidad de las subvenciones que se mantienen vivas han sido destinadas a cumplir los fines para los que la Fundación fue creada. El detalle del saldo por instituciones otorgantes es el siguiente:

Instituciones	2020	2019
Ministerio de Economía y Competitividad	2.840.212,35 €	3.197.785,27 €
Total	**2.840.212,35 €**	**3.197.785,27 €**

Los movimientos del ejercicio 2020 por conceptos han sido los siguientes:

Concepto	Saldo a 31/12/2019	Adiciones	Bajas	Traspaso a resultados	Saldo a 31/12/2020
Subvenciones afectadas a la actividad propia	14.391,79€	-	-	-	14.391,79 €
Subvenciones oficiales de capital	3.183.393,48 €	-	-	(357.572,92) €	2.825.820,56 €
Total	**3.197.785,27 €**	**-**	**-**	**(357.572,92) €**	**2.840.212,35 €**

Los movimientos del ejercicio 2019 por conceptos fueron los siguientes:

Concepto	Saldo a 31/12/2018	Adiciones	Bajas	Traspaso a resultados	Saldo a 31/12/2019
Subvenciones oficiales de capital intereses préstamos	3.742.481,88 €	-	-	(3.742.481,88) €	0 €
Subvenciones afectadas a la actividad propia	14.391,79€	-	-	-	14.391,79 €
Subvenciones oficiales de capital	3.343.388,09 €	-	-	(359.994,61) €	3.183.393,48 €
Total	**7.300.261,76 €**	**-**	**-**	**(4.102.476,49) €**	**3.197.785,27 €**

La subvención por intereses de préstamos fue cancelada en 2019 con traspaso a resultados, habiéndose registrado la reversión de los gastos financieros a coste amortizado que venían siendo imputados en contabilidad, dado que fue suscrito un contrato de préstamo con interés explícito.

14. SITUACION FISCAL

El detalle de los saldos deudores y acreedores, a 31 de diciembre de 2020 y 2019, es el siguiente:

2020:	Activos	Pasivos
Concepto	Corrientes	
H.P. Acreedora por IVA/IGIC	-	56.528,49 €
H.P. Acreedora por IRPF	-	30.283,80 €
H.P. Acreedora Impto Construcciones	-	-
H.P. Deudora otros	14.943,67 €	-
Total Hacienda Pública	14.943,67 €	86.812,29 €
Organismos de la Seguridad Social acreedores	-	20.608,76 €
Total Administraciones Públicas	**14.943,67 €**	**107.421,05 €**

2019:

	Activos	Pasivos
Concepto	Corrientes	
H.P. Acreedora por IVA/IGIC	-	38.908,77 €
H.P. Acreedora por IRPF	-	25.239,86 €
H.P. Acreedora Impto Construcciones	-	-
H.P. Deudora otros	14.942,47 €	-
Total Hacienda Pública	14.942,47 €	64.148,63 €
Organismos de la Seguridad Social acreedores	-	18.084,57 €
Total Administraciones Públicas	**14.942,47€**	**82.233,20 €**

Para el ejercicio económico 2020 la Fundación cumple los requisitos para gozar de los beneficios fiscales que preveía la Ley 50/2002 de 23 de diciembre, de Fundaciones e Incentivos Fiscales a la Participación Privada en Actividades de Interés General, así como la Ley 49/2002 de Régimen Fiscal de las Entidades sin Finalidad Lucrativa y de los Incentivos Fiscales al Mecenazgo, en lo referente al Impuesto sobre Sociedades.

Teniendo en cuenta lo anteriormente expuesto, la base imponible a efectos del impuesto sobre sociedades será el resultado del ejercicio corregido en aquellas rentas netas obtenidas en el ejercicio de las actividades que constituyen su objeto social, es decir no se imputarán como ingresos aquellos que están exentos y como consecuencia de ello no se computaran como gastos aquellos derivados de estas mismas actividades.

La conciliación entre la base del Impuesto de Sociedades de la Fundación correspondiente al ejercicio 2020 y el resultado contable antes de impuestos de este ejercicio es el siguiente:

Resultado contable después de impuestos	169.731,79 €
Ajuste por impuesto de sociedades	-
Total Resultados antes de impuestos	169.731,79 €
Ajuste de la aplicación Ley 49/2002	(169.731,79) €
Resultado contable ajustado	-
Tipo aplicable	10%
Cuota del ejercicio	-

La conciliación entre la base del Impuesto de Sociedades de la Fundación correspondiente al ejercicio 2019 y el resultado contable antes de impuestos de este ejercicio fue el siguiente:

Resultado contable después de impuestos	1.435.074,11 €
Ajuste por impuesto de sociedades	-
Total Resultados antes de impuestos	1.435.074,11 €
Ajuste de la aplicación Ley 49/2002	(1.435.074,11) €
Resultado contable ajustado	-
Tipo aplicable	10%
Cuota del ejercicio	-

15. PASIVOS FINANCIEROS

15.1. PASIVO NO CORRIENTE

La Fundación Parque Científico de Madrid mantiene unas deudas a largo plazo a 31 de diciembre de 2020 y 2019 de 9.198.051,11 euros y de 10.103.816,01 euros respectivamente, como consecuencia de los anticipos reembolsables recibidos, que se detallan en el siguiente cuadro, y de fianzas y depósitos recibidos a largo plazo:

	PASIVO NO CORRIENTE		PASIVO CORRIENTE	
Expediente de préstamo	**31/12/2020**	**31/12/2019**	**31/12/2020**	**31/12/2019**
PCT-010000-2007-20	50.664,77 €	78.311,61 €	27.646,84 €	27.646,84 €
PCT-020400-2006-16	15.195,05 €	31.797,57 €	16.602,52 €	16.602,52 €
PCT-320100-2006-6 (anualidad 2006)	32.397,92 €	67.796,72 €	35.398,80 €	35.398,80 €
PCT-320100-2006-6 (anualidad 2007)	18.733,80 €	28.956,51 €	10.222,71 €	10.222,71 €
PU-2002	0,00 €	0,00 €	498.385,63 €	749.080,92 €
PEP-010000-2010-07 (anualidad 2010)	24.230,40 €	28.527,99 €	5.084,03 €	4.252,01 €
PEP-010000-2010-07 (anualidad 2011)	13.317,20 €	15.292,81 €	2.432,48 €	2.347,92 €
IPT-2011 0964 900000 (anualidad 2012)	3.661,43 €	5.492,15 €	1.830,72 €	1.830,72 €
IPT-2011 0964 900000 (anualidad 2013)	6.244,98 €	8.326,64 €	2.081,66 €	2.081,66 €
Convenio CAM Trimodular	641.156,67 €	961.735,51 €	2.885.205,00 €	2.564.626,66 €
P 2001 Plataformas Científicas	0,00 €	0,00 €	2.511.476,65 €	2.511.476,65 €
Préstamo Ayuntamiento de Madrid	8.137.534,14 €	8.579.170,81 €	441.636,67 €	434.506,42 €
Retención a empresas en programas de ayudas	0,00 €	0,00 €	362.606,45 €	438.972,45 €
Intereses devengados	0,00 €	0,00 €	279.032,10 €	268.046,42 €
Deuda pendiente convocatoria Parques	***8.943.136,36 €***	***9.805.408,32 €***	***7.079.642,26 €***	***7.067.092,70 €***
Intereses implícitos préstamos recibidos	*0,00 €*	*0,55 €*	*0,00 €*	*0,00 €*
Pasivo a LP Deuda Convocatoria Parques	***8.943.136,36 €***	***9.805.408,87 €***	***7.079.642,26 €***	***7.067.092,70 €***
Fianzas y depósitos recibidos / Otros	254.914,75 €	298.407,14 €	4.494,62 €	4.494,62 €
TOTAL PASIVOS	**9.198.051,11 €**	**10.103.816,01 €**	**7.084.136,88 €**	**7.071.587,32 €**

El 9 de mayo de 2019, la Entidad firmó un contrato de préstamo con el Ayuntamiento de Madrid, por importe de 9.013.677,23 euros, cuyo plazo de duración es de 18 de años, en anualidades constantes, a un tipo de interés anual del 1,641%.

A lo largo de 2019, la Fundación procedió al pago de las cuotas atrasadas de los préstamos vinculados al Edificio CLAID, así como al pago de las cuotas no vencidas según el calendario de amortización de los distintos pasivos vinculados al Edificio, tanto con la Comunidad de Madrid, como con el Ministerio, de modo que tan solo figura en el balance la deuda relativa al préstamo suscrito con el Ayuntamiento de Madrid en lo referente a la financiación del edificio que da sede a la Fundación. Dichos pagos fueron realizados en cumplimiento de la cláusula de obligaciones del prestatario incluida en el contrato de préstamo antes mencionado. Ya en 2020, la Fundación ha atendido el pago de las cuotas del Ministerio, así como la primera anualidad del préstamo suscrito con el Ayuntamiento de Madrid con vencimiento en dicho ejercicio.

Las fianzas por importe de 254.914,75 euros se corresponden con los fondos de garantía de las empresas incubadas en el Parque, que cubren las posibles contingencias derivadas del uso de las instalaciones y equipamiento del propio Parque.

Durante el ejercicio se han producido traspasos para la correcta clasificación de los préstamos en corto y largo plazo, en base a su concesión, sin impacto ni en la cuantía ni el periodo de amortización.

15.2. PASIVO CORRIENTE

El pasivo corriente se ha clasificado en:

- **Acreedores comerciales y otras cuentas a pagar**

El detalle de acreedores comerciales y otras cuentas a pagar es como sigue:

Concepto	**31/12/2020**	**31/12/2019**
Proveedores	6.134.001,68 €	6.015.668,28 €
Acreedores varios	13.595,87 €	11.398,46 €
Personal	20.427,11 €	20.428,48 €
Otras deudas con las Administraciones Públicas (Ver nota 14)	107.421,05 €	82.233,17 €
Anticipos de clientes	120.812,78 €	135.695,58 €
Periodificaciones a corto plazo	67.867,94 €	17.650,27 €
Total acreedores comerciales y otras cuentas a pagar	**6.464.126,43 €**	**6.283.074,24 €**

La práctica totalidad de los acreedores comerciales y otras cuentas a pagar de la entidad vencen en el ejercicio 2021, por lo que han sido clasificados en el "pasivo corriente" del balance.

- **Deudas a corto plazo**

El detalle de deudas a corto plazo es como sigue:

Concepto	**31/12/2020**	**31/12/2019**
Otras deudas (Ver nota anterior 15.1 sobre pasivo no corriente)	6.800.610,16 €	6.799.046,28€
Intereses devengados pendientes de pago en devoluciones de ayudas	279.032,10 €	268.046,42 €
Fianzas recibidas a corto plazo / otros	4.494,62 €	4.494,62€
Total deudas a corto plazo	**7.084.136,88 €**	**7.071.587,32€**

El saldo a 31 de diciembre de 2020 y 2019 por intereses devengados pendientes de pago por importe de 279.032,10 y 268.046,42 euros, respectivamente, se corresponde con el gasto financiero devengado en el ejercicio actual y anteriores por los intereses de demora estimados por el atraso en el pago de las cuotas de los préstamos de ambos ejercicios y anteriores, vencidas y no abonadas al cierre del ejercicio 2020, cuotas que serán atendidas en su vencimiento, según se explica en la nota 21 de hechos posteriores.

16. INGRESOS Y GASTOS.

Durante los ejercicios 2020 y 2019 se han originado gastos según se expresan en el siguiente detalle:

Gastos	**2020**	**2019**
Compras de mercaderías	284.834,18	277.122,39
Descuentos sobre compras por	-2,98	0,00
Trabajos realizados por otras empresas	74.287,81	53.282,60
Devoluciones de compras y operaciones similares	-23.038,60	0,00
Variación de existencias de mercaderías	500,44	0,00
Arrendamientos y cánones	295.499,17	295.499,12
Reparaciones y conservación	287.354,56	308.308,20
Servicios de profesionales independientes	49.367,17	43.878,83
Transportes	361,66	30,76
Primas de seguros	17.175,58	21.805,12
Servicios bancarios y similares	2.176,23	2.221,87
Publicidad, propaganda y relaciones públicas	1.783,00	5.068,00
Suministros	234.310,85	267.304,00
Otros servicios	260.935,91	252.996,95
Otros tributos	332,71	667,91
Sueldos y salarios	704.967,71	699.519,18
Indemnizaciones	1.443,19	0,00

Seguridad Social a cargo de la empresa	209.830,65	205.529,69
Intereses de deudas	143.786,65	90.526,85
Otros gastos financieros	43.892,16	91.033,04
Gastos excepcionales	7.204,51	3.093,15
Amortización del inmovilizado intangible	6.327,12	7.942,14
Amortización del inmovilizado material	805.695,05	848.307,47
Pérdidas por deterioro del inmovilizado material	957,00	0,00
Pérdidas por deterioro de créditos por operaciones comerciales	5.102,60	4.848,54
Dotación a la provisión para operaciones comerciales	1.215,62	3.082,92
Total gastos	**3.416.299,95**	**3.482.068,73**

El desglose de gastos de la presente nota, se reflejan de esta manera para una mejor conciliación de saldos en relación con otras notas de la Memoria de cuentas anuales.

Detalle de los gastos de personal:

Gastos de personal	**2020**	**2019**
Sueldos y salarios	704.967,71€	699.519,18 €
Indemnizaciones	1.443,19 €	-
Seguridad Social	209.830,65 €	205.529,69 €
Total	**916.241,55 €**	**905.048,87 €**

Detalle de la plantilla a 31 de diciembre de los ejercicios 2020 y 2019 a cierre de ejercicio:

31/12/2020

Categorías	**Mujer**	**Hombre**	**Total**
Dirección	1	1	2
Administración y servicios	7	6	13
Investigadores	0	1	1
Técnicos	7	2	9
TOTAL	15	10	25

31/12/2019

Categorías	**Mujer**	**Hombre**	**Total**
Dirección	1	1	2
Administración y servicios	8	5	13
Investigadores	0	1	1
Técnicos	6	2	8
TOTAL	15	9	24

La plantilla media registrada durante el ejercicio 2020 ha sido de 22,25 personas (14,24 mujeres y 8,01 varones por término medio).

Detalle de categorías por sexos a 31/12/2020 y a 31/12/2019:

31/12/2020

Categorías	Mujer	Hombre	Total
Altos directivos	1	1	2
Titulados, técnicos y administrativos	10	7	17
Oficiales	4	2	6
TOTAL	15	10	25

31/12/2019

Categorías	Mujer	Hombre	Total
Altos directivos	1	1	2
Titulados, técnicos y administrativos	9	6	15
Oficiales	5	2	7
TOTAL	15	9	24

La Fundación Parque Científico de Madrid no tiene en plantilla personal con un grado de discapacidad del 33% o superior.

Los ingresos que se han obtenido durante los ejercicios 2020 y 2019 han sido según se expresa en el siguiente detalle:

Ingresos	2020	2019
Prestaciones de servicios	628.907,66	653.305,22
Variación de existencias productos en curso	0,00	1.756,83
Subvenciones, donaciones y legados de capital transferidos al resultado del ejercicio	357.572,92	359.995,00
Otras subvenciones, donaciones y legados transferidos al resultado del ejercicio.	1.089.024,76	1.026.959,45
Ingresos por arrendamientos	1.436.400,53	1.382.666,72
Ingresos por servicios al personal	3.002,50	1.745,50
Ingresos por servicios diversos	28.047,23	28.560,43
Otros ingresos financieros	24.934,00	1.448.793,96
Ingresos excepcionales	18.142,14	13.359,73
Total ingresos	**3.586.031,74**	**4.917.142,84**

Todas las aportaciones de patrocinadores y colaboradores se destinan al cumplimiento de los fines propios de la entidad.

17. INFORMACION SOBRE MEDIO AMBIENTE

La recogida de residuos o material específico de las empresas biotecnológicas y químicas se está desarrollando con especial calidad y profesionalidad.

En este mismo ámbito se están aplicando manuales y procedimientos de bioseguridad e higiene en los laboratorios, trasladando su aplicación a las empresas beneficiarias y a su personal técnico. Asimismo, dichos procedimientos de seguridad y control, con alta incidencia ambiental, se han trasladado al ámbito de la protección de riesgos laborales.

En cuanto al edificio CLAID, se han incorporado diferentes sistemas de ahorro y control energético, en especial en el ámbito de la climatización y refrigeración, así como en el consumo de las instalaciones industriales, cuya eficiencia es objeto de mantenimiento y supervisión a través de empresas especializadas externas. El abastecimiento y control de los gases técnicos, es asimismo desarrollado, supervisado y controlado por empresas externas altamente especializadas.

18. ENTIDADES DEL GRUPO Y ASOCIADAS.

La Fundación Parque Científico de Madrid no es socio colectivo o individual en ninguna otra entidad, ni posee, ni directa ni indirectamente capital alguno de entidades que tengan valores admitidos a cotización en un mercado secundario organizado.

La Fundación pertenece a diversas entidades, tal como aparece en el punto 1 de la presente memoria, pero no posee ninguna vinculación económica con las mismas, salvo los servicios que se prestan como asociado y las cuotas patronales recibidas descritas en la nota 16.

19. APLICACIÓN DE ELEMENTOS PATRIMONIALES A FINES PROPIOS.

Los bienes y derechos que forman parte de la dotación fundacional se encuentran afectos al cumplimiento de los fines propios.

El fondo social de la entidad se encuentra totalmente desembolsado por los patronos fundadores y ha consistido en dotación económica.

Durante el ejercicio de 2020 y 2019 se han efectuado compras de inmovilizado para desarrollar los fines fundacionales, todo este inmovilizado se vincula directamente al cumplimiento de los fines propios.

Los saldos y variaciones del ejercicio 2020 en las cuentas de fondos propios expresado en euros es la siguiente:

Epígrafe	Dotación fundacional	Excedente de ejercicios anteriores	Excedente del ejercicio	Total
Saldo a 31/12/2019	60.101,22	-2.586.083,34	1.435.074,11	-1.090.908,01
Ajustes por devengos y cambios de criterio 2019 y anteriores	--	0,00	--	0,00
Saldo ajustado a 31/12/2019	60.101,22	-2.586.083,34	1.435.074,11	-1.090.908,01
Excedentes de ejercicios anteriores	--	1.435.074,11	-1.435.074,11	--
Resultado del ejercicio 2020	--	--	169.731,79	169.731,79
Saldo a 31/12/2020	60.101,22	-1.151.009,23	169.731,79	-921.176,22

La Fundación Parque Científico de Madrid ha tenido en 2020 un resultado positivo de 169.731,79 euros. No se han registrado ajustes por errores, aplicación del principio del devengo o cambios de criterio que afecten al cierre del ejercicio 2019 y anteriores.

Los saldos y variaciones del ejercicio 2019 en las cuentas de fondos propios expresados en euros fue la siguiente:

Epígrafe	Dotación fundacional	Excedente de ejercicios anteriores	Excedente del ejercicio	Total
Saldo a 31/12/2018	60.101,22	-4.571.405,31	112.104,98	-4.399.199,11
Ajustes por devengos y cambios de criterio 2018 y anteriores	--	1.873.216,99	--	1.873.216,99
Saldo ajustado a 31/12/2018	60.101,22	-2.698.188,32	112.104,98	-2.525.982,12
Excedentes de ejercicios anteriores	--	112.104,98	-112.104,98	--
Resultado del ejercicio 2019	--	--	1.435.074,11	1.435.074,11
Saldo a 31/12/2019	60.101,22	-2.586.083,34	1.435.074,11	-1.090.908,01

La composición de la dotación fundacional, de 60.101,22 €, es la siguiente:

- Universidad Autónoma de Madrid: 30.050,61 €
- Universidad Complutense de Madrid: 30.050,61 €

20. OTRA INFORMACIÓN

Los honorarios satisfechos por la auditoría de las presentes cuentas anuales ascienden a 7.500 euros (7.500 euros en 2019), impuestos indirectos no incluidos. No se han devengado honorarios por parte de otras sociedades de la red de los auditores.

La entidad, por necesidades de su actividad, deposita avales ante ciertos organismos y personas, tanto físicas como jurídicas. A 31 de diciembre de 2020 la entidad tiene formalizados avales por importe de 2.868.105,12 euros con Banco Santander al objeto de garantizar obligaciones de pago vigentes con las Administraciones Públicas. En febrero de 2020 fueron cancelados avales por importe de 2.671.498,69 euros con Bankia, vinculados a garantizar el pago de expedientes de préstamo cuya obligación está extinguida.

21. HECHOS POSTERIORES SIGNIFICATIVOS.

Desde la fecha de cierre a la fecha de formulación de cuentas anuales 2020, no se ha producido ningún hecho relevante que afecte en profundidad el devenir de la actividad de la Fundación Parque Científico de Madrid, continuando con las actividades normales alineadas con sus fines fundacionales.

La Fundación sigue pendiente de ser convocada a una nueva reunión de la Mesa de Seguimiento del Convenio de fecha 19 de octubre de 2009, a fin de que se inicie la tramitación de la novación del mencionado Convenio entre la Fundación Parque Científico de Madrid y la Comunidad de Madrid, y como consecuencia del mismo, se proceda a una segregación del préstamo remanente entre sus beneficiarios, resultante de los ajustes, reembolsos y pagos de cuotas producidos y convenientemente documentados en el memorando facilitado a la Dirección General de Investigación e Innovación de la Comunidad de Madrid, cuya finalidad es, principalmente, la segregación del Convenio, de tal forma que la FPCM quede exonerada de compromisos adicionales mediante el reconocimiento de los pagos efectuados por la totalidad del expediente a su cargo, la financiación del Edificio CLAID (cuyo importe fue pagado en su totalidad en 2019), y al mismo tiempo, ajustar la deuda viva a día de la fecha a cargo de la UAM y de la Fundación Imdea Alimentación, en su parte correspondiente.

Por otro lado, cabe reseñar que, en mayo de 2021, la Fundación atendió el pago de la segunda anualidad del préstamo suscrito con el Ayuntamiento de Madrid por un importe de 582.420,86 €.

22. ESTADO DE FLUJOS DE EFECTIVO

	31/12/2020	31/12/2019
A) FLUJOS DE EFECTIVO DE LAS ACTIVIDADES DE EXPLOTACIÓN	**-377.524,16**	**2.965.996,12**
1. Excedente del ejercicio antes de impuestos	169.731,79	1.435.074,11
2. Ajustes del resultado	-464.555,48	-763.048,00
a) Amortización del inmovilizado (+)	812.022,17	856.249,61
b) Correcciones valorativas por deterioro (+/-)	7.275,22	7.931,46
c) Variación de provisiones (+/-)	-	-
d) Imputación de subvenciones, donaciones y legados (-)	-1.446.597,68	-359.995,00
e) Resultados por bajas y enajenaciones del inmovilizado (+/-)	-	-
f) Resultados por bajas y enajenaciones de instrumentos financieros (+/-)	-	-
g) Ingresos financieros (-)	-24.934,00	-1.448.793,96
h) Gastos financieros (+)	187.678,81	181.559,89
i) Diferencias de cambio (+/-)	-	-
j) Variación de valor razonable en instrumentos financieros (+/-)	-	-
k) Otros ingresos y gastos (-/+)	0,00	0,00
3. Cambios en el capital corriente	80.044,34	2.475.524,94
a) Existencias (+/-)	500,44	-752,98
b) Deudores y otras cuentas para cobrar (+/-)	-71.505,39	-39.782,02
c) Otros activos corrientes (+/-)	-18.806,60	0,00
d) Acreedores y otras cuentas a pagar (+/-)	130.834,52	574.845,52
e) Otros pasivos corrientes (+/-)	39.021,37	1.869.477,02
f) Otros activos y pasivos no corrientes (+/-)	-	71.737,40
4. Otros flujos de efectivo de las actividades de explotación	-162.744,81	-181.554,93
a) Pagos de intereses (-)	-187.678,81	-
b) Cobros de dividendos (+)	-	-
c) Cobros de intereses (+)	24.934,00	4,96
d) Cobros (pagos) por impuesto sobre beneficios (+/-)	-	-
e) Otros pagos (cobros) (-/+)	-	-181.559,89
5. Flujos de efectivo de las actividades de explotación (+/-1+/-2+/-3+/-4)	-377.524,16	2.965.996,12
B) FLUJOS DE EFECTIVO DE LAS ACTIVIDADES DE INVERSIÓN	**-71.127,16**	**-75.291,01**
6. Pagos por inversiones (-)	-71.127,16	-161.761,64
a) Entidades del grupo y asociadas		
b) Inmovilizado intangible		
c) Inmovilizado material	-71.127,16	-161.761,64
d) Bienes del Patrimonio Histórico		
e) Inversiones inmobiliarias		
f) Otros activos financieros		
g) Activos no corrientes mantenidos para venta		
h) Otros activos		
7. Cobros por desinversiones (+)	97.842,63	86.470,63
a) Entidades del grupo y asociadas		
b) Inmovilizado intangible		

c) Inmovilizado material		
d) Bienes del Patrimonio Histórico		
e) Inversiones inmobiliarias		
f) Otros activos financieros	97.842,63	86.470,63
g) Activos no corrientes mantenidos para venta		
h) Otros activos		
8. Flujos de efectivo de las actividades de inversión (7 - 6)	26.715,47	-75.291,01
C) FLUJOS DE EFECTIVO DE LAS ACTIVIDADES DE FINANCIACIÓN	**195.809,42**	**-1.681.366,35**
9. Cobros y pagos por operaciones de patrimonio	1.089.024,76	-1.667.279,54
a) Aportaciones a la dotación fundacional o fondo social		
b) Amortización de instrumentos de patrimonio	0,00	-1.873.216,99
1. Cambios en las reservas	0,00	-1.873.216,99
c) Subvenciones, donaciones y legados recibidos (+)	1.089.024,76	205.937,45
10. Cobros y pagos por instrumentos de pasivo financiero	-893.215,34	-14.086,81
a) Emisión	0,00	0,00
1. Obligaciones y otros valores negociables (+)		
2. Deudas con entidades de crédito (+)		
3. Deudas con entidades del grupo y asociadas (+)		
4. Otras deudas (+)		0,00
b) Devolución y amortización de	-893.215,34	-14.086,81
1. Obligaciones y otros valores negociables (-)		
2. Deudas con entidades de crédito (-)		
3. Deudas con entidades del grupo y asociadas (-)		
4. Otras deudas (-)	-893.215,34	-14.086,81
11. Flujos de efectivo de las actividades de financiación (9 + 10)	195.809,42	-1.681.366,35
D) Efecto de las variaciones de los tipos de cambio		
E) AUMENTO/DISMINUCIÓN NETA DEL EFECTIVO O EQUIVALENTES (+/-5+/-8+/-11+/-D)	**-154.999,27**	**1.209.338,76**
Efectivo o equivalentes al comienzo del ejercicio	**2.322.152,50**	**1.112.813,74**
Efectivo o equivalentes al final del ejercicio	**2.167.153,23**	**2.322.152,50**

23. DESTINO DE RENTAS, GRADO DE CUMPLMIENTO DE SU DESTINO Y GASTOS DE ADMINISTRACIÓN DEL PATRIMONIO DE LA FUNDACIÓN

Todos los bienes y derechos que forman parte de la dotación fundacional están vinculados directamente al cumplimiento de las finalidades fundacionales. No se ha producido ninguna enajenación de bienes y derechos de la Fundación.

La totalidad de los ingresos obtenidos han sido destinados a la consecución de las finalidades fundacionales.

Se incluye en esta nota el cuadro de destino de rentas, en el que se refleja la intención de la FPCM de destinar un 100% de la renta neta del ejercicio 2020 al cumplimiento de fines de la Fundación durante los próximos ejercicios.

Así mismo, de acuerdo con la Ley 1/98 de 2 de marzo de Fundaciones de la Comunidad de Madrid, modificada parcialmente por la Ley 2/2004 de 31 de mayo, se especifica el detalle de la cifra de gastos de administración de los bienes y derechos de la FPCM en los que se ha incurrido durante el ejercicio 2019, y que suponen una disminución de la renta neta del ejercicio, dentro de los límites admitidos.

RECURSOS APLICADOS EN EL EJERCICIO

FUNDACIÓN:	**FUNDACIÓN PARQUE CIENTIFICO DE MADRID**
EJERCICIO:	**2020**

	IMPORTE			TOTAL
1.Gastos en cumplimientos de fines*	2.416.598,97			2.416.598,97
	Fondos propios	**Subvenciones,donaciones y legados**	**Deuda**	
2.Inversiones en cumplimiento de fines* (2.1+2.2)	0,00	357.572,92	0,00	357.572,92
2.1 Realizadas en el ejercicio		0,00		
2.2 Procedentes de ejercicios anteriores		357.572,92		
a) Deudas canceladas en el ejercicio incurridas en ejercicios anteriores				
b) Imputación de subvenciones,donaciones y legados de capital procedentes de ejercicios		357.572,92		
TOTAL (1+2)	**2.774.171,89**			**2.774.171,89**

GRADO DE CUMPLIMIENTO DEL DESTINO DE RENTAS E INGRESOS

FUNDACIÓN:	**FUNDACIÓN PARQUE CIENTIFICO DE MADRID**
EJERCICIO:	**2020**

EJERCICIO	EXCEDENTE DEL EJERCICIO	AJUSTES NEGATIVOS	AJUSTES POSITIVOS	BASE DE CALCULO	RENTA A DESTINAR		RECURSOS DESTINADOS A FINES (GASTOS+INVERSION)	APLICACIÓN DE LOS RECURSOS DESTINADOS EN CUMPLIMIENTO DE SUS FINES*					IMPORTE PENDIENTE DE DESTINAR
					Importe	%		N-4	N-3	N-2	N-1	N	
													0,00
2016													
2017													
2018													
2019													
2020	169.731,79	0,00	3.228.621,14	3.398.352,93	3.398.352,93	100	2.774.171,89				90.186,48	3.308.166,45	533.994,56
TOTAL								0,00	0,00	0,00	90.186,48	3.308.166,45	533.994,56

CUADRO DE CÁLCULO DE LOS GASTOS DE ADMINISTRACIÓN

FUNDACIÓN:	FUNDACIÓN PARQUE CIENTIFICO DE MADRID
EJERCICIO:	2020

GASTOS DE ADMINISTRACIÓN						
Ejercicio	Limites alternativos (Art. 33 Reglamento R.D.1337/2005)		Gastos directamente ocasionados por la administración del patrimonio (3)	Gastos resarcibles a los patronos (4)	TOTAL GASTOS ADMINISTRACIÓN DEVENGADOS EN EL EJERCICIO (5)= (3)+(4)	Supera(+) No supera(-). El límite máximo (el mayor de 1 y 2)-5
	5% de los fondos propios (1)	20 % de la base de cálculo del Art.27 Ley 50/2002 y Art.32.1 Reglamento R.D. 1337/05 (2)				
2020		679.670,59	0,00		0,00	no supera los limites

24. OPERACIONES CON PARTES VINCULADAS

La Sociedad realiza todas sus operaciones con partes vinculadas a valores de mercado, por lo que los Administradores de la Sociedad consideran que no existen riesgos significativos por este aspecto de los que puedan derivarse pasivos contingentes en el futuro. A continuación, se expresa un resumen de los activos y pasivos que mantiene la Fundación Parque Científico de Madrid con su patrono nato, la Universidad Autónoma de Madrid.

SALDOS CONTABLES CON PARTES VINCULADAS - UNIVERSIDAD AUTONOMA DE MADRID

1) CUENTAS A PAGAR

UAM como proveedor

CONCILIACION 2020

Detalle de conceptos:	Saldo contable	Nº Cuenta
Cánones	*-3.783.772,16*	*4000001078*
Cuotas amortización préstamo UAM (*)	*-2.511.476,65*	*5210101214*
Suministros (agua y electricidad)	*-2.002.387,88*	*4000001078*
Total	**-8.297.636,69**	

2) CUENTAS A COBRAR

UAM como cliente

CONCILIACION 2019

Detalle de ingresos devengados y facturados *(o documentados)*	Saldo contable	Nº Cuenta	Observaciones		
1.- Convenio FPCM / UAM / Imdea Alim.	*112.557,07*	*4300010000*	Desglosado en nota anexa		
2.- Facturas de SS.CC. (IP's UAM)	*18.495,25*	*4300010XXX*	Desglosado en nota anexa		
3.a)- Convenio CMAM	*320.275,63*	*4475000005*	Periodo: (2011 - 2014)		
3.b)- Convenio CMAM	*309.041,64*	*4475000009*	Periodo: (2015 - 2018)		
4.- Cuota patronal ejercicios 2011, 2012 y 2013 (cta. 4473000000)	*640.088,00*	*4473000000*	Cuotas no pagadas 2011,2012,2013		
5.a)- Derechos de cobro por Edificio Trimodular (vencidos)	*2.564.626,67*	*4300999998*	3.526.361,67 €	Convenio 2009 (Trimodular) - C.M.	
5.b)- Derechos de cobro por Edificio Trimodular (no vencidos)	*961.735,00*	*2423000000*			
6.a)- Derechos de cobro por Plataformas Científicas (vencido) (*2)	*546.016,45*	*4300999998*	1.621.343,79 €	39,2829% del total (acuerdo Tripartito)	
6.b)- Derechos de cobro por Plataformas Científicas (no vencido)	*88.747,15*	*2423000000*			
6.c)- Dchos. Cobro Plat.Científicas, a liquidar UAM / UCM (*1)	*986.580,19*				
Saldo contable	**6.548.163,05**				

(*1) Anualidades del préstamo P-2001-61, que se ha de liquidar entre las Universidades Autónoma y Complutense. Compensados derechos de cobro y pasivo en la contabilidad de la FPCM

(*2) Pagado por parte de la UAM el 30-abril-2021

Otros conceptos pendientes de facturar y documentar	Saldo contable	Nº Cuenta
Laboratorio Victor Muñoz	140.220,19 €	4309010000
Servicios conserjería Trimodular	175.397,03 €	4309030000
Pólizas de seguro Trimodular	31.121,97 €	4309040000

25. OTRA INFORMACION

El Patronato de la Fundación Parque Científico de Madrid, en su reunión del 5 de diciembre de 2001, estableció los órganos de gobierno de la Fundación, que a fecha de formulación de estas cuentas anuales (30 de junio de 2021), se establecía del siguiente modo:

Universidad Complutense de Madrid:

- Presidente de la FPCM, Joaquín Goyache Goñi, Rector de la UCM.
- Margarita San Andrés Moya, Vicerrectora de Investigación y Transferencia
- José Javier Sánchez González, Gerente de la UCM
- María Teresa Villalba Díaz, Catedrática de la UCM.
- Lucas Domínguez Rodríguez, Investigador de la UCM.
- Jesús Nuño de la Rosa Coloma, Presidente del Consejo Social.
- Secretaria del Patronato de la FPCM (no patrono): Araceli Manjón-Cabeza Olmeda, Secretaria General de la UAM.

Universidad Autónoma de Madrid:

- Vicepresidente de la FPCM, Rafael Garesse Alarcón, Rector de la UAM.
- Javier Ortega García, Vicerrector de Innovación, Transferencia y Tecnología
- Arsenio Huergo Fernández, Presidente del Consejo Social.
- Asunción López López, Profesora titular dela UAM.
- Damián García Olmo, Catedrático de la UAM.

Consejo Superior de Investigaciones Científicas:

- Rosa María Menéndez López
- Jesús Eugenio Marco de Lucas.
- Rosina López-Alonso Fadiño
- Ana Castro Morera

Centro de Investigaciones Energéticas, Medioambientales y Tecnológicas:

- Carlos Alejaldre Losilla
- José Manuel Pérez Morales.
- Margarita Vila Pena.

Ayuntamiento de Madrid:

- Ángel Niño Quesada.
- Miguel Ángel Redondo Rodríguez

Al 31 de diciembre de 2020 y 2019, la Fundación no tiene concedidos anticipos o créditos a los miembros del Patronato, ni tampoco tiene compromisos adquiridos con éstos en materia de pensiones, premios de jubilación, seguros de vida o indemnizaciones especiales. Los cargos que ostentan los miembros del Patronato no tienen ninguna remuneración, ni han percibido ningún tipo de dieta.

No se prevén contingencias, indemnizaciones, ni otros riesgos de carácter medioambiental en las que pudiese incurrir la Fundación, que sean susceptibles de provisión.

26. BASES DE PRESENTACIÓN E INFORMACION SOBRE LA LIQUIDACION DEL PLAN DE ACTUACIÓN 2020 DE LA FPCM

La información contable sobre la liquidación del Plan de Actuación 2020 de la FPCM se presenta conforme a la Ley 1/1998, de 2 de marzo, de Fundaciones de la Comunidad de Madrid, y de acuerdo al conjunto de normativas y criterios contables que resultan de aplicación, siendo las distintas rúbricas coherentes con toda la información contable contenida en el resto de las presentes cuentas anuales 2020 y su Memoria, de las que forman parte. La presentación de la liquidación del Plan de Actuación 2020 se realiza de acuerdo al formato recomendado el Protectorado de la Consejería de Ciencia, Universidades e Innovación de la Comunidad de Madrid, a la que está adscrita la FPCM, facilitando un contraste fiel de la secuencia de objetivos, actividades y previsiones. Presupuestarias o previsionales incluidas en el Plan de Actuación de la FPCM para 2020.

De acuerdo al citado Plan de Actuación 2020, durante dicho ejercicio, la FPCM tenía previsto desarrollar tres actividades en paralelo a su reestructuración económico-financiera y organizativa. Dichas actividades fundacionales se resumen de la siguiente manera:

1. Actividad 1: Prestación de servicios científicos de apoyo a la I+D+i en el ámbito de la genómica
2. Actividad 2: Incubación y consolidación de nuevas empresas innovadoras basadas en el conocimiento, la ciencia o la tecnología (NBC's).
3. Actividad 3: Prestación de servicios avanzados de apoyo a la consolidación y crecimiento de NEBT's, como el acceso a la financiación pública y privada, la cooperación tecnológica o la participación en consorcios nacionales o europeos vinculados a proyectos de innovación.

a) ACTIVIDAD 1: PRESTACIÓN DE SERVICIOS CIENTÍFICOS DE APOYO A LA I+D+i EN EL ÁMBITO DE LA GENÓMICA)

1. Identificación.

Denominación de la actividad	PRODUCCIÓN Y COMERCIALIZACIÓN DE SERVICIOS CIENTÍFICOS DE APOYO A LA I+D+i, EN EL ÁMBITO DE LA GENÓMICA
Tipo de actividad	Propia del fin fundacional
Lugar donde se ha realizado la actividad	GENOMICA CLAID-UAM (Cantoblanco, Madrid).

2. Recursos humanos empleados en la actividad

Tipo	Número Previsto	Número horas/año Previsto	Número Realizado	Número horas/año Realizadas
Personal asalariado	12,03	20.333	12,00	20.532
Personal con contrato de servicio				
Personal voluntario				
SALDO FINAL…….	12,03	20.333	12	20.532

3. Beneficiarios o usuarios de la actividad realizados

Tipo	Número Previsto	Número Realizado
Personas físicas	0	0
Personas jurídicas	50	54
SALDO FINAL……	**50**	**54**

4. Recursos económicos empleados en la actividad

GASTOS E INVERSIONES	ACTIVIDAD FUNDACIONAL 1 PREVISTO	ACTIVIDAD FUNDACIONAL 1 REALIZADO
Gastos por ayudas y otros		
a) Ayudas monetarias		
b) Ayudas no monetarias		
c) Gastos por colaboraciones y del órgano de gobierno		
Variación de existencias		
Aprovisionamientos	-257.497,20	-236.063,74
Gastos de personal	-475.417,41	-494.648,16
Otros gastos de actividad	-141.751,70	-138.329,60
Amortización del inmovilizado	-119.251,81	-121.946,88
Deterioro y resultados por enajenación del inmovilizado		
Gastos financieros		
Variación en el valor razonable en instrumentos financieros		
Diferencias de cambio		
Deterioro y resultados en la enajenación de instrumentos financieros		
Impuesto sobre beneficios		
Subtotal gastos……	**-993.918,12**	**-990.988,37**
Adquisiciones de inmovilizado		-28.342,92
Adquisisiciones de Bienes del Patrimonio	0,00	0,00
Cancelación de deuda no comercial		-352.320,78
Subtotal de inversiones……	**0,00**	**-380.663,70**
TOTAL RECURSOS EMPLEADOS……	**-993.918,12**	**-1.371.652,07**

b) ACTIVIDAD 2: INCUBACIÓN Y CONSOLIDACIÓN DE NUEVAS EMPRESAS INNOVADORAS BASADAS EN EL CONOCIMIENTO, LA CIENCIA O LA TECNOLOGÍA.

1. Identificación.

Denominación de la actividad	INCUBACIÓN DE NUEVAS EMPRESAS DE BASE CIENTÍFICA Y TECNOLÓGICA (Unidad de Desarrollo Empresarial)
Tipo de actividad	Propia del fin fundacional
Lugar donde se realizará la actividad	Cantoblanco, Madrid

2. Recursos humanos empleados en la actividad

Tipo	Número Previsto	Número horas/año Previsto	Número Realizado	Número horas/año Realizadas
Personal asalariado	10,03	16.219,46	10,54	18.034
Personal con contrato de servicio				
Personal voluntario				
SALDO FINAL……	**10,03**	**16.219**	**10,54**	**18.034**

3. Beneficiarios o usuarios de la actividad realizados.

Tipo	Número Previsto	Número Ejecutado
Personas físicas	0	0
Personas jurídicas	80	78
SALDO FINAL……	**80**	**78**

4. Recursos económicos empleados en la actividad

GASTOS E INVERSIONES	ACTIVIDAD FUNDACIONAL 2 PREVISTO	ACTIVIDAD FUNDACIONAL 2 REALIZADO
Gastos por ayudas y otros		
a) Ayudas monetarias		
b) Ayudas no monetarias		
c) Gastos por colaboraciones y del órgano de gobierno		
Variación de existencias		
Aprovisionamientos	-28.610,80	-26.229,30
Gastos de personal	-329.933,00	-288.869,41
Otros gastos de actividad	-975.121,18	-1.009.024,92
Amortización del inmovilizado	-636.009,63	-649.426,33
Deterioro y resultados por enajenación del inmovilizado		

Gastos financieros		
Variación en el valor razonable en instrumentos financieros		
Diferencias de cambio		
Deterioro y esultados en la enajenación de instrumentos financieros		
Impuesto sobre beneficios		
Subtotal gastos…….	**-1.969.674,61**	**-1.973.549,96**
Adquisiciones de inmovilizado	-70.000,00	-38.821,69
Adquisisiciones de Bienes del Patrimonio	0,00	0,00
Cancelación de deuda no comercial	-434.506,42	-434.506,42
Subtotal de inversiones……	**-504.506,42**	**-473.328,11**
TOTAL RECURSOS EMPLEADOS……	**-2.474.181,03**	**-2.446.878,07**

c) **ACTIVIDAD 3: PRESTACIÓN DE SERVICIOS AVANZADOS DE APOYO A LA CONSOLIDACIÓN Y CRECIMIENTO DE NEBT'S, COMO EL ACCESO A LA FINANCIACIÓN PÚBLICA O PRIVADA, LA COOPERACIÓN TECNOLÓGICA, O LA PARTICIPACIÓN EN CONSORCIOS NACIONALES O EUROPEOS, VINCULADOS A PROYECTOS DE INNOVACIÓN.**

1. *Identificación.*

Denominación de la actividad	TRANSFERENCIA DE TECNOLOGÍA, PROYECTOS DE I+D+i, Y OTROS SERVICIOS TRANSVERSALES DE ESTRUCTURA
Tipo de actividad	Propia del fin fundacional
Lugar donde se realizará la actividad	Cantoblanco

2. *Recursos humanos empleados en la actividad.*

Tipo	Número Previsto	Número horas/año Previsto	Número Realizado	Número horas/año Realizadas
Personal asalariado	2,93	5.016	3,18	5.440,98
Personal con contrato de servicio				
Personal voluntario				
SALDO FINAL……	**2,93**	**5.016**	**3,18**	**5.440,98**

3. *Beneficiarios o usuarios de la actividad realizados.*

Tipo	Número Previsto	Número Realizado
Personas físicas	0	0
Personas jurídicas	300	289
SALDO FINAL……	**300**	**289**

4. Recursos económicos empleados en la actividad

GASTOS E INVERSIONES	ACTIVIDAD FUNDACIONAL 1 PREVISTO	ACTIVIDAD FUNDACIONAL 1 REALIZADO
Gastos por ayudas y otros		
a) Ayudas monetarias		
b) Ayudas no monetarias		
c) Gastos por colaboraciones y del órgano de gobierno		
Variación de existencias		
Aprovisionamientos	0,00	0,00
Gastos de personal	-157.523,03	-132.723,98
Otros gastos de actividad	-69.704,60	-90.709,86
Amortización del inmovilizado	-39.750,60	-40.648,96
Deterioro y resultados por enajenación del inmovilizado		
Gastos financieros		
Variación en el valor razonable en instrumentos financieros		
Diferencias de cambio		
Deterioro y resultados en la enajenación de instrumentos financieros		
Impuesto sobre beneficios		
Subtotal gastos……	**-266.978,24**	**-264.082,80**
Adquisiciones de inmovilizado		-3.962,55
Adquisisiciones de Bienes del Patrimonio	0,00	0,00
Cancelación de deuda no comercial	-3.912,38	0,00
Subtotal de inversiones……	**-3.912,38**	**-3.962,55**
TOTAL RECURSOS EMPLEADOS……	**-270.890,62**	**-268.045,35**

d) VISIÓN CONJUNTA DE LOS RECURSOS EMPLEADOS POR LA ENTIDAD

COMPARATIVA EJECUCION Vs. PRESUPUESTADO

GASTOS E INVERSIONES	ACTIVIDAD FUNDACIONAL 1 SERVICIOS CIENTIFICOS			ACTIVIDAD FUNDACIONAL 2 DESARROLLO EMPRESARIAL			ACTIVIDAD FUNDACIONAL 3 TRANSFERENCIA Y ESTRUCTURA			TOTAL ACTIVIDADES FUNDACIONALES			OTRAS ACTIVIDADES			TOTAL ACTIVIDADES		
	Ejecución	Presupuesto	%	Ejecución	Presupuesto	%	Ejecución	Presupuesto	%	Ejecución	Presupuesto	%	Ejecución	Presupuesto	%	Ejecución	Presupuesto	%
Gastos por ayudas y otros																		
a) Ayudas monetarias																		
b) Ayudas no monetarias																		
c) Gastos por colaboraciones y del órgano de gobierno																		
Variación de existencias																		
Aprovisionamientos	-236.063,74	-257.497,20	*-8%*	-26.229,30	-28.610,80	*-8%*	0,00	0,00	*#¡DIV/0!*	-262.293,04	-286.108,00	*-8%*				-262.293,04	-286.108,00	*-8%*
Gastos de personal	-494.648,16	-475.417,41	*4%*	-288.869,41	-329.933,00	*-12%*	-132.723,98	-157.523,03	*-16%*	-916.241,55	-962.873,44	*-5%*				-916.241,55	-962.873,44	*-5%*
Otros gastos de actividad	-138.329,60	-141.751,70	*-2%*	-1.009.024,92	-975.121,18	*3%*	-90.709,86	-69.704,60	*30%*	-1.238.064,38	-1.186.577,48	*4%*				-1.238.064,38	-1.186.577,48	*4%*
Amortización del inmovilizado	-121.946,88	-119.251,81	*2%*	-649.426,33	-636.009,63	*2%*	-40.648,96	-39.750,60	*2%*	-812.022,17	-795.012,04	*2%*				-812.022,17	-795.012,04	*2%*
Deterioro y resultados por enajenación del inmovilizado																		
Gastos financieros													-187.679,00	-164.838,41		-187.679,00	-164.838,41	*14%*
Variación en el valor razonable en instrumentos financieros																0,00	0,00	
Diferencias de cambio																0,00	0,00	
Deterioro y esultados en la enajenación de instrumentos financieros																0,00	0,00	
Impuesto sobre beneficios																0,00	0,00	
Subtotal gastos.....	**-990.988,37**	**-993.918,12**	*0%*	**-1.973.549,96**	**-1.969.674,61**	*0%*	**-264.082,80**	**-266.978,24**	*-1%*	**-3.228.621,13**	**-3.230.570,96**	*0%*	**-187.679,00**	**-164.838,41**	*14%*	**-3.416.300,13**	**-3.395.409,37**	*1%*
Adquisiciones de inmovilizado	-28.342,92	0,00	*#¡DIV/0!*	-38.821,69	-70.000,00	*-45%*	-3.962,55	0,00		-71.127,16	-70.000,00	*2%*				-71.127,16	-70.000,00	*2%*
Adquisisiciones de Bienes del Patrimonio	0,00	0,00		0,00	0,00		0,00	0,00			0,00							
Cancelación de deuda no comercial	-352.320,78	0,00	*#¡DIV/0!*	-434.506,42	-434.506,42	*0%*	0,00	-3.912,38	- -	-786.827,20	-438.418,80	*79%*				-786.827,20	-438.418,80	*79%*
Subtotal de inversiones.....	**-380.663,70**	**0,00**	*#¡DIV/0!*	**-473.328,11**	**-504.506,42**	*-6%*	**-3.962,55**	**-3.912,38**	- -	**-857.954,36**	**-508.418,80**	*69%*	**- €**	**- €**		**-857.954,36**	**-508.418,80**	*69%*
TOTAL RECURSOS EMPLEADOS.....	**-1.371.652,07**	**-993.918,12**	*38%*	**-2.446.878,07**	**-2.474.181,03**	*-1%*	**-268.045,35**	**-270.890,62**	*-1%*	**-4.086.575,49**	**-3.738.989,76**	*9%*	**-187.679,00**	**-164.838,41**	*14%*	**-4.274.254,49**	**-3.903.828,17**	*9%*

e) RECURSOS ECONÓMICOS OBTENIDOS POR LA ENTIDAD

Ingresos obtenidos por la entidad

INGRESOS	Ejecución	Presupuesto	%
Rentas y otros ingresos derivados del patrimonio			
Ventas y prestaciones de servicios de las actividades	695.467,32	717.784,72	*-3%*
Ingresos ordinarios de las actividades mercantiles	1.437.725,82	1.393.500,00	*3%*
Subvenciones del sector público	357.572,92	315.980,00	*13%*
Aportaciones privadas	0,00	0,00	- -
Otro tipo de ingresos	1.095.265,68	1.021.382,35	*7%*
TOTAL	**3.586.031,74**	**3.448.647,07**	***4%***

Otros recursos económicos obtenidos por la entidad

INGRESOS	Ejecución	Previsto	%
Deudas contraídas	0,00	0,00	- -
Otras obligaciones financieras asumidas	0,00	0,00	- -
TOTAL	**0,00**	**0,00**	- -

El epígrafe de ventas y servicios de actividades propias incluye aquellas actuaciones que han generado ingresos, fundamentalmente por la Actividad 1.

El epígrafe de Ingresos ordinarios de las actividades mercantiles recoge las ventas generadas por las Actividades 2 y 3.

El epígrafe de Subvenciones del Sector Público contiene aquellas vinculadas a las actividades 1 y 2, aunque en ocasiones pueden financiar gastos de personal y gastos generales de la Actividad 3. Los ingresos por subvenciones públicas incluyen, en concreto:

a) Imputación de ingresos contables por subvenciones del Plan E ejecutado en el ejercicio 2009, y aplicado anualmente a las inversiones realizadas (incubadora CLAID).

b) Otros ingresos de subvenciones por proyectos EEN (European Enterprise Network) y otros proyectos.

El epígrafe "Otros tipos de ingresos" incluye las aportaciones de los patronos de la FPCM. Las aportaciones anuales de Patronos ya realizadas o previstas a la hora de redactar este Plan son las siguientes:

- UAM, UCM, BANCO SANTANDER y Ayuntamiento de Madrid, con aportaciones de 160.000 € cada uno
- CSIC, con una aportación de 101.000 €
- CIEMAT, con una aportación de 80.000 €

INMOVILIZADO INTANGIBLE			613.452,89 €		602.487,87 €	10.965,02 €
Gastos I+D						
ACTIVACION GTOS I+D 2002-2003-2004	114	01/01/2005	153.183,42 €	20,00%	153.183,42 €	0,00 €
I+D PHILIPPE	166	01/01/2006	20.001,41 €	20,00%	20.001,41 €	0,00 €
Aplicaciones Informáticas						
SOFTWARE GESTIÓN,ADMON Y CONTROL DE GRID	67	30/07/2004	51.724,14 €	16,67%	51.724,14 €	0,00 €
IMPLANTACIÓN AQUA (TRABAJO+LICENCIAS)	70	10/07/2004	2.876,87 €	16,67%	2.876,87 €	0,00 €
SERVICIOS DE IMPLANTACION AQUA EB	71	10/07/2004	3.065,64 €	16,67%	3.065,64 €	0,00 €
SERVICIOS DE IMPLANTACIÓN AQUA	72	28/04/2004	4.432,43 €	16,67%	4.432,43 €	0,00 €
LICENCIAS AQUA 3 USUARIOS	73	24/02/2004	4.459,00 €	16,67%	4.459,00 €	0,00 €
DESARROLLO PORTAL CONTENIDOS PCM	88	20/11/2004	4.620,00 €	16,67%	4.620,00 €	0,00 €
SERVICIOS IMPLANTACIÓN AQUA (P.FACTURAS)	90	20/11/2004	870,40 €	16,67%	870,40 €	0,00 €
LICENCIAS GEST.- ALMAC. DATOS MICROARRAY	92	25/11/2004	15.000,00 €	16,67%	15.000,00 €	0,00 €
LICENCIAS PLATAFORMA SPOTFIRE DECISIONSI	93	25/11/2004	20.065,00 €	16,67%	20.065,00 €	0,00 €
CONSULTORÍA OPTIMIZACIÓN RECURSOS INFORM	98	15/11/2004	2.258,93 €	16,67%	2.258,93 €	0,00 €
IMPLANTACION AQUA	109	26/01/2005	766,08 €	16,67%	766,08 €	0,00 €
IMPLANTACION OT-WEB (GESTOR INCIDENCIAS)	110	07/02/2005	18.000,00 €	16,67%	18.000,00 €	0,00 €
DOMINIO WEB FPCM	111	21/03/2005	110,00 €	16,67%	110,00 €	0,00 €
DATABASE SE SOFTWARE UPDATE	113	14/04/2005	3.838,30 €	16,67%	3.838,30 €	0,00 €
MACROMEDIA STUDIO MX 2004 VERSION EDUCAT	124	12/09/2005	224,15 €	16,67%	224,15 €	0,00 €
DESARROLLO PAGINA WEB	126	26/09/2005	270,00 €	16,67%	270,00 €	0,00 €
PROGRAMA CONTABILIDAD MICROLAB	138	30/11/2005	1.805,00 €	16,67%	1.805,00 €	0,00 €
DESARROLLO DEL PORTAL SIGNOS	206	22/06/2006	34.800,00 €	16,67%	34.800,00 €	0,00 €
SOFTWARE XCALIBUR Y BIOWORKS	233	02/11/2006	1.600,00 €	16,67%	1.600,00 €	0,00 €
LICENCIAS SOFTWARE	377	25/10/2007	710,00 €	16,67%	710,00 €	0,00 €
SOFTWARE	400	01/02/2007	600,00 €	16,67%	600,00 €	0,00 €
SUBSCRIPCION ANUAL LICENCIA MATHEO PATEN	500	21/01/2008	600,00 €	16,67%	600,00 €	0,00 €
SS TECNOLÓGICOS PRESTADOS PCM EXTRANET	534	23/07/2008	1.901,78 €	16,67%	1.901,78 €	0,00 €
LICENCIA NUEVA PHOTOSHOP CS3 10 SPANISH	561	16/07/2008	896,91 €	16,67%	896,91 €	0,00 €
LICENCIA MICROSOFT SOFTWARE WINDOWS	604	14/11/2008	4.296,69 €	16,67%	4.296,69 €	0,00 €
LICENCIA RENOVACIÓN PATENT VERSIÓN 3.1	614	23/12/2008	4.050,00 €	16,67%	4.050,00 €	0,00 €
LICENCIA ADOBE TLP ACROBAT	633	24/02/2009	40,00 €	16,67%	40,00 €	0,00 €
SOFTWARE ADOBE TLP-R ACROBAT	634	26/02/2009	360,22 €	16,67%	360,22 €	0,00 €
LICENCIA AUTOCAD 2008 COD:6130152	639	06/03/2009	1.323,52 €	16,67%	1.323,52 €	0,00 €
LICENCIAS COMMS MUNDI	648	12/03/2009	4.032,00 €	16,67%	4.032,00 €	0,00 €
RENOVACIÓN LICENCIAS SOFTWARE PCM	682	04/11/2009	4.428,84 €	16,67%	4.428,84 €	0,00 €
LICENCIA SOFTWARE ADOBE ACROBAT 9 STD	683	29/10/2009	362,02 €	16,67%	362,02 €	0,00 €
SERVIDOR INTRANET	686	15/12/2009	945,00 €	16,67%	945,00 €	0,00 €

ACTUALIZACIÓN SGDB Y REPARACIÓN INTRANET	687	15/12/2009	400,00 €	16,67%	400,00 €	0,00 €
DSLLO SOFTWARE FACTURACIÓN	688	15/12/2009	3.150,00 €	16,67%	3.150,00 €	0,00 €
LICENCIA ADOBE ACROBAT PROFESSIONAL 9 W.	690	03/12/2009	362,02 €	16,67%	362,02 €	0,00 €
DSLLO AMPLIACIÓN EXTRANET PCM	697	15/12/2009	3.000,00 €	16,67%	3.000,00 €	0,00 €
LICENCIA ADOBE TLP-EDU ACROBAT	706	31/03/2010	362,02 €	16,67%	362,02 €	0,00 €
CENTRALITA VOZ IP BASADA EN ASTERIK	714	26/02/2010	9.482,76 €	16,67%	9.482,76 €	0,00 €
LICENCIA ADOBE ACROBAT PROFESSIONAL 9	716	20/05/2010	374,83 €	16,67%	374,83 €	0,00 €
SISTEMA VIDEOCONFERENCIA + INSTALACION	732	20/05/2010	24.104,34 €	16,67%	24.104,34 €	0,00 €
LICENCIAS SERVIDOR VIRTUALIZACIÓN	781	03/11/2010	3.461,29 €	16,67%	3.461,29 €	0,00 €
LICENCIAS CAMPUS FPCM	784	26/11/2010	4.692,72 €	16,67%	4.692,72 €	0,00 €
INTEGRACIÓN Y SOPORTE SIST ALMACEN SECU	786	10/11/2010	3.750,00 €	16,67%	3.750,00 €	0,00 €
LICENCIA SOFTWAREGS FLX	787	18/11/2010	49.851,70 €	16,67%	49.851,70 €	0,00 €
APLICACIÓN CONTABILIDAD NEXUS LICENCIAS	789	28/10/2010	2.625,00 €	16,67%	2.625,00 €	0,00 €
MIGRACIÓN E IMPLEMENTACIÓN AD, EXCHANGE Y SHAREPOINT	956	26/12/2011	14.400,00 €	10,00%	13.103,67 €	1.296,33 €
30% DISEÑO, DESARROLLO E IMPLANTACIÓN WEB FPCM	957	11/10/2011	7.500,00 €	10,00%	6.980,99 €	519,01 €
70% DISEÑO, DESARROLLO E IMPLANTACIÓN WEB FPCM	958	19/12/2011	17.708,53 €	10,00%	16.148,32 €	1.560,21 €
SONYCWALL TOLASSECURE EMAIL 50 (Anti Spam)	964	17/01/2012	2.191,61 €	10,00%	1.981,41 €	210,20 €
SOPHOS COMPUTER SECURITY (Anti virus)	965	17/01/2012	1.177,50 €	10,00%	1.064,51 €	112,99 €
REAL TIME STATMINER NODE LOCKED	966	22/01/2012	8.431,52 €	10,00%	6.382,97 €	2.048,55 €
SONICWALL CPD 210 WITCH	972	27/03/2012	2.160,27 €	10,00%	1.911,75 €	248,52 €
DISEÑO, DESARROLLO E IMPLANTACIÓN WEB FPCM	1008	27/12/2012	1.567,08 €	10,00%	1.268,96 €	298,12 €
STAT MINER FOR SPOTFIRE	1021	16/09/2008	5.100,00 €	33,33%	5.100,00 €	0,00 €
LICENCIA SOFTWARE Rr INSTRUMENT GENOME SEGUENCER FLX	1039	27/02/2013	48.615,70 €	16,66%	48.615,70 €	0,00 €
LICENCIA SOFTWARE GENOME SEQUENCE FLX + INSTRUMENT UPGRADE KIT	1040	27/02/2013	7.899,17 €	16,66%	7.899,17 €	0,00 €
REAL-TIME PCR STAR MINER TM FOR ACADEMIC USE, PERPETUAL	1044	18/01/2013	15.000,00 €	16,66%	15.000,00 €	0,00 €
DISEÑO, DESARROLLO E IMPLANTACIÓN WEB FPCM	1059	20/11/2013	1.567,08 €	10,00%	1.128,13 €	438,95 €
IMPLEMENTACIÓN SISTEMA DE GESTIÓN DATOS EN LABORATORIO (LIMS)	1119	19/02/2018	6.000,00 €	10,00%	1.767,86 €	4.232,14 €
			613.452,89 €		602.487,87 €	**10.965,02 €**
INMOVILIZADO MATERIAL			**28.054.770,26 €**		**14.553.269,51 €**	**13.501.500,75 €**
Construcciones						
PROCEDIMIENTO ADMINISTRATIVO (INSCIPCIÓN REGISTRO) CLAID	935	18/03/2011	1.700,00 €	2,00%	335,47 €	1.364,53 €
HONORARIOS PROFESIONALES TASACIÓN EDIFICIO CLAID	936	30/03/2011	5.990,00 €	2,00%	1.178,82 €	4.811,18 €
SUMINISTRO INSTALACIÓN Y MONTAJE DE LUNA EN ALTURA DESPACHO D 2.04	968	24/04/2012	17.810,13 €	10,00%	15.626,34 €	2.183,79 €

IMPUESTO SOBRE CONSTRUCCIONES, INSTALACIONES Y OBRAS	1022	19/02/2013	52.203,72 €	10,00%	41.497,10 €	10.706,62 €
SANCIONADOR S/ IMP S/ CONSTRUCCIONES, INSTALACIONES Y OBRAS	1023	19/02/2013	11.947,37 €	10,00%	9.496,95 €	2.450,42 €
EDIFICIO CLAID FPCM (Obra)	800.B	04/01/2010	11.277.229,84 €	2,00%	2.477.704,94 €	8.799.524,90 €
			11.366.881,06 €		2.545.839,62 €	**8.821.041,44 €**
Instalaciones Técnicas						
TABIQUE PLADUR	327	01/01/2007	1.010,32 €	10,00%	1.010,32 €	0,00 €
SPLIT-MURAL	331	26/02/2007	4.280,47 €	10,00%	4.280,47 €	0,00 €
SOPORTE PROYEC. Y CABLE APANTALLADO	439	01/11/2007	164,00 €	10,00%	164,00 €	0,00 €
HP PROCURVE 2626 SWITCHES	475	07/03/2008	1.404,45 €	10,00%	1.404,45 €	0,00 €
INSTALACIÓN ELECTRICA SAI DESPACHO L-23	600	28/11/2008	2.300,00 €	10,00%	2.300,00 €	0,00 €
EQUIPAMIENTO VISAVET	622	19/12/2008	350.000,00 €	10,00%	350.000,00 €	0,00 €
EQUIPAMIENTO VISAVET	623	19/12/2008	198.276,00 €	10,00%	198.276,00 €	0,00 €
EQUIPAMIENTO VISAVET	624	19/12/2008	151.724,00 €	10,00%	151.724,00 €	0,00 €
EQUIPAMIENTO VISAVET	625	19/12/2008	156.000,00 €	10,00%	156.000,00 €	0,00 €
POWERPAC HV, HIGH VOLTAGE	664	10/06/2009	1.571,25 €	10,00%	1.571,25 €	0,00 €
SUMINISTRO E INSTALAC CONMUTACIÓN DE RED	694	04/01/2010	199.918,08 €	10,00%	199.918,08 €	0,00 €
PIONEER ECLIPSE QUATTRO ELECTIC	702	26/03/2010	4.450,00 €	10,00%	4.450,00 €	0,00 €
CERTIFICADO SISTEMAS DETECCIÓN INCENDIOS	707	03/03/2010	15.333,10 €	10,00%	15.333,10 €	0,00 €
SUMINISTRO DE ELECTRÓNICA DE RED	735	20/05/2010	16.711,60 €	10,00%	16.711,60 €	0,00 €
ANALIZADOR ELECTRICO, MEDIDOR FLUJO, HUM	790	25/05/2010	5.018,00 €	10,00%	5.018,00 €	0,00 €
INSTALACIÓN PANELES CLIMATIZACIÓN	791	02/06/2010	15.680,00 €	10,00%	15.680,00 €	0,00 €
SUMINISTRO E INST ESTOR ENRROLABLE	792	27/05/2010	1.314,00 €	10,00%	1.314,00 €	0,00 €
SUMINISTRO E INST ESTOR ENRROLABLE	793	09/06/2010	1.560,00 €	10,00%	1.560,00 €	0,00 €
HARDWARE SISTEMA CONTROL CONSUMOS LABORA	794	30/06/2010	17.825,00 €	10,00%	17.825,00 €	0,00 €
SUMINISTRO E INSTALACIÓN LEGIONELOSIS	795	30/06/2010	16.000,00 €	10,00%	16.000,00 €	0,00 €
CERTIFICACIÓN 01 SOLARIS EDIFICIO CLAID	801	19/01/2010	4.998,31 €	5,00%	2.757,91 €	2.240,40 €
CERTIFICACIÓN 02 SOLARIS EDIFICIO CLAID	802	26/01/2010	7.899,97 €	5,00%	4.351,15 €	3.548,82 €
TRABAJOS RED HIDRANTES EDIFICIO CLAID	803	30/01/2010	1.528,20 €	5,00%	841,02 €	687,18 €
CERTIFICACIÓN 03 SOLARIS EDIFICIO CLAID	804	12/02/2010	12.428,08 €	5,00%	6.815,40 €	5.612,68 €
CERTIFICACIÓN EFICIENCIA ENER. ED. CLAID	805	22/02/2010	12.000,00 €	5,00%	6.564,52 €	5.435,48 €
REPASO PINTURA SOTANO 2 ED. CLAID	806	15/03/2010	25.800,00 €	5,00%	14.039,50 €	11.760,50 €
TRABAJOS INGENIERIA ADMINISTRACIÓN CLAID	807	01/04/2010	12.000,00 €	5,00%	6.502,05 €	5.497,95 €
1ª CERTIFICACIÓN EDIFICIO CLAID	808	05/04/2010	28.500,00 €	5,00%	15.426,76 €	13.073,24 €
CERTIFICACIÓN 01 TRABAJOS VARIOS CLAID	809	08/04/2010	24.673,64 €	5,00%	13.345,72 €	11.327,92 €
1ªCERTIF DESMOTAJE TECHOS Y SUELOS CLAID	810	20/04/2010	12.750,00 €	5,00%	6.875,67 €	5.874,33 €
REFORMA CONDUCTA CLIMATIZ. CLAID	811	26/04/2010	3.000,00 €	5,00%	1.615,24 €	1.384,76 €
INSTALACIÓN ENLACES GSM CLAID	812	27/04/2010	2.085,00 €	5,00%	1.122,52 €	962,48 €
COORDINACIÓN SEGURIDAD Y SALUD CLAID	813	30/04/2010	650,42 €	5,00%	349,74 €	300,68 €

SUMINISTRO E INTALACION MOBILIRIO CLAID	814	30/04/2010	457.480,78 €	5,00%	246.063,05 €	211.417,73 €
SUMINISTRO Y MONTAJE TRAMET CLAID	815	19/05/2010	8.500,00 €	5,00%	4.550,02 €	3.949,98 €
FABRICACIÓN Y MONTAJE CELDAS ED. CLAID	816	19/05/2010	7.940,00 €	5,00%	4.249,70 €	3.690,30 €
2ª CERTIF DESMONTAJE TECHOS SUELOS CLAID	817	20/05/2010	17.198,28 €	5,00%	9.203,27 €	7.995,01 €
2ª CERTIFICACIÓN OBRA ED CLAID	818	20/05/2010	1.419,42 €	5,00%	759,20 €	660,22 €
2ª CERTIFIC PORTECCION INCENDIOS CLAID	821	31/05/2010	39.329,14 €	5,00%	20.986,66 €	18.342,48 €
1º CERTIF PROTECCIÓN INCENDIOS CLAID	822	26/04/2010	9.590,00 €	5,00%	5.163,52 €	4.426,48 €
TRABAJS CONTROL REPOSICIÓN VIDRIOS CLAID	823	01/06/2010	16.367,35 €	5,00%	8.731,92 €	7.635,43 €
REFORMA CONDUCTOS CLIMATIZACIÓN ED CLAID	825	08/06/2010	5.407,73 €	5,00%	2.879,56 €	2.528,17 €
SUMINISTRO Y MONTAJE CLIMATIZACIÓN CLAID	827	14/06/2010	34.843,97 €	5,00%	18.526,30 €	16.317,67 €
TRABAJOS ALBAÑILERIA ED CLAID	828	16/06/2010	49.948,31 €	5,00%	26.544,07 €	23.404,24 €
SUMINISTRO Y MONTAJE MESAS MADERA CLAID	829	16/06/2010	1.500,00 €	5,00%	797,14 €	702,86 €
INSTALACIÓN SOPORTES PROYECTORES CLAID	830	20/06/2010	2.700,00 €	5,00%	1.433,37 €	1.266,63 €
REFORMA CONDUCTOS EXTACCIÓN CLAID	831	22/06/2010	40.500,00 €	5,00%	21.489,50 €	19.010,50 €
INTEGRACIÓN SIS GESTIÓN ENERGÉTICA CLAID	832	23/06/2010	49.900,00 €	5,00%	26.470,64 €	23.429,36 €
TRABAJOS CLIMATIZACIÓN ED. CLAID	833	24/06/2010	49.880,00 €	5,00%	26.452,63 €	23.427,37 €
TRABAJOS ELECTRICIDAD EDIFICIO CLAID	834	24/06/2010	49.978,84 €	5,00%	26.505,73 €	23.473,11 €
ADECUACIÓN DESPACHOS 206 Y 207 CLAID	835	25/06/2010	16.589,57 €	5,00%	8.795,42 €	7.794,15 €
INSTALACIÓN CUADRO ELECTRICO -1 ED CLAID	836	25/06/2010	2.050,00 €	5,00%	1.086,76 €	963,24 €
SUMINISTRO INSTALACIÓN INFORMATICA CLAID	837	25/06/2010	11.201,95 €	5,00%	5.939,66 €	5.262,29 €
TECHO PARA ATRIO ENTRADA ED CLAID	838	25/06/2010	48.780,00 €	5,00%	25.862,87 €	22.917,13 €
SUM E INST ACOMETIDA ELECTRICA CALID	839	28/06/2010	21.236,00 €	5,00%	11.250,19 €	9.985,81 €
OBRAS E INSTALAC ZONAS COMUNES LAB CLAID	840	28/06/2010	19.916,32 €	5,00%	10.551,80 €	9.364,52 €
DESMONTAJE SISTEMA EXTACCIÓN ED CLAID	841	29/06/2010	49.367,52 €	5,00%	26.147,50 €	23.220,02 €
OBRAS DISTRIB DESPACHOS VARIOS ED CLAID	842	29/06/2010	45.639,44 €	5,00%	24.172,38 €	21.467,06 €
ADECUACIÓN CASETONES CUBIERTA ED CLAID	843	29/06/2010	7.484,31 €	5,00%	3.964,51 €	3.519,80 €
OBRAS PLADUR PUERTA Y CRISTALERA CLAID	844	30/06/2010	22.454,95 €	5,00%	11.889,92 €	10.565,03 €
SISTEMA EXTACCIÓN SALA BATERIAS CLAID	845	29/06/2010	9.320,00 €	5,00%	4.936,02 €	4.383,98 €
SUM MONTAJE FANCOIS ZONA DESCANSO CLAID	846	29/06/2010	19.194,00 €	5,00%	10.166,45 €	9.027,55 €
AEREOREFRIGERADOR ED CLAID	847	29/06/2010	48.411,47 €	5,00%	25.640,56 €	22.770,91 €
MOBILIARIO DIVERSO LABORATORIO ED CLAID	848	30/06/2010	457.480,78 €	5,00%	242.240,26 €	215.240,52 €
ESTORES MOTORIZADOS ALA ESTE SUR CLAID	849	30/06/2010	49.950,00 €	5,00%	26.449,41 €	23.500,59 €
SISTEMA MEDIDA GESTIÓN ENERGÉTICA CLAID	850	30/06/2010	48.036,33 €	5,00%	25.435,57 €	22.600,76 €
ADECUACIÓN LABORATORIOS 1.07 Y1.01 CLAID	852	30/06/2010	12.589,46 €	5,00%	6.666,56 €	5.922,90 €
ADECUACIÓN LABORARIO L0.05 CLAID	853	30/06/2010	6.563,22 €	5,00%	3.475,56 €	3.087,66 €
ADECUACIÓN LABORATORIO 2.07 Y 2.01 CLAID	854	30/06/2010	13.698,00 €	5,00%	7.253,64 €	6.444,36 €
INTEGRACIÓN ANALIZADORES, NEVERAS..CLAID	855	30/06/2010	32.000,00 €	5,00%	16.944,01 €	15.055,99 €
SUMINISTRO Y MONTAJE OBRAS VARIAS CLAID	856	30/06/2010	48.561,60 €	5,00%	25.713,81 €	22.847,79 €
ACONDICIONA LAB 1.4 Y OF 0.5 Y 1.5 CLAID	857	30/06/2010	48.583,44 €	5,00%	25.725,28 €	22.858,16 €
ADECUACIÓN LAB 1.1 Y 1.2 CLAID	858	30/06/2010	30.690,04 €	5,00%	16.251,06 €	14.438,98 €
TRABAJOS CLIMATIZACIÓN EDIFICIO CLAID	859	30/06/2010	38.237,42 €	5,00%	20.246,84 €	17.990,58 €

INSTALACIONES ELECTRICAS VARIAS ED CLAID	860	30/06/2010	25.399,55 €	5,00%	13.449,18 €	11.950,37 €
SUMINISTRO Y MONTAJE OBRAS VARIAS CLAID	861	30/06/2010	49.382,93 €	5,00%	26.148,54 €	23.234,39 €
SUMINISTRO Y MONTAJE OBRAS VARIAS CLAID	862	30/06/2010	49.638,21 €	5,00%	26.284,23 €	23.353,98 €
SISTEMA ILUMINACIÓN EFICIENCIA ENE CLAID	864	30/06/2010	48.700,00 €	5,00%	25.787,38 €	22.912,62 €
OBRA LABORATORIOS CLAID	865	30/06/2010	16.709,99 €	5,00%	8.848,52 €	7.861,47 €
ADAPTACIÓN ESPACIOS XA MOBILIARIO CLAID	866	30/06/2010	49.875,00 €	5,00%	26.409,06 €	23.465,94 €
SUMINISTRO FOTOMETRO LOVIBOND DIGI CLAID	867	30/06/2010	4.613,88 €	5,00%	2.442,70 €	2.171,18 €
ADECUACIÓN LABORATORIO ED CLAID	868	30/06/2010	24.000,00 €	5,00%	12.708,22 €	11.291,78 €
EDIFICIO CLAID FPCM CARPINTERIA DE MADERA	869	04/01/2010	59.691,76 €	5,00%	33.055,03 €	26.636,73 €
EDIFICIO CLAID FPCM MAMPARAS	870	04/01/2010	253.661,84 €	5,00%	140.466,32 €	113.195,52 €
EDIFICIO CLAID FPCM CERRAJERIA	871	04/01/2010	193.202,43 €	5,00%	106.986,93 €	86.215,50 €
EDIFICIO CLAID FPCM FALSOS TECHOS	872	04/01/2010	98.128,86 €	5,00%	54.339,38 €	43.789,48 €
EDIFICIO CLAID FPCM PINTURAS	873	04/01/2010	140.083,79 €	5,00%	77.571,99 €	62.511,80 €
EDIFICIO CLAID FPCM VIDRIERIA	874	04/01/2010	77.652,14 €	5,00%	43.000,28 €	34.651,86 €
EDIFICIO CLAID FPCM SANEAMIENTO	875	04/01/2010	125.032,52 €	5,00%	69.237,59 €	55.794,93 €
EDIFICIO CLAID FPCM FONTANERIA	876	04/01/2010	237.345,05 €	5,00%	131.431,36 €	105.913,69 €
EDIFICIO CLAID FPCM ELECTRICIDAD	877	04/01/2010	2.108.260,16 €	5,00%	1.167.461,33 €	940.798,83 €
EDIFICIO CLAID FPCM GAS NATURAL	878	04/01/2010	18.215,66 €	5,00%	10.087,13 €	8.128,53 €
EDIFICIO CLAID FPCM GASES DE LABORATORIO	879	04/01/2010	399.922,11 €	5,00%	221.458,99 €	178.463,12 €
EDIFICIO CLAID FPCM CLIMATIZACIÓN	880	04/01/2010	1.700.296,29 €	5,00%	941.548,94 €	758.747,35 €
EDIFICIO CLAID FPCM VENTILACIÓN	881	04/01/2010	250.814,94 €	5,00%	138.890,03 €	111.924,91 €
EDIFICIO CLAID FPCM PROTECCIÓN CONTRA INCENDIOS	882	04/01/2010	109.577,51 €	5,00%	60.678,94 €	48.898,57 €
EDIFICIO CLAID FPCM RIEGO	883	04/01/2010	44.307,87 €	5,00%	24.536,05 €	19.771,82 €
EDIFICIO CLAID FPCM PANELES SOLARES	884	04/01/2010	45.130,76 €	5,00%	24.991,86 €	20.138,90 €
EDIFICIO CLAID FPCM INSTALACIONES ESPECIALES	885	04/01/2010	328.026,30 €	5,00%	156.191,90 €	171.834,40 €
EDIFICIO CLAID FPCM SISTEMA DE CONTROL	886	04/01/2010	505.163,66 €	5,00%	279.737,37 €	225.426,29 €
EDIFICIO CLAID FPCM ASCENSORES	887	04/01/2010	286.351,18 €	5,00%	159.812,62 €	126.538,56 €
SUMINISTRO E INSTALACIÓN 4 ESTOR ENROLLABLE TEJIDO BLACK OUT 900X3000MM	900	05/01/2011	394,00 €	10,00%	394,00 €	0,00 €
SUMINISTRO E INSTALACIÓN ESTORES ENROLLABLES	901	05/01/2011	12.839,00 €	10,00%	12.839,00 €	0,00 €
SUMINISTRO E INSTALACIÓN ESTOR ENROLLABLE TEJIDO POLYSCREEN	902	07/03/2011	1.372,80 €	10,00%	1.359,79 €	13,01 €
SUMINISTRO Y MONTAJE 3 BOCAS INCENCENDIO	903	15/02/2011	2.182,98 €	10,00%	2.174,14 €	8,84 €
AHUYENTADOR AVES ULTRASONIDO	907	13/05/2011	750,00 €	10,00%	729,13 €	20,87 €
SUMINISTRO E INSTALACIÓN DE MATERIALES PARA UNIFICACIÓN DE BOMBAS SIMPLES	920	30/06/2011	19.528,32 €	10,00%	18.728,35 €	799,97 €
DESMONTAJE Y MONTAJE FALSO TECHO EN PASILLO	921	14/06/2011	1.170,28 €	10,00%	1.127,26 €	43,02 €
PINTADO DE LIENAS EN PARKING	922	30/06/2011	4.600,00 €	10,00%	4.411,20 €	188,80 €
FABRICACIÓN Y MONTAJE ESCALERA AZOTEA, CANCELA DE VALLA, FOCOS Y TOPES PARKING	923	30/06/2011	4.226,00 €	10,00%	4.053,09 €	172,91 €
ARQUETA DE CHAPA, BOLARDOS, SEÑALES TRÁFICO, ESPEJO Y VALLADO LATERAL	924	30/06/2011	3.510,00 €	10,00%	3.366,15 €	143,85 €

CONTROL ALUMBRADO EN PASILLOS MEDIANTE VOLUMÉTRICO	925	30/06/2011	7.831,15 €	10,00%	7.510,26 €	320,89 €
RECOLOCACIÓN E INSTALACIÓN CABLES ELÉCTRICOS Y CONTADOR DE ENERGÍA.	926	30/06/2011	2.458,40 €	10,00%	2.357,93 €	100,47 €
EXTRACCIÓN SONA OFICINAS, CAMBIO FALSOS TECHOS Y MÁQUINA DE APOYO LABORATORIOS	927	30/06/2011	7.464,35 €	10,00%	7.464,35 €	0,00 €
SUMINISTRO Y MONTAJE VALVULAS, TUBERIAS Y CODOS	930	30/06/2011	14.670,28 €	10,00%	14.068,87 €	601,41 €
DESMONTAJE TRAMO CHIMENEA DOBLE PARED ACERO INOXIDABLE	931	30/06/2011	2.641,89 €	10,00%	2.533,98 €	107,91 €
SUMINISTRO, MONTAJE E INSTALACIÓN BARRERAS Y CONTROL ACCESOS	932	30/06/2011	6.950,00 €	10,00%	6.665,46 €	284,54 €
SUMINISTRO Y MONTAJE DE BARRERAS Y ACCESORIOS	933	30/06/2011	6.950,00 €	10,00%	6.665,46 €	284,54 €
SUMINISTRO Y MONTAJE AISLAMIENTO DE TUBERÍAS OCN MANTA ELASTOMERICA	939	14/09/2011	2.740,00 €	10,00%	2.570,37 €	169,63 €
SUMINISTRO Y PUESTA EN MARCHA AEROREFRIGERADOR	940	27/10/2011	6.459,22 €	10,00%	5.984,19 €	475,03 €
SUMINISTRO LUMINARIAS COMPACTAS ZONAS COMUNES	946	30/11/2011	245,00 €	10,00%	224,55 €	20,45 €
ADECUACIÓN TOMA CORRIENTE EDWARS	947	30/11/2011	346,01 €	10,00%	317,03 €	28,98 €
TOMA CORRIENTE PARA ULTRACONGELADOR X-POL	948	30/11/2011	183,52 €	10,00%	168,36 €	15,16 €
NUEVAS LINEAS INDEPENDIENTES PARA ULTRACONGELADORES BIO	949	30/11/2011	412,99 €	10,00%	378,62 €	34,37 €
BOBINADO DE ROTOR CORTOCIRCUITADO BOMBA CLIMATIZACIÓN	950	30/11/2011	452,50 €	10,00%	414,92 €	37,58 €
Trabajos varios de instalaciones edificio Claid	951	27/07/2011	3.946,20 €	10,00%	3.755,71 €	190,49 €
INSTALACIÓN DE COMPUERTA MOTORIZADA EN HORNO MUFLA	954	31/12/2011	913,25 €	10,00%	829,76 €	83,49 €
SUMINISTRO E INSTALCIÓN EQUIPOS ILUMINACIÓN BAÑOS Y PASILLOS	955	31/12/2011	453,90 €	10,00%	412,20 €	41,70 €
BOMBA DE ACHIQUE PARA EL APROVECHAMIENTO DE AGUA DEL ESTANQUE	960	29/02/2012	650,00 €	10,00%	580,37 €	69,63 €
INSTALACIONES ELECTRICAS PARA ADECUAR LABORATORIO TALLER	961	29/02/2012	632,98 €	10,00%	565,34 €	67,64 €
CARTELERIA DE EVACUACIÓN FOTOLUMINISCENTE	962	29/02/2012	439,92 €	10,00%	392,94 €	46,98 €
IMPERMEABILIZACIÓN DE ESTANQUE CLAID	963	29/02/2012	629,64 €	10,00%	562,17 €	67,47 €
INSTALACIÓN CONTADOR DE AGUA DN 50	970	30/04/2012	836,62 €	10,00%	732,49 €	104,13 €
INSTALACIÓN CONTADOR DE AGUA DN 80	971	30/04/2012	1.984,76 €	10,00%	1.738,15 €	246,61 €
SUMINISTRO E INSTALACIÓN GRIFOS ROCA	977	30/06/2012	127,58 €	10,00%	109,33 €	18,25 €
MÁQUINA AIRE ACONDICIONADO SPLIT DAIKIN TX50GV 53000w 220V	979	30/06/2012	2.469,00 €	10,00%	2.121,34 €	347,66 €
BOMBA DE CONDENSADOS EN UNIDAD INTERIOR	980	30/06/2012	156,25 €	10,00%	134,05 €	22,20 €
LUNA DE SEGURIDAD MATE PUERTA CORREDERA COMEDOR STADIP	981	30/06/2012	556,46 €	10,00%	478,26 €	78,20 €
CAJAS DE PLACAS TECHO AMSTRONG BLANCA	982	31/01/2012	1.149,84 €	10,00%	1.035,12 €	114,72 €
SALICRU SPS 750ADVSALICRU SPS 750ADV 750VA 10MIN	983	31/01/2012	1.245,18 €	10,00%	1.121,45 €	123,73 €
SALICRU SPS 1500ADV 1500VA, 30 ,MIN AUTONOMIA	984	31/01/2012	1.176,00 €	10,00%	1.058,86 €	117,14 €
SALICRU SPS 2000ADV 2000VA, 30 MIN AUTONOMIA	985	31/01/2012	686,82 €	10,00%	618,10 €	68,72 €

INSTALACIÓN BARANDILLAS Y PASAMANOS METALICOS	986	31/07/2012	2.941,66 €	10,00%	2.501,64 €	440,02 €
SUMINISTRO E INSTALACIÓN VIDRIOS BARANDILLA APARCAMIENTO EXTERIOR	991	30/09/2012	5.570,38 €	10,00%	4.644,67 €	925,71 €
MONTAJE CONDUCTO DE SALIDA ELECTROVALVULA GRUPO PCI	992	31/08/2012	475,99 €	10,00%	401,09 €	74,90 €
SUMINISTRO, FABRICACIÓN E INSTALACIÓN VIDRIO LAMINAR 8+8 TEMPLADO	995	31/10/2012	2.433,88 €	10,00%	2.008,53 €	425,35 €
INSTALCIÓN CABLEADO PROYECTOR	997	02/08/2012	277,04 €	10,00%	235,59 €	41,45 €
MEJORA DE LA SECTORIZACIÓN DE INCENDIOS EN EL EDIFICIO CLAID	998	30/11/2012	46.185,90 €	10,00%	22.738,31 €	23.447,59 €
INSTALACIÓN ELECTRICA ADAPATADA PARA COCHE ELECTRICO RENAULT	1003	31/12/2012	290,00 €	10,00%	234,70 €	55,30 €
MEJORA INSTALACIONES ELECTRICAS BIO CLAID	1004	31/12/2012	127,22 €	10,00%	102,85 €	24,37 €
INSTALACIÓN RECARGA COCHE ELECTRICO SOTANO -1	1005	31/12/2012	859,22 €	10,00%	694,76 €	164,46 €
ESCALERA PATES EN AZOTEA CLAID	1006	31/12/2012	312,50 €	10,00%	252,34 €	60,16 €
INSTALACIÓN SERVICIO DE INTERNET CLAID	1018	20/06/2012	2.000,00 €	10,00%	1.723,80 €	276,20 €
SUMINISTRO DE VALVULA MARIPOSA TIPO WAFER	1024	31/03/2012	215,33 €	10,00%	189,96 €	25,37 €
MATERIAL ELECTRICO PARA NUEVA LINEA CENTRIFUGA	1025	31/03/2012	117,29 €	10,00%	103,90 €	13,39 €
ADECUACIÓN LABORATORIO 2.06 INSTALACIÓN EXTRACCIÓN	1026	31/08/2012	143,22 €	10,00%	120,30 €	22,92 €
SUMINISTRO SEÑALIZACIÓN APARCAMIENTO VISITAS	1027	31/05/2012	152,88 €	10,00%	132,25 €	20,63 €
REPUESTOS EQUIPOS CLIMATIZACIÓN	1028	31/01/2012	1.207,44 €	10,00%	1.086,99 €	120,45 €
MATERIAL ILUMINACIÓN PARA EDIFICIO CLAID	1029	31/08/2012	202,75 €	10,00%	170,76 €	31,99 €
MATERIAL ILUMINACIÓN PARA EDIFICIO CLAID	1030	31/08/2012	596,10 €	10,00%	502,15 €	93,95 €
BARRERAS PARKING CLAID (BOLARDOS)	1032	28/02/2013	306,45 €	10,00%	242,53 €	63,92 €
ADECUACIÓN LABORATORIO TALLER 1.7 CLAID	1033	28/02/2013	512,42 €	10,00%	406,05 €	106,37 €
SUMINISTRO E INTALACION CRISTAL VITRINA GASES LABORATORIO	1036	11/03/2013	245,50 €	10,00%	194,16 €	51,34 €
MOLDE Y REPOSICIÓN VIDRIO CURVO BARANDILLA ESCALERA CARACOL	1038	31/03/2013	5.969,77 €	10,00%	4.680,17 €	1.289,60 €
ADECUACIÓN BIES A NORMATIVA PARA LICENCIA DE ACTIVIDAD	1041	10/04/2013	3.358,01 €	10,00%	2.623,02 €	734,99 €
CONECTIVIDAD ALARMAS DE SAI A MAIL, EDIFICIO CLAID	1045	30/06/2013	3.563,13 €	10,00%	2.704,25 €	858,88 €
INSTALACIÓN EQUIPOS Y CIRCUITOS EN LAB. 1.2 CLAID	1046	31/07/2013	961,23 €	10,00%	721,40 €	239,83 €
INSTALACIÓN MOTOR VENTILADOR AIRE ACONDICIONADO PROTEOMICA	1047	31/07/2013	371,93 €	10,00%	371,93 €	0,00 €
PANELACIÓN LOCAL 1.04 EN CUATRO DESPACHOS CLAID	1048	31/08/2013	8.721,06 €	10,00%	6.471,69 €	2.249,37 €
PANELACIÓN DESPACHO CLAID D.1.02 EN TRES ESPACIOS	1054	30/09/2013	7.315,23 €	10,00%	5.367,99 €	1.947,24 €
SUMINISTRO, FABRICACIÓN E INSTALACIÓN VIDRIO LAMINAR PUERTA LABORATORIO GENÓMICA	1066	30/12/2013	2.218,78 €	10,00%	1.572,26 €	646,52 €
ADECUACIÓN LABORATORIO VICTOR MUÑOZ	1067	30/12/2013	12.071,32 €	10,00%	8.553,46 €	3.517,86 €
SUMINISTRO E INSTALACION PUERTA CRISTAL LAMINAR ATRIO, 2835x920mm	1075	28/02/2014	2.266,95 €	10,00%	1.568,54 €	698,41 €
INSTALACIÓN LABORATORIO 2.07 CLAID (Victor Muñoz)	1078	14/07/2014	4.066,45 €	10,00%	2.663,10 €	1.403,35 €

ACOMETIDA DE AGUA PARA CÁMARA ESTABILIDAD PLANTA -1 (Natac)	1079	10/10/2014	440,00 €	10,00%	277,85 €	162,15 €
ACONDICIONAMIENTO OFICINA ITH CLAID	1081	01/12/2014	13.865,66 €	10,00%	9.388,38 €	4.477,28 €
PANEL SIMPLE Y PUESTOS TRABAJO LAB. VICTOR MUÑOZ	1082	24/11/2014	1.415,00 €	10,00%	875,21 €	539,79 €
INSTALACIÓN Y PUESTA EN MARCHA CONTROL MX32 Y DETECTORES (Victor Muñoz)	1083	08/05/2015	2.546,20 €	10,00%	1.459,39 €	1.086,81 €
SUSTITUCIÓN CRISTAL FACHADA 2ª PLANTA OF. EMPRESA QRR	1088	31/07/2015	8.977,53 €	10,00%	4.939,87 €	4.037,66 €
BATERIAS EQUIPOS SAI Claid	1089	24/07/2015	16.046,82 €	10,00%	8.860,03 €	7.186,79 €
ADECUACIÓN INSTALACIONES PROTECCIÓN CONTRA INCENDIOS CLAID	1091	20/10/2015	15.441,26 €	10,00%	8.156,65 €	7.284,61 €
REVISIÓN, ACTUALIZACIÓN Y PUESTA EN MARCHA GESTIÓN CENTRALIZADA EDIFICIO CLAID	1092	15/10/2015	19.229,34 €	10,00%	10.182,99 €	9.046,35 €
KIT MEDIDA Y CONTROL CLORO Y PH ESTANQUE CLAID	1093	09/12/2015	3.198,75 €	10,00%	1.646,04 €	1.552,71 €
INSTALACIÓN Y PUESTA EN MARCHA SISTEMA CCTV (50 cámaras, 4 grabadores)	1094	02/02/2016	14.687,50 €	10,00%	7.339,78 €	7.347,72 €
REFUERZO SUELO TÉCNICO ENTRADA PLANTA 0	1095	10/03/2016	1.996,98 €	10,00%	976,93 €	1.020,05 €
INSTALACIÓN ELÉCTRICA DOS CAJAS SUELO DESPACHO 0.00	1096	10/03/2016	1.041,60 €	10,00%	509,60 €	532,00 €
SUMINISTRO LUMINARIAS Y BATARÍAS CLAID	1097	31/03/2016	9.683,66 €	25,00%	9.683,66 €	0,00 €
INSTALACIÓN ELÉCTRICA Y FONTANERÍA LAB 2.07 B	1102	08/06/2016	1.282,86 €	10,00%	596,15 €	686,71 €
INSTALACIÓN CÁMARAS CPD, CÁMARA LPR EN PARKING	1104	26/07/2016	1.930,69 €	10,00%	871,97 €	1.058,72 €
TIRADA E INSTALACIÓN CABLE 3 CÁMARAS, Y SANEAMIENTO CAJA REGISTRO + CÁMARA CPD	1105	10/11/2016	1.261,34 €	10,00%	532,86 €	728,48 €
INSTALACIONES ELECTRICIDAD, DATOS, CLIMATIZACIÓN Y FONTANERÍA L1.04	1108	12/12/2016	8.613,08 €	10,00%	3.563,53 €	5.049,55 €
ELABORACION DOS CUADROS ELÉCTRICOS DOBLE ACOMETIDA SAI EN CPD	1116	21/11/2017	6.321,36 €	10,00%	2.019,40 €	4.301,96 €
CUADRO ELECTRICO LAB 2.07	1117	30/11/2017	1.741,91 €	10,00%	552,24 €	1.189,67 €
INSTALACIÓN CONTROLADOR CLIMATIZACIÓN Y PROGRAMACIÓN LAB 3.01 Y 3.04	1118	14/12/2017	1.998,10 €	10,00%	625,90 €	1.372,20 €
Instalación báculos portero automático	1128	19/11/2018	1.806,00 €	10,00%	397,32 €	1.408,68 €
Paneles Solares	1130	20/12/2018	2.839,56 €	10,00%	599,90 €	2.239,66 €
Suministro y montaje instalación Climatización Daikin (zona SAIS)	1133	01/07/2019	2.890,00 €	10,00%	457,52 €	2.432,48 €
Suministro y montaje instalación Climatización Daikin (zona patinillos)	1134	01/07/2019	6.596,00 €	10,00%	1.044,43 €	5.551,57 €
Suministro y montaje acoplamiento climatización DAIKIN (sala CPD)	1135	16/08/2019	2.890,00 €	10,00%	421,79 €	2.468,21 €
SAI TRIFÁSICO 50KVA 15'	1151	27/08/2020	9.533,05 €	10,00%	316,60 €	9.216,45 €
Sustitución filtro #1 de depuracion de aguas estanque	1152	08/09/2020	3.323,78 €	10,00%	103,41 €	3.220,37 €
Sistema de Alimentación Ininterrumpida (UPS) 60KVA MZ120	1153	13/10/2020	14.959,75 €	10,00%	321,73 €	14.638,02 €
Acumulador vitrificado 1000 litros ACS	1154	18/12/2020	2.380,74 €	10,00%	8,32 €	2.372,42 €
			10.931.986,56 €		6.537.788,35 €	**4.394.198,21 €**
Otras Instalaciones						
Tabicación despacho D0.10	1126	21/09/2018	3.086,79 €	10,00%	728,73 €	2.358,06 €

			3.086,79 €		728,73 €	**2.358,06 €**
Equipos investigación						
CABINA FLUJO LAMINAR VERTICAL	6	29/05/2003	2.506,76 €	10,00%	2.506,76 €	0,00 €
WORKSTATION GPS EXPLORER W/MASCOT SW	8	13/06/2003	29.497,50 €	10,00%	29.497,50 €	0,00 €
ROTOR OSCILANTE TTH-50 SIN BUCKETS	9	23/06/2003	1.071,00 €	10,00%	1.071,00 €	0,00 €
CENTRÍFUGA DE SOBREMESA MULTIFUGE 3L	10	23/06/2003	4.163,00 €	10,00%	4.163,00 €	0,00 €
BALANZA AND GF 200 Y OTROS	11	02/07/2003	3.395,55 €	10,00%	3.395,55 €	0,00 €
TERMOMEZCLADOR COMFORT Y CENTRÍFUGA	13	10/07/2003	4.586,00 €	10,00%	4.586,00 €	0,00 €
KIT,384 WELL MICROCARD CYCLER 7900HT	14	28/07/2003	5.750,00 €	10,00%	5.750,00 €	0,00 €
LG GCE-8400B 40/12/40 OEM	17	05/04/2003	67,24 €	10,00%	67,24 €	0,00 €
SISTEMAS DE GESTIÓN PARA LA INFORMACIÓN	19	05/04/2003	350.170,89 €	10,00%	350.170,89 €	0,00 €
CENTRÍFUGA Y ROTOR ANGULAR	21	05/04/2003	1.400,00 €	10,00%	1.400,00 €	0,00 €
PC P-4 SYSTEM SALAMANCA (ADMON)	26	01/01/2003	789,00 €	10,00%	789,00 €	0,00 €
AGITADOR MAGNÉTICO C/CALEFACCIÓN	34	22/10/2003	331,20 €	10,00%	331,20 €	0,00 €
SIST. GRIPPER PARA BIOMEK+UNIDAD LAVADO	37	09/12/2003	26.279,18 €	10,00%	26.279,18 €	0,00 €
CASETA PARA BOMBAS ROTATIVAS	47	12/04/2003	606,50 €	10,00%	606,50 €	0,00 €
SISTEMA ANÁLISIS DIAGNÓSTICO ARRAY DNA	48	31/01/2003	26.831,78 €	10,00%	26.831,78 €	0,00 €
ULTRA-CONGELADOR VERTICAL	52	02/04/2004	7.500,00 €	10,00%	7.500,00 €	0,00 €
BALANZA PRECISA, 610G, PRECISIÓN 0,01G	66	02/11/2004	735,29 €	10,00%	735,29 €	0,00 €
ELECTRODOMESTICO	116	08/06/2005	499,14 €	10,00%	499,14 €	0,00 €
VITRINA DE FILTRACION CAPTAIR 936	130	31/10/2005	2.573,64 €	10,00%	2.573,64 €	0,00 €
FILTROS+ILUMINACION+BANDEJA VITRINA CAPT	131	31/10/2005	881,28 €	10,00%	881,28 €	0,00 €
PCR CUANTITATIVA EN TIEMPO REAL 7900 HT	137	30/11/2005	136.300,00 €	10,00%	136.300,00 €	0,00 €
BASIC 20, PH-METRO+ELECTRODODE PH	148	21/03/2006	591,90 €	10,00%	591,90 €	0,00 €
SECUENCIADOR GENOMICA	202	22/06/2006	357.944,00 €	10,00%	357.944,00 €	0,00 €
SAMPLE BLOCK MODULE 9700 GOLD 96-W	253	29/12/2006	3.009,00 €	10,00%	3.009,00 €	0,00 €
REGRABADORA IDE LG 40X10X40X	255	05/04/2003	62,10 €	10,00%	62,10 €	0,00 €
2-VIA 1.0 GHZ POWER4 TARJ PROC Y MÁS	256	05/04/2003	24.208,82 €	10,00%	24.208,82 €	0,00 €
PRODUCTOS INFORMÁTICOS VARIOS	257	05/04/2003	492.206,90 €	10,00%	492.206,90 €	0,00 €
VIRUSCAN 6.0	258	05/04/2003	13,22 €	10,00%	13,22 €	0,00 €
SISTEMA BEOWULF	259	05/04/2003	165.836,25 €	10,00%	165.836,25 €	0,00 €
LICENCIAS ORACLE	260	05/04/2003	21.416,23 €	10,00%	21.416,23 €	0,00 €
SOFTWARE MAS-CUSTOM	261	05/04/2003	78.441,84 €	10,00%	78.441,84 €	0,00 €
TERMOMEZCLADORES COMFORT Y COMPACT	262	05/04/2003	3.750,00 €	10,00%	3.750,00 €	0,00 €
S-C GT SYSTEM + SUB-CELL GT SYSTEM	263	05/04/2003	887,76 €	10,00%	887,76 €	0,00 €
CABINA FLUJO ASPIRACIÓN GASES HORIZONTAL	264	05/04/2003	3.130,09 €	10,00%	3.130,09 €	0,00 €
INCUBADOR AGITADOR REFRIGERADO + BANDEJA	266	05/04/2003	8.170,02 €	10,00%	8.170,02 €	0,00 €
HORNO DE HIBRIDACIÓN+PHMETRO+FRIGORÍFICO	267	05/04/2003	4.923,77 €	10,00%	4.923,77 €	0,00 €
STRATALINKER 2400 UV CROSSLINKER 230V	268	05/04/2003	3.981,00 €	10,00%	3.981,00 €	0,00 €
ROTOR SELLADO + 8 ADAPTADORES	269	05/04/2003	2.503,00 €	10,00%	2.503,00 €	0,00 €

CONCENTRADOR+TRAMPA CONDEN+BOMBA+OTROS	270	05/04/2003	11.633,88 €	10,00%	11.633,88 €	0,00 €
SISTEMA BIOANALIZADOR 2100	271	05/04/2003	25.391,60 €	10,00%	25.391,60 €	0,00 €
BIOROBOTICS HUMIDIFICADOR P/MICROGRID II	272	05/04/2003	14.278,56 €	10,00%	14.278,56 €	0,00 €
BALANZA PRECISA MOD.XB120A	273	05/04/2003	1.416,10 €	10,00%	1.416,10 €	0,00 €
AGITADOR PARA 4 PLACAS MICROTITER	274	05/04/2003	729,30 €	10,00%	729,30 €	0,00 €
ROBOTS DIGESTION DE MANCHAS DE GELES E.B	275	05/04/2003	58.050,00 €	10,00%	58.050,00 €	0,00 €
ROBOTS DIGESTION DE MANCHAS DE GELES E.B	276	05/04/2003	58.050,00 €	10,00%	58.050,00 €	0,00 €
4700 PROTEOMICS ANALYZER WITH TOF/TOF	277	05/04/2003	456.375,00 €	10,00%	456.375,00 €	0,00 €
4700 PROTEOMICS ANALYZER WITH TOF/TOF	278	05/04/2003	456.375,00 €	10,00%	456.375,00 €	0,00 €
SISTEMA PURIFICACIÓN DE AGUA EN 2 ETAPAS	280	05/04/2003	10.786,50 €	10,00%	10.786,50 €	0,00 €
OPERON OLIGOS	281	05/04/2003	34.359,81 €	10,00%	34.359,81 €	0,00 €
ESTACIÓN TRABAJO BIOMEK 2000	282	05/04/2003	19.117,88 €	10,00%	19.117,88 €	0,00 €
AUTOMATED SLIDE PROCESSOR, WORKSTATION+I	283	05/04/2003	52.742,06 €	10,00%	52.742,06 €	0,00 €
GENEPIX 4000B SCNR + SUPPORT FOR SCANER	284	05/04/2003	59.394,21 €	10,00%	59.394,21 €	0,00 €
ESPECTOFOTOMETRO UV/VISIBLE CON SOFTWARE	285	05/04/2003	11.252,15 €	10,00%	11.252,15 €	0,00 €
2 PCR (CHASIS PX2)	286	05/04/2003	13.084,11 €	10,00%	13.084,11 €	0,00 €
MULTITEMP III 220-240V	299	01/06/2007	2.817,75 €	10,00%	2.817,75 €	0,00 €
ESPECTROMETRO NANODROP	301	11/05/2007	10.340,00 €	10,00%	10.340,00 €	0,00 €
CONGEL. INDESIT TZA-1	306	31/05/2007	250,00 €	10,00%	250,00 €	0,00 €
PC + MASSLYNX 4.1	349	23/02/2007	3.100,00 €	10,00%	3.100,00 €	0,00 €
PM PARA QTOF + CAPLC	350	23/02/2007	9.606,64 €	10,00%	9.606,64 €	0,00 €
FAST REAL TIME	352	21/08/2007	58.378,50 €	10,00%	58.378,50 €	0,00 €
ABI PRISM BIGDYE 5000 REACCIONES	384	11/05/2007	17.240,00 €	10,00%	17.240,00 €	0,00 €
PUMP TURBO	391	15/06/2007	11.880,00 €	10,00%	11.880,00 €	0,00 €
SEQUENCING G. MODIFIED TRYPSIN	401	07/11/2007	216,00 €	10,00%	216,00 €	0,00 €
CONDENSADOR - TRAMPA DE CONDENSACIÓN	407	01/01/2007	24.000,00 €	10,00%	24.000,00 €	0,00 €
FT300 + BALANZA	411	01/01/2007	18.012,85 €	10,00%	18.012,85 €	0,00 €
EQUIPO TITRANDO	413	01/01/2007	30.150,33 €	10,00%	30.150,33 €	0,00 €
KIT EPCAS PARA QTOF2	434	12/03/2007	15.600,00 €	10,00%	15.600,00 €	0,00 €
ETTAN Y IPG MANIFOLD	455	21/01/2008	8.257,39 €	10,00%	8.257,39 €	0,00 €
EQUIPO 97000 + ACCESORIOS	466	10/03/2008	5.963,00 €	10,00%	5.963,00 €	0,00 €
VERITI 96-WELL THERMAL CYCLER	474	21/02/2008	8.950,00 €	10,00%	8.950,00 €	0,00 €
LAMPARA D2 PARA DETECTOR DEL ULTIMATE	478	14/04/2008	1.007,00 €	10,00%	1.007,00 €	0,00 €
MINICENTRIFUGA MANUAL + AGITADOR VORTEX	481	01/04/2008	314,00 €	10,00%	314,00 €	0,00 €
SISTEMA ESPECTOMETRÍA DE MASAS	497	01/01/2007	302.100,62 €	10,00%	302.100,62 €	0,00 €
CABINA PARA PCR+AGITADOR+MINICENTRIFUGA	537	23/06/2008	2.074,50 €	10,00%	2.074,50 €	0,00 €
MICROPIPETA DISTRIMAN GILSON	542	19/06/2008	207,20 €	10,00%	207,20 €	0,00 €
2 PIPETAS MICRO-VOLUME KIT	547	30/06/2008	1.097,60 €	10,00%	1.097,60 €	0,00 €
FRIGORIFICO 63X55X60 CM LIEBHERR	549	11/07/2008	280,00 €	10,00%	280,00 €	0,00 €
4800 PLUS MALDI TOF TOF HX00001	599	27/06/2008	95.000,00 €	10,00%	95.000,00 €	0,00 €
PIPETAS SL-10, SL20, PR200 Y PR 1000	626	23/01/2009	620,00 €	10,00%	620,00 €	0,00 €

MICROPIPETA PIPETMAN P-20	629	19/01/2009	180,00 €	10,00%	180,00 €	0,00 €
CONGELADOR VERTICAL FAGOR 1.81X60X60	636	30/01/2009	602,59 €	10,00%	602,59 €	0,00 €
ROTAVAPOR RE301 EVAPORATOR VERTICAL	673	14/09/2009	1.705,53 €	10,00%	1.705,53 €	0,00 €
AB7900 HT FAST 996 WELL PLATE	680	04/01/2010	50.000,00 €	10,00%	50.000,00 €	0,00 €
FRACCIONADOR 3100 OFFGEL	681	26/05/2009	12.269,99 €	10,00%	12.269,99 €	0,00 €
ESCANER MOLECULAR IMAGER GS-800	685	30/11/2009	5.172,41 €	10,00%	5.172,41 €	0,00 €
MINI TRANSBLOT MODULE	737	09/04/2010	664,00 €	10,00%	664,00 €	0,00 €
SONIFICADOR/CAMARA AISLAMIENTO/ESPECTOME	738	11/06/2010	9.282,00 €	10,00%	9.282,00 €	0,00 €
CENTRIFUGA AVANTI 26000RPM	739	19/05/2010	20.800,00 €	10,00%	20.800,00 €	0,00 €
TERMODESINFECTADORA MIELELABOR G7883	740	01/06/2010	5.800,00 €	10,00%	5.800,00 €	0,00 €
2 NEW BRUNSWICK CONGELADOR	741	30/03/2010	11.488,78 €	10,00%	11.488,78 €	0,00 €
AUTOCLAVE AUTESTER ST DRY	742	05/05/2010	11.700,00 €	10,00%	11.700,00 €	0,00 €
MAQ HIELO PICADO ICE QUEEN 85C + COMPLEM	743	26/03/2010	5.001,13 €	10,00%	5.001,13 €	0,00 €
LIOFILIZADOR LYOQUEST + CÁMARA TERMOSTA	744	26/03/2010	11.319,38 €	10,00%	11.319,38 €	0,00 €
ARPEGE110,20ML AUTOFILL+BASE ROLLER+PAQ	745	26/03/2010	10.946,56 €	10,00%	10.946,56 €	0,00 €
2 HETICH + ROTOR +SUSPENSION	746	26/03/2010	11.460,10 €	10,00%	11.460,10 €	0,00 €
FRIDGE SPARKFREE FORCED AIR TALL	747	18/05/2010	43.589,88 €	10,00%	39.109,00 €	4.480,88 €
12 NEW BRUNSWICK ARCHIV + 3 NEW B. CO2	748	23/06/2010	4.212,03 €	10,00%	4.212,03 €	0,00 €
EQUIPOS GESTIÓN DE RESIDUOS CLAID	749	15/04/2010	7.124,52 €	10,00%	7.124,52 €	0,00 €
CONGELADOR LIEBHERR GTP 4726-25	768	19/07/2010	799,00 €	10,00%	799,00 €	0,00 €
MICROCENTRÍFUGA DIGITAL SPECTRAFUGE 24D	771	14/09/2010	1.265,00 €	10,00%	1.265,00 €	0,00 €
CABINA FLUJO LAMINAR VERTICAL	788	02/08/2010	3.842,50 €	10,00%	3.842,50 €	0,00 €
CENTRIFUGA SORVALL LEGEND 21R DUAL	906	24/03/2011	3.100,00 €	10,00%	3.100,00 €	0,00 €
CONGELADOR VERTICAL ESTATICO MODELO GG4010	909	07/04/2011	1.239,00 €	10,00%	1.239,00 €	0,00 €
MICROCALORIMETRO SYSTEM ITC200	911	30/06/2011	25.941,00 €	10,00%	25.941,00 €	0,00 €
MICROCALORIMETRO SYSTEM ITC200	912	30/06/2011	19.569,00 €	10,00%	19.569,00 €	0,00 €
CABINA SAFETY 60X90 BASIC	915	03/06/2011	1.090,00 €	10,00%	1.090,00 €	0,00 €
ROTAVAPOR Y EVAPORADOR RE301	917	03/06/2011	5.280,00 €	10,00%	5.102,67 €	177,33 €
SYSTEM PACKAGE QTRAP 5500 REFURB - ACA/OMICS GU	999	29/11/2012	62.543,25 €	10,00%	62.543,25 €	0,00 €
SYSTEM PACKAGE QTRAP 5500 REFURB - ACA/OMICS GU	1037	19/03/2013	62.543,25 €	10,00%	62.543,25 €	0,00 €
LC.MS.40.1 GENERADOR DE NITRÓGENO CALIDAD LCMS	1049	06/09/2013	10.800,00 €	10,00%	10.800,00 €	0,00 €
PCR SYSTEM9700	1051	05/04/2003	22.666,00 €	10,00%	22.666,00 €	0,00 €
ABI PRIMA 3100	1053	05/04/2003	149.001,00 €	10,00%	149.001,00 €	0,00 €
MiSeq 2 SYSTEM INTEGRATED DNA CLONAL	1055	29/08/2013	103.327,00 €	10,00%	103.327,00 €	0,00 €
SYSTEM PACKAGE QTRAP 5500 REFURB - ACA/OMICS GU	1073	25/02/2014	62.543,25 €	10,00%	62.543,25 €	0,00 €
EQUIPO ACCES ARRAY, Package 2xIFC AX + FC1	1076	28/12/2010	49.950,00 €	10,00%	35.381,25 €	14.568,75 €
CONGELADOR INDESIT OF 1A 300	1086	19/05/2015	399,00 €	10,00%	227,84 €	171,16 €
BAÑO AGUA TERMOSTATIZADO DE 5 -80º C	1098	30/03/2016	510,00 €	10,00%	246,77 €	263,23 €
TERMOCICLADOR T100	1103	13/06/2016	2.950,00 €	10,00%	1.366,65 €	1.583,35 €

MÁQUINA DE HIELO IQ 135 C	1123	09/05/2018	2.504,00 €	10,00%	683,32 €	1.820,68 €
Equipo extracción automática de DNA/RNA de alta productividad (Amadix)	1129	31/12/2018	39.057,31 €	10,00%	9.152,56 €	29.904,75 €
TYSSUE LYSER II	1141	26/02/2018	3.000,00 €	10,00%	877,68 €	2.122,32 €
Equipamiento de PCR a tiempo real de alta capacidad. Exp 9.2019	1142	30/12/2019	134.187,36 €	10,00%	14.609,13 €	119.578,23 €
FLUOROSKAN	1144	15/04/2020	13.618,00 €	10,00%	911,53 €	12.706,47 €
			4.692.554,21 €		4.505.177,06 €	**187.377,15 €**
Mobiliario						
SILLA Y BRAZOS REGULABLES	12	04/07/2003	206,37 €	10,00%	206,37 €	0,00 €
MESA MURAL DE LABORATORIO EN "L"	45	24/04/2003	1.525,15 €	10,00%	1.525,15 €	0,00 €
MOBILIARIO LABORATORIO DIN.12922	50	28/02/2004	18.892,77 €	10,00%	18.892,77 €	0,00 €
MOBILIARIO LABORATORIO DIN 12922	51	28/02/2004	68.520,49 €	10,00%	68.520,49 €	0,00 €
5 SILLAS DE ESTUDIO	58	21/04/2004	314,22 €	10,00%	314,22 €	0,00 €
MESA MURAL + MODULOS BAJOS MOD.D4C Y DPC	61	30/07/2004	1.176,12 €	10,00%	1.176,12 €	0,00 €
MOBILIARIO DE LABORATORIO	62	13/09/2004	3.415,20 €	10,00%	3.415,20 €	0,00 €
FRIGORIFICO SAIVOD NEW LINE 410-H	102	15/05/2004	392,20 €	10,00%	392,20 €	0,00 €
FRIGORIFICO SAIVOD NEW LINE 290-2T	103	22/01/2004	253,41 €	10,00%	253,41 €	0,00 €
7 SILLONES SERIE DIRECT MODELO 150 BB	121	26/09/2005	793,80 €	10,00%	793,80 €	0,00 €
ARMARIO MODELO N-AP/2	129	31/10/2005	276,42 €	10,00%	276,42 €	0,00 €
UNIPAPEL ARCHIVADOR 3 CAJONES	149	21/03/2006	182,60 €	10,00%	182,60 €	0,00 €
PUESTO PARA PC RD9100 ZETA	150	21/03/2006	70,13 €	10,00%	70,13 €	0,00 €
2 MESAS	167	20/04/2006	476,90 €	10,00%	476,90 €	0,00 €
MESA ORO	168	20/04/2006	134,36 €	10,00%	134,36 €	0,00 €
PATA CILINO 71 CM DIAM. 60 GRAFI	169	20/04/2006	31,99 €	10,00%	31,99 €	0,00 €
6 SILLONES BAJ 150BB DIRECT	249	29/12/2006	689,98 €	10,00%	689,98 €	0,00 €
MOBILIARIO DIRECTOR PCM	252	29/12/2006	3.220,69 €	10,00%	3.220,69 €	0,00 €
ESTANTERIA AREA BASICA	295	16/01/2007	343,50 €	10,00%	343,50 €	0,00 €
MUEBLES	308	30/01/2007	6.323,83 €	10,00%	6.323,83 €	0,00 €
MODULO HAYA	347	27/09/2007	207,43 €	10,00%	207,43 €	0,00 €
CORTINAS	353	18/10/2007	964,79 €	10,00%	964,79 €	0,00 €
BANDEJA SOPORTE RACK	504	30/04/2008	200,00 €	10,00%	200,00 €	0,00 €
MODULO 88,5X45, 2X104 HAYA COD: 521C6A	601	11/11/2008	318,02 €	10,00%	318,02 €	0,00 €
BUTACAS (70), MESA ,SILLA (3), ATRIL	695	19/01/2010	19.518,04 €	10,00%	19.518,04 €	0,00 €
MOBILIARIO CLAID	696	04/01/2010	8.364,87 €	10,00%	8.364,87 €	0,00 €
PLACA PRAXAIR METACRILATO	699	16/02/2010	160,00 €	10,00%	160,00 €	0,00 €
MODULO HAYA CARPETAS COLGANTES 121C6A	700	03/02/2010	272,00 €	10,00%	272,00 €	0,00 €
SOFÁ PIEL BURDEOS 3 PLAZAS+MESA CENTRO	723	31/05/2010	1.902,40 €	10,00%	1.902,40 €	0,00 €
MESA MODELO BAY+FALDON+6 SILLAS AXIS	728	08/07/2010	4.042,50 €	10,00%	4.042,50 €	0,00 €
ARMARIO SEGURIDAD PROD.INFLAMABALES	729	30/06/2010	1.703,28 €	10,00%	1.703,28 €	0,00 €
MESAS DE TRABAJO Y AUXILIARES + SILLAS	754	10/06/2010	14.236,80 €	10,00%	14.236,80 €	0,00 €
MEAS REUNIONES NOGAL +30 SILLAS POLIPIEL	755	10/06/2010	29.571,42 €	10,00%	29.571,42 €	0,00 €

MESAS, SILLAS Y ARMARIOS VARIOS CLAID	762	30/06/2010	20.846,49 €	10,00%	20.846,49 €	0,00 €
110 ARMRIOS + 224 CAJONERA CLAID	763	30/06/2010	86.877,80 €	10,00%	86.877,80 €	0,00 €
206 MESAS(4 PIES) +224SILLAS ERGONOMÍCAS	764	30/06/2010	100.006,79 €	10,00%	96.549,53 €	3.457,26 €
MODULO Y MESA ESPACIO ESPERA CLAID	766	14/07/2010	1.708,60 €	10,00%	1.708,60 €	0,00 €
EXPOSITOR FOLLETOS DIN A4 1650X825X382	773	27/09/2010	195,80 €	10,00%	195,80 €	0,00 €
SOPORTE PARA FOLLETOS GIRATORIO	774	13/10/2010	222,50 €	10,00%	222,50 €	0,00 €
MONTAJE TABIQUE ARMARIO DM LACADO	776	09/07/2010	6.241,07 €	10,00%	6.241,07 €	0,00 €
PERCHERO PIE COLG (5 UNIDADES)	783	20/09/2010	410,00 €	10,00%	410,00 €	0,00 €
2 VITRINAS EXPOSITORAS+CERRADURA	785	13/10/2010	1.575,70 €	10,00%	1.575,70 €	0,00 €
Sillas ibiza, alta giratoria brazo color azul oscuro	952	17/06/2011	538,84 €	10,00%	538,84 €	0,00 €
MAMPARA SEPARACIÓN DESPACHO Y SILLAS OFICINA	990	19/09/2012	5.643,55 €	10,00%	4.722,71 €	920,84 €
7 MESAS OFICINA OTTIMA2	1009	28/12/2012	1.683,64 €	10,00%	1.362,76 €	320,88 €
2 ARMARIOS PUERTAS BATIENTES MADERA/LAMINADAS H1980xP450 A1000	1010	28/12/2012	647,96 €	10,00%	524,51 €	123,45 €
3 CAJONERAS ESTANDAR FRENTE LAMINADO CON RUEDAS	1011	28/12/2012	686,25 €	10,00%	555,58 €	130,67 €
12 SILLAS LET´S B RESPALDO ALTO	1012	17/12/2012	2.475,24 €	10,00%	2.011,24 €	464,00 €
6 MESAS RECTA OTTIMA2 TIPO 10 P800 A1600	1013	26/10/2012	1.443,12 €	10,00%	1.193,35 €	249,77 €
6 CAJONERAS 333 P5 FRENTE PROTECH	1014	26/10/2012	1.372,50 €	10,00%	1.134,84 €	237,66 €
4 ARMARIOS PUERTAS BATIENTES MADERA/LAMINADAS H1980xP450 A1000	1015	26/10/2012	1.295,92 €	10,00%	1.071,38 €	224,54 €
8 MESAS RECTA OTTIMA 1.600 mm x 800 mm	1060	21/06/2013	1.924,16 €	10,00%	1.465,67 €	458,49 €
5 CAJONERAS IMPLICIT FRENTE LAMINADO 480 mm x 418 mm	1061	21/06/2013	1.143,75 €	10,00%	870,84 €	272,91 €
3 ARMARIOS PUERTAS BATIENTES 1.980 mm x 1.000 mm	1062	21/06/2013	971,94 €	10,00%	740,16 €	231,78 €
MESA MURAL DE LABORATORIO SERIE MOVITECH	1065	12/12/2013	2.659,50 €	10,00%	1.898,17 €	761,33 €
MOBILIARIO CLAID (Mesas pentagonal, armarios, sillas...)	1068	02/01/2013	29.309,60 €	10,00%	25.189,28 €	4.120,32 €
14 MESAS RECTA OTTIMA 1.600mm x 800mm	1069	24/01/2014	3.690,96 €	10,00%	2.591,78 €	1.099,18 €
21 CAJONERAS IMPLICIT FRENTE LAMINADO 480mm x 418,00mm	1070	24/01/2014	4.518,15 €	10,00%	3.172,32 €	1.345,83 €
21 ARMARIOS PUERTAS BATIENTES MADERA/LAMINADAS H1980xP450 A1000	1071	24/01/2014	7.123,20 €	10,00%	5.001,56 €	2.121,64 €
14 SILLAS LET`S B RESPALDO ALTO	1072	14/01/2014	3.220,00 €	10,00%	2.269,30 €	950,70 €
SILLA MOD INFOR SIN BRAZOS TAPIZADA POLIPEL NEGRO	1077	01/04/2014	1.020,00 €	10,00%	697,00 €	323,00 €
3 SILLA POYATA REF 60 (laboratorio 1.02)	1080	10/12/2014	276,00 €	10,00%	169,53 €	106,47 €
Mesas Ottima (10), Sillas Westside blancas (20) y Sillas Westside verdes (20)	1099	26/04/2016	5.245,20 €	10,00%	2.498,76 €	2.746,44 €
Mesas Ottilma (5), Let´s B silla trabajo (23), Implicit Estandar con ruedas (16), y ruedas silla (2)	1100	01/01/2016	10.166,00 €	10,00%	5.167,92 €	4.998,08 €
SILLA LETS´B 469ST160	1106	26/08/2016	1.203,40 €	10,00%	533,67 €	669,73 €
9 SILLAS POYATA REF 60 + KIT DIBUJO TELA NAPEL	1107	14/12/2016	828,00 €	10,00%	342,11 €	485,89 €
SILLA LETS´B 469ST160	1115	23/10/2017	4.450,32 €	10,00%	1.457,28 €	2.993,04 €
SILLA LET´S B 469ST160 (8 unidades)	1136	23/07/2019	2.192,16 €	10,00%	334,16 €	1.858,00 €
Armarios Universal Puertas batientes laminadas 539500460	1137	23/07/2019	1.273,71 €	10,00%	194,06 €	1.079,65 €

Plataforma Ottima Tayes Mesas Recto / Tipo 10 P800 A1600 (MESA) 504000120 (13 unidades)	1138	29/08/2019	3.941,08 €	10,00%	561,46 €	3.379,62 €
Clasificación Universal 2 Puertas batientes madera/laminadas H1980 x P450 A1000 (ARMARIO) 539500460	1139	29/08/2019	835,92 €	10,00%	119,16 €	716,76 €
Implicit Estandar Frente laminado Con ruedas 9U H516XA420 ruedas Ø37mm Profundidad 600 3.546S00020	1140	29/08/2019	654,93 €	10,00%	93,35 €	561,58 €
			509.221,43 €		471.811,92 €	**37.409,51 €**
Equipos informáticos						
P4 512 MB RAM + IMPRESORA HP	1	14/05/2003	1.699,03 €	16,67%	1.699,03 €	0,00 €
P4 2.53GHN S8X-X SO LAN MARTE	2	27/05/2003	912,72 €	16,67%	912,72 €	0,00 €
HP DESKJET 5550	3	27/05/2003	180,20 €	16,67%	180,20 €	0,00 €
D-LINK DKVM-4 CONMUTADOR Y CABLES	7	04/06/2003	158,09 €	16,67%	158,09 €	0,00 €
MONITOR TFT 17´´ LG FLATRON L1710S	15	01/09/2003	400,00 €	16,67%	400,00 €	0,00 €
EQUIPOS INFORMÁTICOS H/2002	16	01/01/2003	1.613,99 €	16,67%	1.613,99 €	0,00 €
ORDENADOR PORTÁTIL PENTIUM IV	20	24/09/2003	1.306,00 €	16,67%	1.306,00 €	0,00 €
MICROSTAR PROF. PIV + MONITOR 17	22	20/12/2002	947,41 €	16,67%	947,41 €	0,00 €
PC P-4 SYSTEM SALAMANCA	23	21/10/2002	766,00 €	16,67%	766,00 €	0,00 €
HP LASERJET 1200	24	21/10/2002	329,00 €	16,67%	329,00 €	0,00 €
PC P-4 SYSTEM SALAMANCA	25	08/10/2002	789,00 €	16,67%	789,00 €	0,00 €
ORDENADOR K7 XP 2000 + MONITOR LG 17	27	01/01/2003	1.054,00 €	16,67%	1.054,00 €	0,00 €
TELECOPIADORA CANON FAX-L240	28	01/01/2003	524,15 €	16,67%	524,15 €	0,00 €
PROYECTOR NEC VT 650	29	01/01/2003	3.052,00 €	16,67%	3.052,00 €	0,00 €
DISCO DURO MAXTOR 40 GB + CABLE	30	05/09/2002	84,90 €	16,67%	84,90 €	0,00 €
ORDEN K7+MONITOR TFT 15+IMPRESORA HP1300	31	16/10/2003	1.114,47 €	16,67%	1.114,47 €	0,00 €
SCANJET 3970C	36	02/12/2003	140,68 €	16,67%	140,68 €	0,00 €
ORDENADOR K7 XP 2800+MONITOR LG 17	40	17/12/2003	880,92 €	16,67%	880,92 €	0,00 €
IMPRESORA EPSON STYLUS PHOTO 915	41	17/12/2003	130,24 €	16,67%	130,24 €	0,00 €
DISCO DURO 80GB + VERBATIM 128MB	44	19/11/2003	205,99 €	16,67%	205,99 €	0,00 €
ACER ASPIRE-1403XC PENTIUM IV 14TFT	49	31/01/2003	1.383,20 €	16,67%	1.383,20 €	0,00 €
P4 2.8HT+MONITOR TFT 17+IMPRESORA HP9300	53	20/04/2004	1.724,51 €	16,67%	1.724,51 €	0,00 €
2 P-IV+2 TFT 17+3 PENDRIVE+1ADAPT.TOSHIB	54	06/05/2004	2.318,15 €	16,67%	2.318,15 €	0,00 €
X225 P74BGSP + MOD.MEMORIA	55	07/05/2004	4.650,00 €	16,67%	4.650,00 €	0,00 €
PROLIANT DL320G2 322544-422 P4/2,66	56	18/05/2004	1.949,00 €	16,67%	1.949,00 €	0,00 €
PROLIANT DL360G3 292887-421 XEON 2,4	57	18/05/2004	4.076,88 €	16,67%	4.076,88 €	0,00 €
IMPRESORA + FAX IRI1270F UPA14036	59	01/07/2004	1.694,57 €	16,67%	1.694,57 €	0,00 €
ORDENADOR P4 + LG 17 + IMPRESORA HP 1300	60	30/07/2004	1.055,50 €	16,67%	1.055,50 €	0,00 €
HP DESKJET 5550	64	01/01/2004	275,67 €	16,67%	275,67 €	0,00 €
DISCO DURO EXTERNO IOMEGA	65	02/11/2004	216,00 €	16,67%	216,00 €	0,00 €
CABLEADO Y RED DATOS BP	68	13/02/2004	23.269,36 €	16,67%	23.269,36 €	0,00 €
CABLEADO ADSL	69	28/04/2004	3.503,70 €	16,67%	3.503,70 €	0,00 €
SERVIDOR DUAL XEON 2,8/2GB/160/DVD/TRED	91	25/11/2004	4.250,00 €	16,67%	4.250,00 €	0,00 €

SERVIDOR DE CÁLCULO	99	30/11/2004	168.103,45 €	16,67%	168.103,45 €	0,00 €
SERVIDOR WEB	100	30/11/2004	4.517,10 €	16,67%	4.517,10 €	0,00 €
SERVIDOR WEB HP SRVR	101	30/11/2004	3.078,35 €	16,67%	3.078,35 €	0,00 €
2 ORDENADORES DELL P4	105	26/01/2005	2.447,80 €	16,67%	2.447,80 €	0,00 €
TELECOPIADORA CANON FAX-L220	106	07/02/2005	459,09 €	16,67%	459,09 €	0,00 €
DISCO DURO 80 GB	107	21/03/2005	164,55 €	16,67%	164,55 €	0,00 €
TARJETA CONEXION+ORDENADOR CONTROL	119	12/09/2005	2.418,00 €	16,67%	2.418,00 €	0,00 €
MEMORIA DIMM	122	26/09/2005	68,96 €	16,67%	68,96 €	0,00 €
MEMORIAS RIMM	125	26/09/2005	199,82 €	16,67%	199,82 €	0,00 €
SERVIDOR DELL POWEREDGE SC1420 SATA	132	21/11/2005	1.659,00 €	16,67%	1.659,00 €	0,00 €
ORDENADOR DELL P4	133	21/11/2005	1.238,77 €	16,67%	1.238,77 €	0,00 €
3 ORDENADORES DELL PENTIUM 4	147	20/02/2006	3.015,97 €	16,67%	3.015,97 €	0,00 €
DELL PRECISION 670 MINITOWER-TWO XEON	170	20/04/2006	3.773,95 €	16,67%	3.773,95 €	0,00 €
HP DESKJET 5440+DISQUETERA EXTERNA	171	20/04/2006	100,03 €	16,67%	100,03 €	0,00 €
MULTIFUNCION LASER MFC-7420	218	06/09/2006	274,41 €	16,67%	274,41 €	0,00 €
2ORDENADORES P-IV+1IMPRESORA HP PSC 1610	219	06/09/2006	1.171,00 €	16,67%	1.171,00 €	0,00 €
2 ORDENADORES + 1 IMPRESORA HP LASERJET	221	06/09/2006	1.475,00 €	16,67%	1.475,00 €	0,00 €
ORDENADOR	222	06/09/2006	650,00 €	16,67%	650,00 €	0,00 €
OPTIPLEX GX520 PENTIUM D 820	232	25/09/2006	617,15 €	16,67%	617,15 €	0,00 €
1ORDENADOR+1 IMP. HP BUSSINES INKJET1000	234	02/11/2006	788,00 €	16,67%	788,00 €	0,00 €
SAMSUNG MONITOR TFT 17" SM-710	237	02/11/2006	203,80 €	16,67%	203,80 €	0,00 €
3 ORDENADORES+2 IMPRESORAS HP	238	02/11/2006	2.261,00 €	16,67%	2.261,00 €	0,00 €
PORTATIL VGN-SZ2M/B CORE DUO T23	241	21/12/2006	1.050,00 €	16,67%	1.050,00 €	0,00 €
1ORDENADOR+2IMPRESORAS HP	242	21/12/2006	943,00 €	16,67%	943,00 €	0,00 €
1 ORDENADOR	243	29/12/2006	659,00 €	16,67%	659,00 €	0,00 €
IMPRESORA LASERJET COLOR+MONITOR 17"TFT	248	29/12/2006	490,95 €	16,67%	490,95 €	0,00 €
VAIO TX3HP/ULV 1060 + TELEFONO SOBREMESA	251	29/12/2006	1.601,10 €	16,67%	1.601,10 €	0,00 €
PORTATIL COMUNICACION	292	14/02/2007	795,00 €	16,67%	795,00 €	0,00 €
PORTATIL COMERCIALIZACION	293	27/02/2007	810,00 €	16,67%	810,00 €	0,00 €
4 PRODUCTOS	297	01/01/2007	788,00 €	16,67%	788,00 €	0,00 €
PORTATIL TOSHIBA	298	14/02/2007	1.299,00 €	16,67%	1.299,00 €	0,00 €
SERVIDOR RACK	312	16/02/2007	2.100,00 €	16,67%	2.100,00 €	0,00 €
PORTATIL HP COMUNICACION	314	19/03/2007	1.025,00 €	16,67%	1.025,00 €	0,00 €
WICOP PENTIUM Y MAS	315	28/02/2007	709,00 €	16,67%	709,00 €	0,00 €
WICOP PENTIUM Y MAS	316	15/05/2007	755,00 €	16,67%	755,00 €	0,00 €
LASER JET COLOR	318	31/05/2007	459,00 €	16,67%	459,00 €	0,00 €
SAI APC SAMRT	319	23/05/2007	360,00 €	16,67%	360,00 €	0,00 €
WICOP PENTIUM Y MAS	320	18/04/2007	1.942,00 €	16,67%	1.942,00 €	0,00 €
VARI0S EQUIPOS	329	26/03/2007	5.344,83 €	16,67%	5.344,83 €	0,00 €
CPU WICOP PENTIUM	340	11/06/2007	320,00 €	16,67%	320,00 €	0,00 €
VARIOS PRODUCTOS	341	09/08/2007	564,00 €	16,67%	564,00 €	0,00 €

IMPRESORA Y CAMARA	343	10/10/2007	636,00 €	16,67%	636,00 €	0,00 €
IMPRESORA HP	379	05/12/2007	170,00 €	16,67%	170,00 €	0,00 €
DISCOS DUROS/SWITCHES 4 PUERTOS	380	05/12/2007	221,00 €	16,67%	221,00 €	0,00 €
MAC MINI	382	30/11/2007	733,44 €	16,67%	733,44 €	0,00 €
SCANJET	383	19/12/2007	399,00 €	16,67%	399,00 €	0,00 €
CAMARA FOTOS COMUNICACION+FUNDA+MEMORIA	458	28/02/2007	525,00 €	16,67%	525,00 €	0,00 €
PROCESADOR INTEL,MEMORIA,GRABADORA	459	29/06/2007	3.180,00 €	16,67%	3.180,00 €	0,00 €
APPLES/CINEMA HD DISPLAY	460	27/06/2007	8.362,37 €	16,67%	8.362,37 €	0,00 €
HD 160 DISCO DURO EXTERNO	462	20/02/2008	75,00 €	16,67%	75,00 €	0,00 €
CPU VISA HERMES G31 + TFT 17´´ ACER AL17	463	22/02/2008	644,00 €	16,67%	644,00 €	0,00 €
CPU WICOP + TFT 19´´ + TECLAD Y RATON	464	18/02/2008	766,00 €	16,67%	766,00 €	0,00 €
DOS CALCULADORAS CITIZEN SDC839	479	10/04/2008	23,42 €	16,67%	23,42 €	0,00 €
DOS DISCO DUROS 200GB 2.5´´ ALU-CASE USB	480	10/04/2008	168,20 €	16,67%	168,20 €	0,00 €
2 DISCOIBM 146GB+ 8 DISCO SCSI 146GB	483	15/04/2008	2.822,00 €	16,67%	2.822,00 €	0,00 €
SWITCH FP PROCURE 2626	516	20/06/2008	1.404,12 €	10,00%	1.404,12 €	0,00 €
ROUTER CISCO 2811	517	05/06/2008	2.466,47 €	10,00%	2.466,47 €	0,00 €
SAI APC BACK-UPS 1000VA	519	27/06/2008	2.241,00 €	16,67%	2.241,00 €	0,00 €
HD IOMEGA EXTERNO 750GB USB2.0	520	27/05/2008	142,00 €	16,67%	142,00 €	0,00 €
PORTATIL TOSHIBA L300 10Q	522	09/05/2008	539,00 €	16,67%	539,00 €	0,00 €
IMPRESORA HP LASERJET 1505N	523	23/05/2008	199,00 €	16,67%	199,00 €	0,00 €
CPU VISA SILVER MILLENIUM+TECLD+RATON	524	20/05/2008	618,00 €	16,67%	618,00 €	0,00 €
CPU VISA SILVER MILLENIUM+PANTALLA	531	30/05/2008	819,50 €	16,67%	819,50 €	0,00 €
CPU VISA SMILE-Q66 + MONITOR TFT 19"	543	02/07/2008	711,00 €	16,67%	711,00 €	0,00 €
IMPRESORA HP OFFICEJET L7680	545	04/06/2008	250,00 €	16,67%	250,00 €	0,00 €
CPU VISA HERMES+TECLADO+RATON+MONITOR 19	606	05/12/2008	507,00 €	16,67%	507,00 €	0,00 €
ESCANER HP G2710	609	22/12/2008	69,00 €	16,67%	69,00 €	0,00 €
CAJA HD EXT USB Y HD SEGATE/MAXTOR SATA	618	19/11/2008	126,50 €	16,67%	126,50 €	0,00 €
WICOP Q6600 (PLACA, 4GB, HD 250GB..)SN31	619	31/10/2008	442,00 €	16,67%	442,00 €	0,00 €
CPU VISA HERMES, 4GB, DVD-RW...	627	28/01/2009	399,00 €	16,67%	399,00 €	0,00 €
PORTATIL TOSHIBA SATELLITE L300	637	03/03/2009	560,00 €	16,67%	560,00 €	0,00 €
CPU VISA MILLENIUM (2,4GHZ, 4GB, 250GB.)	638	03/03/2009	599,00 €	16,67%	599,00 €	0,00 €
NAS ACER 3 TB ALTOS EASYSTORE	641	17/03/2009	799,00 €	16,67%	799,00 €	0,00 €
MONITOR TFT 19" ACER X193H	642	03/04/2009	88,00 €	16,67%	88,00 €	0,00 €
PORTATIL TOSHIBA TECRA A10-16F	646	15/04/2009	759,00 €	16,67%	759,00 €	0,00 €
PORTATIL TOSHIBA SATELLETE PRO L300	650	15/04/2009	613,00 €	16,67%	613,00 €	0,00 €
EQUIPO MULTIFUNCIÓN HP OFFICEJET PRO 650	654	04/05/2009	129,00 €	16,67%	129,00 €	0,00 €
CPU VISA Q9400, MONITORES: 19" Y 24" HD	659	13/05/2009	1.199,00 €	16,67%	1.199,00 €	0,00 €
TELECOPIADORA CANON FAX-L140	671	18/03/2009	251,23 €	16,67%	251,23 €	0,00 €
CPU VISA MILLENIUM Q8400	691	10/12/2009	675,00 €	16,67%	675,00 €	0,00 €
CPU WICOP Q8400 (8GB, HD500 GB SATA,DV..	692	18/12/2009	449,00 €	16,67%	449,00 €	0,00 €
PORTATIL TOSHIBA SATELLITE L500-13N	693	26/10/2009	499,00 €	16,67%	499,00 €	0,00 €

MINI PORTATIL TOSHIBA NB200-13E	698	12/02/2010	319,00 €	16,67%	319,00 €	0,00 €
CPU WICOP E5300	701	21/01/2010	265,00 €	16,67%	265,00 €	0,00 €
CPU VISA HERMES 54 S.N.-484237	708	24/03/2010	339,00 €	16,67%	339,00 €	0,00 €
SERVIDOR HP PROILANT ML-11G5 S.N.-CZ1006	709	13/04/2010	295,00 €	16,67%	295,00 €	0,00 €
PORTATIL TOSHIBA SATELLITE U500-1DV	710	13/04/2010	795,00 €	16,67%	795,00 €	0,00 €
PORTATIL TOSHIBA SATELLITE PRO L550	711	26/02/2010	945,00 €	16,67%	945,00 €	0,00 €
PORTATIL TOSHIBA SATELLITE L500-1TW	712	24/03/2010	549,00 €	16,67%	549,00 €	0,00 €
IMPRESORA HP LASERJET P1102	719	11/06/2010	99,00 €	16,67%	99,00 €	0,00 €
PROYECTOR ACER P1266I WIFI	720	11/06/2010	577,00 €	16,67%	577,00 €	0,00 €
MONITOR 18,5"+ESCANER G3110+ESCANER 5590	721	14/05/2010	640,00 €	16,67%	640,00 €	0,00 €
MANDOS PROYECTOR BENQ + LECTOR DVD	722	14/05/2010	164,00 €	16,67%	164,00 €	0,00 €
PROYECTOR ACER BENQ + DISCO DURO 250GB	725	27/05/2010	1.970,00 €	16,67%	1.970,00 €	0,00 €
CPU WICOP E5300 + TECLADO + MONITOR18.5"	727	14/06/2010	424,00 €	16,67%	424,00 €	0,00 €
SERVIDOS WEB + APLICACIONES CALID	730	27/05/2010	24.875,60 €	16,67%	24.875,60 €	0,00 €
SERVIDOR DNS+FTP CLAID	731	27/05/2010	13.647,82 €	16,67%	13.647,82 €	0,00 €
EAGLE EYE CAMERA	733	20/05/2010	235,29 €	16,67%	235,29 €	0,00 €
SERVIDOR CONTROLAD. DOMINIO Y BASE DATOS	734	20/05/2010	21.936,50 €	16,67%	21.936,50 €	0,00 €
SERVIDOR DE CORREO ELECTRÓNICO CLAID	736	20/05/2010	21.130,30 €	16,67%	21.130,30 €	0,00 €
PORTATIL CF-30MK1	761	20/07/2010	3.588,00 €	16,67%	3.588,00 €	0,00 €
NETBOOK ACER, BANDEJAS RAC, TARJETA RED	767	06/08/2010	476,60 €	16,67%	476,60 €	0,00 €
6 PROYECTORES BENQ MP515+SOPORTES+CABLS	769	27/07/2010	2.520,00 €	16,67%	2.520,00 €	0,00 €
3 CISCO WAP4410N + 3 ADAPTADOR VGA A DVI	775	20/10/2010	455,70 €	16,67%	455,70 €	0,00 €
BATERIA APC RBC-44 PARA SAI + CABLE VGA	778	17/09/2010	398,00 €	16,67%	398,00 €	0,00 €
PORTATIL TOSHIBA SATELLITE TECRA M11-107	779	17/09/2010	885,00 €	16,67%	885,00 €	0,00 €
TOSHIBA SATELLITE L675-11D S.N.-XA176904	782	10/11/2010	799,00 €	16,67%	799,00 €	0,00 €
AP ORINOCO AP800, SINGLE RADIO (WIFI CLAID)	904	31/03/2011	1.093,32 €	16,67%	1.093,32 €	0,00 €
AP PRINOCO AP700, INTERIOR (WIFI CLAID)	905	22/03/2011	1.432,62 €	16,67%	1.432,62 €	0,00 €
CAMARA SONY CDR-SR15	910	28/04/2011	275,00 €	16,67%	275,00 €	0,00 €
CPU WICOP I3	918	18/07/2011	335,00 €	16,67%	335,00 €	0,00 €
3 CPU WICOP I3 Y 4 PANTALLAS 18,5"	919	13/07/2011	1.361,00 €	16,67%	1.361,00 €	0,00 €
CPU WICOP DC5700 + MONITOR 18.5" ACER TFT	959	06/03/2012	975,00 €	10,00%	868,95 €	106,05 €
IMPRESORA BROTHER MFC-5890 CN S.N.-K1F122293	973	15/05/2012	105,00 €	10,00%	91,95 €	13,05 €
PROYECTOR EPSON EB-1775W, 2 ROUTER CISCO Y BATERIA	987	31/07/2012	1.359,00 €	10,00%	1.358,43 €	0,57 €
IMPRESORA BROTHER MFCJ-5910DW	993	17/10/2012	155,00 €	10,00%	128,38 €	26,62 €
CPU WICOP G840 + MONITOR 18.5" ACER V193HQ	1000	25/09/2012	330,00 €	10,00%	275,61 €	54,39 €
CPU WICOP INTEL CORE I3, TECLADO Y RATON	1017	14/01/2013	294,00 €	10,00%	236,60 €	57,40 €
CPU WICOP I7 (INTEL COREI7-3770)+RATON+TECLADO	1031	21/02/2013	417,00 €	10,00%	331,67 €	85,33 €
ROUTER CISCO/LINSYS E2500-EZ	1035	08/03/2013	93,00 €	10,00%	73,92 €	19,08 €
CPU WICOP I3-2120. S.N-2805131	1042	28/05/2013	269,00 €	10,00%	206,47 €	62,53 €
CPU WICOP INTEL CORE I7 3770. S.N.1410131	1056	14/10/2013	474,00 €	10,00%	346,01 €	127,99 €

SISTEMA SEGURIDAD PERIMETRAL: FIREWALLS (equipos)	1084	22/05/2015	10.335,00 €	10,00%	3.884,62 €	6.450,38 €
SISTEMA DE SEGURIDAD PERIMETRAL: FIREWALLS (instalación)	1085	22/05/2015	2.366,67 €	10,00%	1.347,32 €	1.019,35 €
SFP + Compatibles con Juniper	1087	29/07/2015	560,00 €	10,00%	308,67 €	251,33 €
5 FUENTES DE ALIMENTACIÓN	1090	26/08/2015	2.042,55 €	10,00%	1.109,59 €	932,96 €
Servidor Dell Power Edge R530	1101	17/05/2016	6.608,95 €	10,00%	897,12 €	5.711,83 €
PROYECTORES EPSON (7 x EB-U32)	1109	27/12/2016	4.186,00 €	10,00%	1.714,75 €	2.471,25 €
PROYECTOR EPSON 1 x EB-1985WU	1110	27/12/2016	1.285,00 €	10,00%	526,52 €	758,48 €
PROYECTOR EPSON EB-2255U	1112	09/06/2017	1.440,00 €	10,00%	524,80 €	915,20 €
SISTEMA CONFERENCIA INALAMBRICA	1114	21/07/2017	3.689,77 €	10,00%	1.302,41 €	2.387,36 €
ORDENADORES ACER VERITON X2611G	1120	02/03/2018	400,90 €	10,00%	116,79 €	284,11 €
PORTATIL HP 250 G6	1122	20/04/2018	559,85 €	10,00%	155,82 €	404,03 €
PORTATIL LENOVO THINKPAD L380	1124	04/07/2018	1.021,45 €	10,00%	262,99 €	758,46 €
PORTATIL HP 250 G6, 1WY63EA (Genómica)	1125	18/09/2018	549,00 €	10,00%	130,22 €	418,78 €
SISTEMA DE SONIDO AUDITORIO CLAID	1131	04/03/2019	367,85 €	10,00%	70,31 €	297,54 €
Ordenador CPU, kit teclado, monitor 21,5"	1132	21/05/2019	1.083,31 €	10,00%	183,80 €	899,51 €
Equipamiento informático FPCM (expediente 8.2019)	1143	22/01/2020	16.400,00 €	10,00%	1.547,46 €	14.852,54 €
Cabina QNAP TS-431X2-8G	1145	05/05/2020	550,94 €	10,00%	36,13 €	514,81 €
Discos duros HGST Ultrastar DC HC510 10 TB	1146	05/05/2020	1.400,60 €	10,00%	91,85 €	1.308,75 €
Portatil Dell Vostro 5590	1147	22/06/2020	632,85 €	10,00%	33,20 €	599,65 €
Portátil Dell Vostro 5590	1148	24/06/2020	632,85 €	10,00%	32,85 €	600,00 €
Portatil Dell Vostro 3590	1149	31/08/2020	3.976,00 €	10,00%	132,52 €	3.843,48 €
Servidor KABA (Intel Xeon)	1150	31/08/2020	1.926,60 €	10,00%	54,32 €	1.872,28 €
ORDENADOR PORTÁTIL DELL VOSTRO 3500 I5-1135G7	1155	28/12/2020	614,00 €	10,00%	0,50 €	613,50 €
ORDENADOR PORTÁTIL MSI GF65	1156	28/12/2020	1.178,00 €	10,00%	0,95 €	1.177,05 €
			494.739,55 €		444.843,91 €	**49.895,64 €**
Resto inventariable						
DUCHA LAVA OJOS	5	29/05/2003	425,92 €	10,00%	425,92 €	0,00 €
OTRO INMOV. MATERIAL H/2002	18	01/01/2003	4.608,34 €	10,00%	4.608,34 €	0,00 €
SUMINISTRO+INSTALAC. AIRE ACONDICIONADO	32	20/10/2003	483,31 €	10,00%	483,31 €	0,00 €
SUMINISTRO+INSTAL.AIRE ACONDICIONADO	33	20/10/2003	7.330,64 €	10,00%	7.330,64 €	0,00 €
OLYMPUS E1101258 C 450 ZOOM ENERGY	43	22/10/2003	361,21 €	10,00%	361,21 €	0,00 €
TELECOPIADORA CANON FAX-L240	46	24/04/2003	495,02 €	10,00%	495,02 €	0,00 €
ELECTRODOMÉSTICOS (NEVERA)	63	01/07/2004	364,56 €	10,00%	364,56 €	0,00 €
MAMPARA	74	24/02/2004	2.525,00 €	10,00%	2.525,00 €	0,00 €
AA PORTATIL ROCA MV 32 R	120	12/09/2005	508,62 €	10,00%	508,62 €	0,00 €
GIGASET A160DUO	304	13/02/2007	50,00 €	10,00%	50,00 €	0,00 €
DECT SIEMEN GIGASET AS 140	305	06/02/2007	28,00 €	10,00%	28,00 €	0,00 €
CARRETILLA DE TRANSPORTE + 2 ROLLOS CINT	521	07/05/2008	186,50 €	10,00%	186,50 €	0,00 €
CALEFACTOR FAGOR TRV-420 2400W	632	07/02/2009	30,17 €	10,00%	30,17 €	0,00 €

BASE TARIMA DE MADERA 6X2,5X0,30 AZUL	724	14/06/2010	3.100,79 €	10,00%	3.100,79 €	0,00 €
SOPORTE BARCAN PARA PROYECTOR	726	16/06/2010	79,00 €	10,00%	79,00 €	0,00 €
MATERIAL RESIDUOS Y VARIOS CLAID	750	21/04/2010	8.026,74 €	10,00%	8.026,74 €	0,00 €
PEQUEÑA MAQUINARIA INFRAESTRUCTURAS CLAI	757	01/06/2010	6.166,10 €	10,00%	6.166,10 €	0,00 €
TALADRADORA PERCUSIO GSB212RE 1100W	758	23/06/2010	184,86 €	10,00%	184,86 €	0,00 €
TRASPALETA 2500KG + TALADRADORA 900W	759	30/04/2010	381,93 €	10,00%	381,93 €	0,00 €
MATERIAL FERRETERIA CLAID	760	30/04/2010	8.866,99 €	10,00%	6.881,27 €	1.985,72 €
HORNO MICROONDAS MOULINEX + HERVIDOR KET	777	14/09/2010	119,00 €	10,00%	119,00 €	0,00 €
ARMARIO RACK AP42-69	780	20/09/2010	629,00 €	10,00%	629,00 €	0,00 €
LIMPIAFONDOS PULIT ADVANDE 5 Profesional, 18 mts	978	30/06/2012	1.080,91 €	10,00%	928,73 €	152,18 €
MOTOR PARA FANCOIL TERMOVEN FL-650 (MAT)	1007	31/12/2012	186,43 €	10,00%	150,44 €	35,99 €
FRIGORIFICO NEVERA CORBERO CCL 1856NFW 1P 1875X60	1111	20/04/2017	455,00 €	10,00%	171,94 €	283,06 €
DUCHA LAVAOJOS 3 MANDOS INOX	1113	15/06/2017	718,30 €	10,00%	260,76 €	457,54 €
EQUIPOS AUTONOMOS CLIMATIZACIÓN	1121	17/04/2018	8.199,61 €	10,00%	2.442,50 €	5.757,11 €
EQUIPO SONIDO	1127	01/11/2018	708,71 €	10,00%	159,57 €	549,14 €
			56.300,66 €		**47.079,92 €**	**9.220,74 €**
TOTAL INMOVILIZADO MATERIAL E INMATERIAL			**28.668.223,15 €**		**15.155.757,38 €**	**13.512.465,77 €**

V. Inversiones financieras a largo plazo	218.407,00 €
1. Instrumentos de patrimonio	29.763,24 €
2500000006, IFP LABORATORIOS VITROS	1.673,00 €
2500000007, IFP GRUPO ARQUEOX	93,00 €
2500000008, IFP INBEA	576,00 €
2500000010, IFP QUANTITATIVE RISK RESEA	0,00 €
2500000012, IFP SOLUCIONES INFOIMASD	93,00 €
2500000015, IPF CQS I MAS D MAS I ,S.L.	155,00 €
2500000016, IPF GLOBAL FORECASTER,SRL	120,24 €
2500000017, IFP MYGEN	1.500,00 €
2500000018, IFP SHARK	465,94 €
2500000022, IFP CADOT	200,00 €
2500000023, IPF AUNERGY	1.352,70 €
2500000024, IPF PROMETEUS	96,00 €
2500000025, IFP GLOBAL FORECASTERS	900,00 €
2500000028, IPF SOLAR POWER INNOVATIONS S.L.	126,00 €
2500000029, IPF DIOMUNE S.L.	9.068,00 €
2500000030, IPF SOLAR TECHNOLOGY ADVISORS S.L.	1.085,00 €
2500000031, IPF NAUDIT HIGH PERFORMANCE COMPUTING AND NETWORKING SL	891,00 €
2500000033, IFP DECANTUM	835,00 €
2500000034, IFP NATAC BIOTECH	14.300,00 €
2500000035, QUOSPHARMA S.L.	360,00 €
2500000036, IFP SOLUCIONES CATALITICAS IBERCAT S.L.	1.000,00 €
2500000037, BET QUALITY OF LIFE S.L.	1.500,00 €
2935000000, Deterioro valor de participaciones a largo plazo otras empresas	-6.626,64 €
2. Créditos a terceros	128.146,88 €
2423000000, CRÉDITOS A LP A EMP. GRUPO	128.146,88 €
5. Otros activos financieros	60.496,88 €
2580000000, IMPOSICION A LP CAJA MADRID	60.000,00 €
2600000001, FIANZA FOTOCOPIADORA PCM	316,88 €
2600000006, FIANZA ELIS MANOMATIC S.A. (fuentes de agua)	180,00 €
B) ACTIVO CORRIENTE	**10.934.477,77 €**
II. Existencias	82.594,48 €
1. Comerciales	82.577,58 €
3000000000, EXISTENCIAS LABORATORIOS	82.577,58 €

6. Anticipos a proveedores	16,90 €
4070001771, FERRETERIA FERSAN S.L.	16,90 €
III. Deudores comerciales y otras cuentas a cobrar	8.667.139,08 €
1. Clientes por ventas y prestaciones de servicios	7.127.510,39 €
b) Clientes por ventas y prestaciones de servicios a corto plazo	7.127.510,39 €
4300000023, NIMGENETICS GENOMICA Y MEDICINA SL	21.376,82 €
4300000033, VALORALIA I MAS D, SL	0,00 €
4300000034, MYGEN LABORATORIO SL	0,00 €
4300000070, 4BASEBIO SLU	1.517,34 €
4300000092, VENDING SIERRA DE MADRID, S.L.	153,82 €
4300000096, OPENNEBULA SYSTEMS SL	0,00 €
4300000103, PHARMACTIVE BIOTECH PRODUCTS, S.L.	0,00 €
4300000106, NATAC BIOTECH	0,00 €
4300000139, ROBOMOTION SL	0,00 €
4300000176, SOLUCIONES CATALÍTICAS IBERCAT SL	2.191,53 €
4300000243, NEURON BIO SA	0,00 €
4300000257, NEXTEL ENGINEERING SYSTEMS SL	0,00 €
4300000258, ALBUFERA ENERGY STORAGE SL	0,00 €
4300000267, BIOASSAYS SL	0,00 €
4300000274, GENETIC, LIFE AND HEALTH SL	0,00 €
4300000280, MERCARISTA SL (ARATECHNOLOGY)	1.297,27 €
4300000289, EXACCTA SOLUCIONES SL	0,00 €
4300000314, BIOMEDICA MOLECULAR MEDICINE SL	0,00 €
4300000315, RJ AUDIOVISUALES SL	0,00 €
4300000342, ADVANCED MARKER DISCOVERY SL (AMADIX)	29.170,09 €
4300000358, SISTEMAS GENÓMICOS SL	0,00 €
4300000362, ENIMBOS GLOBAL SERVICES SL	0,00 €
4300000370, HELIX BIOINFORMATICS SOLUTIONS SL	6.980,99 €
4300000371, MAGIQUO DATA LIVE SL	1.005,36 €
4300000384, FUNDACIÓN PARA EL DESARROLLO Y LA INNOVACIÓN TECNOLÓGICA FUNDITEC	30,49 €
4300000387, SPIRAL DNA TECH CORP SL	16.469,31 €
4300000388, LUBAQ CORPORATE SL	3.592,90 €
4300000389, ANACAMPTIS, SL	31,94 €
4300000399, CIANOALGAE SL	0,00 €
4300000403, FUNDACIÓN INVESTIGACIÓN BIOMÉDICA HOSPITAL GREGORIO MARAÑÓN	0,00 €
4300000405, FUNDACIÓN INVESTIGACIÓN BIOMÉDICA HOSPITAL LA PAZ	13.103,57 €
4300000417, FUNDACIÓN INVESTIGACIÓN BIOMÉDICA HOSPITAL RAMÓN Y CAJAL	0,01 €
4300000422, FUNDACIÓN INV. BIO. HOS. 12 DE OCTUBRE	0,00 €
4300000428, FUND.C.N.I.O. CARLOS III	10.170,05 €

4300000461, INSTITUTO DE INVESTIGACIÓN SANITARIA FUNDACIÓN JIMÉNEZ DÍAZ	11.457,85 €
4300000476, A.E.P.E.M.E.C.-Centro de Diagnóstico de Enfermedades Moleculares (CEDEM)	91,96 €
4300000493, CONSORCIO CENTRO DE INVESTIGACIÓN BIOMÉDICA EN RED, M.P.	3.218,21 €
4300000495, FUNDACIÓN CANIS MAJORIS	0,00 €
4300000601, UNIVERSIDAD DE ALCALÁ	0,00 €
4300000603, UNIVERSIDAD POLITÉCNICA DE MADRID	0,00 €
4300000604, UNIVERSIDAD REY JUAN CARLOS	3.099,84 €
4300000616, UNIVERSIDAD DE SANTIAGO DE COMPOSTELA	183,93 €
4300000626, UNED	0,00 €
4300000630, UNIVERSIDAD DE SALAMANCA	0,00 €
4300000648, UNIVERSIDAD DE HUELVA	0,00 €
4300000705, CIEMAT	0,00 €
4300000712, INIA	0,00 €
4300000727, ITSS, SL	0,00 €
4300000751, INDIZEN OPTICAL TECHNOLOGIES SL	11.756,99 €
4300000858, ERA7 BIOINFORMATICS INC	0,00 €
4300000875, WAGENINGEN UNIVERSITY	0,00 €
4300000876, CENTRO INTERDISCIPLINAR DE INVESTIGAÇAO MARINHA E AMIBIENTAL (CIIMAR)	0,00 €
4300001006, PLENOPTIKA EUROPE SLU	1.940,76 €
4300001012, NANOHAPS S.L.	0,00 €
4300001013, REPROGENETICS SPAIN, S.A	4.149,84 €
4300001014, OMMATIDIA LIDAR S.L.	0,00 €
4300001023, BIOENTO FARM SL	242,00 €
4300004001, SOCIEDAD ESPAÑOLA DE IMAGEN CARDÍACA	0,00 €
4300010000, UNIVERSIDAD AUTONOMA DE MADRID	112.557,07 €
4300010114, UAM-FJD-Egido de los Rios Jesus	9.270,51 €
4300010118, UAM-F Medicina-Gonzalez Castaño Jose	614,56 €
4300010201, UAM-F Ciencias Biologia-Bella Sombria Jose Luis	444,05 €
4300010208, UAM-F Ciencias-Gosalvez Berenguer Jaime	445,44 €
4300010213, UAM-F Ciencias Edif Biologia-Rivilla Palma Rafael	400,25 €
4300010217, UAM-F Ciencias-Martin Basanta Marta	1.221,86 €
4300010241, UCM-F.Ciencias-Benito Sipos Jonathan	0,00 €
4300010253, UAM-F Ciencias-Mateo Ortega Pilar	0,00 €
4300010261, UAM-F Biología-Pita Domínguez Miguel	0,00 €
4300010303, UAM-CBMSO-Amils Pibernat Ricardo	0,00 €
4300010305, UAM-CBMSO-Berenguer Jose	97,44 €
4300010306, UAM-CBMSO-Cuezva Jose Manuel	27,84 €
4300010309, UAM-CBMSO-Valdivieso Fernando	1.713,20 €
4300010312, UAM-CBMSO-Almendral del Rio Jose Maria	1.400,00 €
4300010319, UAM-CBMSO-Mayor Menendez Federico	0,00 €

4300010321, UAM-CBMSO-Ugarte Magdalena	2.315,36 €
4300010340, UAM-CBMSO-Perez Belen	0,00 €
4300010359, UAM-CBMSO-Girones Pujol Nuria	544,74 €
4300020105, UCM-F Medicina-Perez Vizcaino Francisco	0,00 €
4300020111, UCM-F Medicina-Santos Montes G Angel	27,84 €
4300020132, UCM-F.Medicina-Lopez Farre Antonio	0,00 €
4300020204, UCM-F Veterinaria-Hernandez Cruza Pablo E	243,38 €
4300020219, UCM-F Veterinaria-Cintas Izarra Luis M	116,00 €
4300020229, UCM-F Veterinaria-Santurde Sanchez Gloria	181,01 €
4300020302, UCM-F Farmacia-Benito de las Heras Manuel	1.062,56 €
4300020311, UCM-F Farmacia-Martin Carmen	0,00 €
4300020339, UCM-F Farmacia-Alvarez Escola Carmen	7.240,40 €
4300020401, UCM-F Biologicas-Benito Jimenez Cesar	2.907,86 €
4300020446, UCM-F.Biología-Pradillo Orellana Monica	0,00 €
4300020508, UCM-F Quimicas-Palacios Corvillo Maria Antonia	1.566,00 €
4300020601, UCM-F Geologicas-Viedma Cristobal	53,94 €
4300020804, FGUCM-G Invest Neurocomputacion-Panetsos Fivos	0,00 €
4300030004, F.Severo Ochoa-Fresno Escudero Manuel	0,00 €
4300030012, FSO-CBMSO-Lopez Cabrera Manuel	0,00 €
4300040100, FUNDACION DE LA UNIVERSIDAD AUTÓNOMA DE MADRID (FUAM)	0,00 €
4300040102, FUNDACION DE LA UNIVERSIDAD AUTÓNOMA DE MADRID	0,00 €
4300090000, CSIC-VATC	1.210,00 €
4300090101, CSIC-CBMSO-Toribio Garcia Maria Luisa	0,00 €
4300090135, CSIC-CBMSO-Sandoval Rodriguez Ignacio Vicente	76,23 €
4300090138, CSIC-CBMSO-Aguado Orea Begoña	0,00 €
4300090140, CSIC-CBMSO-Revilla Novella Yolanda	0,00 €
4300090157, CSIC-CBMSO-Gomez Vicentefranqueira Maria	0,00 €
4300090403, CSIC-CIB-Del Mazo Martinez Jesus	8.341,74 €
4300090511, CSIC-CNB-Prat Mongio Salome	3.146,00 €
4300090535, CSIC-CNB-Perez Martin Jose	171,88 €
4300090561, CSIC-CNB-Generales	0,00 €
4300090564, CSIC-CNB-Manrubia Cuevas Susanna	0,00 €
4300090719, CSIC-IIB-Vallejo Fernandez de la Reguera Mario	76,67 €
4300093004, CSIC-C.Astrobiología-Fairén Alberto	0,00 €
4300095002, CSIC-Inst.Acuicultura-Perez Sanchez Jaume	0,00 €
4300999998, Derecho de cobro UAM y UCM	6.681.625,90 €
4309010000, UAM - Lab Victor Muñoz (Facturas pendientes de formalizar)	140.220,19 €
4309030000, Servicios conserjería Trimodular - UAM	175.397,03 €
4309040000, Pólizas de seguro Trimodular - UAM	31.121,97 €
4900000000, DETERIORO VALOR CRÉDITOS OP. C	-201.561,40 €

2. Clientes, empresas del grupo y asociadas	1.199.794,44 €
4473000000, PATROCINADORES	800.066,00 €
4475000000, SUBVENCIONES AFECTAS ACT.PROPIA/PUBLICAS	0,00 €
4475000005, UNIVERSIDAD AUTONOMA DE MADRID	320.275,63 €
4475000006, UNIVERSIDAD COMPLUTENSE DE MADRID	79.452,81 €
3. Deudores varios	324.095,66 €
4400000000, DEUDORES VARIOS	7.038,40 €
4475000003, FUNDACIÓN MADRIMASD	8.015,62 €
4475000009, UAM (Convenio CMAM Pte formalizar)	309.041,64 €
II. Provisiones a corto plazo	-1.215,62 €
4990000003, PROVISIONES FUNDACIÓN MADRI+D (Proyecto Red EEN y otros)	-1.215,62 €
4990000005, Provisión por ajuste de IVA	0,00 €
4. Personal	794,92 €
4600000000, ANTICIPOS DE REMUNERACIONES	-269,89 €
4640000010, ENTREGA GASTOS DAVID ARBELO	91,00 €
4640000013, ENTREGA GASTOS NATALIA ALDABA	133,49 €
4640000078, ENTREGAS GASTOS JAVIER BENITO ANDRÉS	-0,20 €
4640000252, Entrega gastos Antonio R. Díaz García	669,20 €
4640000301, ENTREGAS GASTOS MAITE FERNÁNDEZ JIMÉNEZ	173,04 €
4640000326, ENTREGA GASTOS CARMEN GILABERT GONZÁLEZ	8,87 €
4640000336, ENTREGAS GASTOS GEMMA GARCÍA ZATO	-37,60 €
4640000853, ENTREGA GASTOS MARÍA PUELLES	96,00 €
4640000854, ENTREGA GASTOS FERNANDO GALLARDO	96,00 €
4640000932, ENTREGA GASTOS HEINZ HIMMELBAUER	-2,00 €
4640001663, ENTREGA GASTOS ALEJANDRO ARRANZ CALVO	-40,93 €
4640001810, ENTREGA GASTOS PILAR GIL IBAÑEZ	-122,06 €
6. Otros créditos con las Administraciones Públicas	14.943,67 €
4730000000, H.PUBL.RET.Y PAGOS A CTA.	14.943,67 €
VI. Periodificaciones a corto plazo	18.806,60 €
4800000000, Gastos anticipados	18.806,60 €
VII. Efectivo y otros activos líquidos equivalentes	2.167.153,23 €
1. Tesorería	2.167.153,23 €
5700000003, Tarjeta prepago Bankia	-69,02 €

5700000005, Tarjeta prepago Bankia ***5064	1.364,97 €
5720000001, C/C BANKIA	652.666,25 €
5720000002, BANCO SANTANDER (0770)	358.556,20 €
5720000003, C/C ALTAE BANKIA	0,08 €
5720000005, C. CONFIANZA BANCO SANTANDER (2267)	2,67 €
5720000007, BANCO SABADELL (4836)	1.154.632,08 €
Total activo:	**24.665.350,55 €**

PATRIMONIO NETO Y PASIVO	
A) PATRIMONIO NETO	**1.919.036,13 €**
A-1) Fondos propios	-921.176,22 €
I. Capital	60.101,22 €
1. Capital escriturado	60.101,22 €
1000000000, DOTACIÓN FUNDACIONAL	60.101,22 €
V. Resultados de ejercicios anteriores	-1.151.009,23 €
1. Remanente	4.596.309,33 €
1200000000, Remanente	4.596.309,33 €
2. (Resultados negativos de ejercicios anteriores)	-5.747.318,56 €
1210000000, EXCEDENTE NEGATIVO EJERCICIOS	-5.747.318,56 €
VII. Resultado del ejercicio	169.731,79 €
1290000000, PERDIDAS Y GANANCIAS	169.731,79 €
A-3) Subvenciones, donaciones y legados recibidos	2.840.212,35 €
1325000000, SUBVEN AFECTAS ACT.PROP/PUBLICAS/CORRIEN	293.145,25 €
1327000000, SUBVEN AFECTAS ACT.PROP/PUBLICAS/CAPITAL	2.547.067,10 €
B) PASIVO NO CORRIENTE	**9.198.051,11 €**
II. Deudas a largo plazo	9.198.051,11 €
5. Otros pasivos financieros	9.198.051,11 €
1710009999, Valor Razonable de la Deuda (interés estimado)	0,00 €
1710102203, Largo Plazo - PCT-010000-2007-20	50.664,77 €
1710102204, Largo Plazo - PCT-020400-2006-16	15.195,05 €
1710102205, Largo Plazo - PCT-320100-2006-6 (anualidad 2006)	32.397,92 €
1710102206, Largo Plazo - PCT-320100-2006-6 (anualidad 2007)	18.733,80 €
1710102208, Largo Plazo - PEP-010000-2010-07 (anualidad 2010)	24.230,40 €
1710102209, Largo Plazo - PEP-010000-2010-07 (anualidad 2011)	13.317,20 €
1710102410, Largo Plazo - IPT-2011 0964 900000 (anualidad 2012)	3.661,43 €
1710102411, Largo Plazo - IPT-2011 0964 900000 (anualidad 2013)	6.244,98 €
1710103313, Largo Plazo - Convenio CAM Trimodular	641.156,67 €
1710104001, Largo Plazo - Préstamo AYUNTAMIENTO DE MADRID	8.137.534,14 €
1800000007, MAINE AVENUE	1.066,02 €
1800000014, IBERICA-ITSS	0,00 €
1800000052, ICADOS	2.643,02 €
1800000069, HALOTECH DNA SL	7.065,60 €
1800000076, NIMGENETICS GENOMICA Y MEDICINA SL	19.329,80 €
1800000079, MYGEN	0,00 €

1800000082, VALORALIA I MAS D SL	0,00 €
1800000089, SOLAR POWER INNOVATIONS SL	702,70 €
1800000094, SINIXTEK ADTS SL	1.066,00 €
1800000096, 4BASEBIO SLU (antes Expedeon, antes Sygnis Biotech y antes X-Pol)	13.995,46 €
1800000101, ZANKYOU VENTURES SL	0,00 €
1800000102, ALLINKY BIOPHARMA	1.036,32 €
1800000104, OPENNEBULA SYSTEMS (antes C12G LABS)	0,00 €
1800000105, WATERS CROMATOGRAFÍA	1.986,40 €
1800000107, PHARMACTIVE BIOTECH PRODUCTS	8.317,74 €
1800000108, QUANTITATIVE RISK RESEARCH	7.586,96 €
1800000109, NATAC BIOTECH	9.313,66 €
1800000114, GRUPO EUROHISPANA SERVICIOS INTEGRADOS	0,00 €
1800000116, DYNAMIMED SL	4.687,68 €
1800000119, NAUDIT HIGH PERFORMANCE COMPUTING AND NETWORKING SL	2.446,08 €
1800000123, ROBOMOTION SL	0,00 €
1800000128, INTELLIZY SL (antes PALIMPSESTO TECHNOLOGIES SL)	602,70 €
1800000141, FUNDACIÓN IDONIAL (antes PRODINTEC)	0,00 €
1800000144, SOLUCIONES CATALÍTICAS IBERCAT SL	2.762,16 €
1800000149, SYNTHELIA ORGANICS SL	12.162,02 €
1800000156, TRADICHEM SL	500,00 €
1800000159, CONSULTACLICK ESPAÑA SL	4.193,28 €
1800000167, INNOVACIÓN LOGÍSTICA SL(ahora INNOCV SOLUTIONS SL)	8.967,34 €
1800000183, NEURON BIOPHARMA (ahora Neuron Bio)	0,00 €
1800000188, ALBUFERA ENERGY STORAGE SL	0,00 €
1800000193, NEXTEL ENGINEERING SYSTEMS SL	0,00 €
1800000196, BIOASSAYS SL	3.188,04 €
1800000199, TRIKORA SOLUTIONS SL	1.708,98 €
1800000205, MERCARISTA SL (ARATECHNOLOGY)	1.635,06 €
1800000206, EPMTIC SL	1.635,06 €
1800000209, CIBERNED-CIBER ENFERMEDADES NEURODEGENERATIVAS	602,70 €
1800000214, EXACCTA SOLUCIONES SL (antes LE MOUSTACHE CLUB y antes APP TO IU MOVILITY)	0,00 €
1800000222, IMMEDIAIT SOFTWARE SL	1.638,42 €
1800000227, LIFE LENGTH SL	11.968,78 €
1800000232, DESIGN RESEARCH AND TECNOLOGY SL (DART)	985,32 €
1800000238, INNOVATIVEHEALTH GROUP SL (antes SIMCOSMETIC BIOTECH SL)	5.761,24 €
1800000240, ASELCIS CONSULTING SL	3.482,46 €
1800000241, FUNDACIÓN TEÓFILO HERNANDO	3.100,00 €
1800000243, PHARMA-BIO SERV SL	1.702,68 €
1800000244, INDIZEN OPTICAL TECHNOLOGIES SL (IOT)	14.995,24 €
1800000247, PROTHEUS TECHNOLOGIES S.L.	0,00 €
1800000248, INTEGRATED TECHNOLOGY SYSTEMS SL (ITS)	200,00 €
1800000251, GNANOMAT SL	8.326,06 €

1800000253, RED SOCIAL NOVAGOB	0,00 €
1800000255, FRIAL TECHNOLOGIES SL	740,00 €
1800000256, ALCALIBER I+D+i SLU	5.248,24 €
1800000257, AORA HEALTH SL	3.677,16 €
1800000258, ENIMBOS GLOBAL SERVICES SL	5.365,20 €
1800000259, UNMANNED TEKNOLOGIES APPLICATIONS SL (UTEK)	0,00 €
1800000261, FUNDACIÓN CANIS MAJORIS	3.325,66 €
1800000263, HELIX BIOINFORMATICS SOLUTIONS SL	1.635,06 €
1800000264, MAGIQUO DATA LIVE SL	948,90 €
1800000265, BIG DATA FOR BUSINESS SOLUTIONS SL (BD4BS)no devuelto por falta rescisión firmada	602,70 €
1800000267, SERVICIOS DE EXPLOTACIÓN Y GESTIÓN HIDROELECTRICA SLU (SEGH)	600,00 €
1800000269, GLOBAL KNOWLEDGE ACADEMICS SL	500,00 €
1800000270, ROBOTICS SOFTWARE DEVELOPMENTS SL	0,00 €
1800000271, MEDICINAL GARDENS SL (BAÏA FOOD)	0,00 €
1800000272, FUNDACIÓN PARA EL DESARROLLO Y LA INNOVACIÓN TECNOLÓGICA FUNDITEC	12.345,84 €
1800000273, SPIRAL DNA TECH CORP SL	1.742,74 €
1800000274, LUBAQ CORPORATE SL	4.439,52 €
1800000275, NEKTIU	0,00 €
1800000276, XIZAN ENERGY EFFICIENCY SL	0,00 €
1800000277, GRUPO CYBENTIA MOBILITY & CYBERSECURITY SL	1.850,92 €
1800000278, GENAPTICS SL	550,00 €
1800000279, NEXT TIP SL	3.233,52 €
1800000280, QUASAR SCIENCE RESOURCES SL	500,00 €
1800000281, GANTABI	612,06 €
1800000283, CIDI SALUD SL	0,00 €
1800000284, ULTIMATE SOLUTIONS GLOBAL SL	2.475,20 €
1800000285, PLUSINDES SL	500,00 €
1800000286, INVEGEN (ASOCIACIÓN PARA EL FOMENTO DE LA I+D EN GENÓMICA VEGETAL)	607,20 €
1800000287, AURA SOLUCIONES TECNOLÓGICAS SL (AURAVANT)	607,20 €
1800000288, PLENOPTIKA EUROPE SLU	2.475,20 €
1800000289, E-DATTA SISTEMAS INFORMÁTICOS SLNE	1.305,76 €
1800000290, ASOCIACIÓN PARA EL DESARROLLO DE LA INGENIERÍA DEL CONOCIMIENTO (IIC)	11.046,62 €
1800000291, NANOHAPS S.L.	500,00 €
1800000292, OMMATIDIA LIDAR S.L.	1.736,74 €
1800000293, REPROGENETICS SPAIN S.A.	5.147,90 €
1800000294, IXORIGUE TECHNOLOGIES S.L.	607,20 €
1800000295, OVERTURE LIFE, S.L.	3.303,02 €
1800000296, KUNVENO DIGITAL SL	717,14 €
1800000297, UAV AUTOSYSTEMS HOVERING SOLUTIONS SPAIN SL	500,00 €
1800000298, STAR DEFENCE LOGISTICS & ENGINEERING SL (SDLE)	1.101,70 €
1800000299, DETEKTIA EARTH SURFACE MONITORING SL	500,00 €
1800000300, NANOSTINE SL	500,00 €

1800000301, MGS SEGUROS Y REASEGUROS (Fianza Exp 05.2020)-PROVEEDOR	597,97 €
1800000302, FUNDACIÓN NOVAGOB	500,00 €
1801000007, MAINE AVENUE (Tarjetas acceso)	60,00 €
1801000014, IBERICA-ITSS (Tarjetas acceso)	0,00 €
1801000069, HALOTECH DNA SL (Tarjetas acceso)	120,00 €
1801000079, MYGEN (Tarjetas acceso)	0,00 €
1801000094, SINIXTEK ADTS SL (Tarjetas acceso)	70,00 €
1801000096, 4BASEBIO SLU (antes EXPEDEON SLU, SYGNIS BIOTECH SL y X-Pol) (Tarjetas acceso)	17,40 €
1801000101, ZANKYOU VENTURES SL (tarjetas acceso)	0,00 €
1801000102, ALLINKY BIOPHARMA (Tarjetas acceso)	30,00 €
1801000105, WATERS CROMATOGRAFÍA (TA Instruments) (Tarjetas acceso)	50,00 €
1801000107, PHARMACTIVE BIOTECH PRODUCTS (Tarjetas acceso)	40,00 €
1801000108, QUANTITATIVE RISK RESEARCH (Tarjetas acceso)	200,00 €
1801000109, NATAC BIOTECH (Tarjetas acceso)	120,00 €
1801000116, DYNAMIMED SL (Tarjetas acceso)	30,00 €
1801000117, ITAV-TECNOLOGÍAS AVANZADAS INSPIRALIA (Tarjetas acceso)	90,00 €
1801000119, NAUDIT HIGH PERFORMANCE COMPUTING AND NETWORKING SL (Tarjetas acceso)	80,00 €
1801000123, ROBOMOTION SL (Tarjetas acceso)	0,00 €
C) PASIVO CORRIENTE	**13.548.263,31 €**
III. Deudas a corto plazo	7.084.136,88 €
5. Otros pasivos financieros	7.084.136,88 €
5210000999, Retención a empresas en programas de ayudas	362.606,45 €
5210101214, Corto Plazo - P 2001 Plataformas Científicas	2.511.476,65 €
5210102203, Corto Plazo - PCT-010000-2007-20	27.646,84 €
5210102204, Corto Plazo - PCT-020400-2006-16	16.602,52 €
5210102205, Corto Plazo - PCT-320100-2006-6 (anualidad 2006)	35.398,80 €
5210102206, Corto Plazo - PCT-320100-2006-6 (anualidad 2007)	10.222,71 €
5210102207, Corto plazo - PU-2002	498.385,63 €
5210102208, Corto Plazo - PEP-010000-2010-07 (anualidad 2010)	5.084,03 €
5210102209, Corto Plazo - PEP-010000-2010-07 (anualidad 2011)	2.432,48 €
5210102410, Corto Plazo - IPT-2011 0964 900000 (anualidad 2012)	1.830,72 €
5210102411, Corto Plazo - IPT-2011 0964 900000 (anualidad 2013)	2.081,66 €
5210103313, Corto Plazo - Convenio CAM Trimodular	2.885.205,00 €
5210104001, Corto Plazo - Préstamo AYUNTAMIENTO DE MADRID	441.636,67 €
5219999999, Intereses devengados pendientes de pago	192.633,04 €
5230000001, FERROVIAL AGROMAN S.A.	4.119,62 €
5230000002, PROSEPRO	0,01 €
5230000004, VÍAS Y CONSTRUCCIONES S.A.	-0,01 €
5280104001, Intereses a corto plazo - Préstamo AYUNTAMIENTO DE MADRID	86.399,06 €
5600000001, Fianzas recibidas a corto plazo	375,00 €

V. Acreedores comerciales y otras cuentas a pagar	6.396.258,48 €
1. Proveedores	6.134.001,68 €
b) Proveedores a corto plazo	6.134.001,68 €
4000000000, Proveedores (euros)	9.741,70 €
4000000001, ANTALIS OFFICE SUPPLIES, SL	263,79 €
4000000003, Life Technologies S.A. (Applied Biosystems Division)	13.005,94 €
4000000006, AGILENT TECHNOLOG. S.L.	499,03 €
4000000008, APTE, ASOC. PARQUES C.Y TEC.ESP	0,00 €
4000000010, GE HEALTHCARE	-120,48 €
4000000011, ESTEBAN MONTEJODE GARCINI GUEDAS	170,00 €
4000000014, AFFYMETRIX, INC	-3.590,50 €
4000000016, Mª JESÚS BULLIDO	170,00 €
4000000022, ALATEL SL	-20,00 €
4000000025, CARLOS MERINO	170,00 €
4000000026, JUAN JOSÉ GONZÁLEZ AGUILERA	510,00 €
4000000027, Mª JESÚS MARTÍNEZ HERNÁNDEZ	510,00 €
4000000028, ROSARIO MARTÍN SANTOS	510,00 €
4000000031, FISHER SCIENTIFIC, S.L.	419,14 €
4000000037, SOC. ESTATAL CORREOS Y TELEGRAFOS, S.A.	-100,00 €
4000000057, ISOGEN LIFE SCIENCE BV	738,00 €
4000000068, IKEA IBÉRICA S.A.	-0,01 €
4000000070, SACYR FACILITIES S.A. (VALORIZA FACILITIES, S.A.U.)	56.693,83 €
4000000080, BIOGEN CIENTIFICA, SL	-293,13 €
4000000083, BIO RAD LABORATORIES SA	-179,80 €
4000000085, BP SOLAR ESPAÑA, SA	-18,84 €
4000000134, DYRE SERVICIO TECNICO S.L.L.	84,55 €
4000000165, TOTAL NIVEL RESUMEN 0	2.000,00 €
4000000166, COMERCIAL RAFER SL	488,84 €
4000000251, D Y R CANTOBLANCO, SL	-76,28 €
4000000252, DISMALAB, S.L.	-484,50 €
4000000277, EL CORTE INGLES, S.A.	366,44 €
4000000302, FUNDACION GENERAL DE LA UAM	545,23 €
4000000307, FERROVIAL AGROMAN, S.A.	-0,92 €
4000000328, GILSON INTERNATIONAL BV	-1.486,42 €
4000000334, GENYCELL BIOTECH	3.081,60 €
4000000336, GE HEALTHCARE	-0,30 €
4000000351, HUCOA-ESPAÑA, S.A.	161,80 €
4000000378, WERFEN ESPAÑA S.A. (IZASA SA)	9.117,35 €
4000000381, INVITROGEN S.A.	1.051,77 €
4000000382, INSA (INGENIERÍA SOFTWARE AVANZADA S.A.)	888,65 €
4000000403, JF INFORMATICA, S.L.	249,77 €

4000000451, LAB CENTER SL	-0,18 €
4000000502, CANON MADRID 1	516,99 €
4000000503, MISCO IBERIA COMPUTER SUPPLIES	-39,12 €
4000000505, MERCK CHEMICALS AND LIFE SCIENCE S.A.(Millipore)	-3.053,73 €
4000000510, MOVIMAR GRAFICAS, S.A.	-0,10 €
4000000651, QUALITY CONTA, S. L.	0,39 €
4000000728, ROCHE DIAGNOSTICS, S.L.	2.893,27 €
4000000729, RENTOKIL INITIAL ESPAÑA	0,00 €
4000000732, REYDE-96, S. L.	5.900,69 €
4000000783, SERPACO, SL	281,75 €
4000000791, SUNYX	1.590,50 €
4000000792, SCIENTIFIC AMERICAN	3.238,34 €
4000000798, SISTEMAS CREADIN, S.A.	368,87 €
4000000851, TOURLINE EXPRES	-0,10 €
4000000853, TELEFONICA DE ESPAÑA, SA	19,19 €
4000000857, TRANSPORTES TRES CANTOS, SA	0,36 €
4000000904, VIAJES EL CORTE INGLES, SA	-258,40 €
4000000905, VWR INTERNATIONAL EUROLAB	1.036,95 €
4000000908, WORKCENTER, S. G. D., S. A.	87,00 €
4000000917, GAS NATURAL COMERCIALIZADORA,S.A.	-113,34 €
4000000919, CB PAZ-ARES ALVAREZ & CALERON	20,46 €
4000000920, GE EQUIPMENT SERVICES	-550,20 €
4000000938, AVP INSTRUMENTACION,S.L.	832,48 €
4000000941, AL AIR LIQUIDE ESPAÑA,S.A.	553,00 €
4000000948, THERMO FISHER SCIENTIFIC, S.L.U.	347,90 €
4000000955, NIPPON GASES ESPAÑA SL (Praxair España)	12.637,56 €
4000000956, INTERNATIONAL ASSOC. SCIENCE PARKS IASP	-293,00 €
4000000958, PUBLICACIONES ALIMARKET, S.A.	200,00 €
4000000969, VIDEOTIEMPO, S. L.	0,00 €
4000000975, INST FERIAL DE MADRID	0,01 €
4000000976, VAELSYS FORMACION Y DESARROLLO	810,70 €
4000000981, HOSTELERA DEL PTM, S. L.	39,96 €
4000000988, J. A. CARRERA	459,08 €
4000001038, FERROVIAL SERVICIOS SA	0,01 €
4000001044, 1&1 INTERNET ESPAÑA S.L.U.	-11,79 €
4000001063, BARDUSCH S.A.U.	56,62 €
4000001071, AZBIL TELSTAR TECHNOLOGIES S.L.U.	930,02 €
4000001078, UNIVERSIDAD AUTONOMA DE MADRID	5.786.160,04 €
4000001090, ALL POSTERS, A & A INTERNATIONAL B.V.	417,43 €
4000001101, HEARST MAGAZINES S.L.(Hachette Filipacchi S.L.)	-27,00 €
4000001114, SERVIMAX SERVICIOS GENERALES SA	-128,94 €
4000001123, NIRCO SL	1.984,50 €

4000001139, CLARKE, MODET Y CIA, S.L	0,00 €
4000001141, SIEMENS RENTING SA	-226,68 €
4000001178, CÁMARA OFICIAL DE COMERCIO E INDUSTRIA DE MADRID	0,00 €
4000001181, UNIVERSIDAD COMPLUTENSE DE MADRID	249,92 €
4000001183, FUNDACION IDONIAL (FUNDACIÓN PRODINTEC)	250,00 €
4000001195, KONE ELEVADORES S.A.	7.498,70 €
4000001202, ROBERTO PAREJO GAMIR (Notario)	-0,30 €
4000001214, INSTRUMENTACIÓN Y COMPONENTES (Inycom)	0,00 €
4000001231, ÁBACO QUALITY S.A.	0,00 €
4000001251, OXFORD GLOBAL	-16,86 €
4000001283, NAUDIT HIGH PERFORMANCE COMPUTIN AND NET	3.403,13 €
4000001303, LANDEGANO SL (Emisarios)	620,52 €
4000001334, CAS TRAINING S.L.	-427,75 €
4000001347, JAIME CERROLAZA (PRODUCCIONES EL ESTRELLAZO)	-490,00 €
4000001349, SOLUCIONES ARQUITECTÓNICAS E INGENIERÍA DE SISTEMAS S.L.	0,00 €
4000001369, WIZZ AIR HUNGARY KFT	-13,33 €
4000001373, LYRECO ESPAÑA S.A.	107,88 €
4000001377, VENETO NANOTECH SCPA	0,01 €
4000001378, GRUPO SOL MÉLIA COIMBRAAPARTAHOTEL S.A.	10,00 €
4000001415, ILLUMINA PRODUCTOS DE ESPAÑA S.L.U.	16.889,54 €
4000001418, CUALTIS S.L.	2.299,00 €
4000001426, FUNDACIÓN APADUAM	1.415,70 €
4000001445, METAFRASE, S.L	12,63 €
4000001453, Merck Life Science, S.L. (anterior SIGMA-ALDRICH QUIMICA, S.L.)	6.567,81 €
4000001455, INSTITUTO DE SALUD CARLOS III	0,00 €
4000001460, GALP ENERGÍA ESPAÑA S.A.U.	13,24 €
4000001474, LIMPIEZAS CRESPO S.AL.	0,00 €
4000001489, BIOTECH VANA S.L.	9.196,00 €
4000001493, TRANSPORTES INTEGRALES MIRASIERRA S.L. (Tourline)	0,00 €
4000001678, EPMTIC S.L.	756,25 €
4000001684, ELIS MANOMATIC S.A.	0,00 €
4000001697, OCIOSPORT´S LAS ROZAS S.L. (Ocio Piscinas)	0,00 €
4000001704, SoftwareONE Spain S.L.	2.488,38 €
4000001712, DINSA DESARROLLO INFORMÁTICO S.A.	859,48 €
4000001718, VIVOTECNIA RESEARCH, SL	0,01 €
4000001758, COLECTIVIDADES M. MAESTRO S.L.	0,00 €
4000001759, AGILENT TECHNOLOGIES SPAIN S.L.	6.580,46 €
4000001763, MOVIMAR IMAGEN, S.L	0,00 €
4000001768, AXESOR CONOCER PARA DECIDIR, S.A.	240,61 €
4000001771, FERRETERIA FERSAN S.L.	66,12 €
4000001776, PROSEGUR ALARMAS ESPAÑA S.L.	0,00 €
4000001778, EPPENDORF IBÉRICA S.L.U.	272,79 €

4000001784, EYOWN TECHNOLOGIES SL	3.004,67 €
4000001785, QUIRON PREVENCIÓN S.L.U.	334,05 €
4000001790, Integrated DNA Technologies Spain, S.L.	998,25 €
4000001808, IS Delgado Info Security, SLU	0,00 €
4000001809, NIMGENETICS GENOMICA Y MEDICINA SL	11.815,65 €
4000001828, Marc Gil Van Beveren	0,00 €
4000001833, Hermanos Alarcon S.A. (Hotel don curro)	0,00 €
4000001838, Fuentes Bono Negocios Tecn. S.L.	769,56 €
4000001845, HIDROCLORIBÉRICA S.L.	674,70 €
4000001846, ALMACENES ELECTRICOS MADRILEÑOS S.A.	3.469,54 €
4000001848, Labotaq, S.L.	0,00 €
4000001849, VENTILACION Y FILTRACIÓN S.L.	944,51 €
4000001850, BIT CRUMB & BYTE	2.168,32 €
4000001852, Matyse. Desarrollos eléctricos S.L.U	0,00 €
4000001855, TODAIRE SUR, S.L.	0,00 €
4000001856, Grupo Rias II S.L.	10.845,48 €
4000001859, SALTOKI CENTRO S.A.	710,09 €
4000001861, Higiénica de Biosanitarios S.L.	3.477,67 €
4000001862, MAGENTICA SOCIAL S.L. (anterior LAKI SOCIAL S.L.)	0,00 €
4000001865, IBEREXT S.A.	0,00 €
4000001868, SUBLIME SUBTITLING, S.L	0,00 €
4000001869, POR QUE NO. INNOVAR. DISEÑAR. CRECER. SOCIEDAD LIMITADA	0,00 €
4000001871, PINTURAS ALDECO SLU	0,00 €
4000001874, BONSAILAB S.L.U.	0,00 €
4000001882, AGPM COMPUTERS TRES CANTOS, S.L.	0,00 €
4000001886, DRAWFOLIO S.L.	0,00 €
4000001890, Vitaire Ingenieria	0,00 €
4000001892, BIOINCUBA S.A.C.	0,00 €
4000001896, SOLDENE, S.A.	36.865,83 €
4000001899, Comercial de Industria y Representaciones , SL	614,03 €
4000001906, CAP Prevención de Riesgos Laborales, S.L.	206,55 €
4000001935, Juan López Ruiz	1.590,00 €
4000001936, Improter mantenimiento y análisis S.L	5.082,00 €
4000001938, ANDANZA EMPLEA SL	23.130,48 €
4000001939, Tubos Domínguez S.A	413,49 €
4000001941, RAULPER CLIMATIZACIÓN	2.880,70 €
4000001943, INTERPUERTOS EXPRESS SL	57,50 €
4000009999, ALBARANES PEDNDIENTES DE FACTURAR	53.350,93 €
3. Acreedores varios	13.595,87 €
4100000002, UNIVERSIDAD COMPLUTENSE MADRID	0,00 €
4100000009, JAVIER ARROYO	170,00 €

4100000013, CONCEPCIÓN GIL	170,00 €
4100000139, UNION FENOSA GAS COMERCIALIZADORA	11.130,41 €
4100000910, VODAFONE ESPAÑA S.A.	911,63 €
4100000917, GAS NATURAL COMERCIALIZADORA,S.A. (Naturgy)	-3.571,55 €
4100001005, ESPERANZA BARREIRO PEREIRA	12,29 €
4100001044, 1&1 INTERNET ESPAÑA S.L.U.	39,49 €
4100001045, Colt Technology Services, S.A.U.	2.238,50 €
4100001204, LEASE PLAN SERVICIOS., S.A.	615,30 €
4100001937, VAN BEVEREN SL	2.879,80 €
4108000000, OTROS ACREEDORES DE SERVICIOS, PROVISIÓN DE FONDOS	-1.000,00 €
4. Personal (remuneraciones pendientes de pago)	20.427,11 €
4650000000, Remuneraciones pendientes de pago	20.427,11 €
6. Otras deudas con las Administraciones Públicas	107.421,05 €
4750000000, HP ACREEDOR POR IVA	56.528,49 €
4751000000, HP ACREEDOR RETENCIONES EMPLEADOS	-0,03 €
4751000099, HP ACREEDORA POR RETENCIONES PRACTICADAS	30.283,83 €
4760000000, SEGURIDAD SOCIAL ACREEDORA	20.608,76 €
7. Anticipos de clientes	120.812,77 €
4380000000, ANTICIPOS DE CLIENTES	105.427,34 €
4380000243, NEURON BIO SA	0,00 €
4380000461, INSTITUTO DE INVESTIGACIÓN SANITARIA FUNDACIÓN JIMÉNEZ DÍAZ	2.602,48 €
4380000518, HOSPITAL UNIVERSITARIO INFANTA SOFIA	1.552,50 €
4380000869, IMPERIAL COLLEGE	7.600,46 €
4380010255, UAM-F.Ciencias-Quesada de Corral Antonio	0,00 €
4380010350, UAM-CBMSO-Lopez Bueno Alberto	3.526,65 €
4380090118, CSIC-CBMSO-Alcami Pertejo Antonio	103,34 €
VI. Periodificaciones a corto plazo	67.867,94 €
4850000008, INGRESOS ANTICIPADOS COMUNIDAD DE MADRID	21.777,77 €
4850000827, Ingreso anticipado RED EMPRENDIA	46.090,17 €
TOTAL PATRIMONIO NETO Y PASIVO	**24.665.350,55 €**

El Presidente y la Secretaria del Patronato de la Fundación Parque Científico de Madrid firman las presentes Cuentas Anuales (comprensivas del Balance, Cuenta de Resultados y Memoria), el día 30 de junio de 2021, documentos todos ellos correspondientes al ejercicio económico cerrado a 31 de diciembre de 2020.

Las presentes Cuentas Anuales de la Fundación Parque Científico de Madrid tienen un total de 104 folios, incluida la presente diligencia, en la que se aprueban las presentes Cuentas Anuales, según consta en el acta de la citada sesión, así como en el certificado emitido por la Secretario, con el visto bueno (Vº Bº) del Presidente del Patronato de la Fundación Parque Científico de Madrid.

Firmado por JOAQUIN GOYACHE GOÑI el día 01/07/2021 con un certificado emitido por AC Sector Público

MANJON-CABEZA OLMEDA ARACELI - DNI 05359572C

Firmado digitalmente por MANJON-CABEZA OLMEDA ARACELI - DNI 05359572C
Nombre de reconocimiento (DN): c=ES, o=UNIVERSIDAD COMPLUTENSE DE MADRID, ou=CERTIFICADO ELECTRONICO DE EMPLEADO PUBLICO, serialNumber=IDCES-05359572C, sn=MANJON-CABEZA OLMEDA, givenName=ARACELI, cn=MANJON-CABEZA OLMEDA ARACELI - DNI 05359572C
Fecha: 2021.07.01 09:55:38 +02'00'

Fdo. **Joaquín Goyache Goñi**
Presidente del Patronato
Fundación Parque Científico de Madrid

Fdo. **Araceli Manjón-Cabeza Olmeda**
Secretaria del Patronato
Fundación Parque Científico de Madrid

INFORME DE AUDITORÍA DE LAS CUENTAS ANUALES ABREVIADAS CORRESPONDIENTES AL EJERCICIO 2020 DEL CONSORCIO URBANÍSTICO DE LA CIUDAD UNIVERSITARIA DE MADRID

La autenticidad de este documento se puede comprobar en www.madrid.org/csv mediante el siguiente código seguro de verificación: 12578571231915220822 66

MORISON ACPM AUDITORES, S.L.P. N.I.F. B-87948402
Gral. Martínez Campos 15, 3º 28010 Madrid t. +34 91 448 66 00 // f. +34 91 448 72 30
Consell de Cent, 413 pral. 2ª 08009 Barcelona t. +34 93 505 22 00 // f. +34 93 231 13 13
www.morisonacpm.com

R.O.A.C. nº S2459. Inscrita en el Registro Mercantil de Madrid Tomo 36.069 Folio 192 Sección 8 Hoja M-648154, Inscripción 1ª.

La autenticidad de este documento se puede comprobar en www.madrid.org/csv mediante el siguiente código seguro de verificación: 1257857123191522082266

INFORME DE AUDITORÍA SOBRE LAS CUENTAS ANUALES EMITIDO POR LA INTERVENCIÓN GENERAL DE LA COMUNIDAD DE MADRID

A los Entes Consorciados

Opinión

La Intervención General de la Comunidad de Madrid (IGCM) es el órgano responsable de llevar a cabo las auditorías de cuentas de los consorcios que se encuentran adscritos a esta Administración en base al artículo 122 de la Ley 40/2015, de 1 de octubre, de Régimen Jurídico del Sector Público, ha auditado las cuentas anuales del ejercicio 2020 del "Consorcio Urbanístico de la Ciudad Universitaria de Madrid" que comprenden el balance de situación a 31 de diciembre de 2020, la cuenta de pérdidas y ganancias, el estado de cambios en el patrimonio neto y la memoria, correspondientes al ejercicio terminado en dicha fecha.

En nuestra opinión, las cuentas anuales adjuntas expresan, en todos los aspectos significativos, la imagen fiel del patrimonio y de la situación financiera del *Consorcio Urbanístico de la Ciudad Universitaria de Madrid* a 31 de diciembre de 2020, así como de sus resultados correspondientes al ejercicio terminado en dicha fecha, de conformidad con el marco normativo de información financiera que resulta de aplicación (que se identifica en la nota 2 de la memoria) y, en particular, con los principios y criterios contables contenidos en el mismo.

Fundamento de la opinión

Hemos llevado a cabo nuestra auditoría de conformidad con la normativa reguladora de la actividad de auditoría de cuentas vigente para el Sector Público en España. Nuestras responsabilidades de acuerdo con dichas normas se describen más adelante en la sección *Responsabilidades del auditor en relación con la auditoría de las cuentas anuales abreviadas* de nuestro informe.

Somos independientes de la Entidad de conformidad con los requerimientos de ética, y protección de la independencia, que son aplicables a nuestra auditoría de las cuentas anuales para el Sector Público en España según lo exigido por la normativa reguladora de la actividad de auditoría de cuentas de dicho Sector Público.

Consideramos que la evidencia de auditoría que hemos obtenido proporciona una base suficiente y adecuada para nuestra opinión.

R.O.A.C. nº S2459. Inscrita en el Registro Mercantil de Madrid Tomo 36.069 Folio 192 Sección 8 Hoja M-648154, Inscripción 1ª.

Cuestiones Clave de la Auditoría

Las cuestiones clave de la auditoría son aquellas cuestiones que, según nuestro juicio profesional, han sido de mayor significatividad en nuestra auditoría de las cuentas anuales del periodo actual. Estas cuestiones han sido tratadas en el contexto de nuestra auditoría de las cuentas anuales en su conjunto, y en la formación de nuestra opinión sobre éstas, y no expresamos una opinión por separado sobre estas cuestiones.

Hemos determinado que no existen cuestiones clave de la auditoria que comunicar en nuestro informe distintas de las expresadas en el párrafo de otros requerimientos de información.

Otras cuestiones

Los trabajos de revisión y verificación con el alcance de la auditoría de cuentas de este Consorcio han sido llevados a cabo por la Intervención General de la Comunidad de Madrid en colaboración con la firma de auditoría MORISON ACPM AUDITORES, S.L.P. en virtud de la prórroga del contrato suscrito tras la adjudicación del expediente de licitación A/SER 24623/2018 y conforme al pliego de cláusulas administrativas y técnicas contenidas en el mismo.

Otra información: Informe de gestión

La otra información comprende exclusivamente el informe de gestión del ejercicio 2020, cuya formulación es responsabilidad de los administradores de la entidad y no forma parte integrante de las cuentas anuales.

Nuestra opinión de auditoría sobre las cuentas anuales no cubre el informe de gestión. Nuestra responsabilidad sobre el informe de gestión, de conformidad con lo exigido por la normativa reguladora de la actividad de auditoría de cuentas, consiste en evaluar e informar sobre la concordancia del informe de gestión con las cuentas anuales, a partir del conocimiento de la entidad obtenido en la realización de la auditoría de las citadas cuentas y sin incluir información distinta de la obtenida como evidencia durante la misma. Asimismo, nuestra responsabilidad consiste en evaluar e informar de si el contenido y presentación del informe de gestión son conformes a la normativa que resulta de aplicación. Si, basándonos en el trabajo que hemos realizado, concluimos que existen incorrecciones materiales, estamos obligados a informar de ello.

Sobre la base del trabajo realizado, según lo descrito en el párrafo anterior, no tenemos nada que informar respecto a la otra información. La información que contiene el informe de gestión concuerda con la de las cuentas anuales del ejercicio 2020, y su contenido y presentación son conformes a la normativa que resulta de aplicación.

La autenticidad de este documento se puede comprobar en www.madrid.org/csv mediante el siguiente código seguro de verificación: 12578571231915220822 66

R.O.A.C. nº S2459. Inscrita en el Registro Mercantil de Madrid Tomo 36.069 Folio 192 Sección 8 Hoja M-648154, Inscripción 1ª.

Responsabilidad del Órgano de Gestión en relación con las cuentas anuales abreviadas

El órgano de gestión es responsable de formular las cuentas anuales abreviadas adjuntas, de forma que expresen la imagen fiel del patrimonio, de la situación financiera y de los resultados de la Entidad, de conformidad con el marco normativo de información financiera aplicable a la entidad en España, y del control interno que consideren necesario para permitir la preparación de cuentas anuales abreviadas libres de incorrección material, debida a fraude o error.

En la preparación de las cuentas anuales abreviadas, el órgano de gestión es responsable de la valoración de la capacidad de la Entidad para continuar como empresa en funcionamiento, revelando, según corresponda, las cuestiones relacionadas con la empresa en funcionamiento y utilizando el principio contable de empresa en funcionamiento excepto si el órgano de gestión tiene intención o la obligación legal de liquidar la Entidad o de cesar sus operaciones, o bien no exista otra alternativa realista.

Responsabilidades del auditor en relación con la auditoría de las cuentas anuales abreviadas

Nuestros objetivos son obtener una seguridad razonable de que las cuentas anuales abreviadas en su conjunto están libres de incorrección material, debida a fraude o error, y emitir un informe de auditoría que contiene nuestra opinión.

Seguridad razonable es un alto grado de seguridad pero no garantiza que una auditoría realizada de conformidad con la normativa reguladora de la actividad de auditoría de cuentas para el Sector Público vigente en España siempre detecte una incorrección material cuando existe. Las incorrecciones pueden deberse a fraude o error y se consideran materiales si, individualmente o de forma agregada, puede preverse razonablemente que influyan en las decisiones económicas que los usuarios toman basándose en las cuentas anuales.

Como parte de una auditoría de conformidad con la normativa reguladora de la actividad de auditoría de cuentas vigente para el Sector Público en España, aplicamos nuestro juicio profesional y mantenemos una actitud de escepticismo profesional durante toda la auditoría. También:

- Identificamos y valoramos los riesgos de incorrección material en las cuentas anuales abreviadas, debida a fraude o error, diseñamos y aplicamos procedimientos de auditoría para responder a dichos riesgos y obtenemos evidencia de auditoría suficiente y adecuada para proporcionar una base para nuestra opinión. El riesgo de no detectar una incorrección material debida a fraude es más elevado que en el caso de una incorrección material debida a error, ya que el fraude puede implicar colusión, falsificación, omisiones deliberadas, manifestaciones intencionadamente erróneas, o la elusión del control interno.

- Obtenemos conocimiento del control interno relevante para la auditoría con el fin de diseñar procedimientos de auditoría que sean adecuados en función de las circunstancias, y no con la finalidad de expresar una

La autenticidad de este documento se puede comprobar en www.madrid.org/csv mediante el siguiente código seguro de verificación: 12578571231915220822666

opinión sobre la eficacia del control interno de la entidad.

- Evaluamos si las políticas contables aplicadas son adecuadas y la razonabilidad de las estimaciones contables y la correspondiente información revelada por el órgano de gestión.

- Concluimos sobre si es adecuada la utilización, por el órgano de gestión, del principio contable de empresa en funcionamiento y, basándonos en la evidencia de auditoría obtenida, concluimos sobre si existe o no una incertidumbre material relacionada con hechos o con condiciones que pueden generar dudas significativas sobre la capacidad de la Entidad para continuar como empresa en funcionamiento. Si concluimos que existe una incertidumbre material, se requiere que llamemos la atención en nuestro informe de auditoría sobre la correspondiente información revelada en las cuentas anuales abreviadas o, si dichas revelaciones no son adecuadas, que expresemos una opinión modificada. Nuestras conclusiones se basan en la evidencia de auditoría obtenida hasta la fecha de nuestro informe de auditoría. Sin embargo, los hechos o condiciones futuros pueden ser la causa de que la Entidad deje de ser una empresa en funcionamiento.

- Evaluamos la presentación global, la estructura y el contenido de las cuentas anuales, incluida la información revelada, y si las cuentas anuales abreviadas representan las transacciones y hechos subyacentes de un modo que logran expresar la imagen fiel.

Nos comunicamos con el órgano de gestión de la entidad en relación con, entre otras cuestiones, el alcance y el momento de realización de la auditoría planificada y los hallazgos significativos de la auditoría, así como cualquier deficiencia significativa del control interno que identificamos en el transcurso de la auditoría.

Entre las cuestiones que han sido objeto de comunicación al órgano de gestión de la entidad, determinamos los que han sido de la mayor significatividad en la auditoría de las cuentas anuales abreviadas del periodo actual y que son, en consecuencia, las cuestiones clave de la auditoría.

Informe sobre otros requerimientos legales y reglamentarios

Otras responsabilidades de información:

A efectos de que sirva para una mejora sustancial de la gestión debemos resaltar el hecho de que el Consorcio, tal cual se detalla en nota 1 de la memoria de las Cuentas Anuales adjuntas, se ha de adscribir a una Administración Pública para poder cumplir con los requisitos establecidos en la Ley 40/2015 de Régimen Jurídico del Sector Público, habiendo manifestado su voluntad al respecto la Universidad Complutense de Madrid. Sin embargo a fecha actual no se ha llevado a cabo el acuerdo formal al respecto, habiendo expirado el plazo establecido en dicha norma para su adecuación a la misma.

R.O.A.C. nº S2459. Inscrita en el Registro Mercantil de Madrid Tomo 36.069 Folio 192 Sección 8 Hoja M-648154, Inscripción 1ª.

La autenticidad de este documento se puede comprobar en www.madrid.org/csv mediante el siguiente código seguro de verificación: 12578571231915220822 66

Igualmente queremos resaltar el incumplimiento legal que supone el hecho de las cuentas anuales del ejercicio 2019 no hayan sido aprobadas aún por no haberse reunido la comisión de gerentes para ello, si bien en la nota 2 de la memoria se informa adecuadamente sobre ello y nosotros hemos comprobado que los datos comparativos de dicho ejercicio que constan en las presentes cuentas anuales de 2020 se corresponden con los de las cuentas formuladas y auditadas del ejercicio 2019.

Madrid, a 14 de junio de 2021

MORISON ACPM AUDITORES, S.L.P.

POR LA INTERVENCIÓN GENERAL
DE LA COMUNIDAD DE MADRID

50719353Y
ISABEL
BERMUDEZ (R:
B87948402)

Firmado digitalmente por 50719353Y ISABEL BERMUDEZ (R: B87948402)
Nombre de reconocimiento (DN): 2.5.4.13=Ref:AEAT/AEAT0030/PUESTO 1/37104/21022020092823, serialNumber=IDCES-50719353Y, givenName=ISABEL, sn=BERMUDEZ ELORRIETA, cn=50719353Y ISABEL BERMUDEZ (R: B87948402), 2.5.4.97=VATES-B87948402, o=MORISON ACPM AUDITORES S.L.P., c=ES
Fecha: 2021.06.14 12:34:22 +02'00'

Fdo.: Isabel Bermúdez Elorrieta

Fdo. : Gonzalo Portero Hernández
SUBDIRECTOR GENERAL DE CONTROL
FINANCIERO DE LA IGCM

Este informe se corresponde con el sello distintivo nº 01/21/11768 emitido por el Instituto de Censores Jurados de Cuentas de España.

R.O.A.C. nº S2459. Inscrita en el Registro Mercantil de Madrid Tomo 36.069 Folio 192 Sección 8 Hoja M-648154, Inscripción 1ª.

La autenticidad de este documento se puede comprobar en www.madrid.org/csv mediante el siguiente código seguro de verificación: 12578571231915220822266

CIUDADUNIVERSITARIA
DEMADRID/CONSORCIO

CONSORCIO URBANISTICO DE LA CIUDAD UNIVERSITARIA DE MADRID

Cuentas Anuales Abreviadas del Ejercicio 2020

La autenticidad de este documento se puede comprobar en www.madrid.org/csv
mediante el siguiente código seguro de verificación: 12578571231915220822 66

Código Seguro De Verificación	774D-6934-3033P4539-6F4A	Estado	Fecha y hora
Firmado Por	Jose Javier Sanchez Gonzalez	Firmado	03/06/2021 20:07:27
Observaciones		Página	1/20
Url De Verificación	https://sede.ucm.es/verificacion?csv=774D-6934-3033P4539-6F4A		

CONSORCIO URBANÍSTICO DE LA CIUDAD UNIVERSITARIA DE MADRID BALANCES DE SITUACIÓN AL 31 DE DICIEMBRE DE 2020 Y 2019

ACTIVO	NOTAS	2.020	2.019
ACTIVO NO CORRIENTE		**10.197.963,57**	**10.644.032,30**
Inmovilizado intangible	**5**	**0,00**	**0,00**
Aplicaciones informáticas.		0,00	0,00
Inmovilizado material.		**10.197.963,57**	**10.644.032,30**
Terrenos y construcciones.	**6**	9.963.010,36	10.239.877,60
Instalaciones técnicas, y otro inmovilizado material.		234.953,21	404.154,70
ACTIVO CORRIENTE		**342.036,70**	**265.305,18**
Deudores comerciales y otras cuentas a cobrar.		**0,00**	**28.407,03**
Deudores varios.		0,00	28.407,03
Efectivo y otros activos líquidos equivalentes.	**8**	**342.036,70**	**236.898,15**
TOTAL ACTIVO		**10.540.000,27**	**10.909.337,48**

La autenticidad de este documento se puede comprobar en www.madrid.org/csv mediante el siguiente código seguro de verificación: 125785712319152208226 6

CONSORCIO URBANÍSTICO DE LA CIUDAD UNIVERSITARIA DE MADRID BALANCES DE SITUACIÓN AL 31 DE DICIEMBRE DE 2020 Y 2019

PATRIMONIO NETO Y PASIVO	NOTAS	2.020	2.019
PATRIMONIO NETO		**10.517.808,09**	**10.899.578,17**
FONDOS PROPIOS	**9**	**732.286,58**	**664.357,50**
Capital.	**9**	**743.315,46**	**743.315,46**
Resultados de ejercicios anteriores.		**-78.689,31**	**-147.028,22**
Remanente.		3.708.727,92	3.640.389,01
Resultados negativos de ejercicios anteriores.		-3.787.417,23	-3.787.417,23
Resultado del ejercicio.	**3**	**67.660,43**	**68.070,26**
Subvenciones, donaciones y legados recibidos.	**6, 17**	**9.785.521,51**	**10.235.220,67**
PASIVO CORRIENTE		**22.192,18**	**9.759,31**
Acreedores comerciales y otras cuentas a pagar.		**22.192,18**	**9.759,31**
Proveedores	**8**	952,25	2.314,01
Pasivos por impuesto corriente.		0,00	0,49
Acreedores		12.520,42	0,00
Otras deudas con las Administraciones Públicas.	**11**	8.719,51	7.444,81
TOTAL PATRIMONIO NETO Y PASIVO		**10.540.000,27**	**10.909.337,48**

La autenticidad de este documento se puede comprobar en www.madrid.org/csv mediante el siguiente código seguro de verificación: 12578571231915220822 66

Código Seguro De Verificación	774D-6934-3033P4539-6F4A	Estado	Fecha y hora
Firmado Por	Jose Javier Sanchez Gonzalez	Firmado	03/06/2021 20:07:27
Observaciones		Página	3/20
Url De Verificación	https://sede.ucm.es/verificacion?csv=774D-6934-3033P4539-6F4A		

CONSORCIO URBANÍSTICO DE LA CIUDAD UNIVERSITARIA DE MADRID CUENTAS DE PERDIDAS Y GANANCIAS DE LOS EJERCICIOS TERMINADOS EL 31 DE DICIEMBRE DE 2020 Y 2019

OPERACIONES CONTINUADAS	NOTA	2020	2019
Otros ingresos de explotación.		**204.400,04**	**204.629,00**
Ingresos accesorios y otros de gestión corriente.		0	229,00
Subvenciones de explotación incorporadas al	**10**	204.400,04	204.400,00
Gastos de personal.	**14**	**-125.783,57**	**-128.728,01**
Sueldos, salarios y asimilados.		-94.169,96	-97.842,42
Cargas sociales.		-31.613,61	-30.885,59
Otros gastos de explotación.	**13**	**-10.956,04**	**-7.828,55**
Servicios exteriores.		-10.956,04	-7.828,55
Amortización del inmovilizado.	**6**	**-449.699,16**	**-734.682,04**
Imputación de subvenciones de inmovilizado	**10**	**449.699,16**	**734.682,07**
RESULTADO DE EXPLOTACIÓN		**67.660,43**	**68.072,47**
Gastos financieros.		**0,00**	**-2,21**
RESULTADO FINANCIERO		**0,00**	**-2,21**
RESULTADO ANTES DE IMPUESTOS		**67.660,43**	**68.070,26**
Impuestos sobre beneficios.	**11**	0,00	0,00
RESULTADO DEL EJERCICIO PROCEDENTE DE OPERACIONES CONTINUADAS		**67.660,43**	**68.070,26**
OPERACIONES INTERRUMPIDAS			
Resultado del ejercicio procedente de operaciones interrumpidas		0,00	0,00
RESULTADO DEL EJERCICIO	**3**	**67.660,43**	**68.070,26**

La autenticidad de este documento se puede comprobar en www.madrid.org/csv mediante el siguiente código seguro de verificación: 125785712319152208226 6

ESTADO DE INGRESOS Y GASTOS RECONOCIDOS CORRESPONDIENTES AL EJERCICIO TERMINADO EL 31 DE DICIEMBRE DE 2020 Y 2019

	2.020	2.019
RESULTADO DE LA CUENTA DE PERDIDAS Y GANACIAS	**67.660,43**	**68.070,26**
Ingresos y gastos imputados directamente al Patrimonio Neto		
Subvenciones, donaciones y legados recibidos durante el ejercicio		
Efecto positivo de las altas del ejercicio (25%)		
TOTAL DE INGRESOS Y GASTOS IMPUTADOS DIRECTAMENTE EN EL PATRIMONIO NETO	**-449.699,16**	**-734.682,04**
Subvenciones ,donaciones y legados recibidos durante el ejercicio	-449.699,16	-734.682,04
Efecto positivo de las altas del ejercicio (25%)		
TOTAL INGRESOS Y GASTOS RECNOCIDOS	**-382.038,73**	**-666.611,78**

La autenticidad de este documento se puede comprobar en www.madrid.org/csv mediante el siguiente código seguro de verificación: 12578571231191522082266

Código Seguro De Verificación	774D-6934-3033P4539-6F4A	Estado	Fecha y hora
Firmado Por	Jose Javier Sanchez Gonzalez	Firmado	03/06/2021 20:07:27
Observaciones		Página	5/20
Url De Verificación	https://sede.ucm.es/verificacion?csv=774D-6934-3033P4539-6F4A		

ESTADO TOTAL DE CAMBIOS EN EL PATRIMONIO NETO CORRESPONDIENTE AL EJERCICIO TERMINADO EL 31 DE DICIEMBRE DE 2020 Y 2019

	CAPITAL	APORTACIONES DE LOS ENTES CONSORCIADOS	RESERVAS	RESULTADO DEL EJERCICIO	SUBVENCIONES, DONACIONES Y LEGADOS RECIBIDOS	TOTAL
SALDO, FINAL DEL AÑO 2016	**743.315**	**0**	**-185.492**	**13.644**	**12.680.705**	**13.252.172**
Ajustes por errores	-	0	13.644	-14.413	-856.519	-857.288
SALDO, FINAL DEL AÑO 2017	**743.315**	**0**	**-171.848**	**-769**	**11.824.186**	**12.394.884**
Total ingresos y gastos reconocidos	-	-	-	25.589	-854.283	-828.694
Distribución del resultado del ejercicio anterior	-	-	-769	769	-	0
SALDO, FINAL DEL AÑO 2018	**743.315**	**0**	**-172.617**	**25.589**	**10.969.903**	**11.566.190**
Total ingresos y gastos reconocidos				68.070	-734.682	-666.612
Distribución del resultado del ejercicio anterior			25.589	-25.589		0
SALDO, FINAL DEL AÑO 2019	**743.315**	**0**	**-147.028**	**68.070**	**10.235.221**	**10.899.578**
Total ingresos y gastos reconocidos				67.660	-449.699	-382.039
Distribución del resultado del ejercicio anterior			68.339	-68.070		269
SALDO, FINAL DEL AÑO 2020	**743.315**	**0**	**-78.689**	**67.660**	**9.785.522**	**10.517.808**

Código Seguro De Verificación	774D-6934-3033P4539-6F4A	Estado	Fecha y hora
Firmado Por	Jose Javier Sanchez Gonzalez	Firmado	03/06/2021 20:07:27
Observaciones		Página	6/20
Url De Verificación	https://sede.ucm.es/verificacion?csv=774D-6934-3033P4539-6F4A		

La autenticidad de este documento se puede comprobar en www.madrid.org/csv mediante el siguiente código seguro de verificación: **12578571231915220822 66**

CONSORCIO URBANISTICO DE LA CIUDAD UNIVERSITARIA DE MADRID

Nota Explicativas a los Estados Financieros de Propósito Especial
Correspondiente al ejercicio anual terminado el 31 de diciembre de 2020
(Las unidades monetarias de los cuadros están expresadas en euros)

1. ACTIVIDAD DE LA ENTIDAD

El Consorcio Urbanístico de la Ciudad Universitaria de Madrid con NIF V79893707, (en adelante el Consorcio) se constituyó en Madrid el día 28 de noviembre de 1990. Tiene carácter de voluntario e indefinido y es una entidad de derecho público.

El Consorcio está formado por el Ayuntamiento de Madrid, la Universidad Complutense de Madrid, la Universidad Politécnica de Madrid y la Universidad Nacional de Educación a Distancia.

La integración del Ayuntamiento de Madrid al Consorcio, se considera efectuada en virtud del acuerdo del Pleno del mismo, de fecha 28 de febrero de 1991, y que en virtud del cual ha financiado las actuaciones más importantes del Consorcio en desarrollo del Plan Especial de la Ciudad Universitaria, aprobado en el año 2.000 (B.0.C.M. número 210 de 4 de septiembre).

Desde el ejercicio 2011, no se ha recibido financiación del Ayuntamiento de Madrid como consecuencia de las dificultades generadas por la situación económica, ni la citada Administración Pública se considera legalmente integrada en el Consorcio por lo que no efectúa aportaciones anuales. Ello impide, que se lleven a cabo las inversiones necesarias para el cumplimiento de las finalidades del Consorcio que se estiman en 215.000.000 €.

Dada la composición de esta entidad, se está estudiando su situación jurídica para poder cumplir la aplicación de la Ley 40/2015 del Régimen Jurídico del Sector Público, en referencia a su adscripción a una Administración Pública, que requiere la modificación de los estatutos del Consorcio, teniendo en cuenta las competencias en el ámbito urbanístico, universitario, y la necesaria participación de las administraciones con implantación en la Ciudad Universitaria.

Cabe destacar, como antecedente a la creación del actual Consorcio, que el 28 de junio de 1990, se publicó en el Boletín Oficial del Ayuntamiento de Madrid, el acuerdo del Pleno mediante el que se aprobaron unas bases para la creación de un Consorcio Urbanístico para la reforma interior de la Ciudad Universitaria, formado por la Administración General del Estado, la Comunidad Autónoma de Madrid, las tres universidades actualmente presentes y el propio Ayuntamiento.

Por todo ello, la entidad, solamente ha podido mantener la plantilla de 4 efectivos laborales, y realizar alguna actividad puntual, al ser insuficientes las aportaciones de las universidades para el desarrollo del Plan Especial de la Ciudad Universitaria.

Como consecuencia de esta situación, se mantienen las condiciones mínimas necesarias para el mantenimiento de la entidad, hasta que la administración competente proceda a la necesaria adscripción y financiación requerida.

En este sentido, conforme al último informe jurídico emitido por la Asesoría Jurídica de la UCM, el 7 de noviembre de 2019 que considera que la actual forma jurídica del Consorcio es la adecuada para la consecución de sus fines, y que sólo la falta de voluntad política es lo que viene

La autenticidad de este documento se puede comprobar en www.madrid.org/csv mediante el siguiente código seguro de verificación: 12578571231915220822 66

Código Seguro De Verificación	774D-6934-3033P4539-6F4A	Estado	Fecha y hora
Firmado Por	Jose Javier Sanchez Gonzalez	Firmado	03/06/2021 20:07:27
Observaciones		Página	7/20
Url De Verificación	https://sede.ucm.es/verificacion?csv=774D-6934-3033P4539-6F4A		

determinando que no haya quedado adscrito aún ni al Ayuntamiento ni a la Comunidad de Madrid ni a la Administración General del Estado, obligando al ente a llevar su gestión y objeto social de forma asistemática, lo oportuno en este momento para poder cumplir la Ley 40/2015 es que el Consorcio se adscriba a la Universidad Complutense de Madrid.

Por este motivo recientemente se iniciaron los trámites para modificación de los estatutos y adscripción a la citada Universidad, habiendo obtenido la aceptación por parte de la misma si bien los mismos quedaron interrumpidos con motivo del estado de alarma instaurado por el RD 463/2020 de 14 de marzo.

El Consorcio, según sus estatutos, tiene por objeto la actuación concordada de las Universidades que comparte el sistema general definido en el Plan General de Ordenación Urbana como Ciudad Universitaria.

Tiene fijado su domicilio social y fiscal en Madrid, calle Donoso Coites, nº 63-3ª pta.

Su actividad principal consiste en:

- Llevar a cabo la elaboración y propuesta del Plan Especial de Reforma Interior del sistema general de la Ciudad Universitaria de Madrid y de la modificación indispensable del Plan General de Ordenación.

- Coordinar la ejecución de los objetivos del Plan Especial proporcionando los criterios necesarios para lograr un desarrollo armónico y velar por su correcta realización.

- Ejecutar las acciones incluidas en la Planificación aprobada. Cuando sea necesaria o conveniente la actuación conjunta de las Universidades consorciadas con otras entidades colaboradoras en los fines del Consorcio.

- Ejercer la gestión de las funciones y competencias relacionadas con la Ciudad Universitaria que le sean delegadas por las Universidades consorciadas.

- Recuperar, para el patrimonio docente, cultural y de investigación de las universidades, las edificaciones realizadas sobre terrenos cedidos en régimen de uso o por otros títulos de tipo concesional y destinados a usos extrauniversitarios.

- Cuantas otras competencias relacionadas con la gestión y desarrollo urbanístico de la Ciudad Universitaria le sean atribuidas por los Entes consorciados en el ámbito de sus respectivas competencias.

- Los Órganos del Consorcio son la Presidencia, el Consejo de Dirección, la Mesa Técnica y el Gerente.

Los Órganos del Consorcio son la Presidencia, el Consejo de Dirección, la Mesa Técnica y el Gerente.

La autenticidad de este documento se puede comprobar en www.madrid.org/csv mediante el siguiente código seguro de verificación: 12578571231915220822 66

2. BASES DE PRESENTACIÓN DE LOS ESTADOS CONTABLES

Imagen fiel:

- La legislación española aplicable del Consorcio no exige la preparación de estados financieros de conformidad con un marco normativo definido, por lo que los presentes estados financieros no se han preparado atendiendo a requerimientos legales.

- El Gerente del Consorcio ha preparado los presentes estados financieros abreviados de manera voluntaria con el objetivo de facilitar a los Miembros del Consejo de Dirección de Consorcio Urbanístico de la Ciudad Universitaria de Madrid la información financiera necesaria para su gestión.

- Los estados financieros abreviados del ejercicio 2020 adjuntos han sido preparados por la gerencia a partir de los registros contables del Consorcio, y se presentan de acuerdo con los principios de contabilidad y normas de valoración generalmente aceptados establecidos en el Plan General de Contabilidad Pública de la Comunidad de Madrid aprobado mediante Orden de 22 de mayo de 2015, del Consejero de Economía y Hacienda, así como en la demás legislación mercantil vigente, de forma que muestran la imagen fiel del patrimonio, de la situación financiera y de los resultados producidos.

- No existen razones excepcionales por las que, para mostrar la imagen fiel, no se hayan aplicado disposiciones legales en materia contable.

- Los estados abreviados adjuntos se someterán a la aprobación por el Consejo de Dirección, estimándose que serán aprobadas sin modificación alguna.

Aspectos críticos de la valoración y estimación de la incertidumbre

1. Estos estados financieros abreviados se han elaborado bajo el principio contable de "empresa en funcionamiento", siendo garantes el propio Consejo de Dirección del Consorcio respecto a la continuidad de la misma.

Comparación de la información

2. Los estados financieros abreviados presentan a efectos comparativos, con cada una de las partidas del balance de situación, de la cuenta de pérdidas y ganancias, del estado de cambios en el patrimonio neto, además de las cifras del ejercicio 2020, las correspondientes al ejercicio anterior. Asimismo, la información contenida en estas notas a la memoria referida al ejercicio 2020 se presenta, a efectos comparativos con la información del ejercicio 2019.
3. Durante el año 2020 no han habido reuniones de la Comisión de Gerentes del Consorcio ni ni en 2021 hasta fecha actual, por lo que todavía no se han aprobado las cuentas anuales del 2019 que, ni el reparto del resultado del ejercicio finalizado a 31/12/19 ni se han depositado las cuentas en la Cámara de Cuentas.
4. Los datos comparativos de las presentes cuentas se corresponden con las de las cuentas formuladas en 2019 que están pendientes de aprobación.

Elementos recogidos en varias partidas

5. No se presentan elementos patrimoniales registrados en dos o más partidas del balance.

La autenticidad de este documento se puede comprobar en www.madrid.org/csv mediante el siguiente código seguro de verificación: 12578571231915220822 66

Cambios en criterios contables

6. No se han realizado en el ejercicio ajustes a los estados financieros abreviados del 2020 por cambios de criterios contables.

Corrección de errores

7. Los estados financieros abreviados del ejercicio 2020 no incluyen ajustes realizados como consecuencia de errores detectados en el ejercicio.

Importancia relativa

8. Al determinar la información a desglosar en la presente memoria sobre las diferentes partidas de los estados financieros u otros asuntos, el Consorcio, de acuerdo con el Marco Conceptual del Plan General de Contabilidad Pública, ha tenido en cuenta la importancia relativa en relación con los estados financieros abreviados del ejercicio 2020.

3. RESULTADO DEL EJERCICIO

La propuesta de distribución del resultado que se someterá a la aprobación es la siguiente:

Base de reparto	Importe 2020	Importe 2019
Saldo de la cuenta de pérdidas y ganancias	67.660,43	68.070,26
Total	**67.660,43**	**68.070,26**
Aplicación	Importe 2020	Importe 2019
A remanente	67.660,43	68.070,26
Total	**67.660,43**	**68.070,26**

4. NORMAS DE VALORACIÓN

Las principales normas de valoración utilizadas por el Consorcio en la elaboración de sus cuentas anuales han sido las siguientes:

a. Inmovilizado intangible

El inmovilizado intangible se valora inicialmente por su coste, ya sea éste el precio de adquisición o el coste de producción. El coste del inmovilizado intangible adquirido mediante combinaciones de negocios es su valor razonable en la fecha de adquisición.

Después del reconocimiento inicial, el inmovilizado intangible se valora por su coste, menos la amortización acumulada y, en su caso, el importe acumulado de las correcciones por deterioro registradas.

La autenticidad de este documento se puede comprobar en www.madrid.org/csv mediante el siguiente código seguro de verificación: 12578571231915220822 66

-Aplicaciones informáticas

Se valoran al precio ele adquisición o coste de producción, incluyéndose en este epígrafe los gastos de desarrollo de las páginas web (siempre que esté prevista su utilización durante varios años). La vida útil de estos elementos se estima en 3 años.

b. Inmovilizado material

El inmovilizado material se halla valorado al precio de adquisición o al coste de producción que incluye, además del importe facturado después de deducir cualquier descuento o rebaja en el precio, todos los gastos adicionales y directamente relacionados que se produzcan hasta su puesta en funcionamiento. Los costes de ampliación, modernización o mejora, que representan un aumento ele la productividad, capacidad o un alargamiento de la vida útil de los bienes, se registran como un mayor coste de los mismos. Los gastos de conservación y mantenimiento se registran como gasto del ejercicio.

Los trabajos realizados para el propio inmovilizado se reflejan al coste acumulado que resulta de añadir a los costes externos los costes internos, determinados en función de los costes de fabricación soportados y de los consumos propios de materiales de almacén.

La amortización del inmovilizado material se calcula linealmente en función de los siguientes porcentajes anuales:

Construcción	2
Instalaciones	10
Otras instalaciones	10
Mobiliario	10
Equipos para procesos de información	33

El beneficio o pérdida resultante de la enajenación o el retiro de un activo, se calcula como la diferencia en el beneficio de la venta y el importe en libros del activo, y se reconoce en la cuenta de pérdidas y ganancias del ejercicio.

El Consorcio evalúa al menos al cierre de cada ejercicio si existen indicios de pérdidas por deterioro de valor de su inmovilizado material, que reduzcan el valor recuperable de dichos activos a un impo1te inferior al de su valor en libros. Si existe cualquier indicio, se estima el valor recuperable del activo con el objeto de determinar el alcance de la eventual pérdida por deterioro de valor. En caso de que el activo no genere flujos de efectivo que sean independientes de otros activos o grupos de activos, el Consorcio calcula el valor recuperable de la unidad generadora de efectivo (UGE) a la que pertenece el activo.

El valor recuperable de los activos es el mayor entre su valor razonable menos los costes de venta y su valor en uso. La determinación del valor en uso se realiza en función de los flujos de efectivo futuros esperados que se derivarán de la utilización del activo, las expectativas sobre posibles variaciones en el importe o distribución temporal de los flujos, el valor temporal del dinero, el precio a satisfacer por soportar la ince1tidumbre relacionada con el activo y otros factores que los partícipes del mercado considerarían en la valoración de los flujos de efectivo futuros relacionados con el activo.

La autenticidad de este documento se puede comprobar en www.madrid.org/csv mediante el siguiente código seguro de verificación: 12578571231915220822 66

En el caso de que el importe recuperable estimado sea inferior al valor neto en libros del activo, se registra la correspondiente pérdida por deterioro con cargo a la cuenta de pérdidas y ganancias, reduciendo el valor en libros del activo a su importe recuperable.

Una vez reconocida la corrección valorativa por deterioro o su reversión, se ajustan las amortizaciones de los ejercicios siguientes considerando el nuevo valor contable.

No obstante, si de las circunstancias específicas de los activos se pone de manifiesto una pérdida de carácter irreversible, ésta se reconoce directamente en pérdidas procedentes del inmovilizado de la cuenta de pérdidas y ganancias.

En el ejercicio 2020 el Consorcio no ha registrado pérdidas por deterioro de los inmovilizados materiales.

c. Instrumentos financieros

El Consorcio tiene registrado en el capítulo de instrumentos financieros, aquellos contratos que dan lugar a un activo financiero en una empresa y, simultáneamente, a un pasivo financiero o un instrumento de patrimonio en otra empresa. Se consideran, por tanto, instrumentos financieros, los siguientes:

1. *Activos financieros*:

   Los activos financieros se reconocen en el balance de situación cuando se lleva a cabo su adquisición, y se registran inicialmente a su valor razonable, incluyendo en general los costes de la operación.

   Los activos financieros mantenidos por el Consorcio se clasifican como:

   I. Efectivo y otros activos líquidos equivalentes: Bajo este epígrafe del balance de situación adjunto se registra el efectivo en caja y bancos.
   II. Créditos por operaciones comerciales: clientes y deudores varios. Corresponden a créditos (comerciales o no) originados por el Consorcio a cambio de suministrar efectivo, bienes o servicios directamente, y cuyos cobros son de cuantía determinada o determinable y que no se negocian en un mercado activo.

   Deudores: Figuran en el balance por su valor nominal, dotándose las correspondientes provisiones en función del riesgo que presenten las posibles insolvencias con respecto al cobro de los activos de que se trate.

2. *Patrimonio neto y pasivos financieros:*

   Los pasivos financieros y los instrumentos de patrimonio se clasifican conforme al contenido de los acuerdos contractuales pactados, y teniendo en cuenta el fondo económico. Un instrumento de patrimonio es un contrato que representa una participación residual en el patrimonio de la sociedad, una vez deducidos todos sus pasivos.

La autenticidad de este documento se puede comprobar en www.madrid.org/csv mediante el siguiente código seguro de verificación: 12578571231915220822 66

I. Deudores: Figuran en el balance por su valor nominal, dotándose las correspondientes provisiones en función del riesgo que presenten las posibles insolvencias con respecto al cobro de los activos de que se trate.

d. Ingresos y gastos.

Los ingresos y gastos se imputan en función del criterio del devengo con independencia del momento en que se produce la corriente monetaria o financiera derivada de ellos.

No obstante, el Consorcio únicamente contabiliza los beneficios realizados a la fecha de cierre del ejercicio, en tanto que los riesgos y las pérdidas previsibles, aun siendo eventuales, se contabilizan tan pronto son conocidos.

Los ingresos por la venta de bienes o servicios se reconocen por el valor razonable de la contrapartida recibida o a recibir derivada de los mismos.

e. Subvenciones, donaciones y legados.

Las subvenciones de capital no reintegrables se valoran por el imp01te concedido, reconociéndose como ingresos directamente imputados al patrimonio neto y se imputan a resultados en proporción a la depreciación experimentada durante el período por los activos financiados por dichas subvenciones, salvo que se trate de activos no depreciables en cuyo caso se imputarán al resultado del ejercicio en que se produzca la enajenación o baja en inventario de los mismos.

Las subvenciones concedidas para financiar gastos específicos se imputarán como ingresos en el ejercicio en que se devenguen los gastos que están financiando.

5. INMOVILIZADO INTANGIBLE

El movimiento durante el ejercicio 2020 de las partidas que componen el inmovilizado intangible y su correspondiente amortización acumulada ha sido el siguiente:

Movimientos de Inmovilizado Intangible

Cuenta	Denominación	Saldo 31.12.2019	Entradas	Salidas	Traspasos	Saldo 31.12.2020
206	Aplicaciones informáticas	2.223,39				2.223,39
	TOTAL	**2.223,39**	**0,00**	**0,00**	**0,00**	**2.223,39**

Movimientos de la Amortización Inmovilizado Intangible

Cuenta	Denominación	Saldo 31.12.2019	Entradas	Salidas	Traspasos	Saldo 31.12.2020
2800	Amortización acumulada de investigación	-2.223,39				-2.223,39
	TOTAL	**-2.223,39**	**0,00**	**0,00**	**0,00**	**-2.223,39**

La autenticidad de este documento se puede comprobar en www.madrid.org/csv mediante el siguiente código seguro de verificación: 125785712319152208226 6

Inmovilizado Intangible Neto

Aplicaciones informáticas	0,00				0,00
TOTAL	**0,00**				**0,00**

Movimientos de Inmovilizado Intangible

Cuenta	Denominación	Saldo 31.12.2018	Entradas	Salidas	Traspasos	Saldo 31.12.2019
206	Aplicaciones informáticas	2.223,39				2.223,39
	TOTAL	**2.223,39**	**0,00**	**0,00**	**0,00**	**2.223,39**

Movimientos de la Amortización Inmovilizado Intangible

Cuenta	Denominación	Saldo 31.12.2018	Entradas	Salidas	Traspasos	Saldo 31.12.2019
2800	Amortización acumulada de investigación	-2.223,39				-2.223,39
	TOTAL	**-2.223,39**	**0,00**	**0,00**	**0,00**	**-2.223,39**

Inmovilizado Intangible Neto

Aplicaciones informáticas	0,00				0,00
TOTAL	**0,00**				**0,00**

A 31 de diciembre de 2020 y 2019, el balance registra elementos del inmovilizado intangible que están totalmente amortizados por importe de 2.223,39 euros.

6. INMOVILIZADO MATERIAL

El movimiento durante el ejercicio 2020 de las partidas que componen el inmovilizado material y su correspondiente amortización acumulada ha sido el siguiente:

Movimientos de Inmovilizado Material

Cuenta	Denominación	Saldo 31.12.2019	Entradas	Salidas	Traspasos	Saldo 31.12.2020
211	Construcciones	13.832.782,49				13.832.782,49
212	Instalaciones técnicas	5.993.179,17				5.993.179,17
215	Otras Instalaciones	106,46				106,46
216	Mobiliario	37.749,40				37.749,40
217	Eq.Proceso Información	8.348,44	3.630,43			11.978,87
	TOTAL	**19.872.165,96**	**3.630,43**	**0,00**	**0,00**	**19.875.796,39**

Movimientos de la Amortización Inmovilizado Material

Cuenta	Denominación	Saldo 31.12.2019	Entradas	Salidas	Traspasos	Saldo 31.12.2020
2811	Amort. Ac. Construcciones	-3.592.904,89	-276.867,24			-3.869.772,13
2812	Amort. Ac Instalac. Técnicas	-5.592.817,65	-170.592,60			-5.763.410,25
2816	Amort. Ac. Mobiliario	-36.166,08	-239,40			-36.405,48
2817	Amort.Ac.Eq.Proc. Información	-6.245,04	-1.999,92			-8.244,96
	TOTAL	**-9.228.133,66**	**-449.699,16**	**0,00**	**0,00**	**-9.677.832,82**

La autenticidad de este documento se puede comprobar en www.madrid.org/csv mediante el siguiente código seguro de verificación: 12578571231915220822 66

Inmovilizado Material Neto

Terrenos y construcciones.	10.239.877,60				9.963.010,36
Instalaciones técnicas, y otro inmovilizado material.	404.154,70				234.953,21
TOTAL	**10.644.032,30**				**10.197.963,57**

Movimientos de Inmovilizado Material

Cuenta	Denominación	Saldo 31.12.2018	Entradas	Salidas	Traspasos	Saldo 31.12.2019
211	Construcciones	13.832.782,49				13.832.782,49
212	Instalaciones técnicas	5.993.179,17				5.993.179,17
215	Otras Instalaciones	106,46				106,46
216	Mobiliario	37.749,40				37.749,40
217	Eq.Proceso Información	6.383,02	1.965,42			8.348,44
	TOTAL	**19.870.200,54**	**1.965,42**	**0,00**	**0,00**	**19.872.165,96**

Movimientos de la Amortización Inmovilizado Material

Cuenta	Denominación	Saldo 31.12.2018	Entradas	Salidas	Traspasos	Saldo 31.12.2019
2811	Amort. Ac. Construcciones	-3.316.037,73	-276.867,16			-3.592.904,89
2812	Amort. Ac Instalac. Técnicas	-5.135.331,76	-457.485,89			-5.592.817,65
2816	Amort. Ac. Mobiliario	-35.837,85	-328,23			-36.166,08
2817	Amort.Ac.Eq.Proc. Información	-6.244,28	-0,76			-6.245,04
	TOTAL	**-8.493.451,62**	**-734.682,04**	**0,00**	**0,00**	**-9.228.133,66**

Inmovilizado Material Neto

Terrenos y construcciones.	10.516.744,76				10.239.877,60
Instalaciones técnicas, y otro inmovilizado material.	860.004,16				404.154,70
TOTAL	**11.376.748,92**				**10.644.032,30**

A 31 de diciembre de 2020 y 2019 hay elementos del inmovilizado material que están 100% amortizados por importe de 4.426.946,86 euros y 3.809.655 euros.

Naturaleza	Porcentaje de Amortización	Importe de los Bienes Totalmente Amortizados en Uso Ejercicio 2019	Importe de los Bienes Totalmente Amortizados en Uso Ejercicio 2020
Construcciones	2%	0,00	0,00
Instalaciones técnicas	10%	3.768.943,54	4.384.090,88
Mobiliario	10%	34.467,09	36.611,47
Equipos para proceso de información	33%	6.244,51	6.244,51
	TOTAL	**3.809.655,14**	**4.426.946,86**

La autenticidad de este documento se puede comprobar en www.madrid.org/csv mediante el siguiente código seguro de verificación: 12578571231915220822 66

La sede donde ejerce su actividad el Consorcio es de titularidad de la Universidad Complutense de Madrid.

Las infraestructuras y bienes destinados al uso general recoge el importe de los proyectos y obras terminadas realizadas por el Consorcio en el marco del Plan Especial de la Ciudad Universitaria de Madrid (PECU), en cumplimiento de las actuaciones aprobadas por el Consejo de Dirección del Consorcio, según el Convenio de Colaboración firmado con el Ayuntamiento de Madrid en virtud del cual éste último ha venido otorgando al Consorcio una subvención de capital anual de 3.005.000 euros hasta el ejercicio 2011 para la ejecución de las obras y proyectos previstos en el PECU, y de forma excepcional, en 2011, una subvención adicional de 2.103.543 euros, destinada a finalizar las obras abiertas a 31 de diciembre de 2011(Ver nota 10).

En relación con las instalaciones e infraestructuras, se han llevado a cabo por el Consorcio, con subvenciones del Ayuntamiento de Madrid y reflejadas contablemente según la norma 3ª del Plan General de Contabilidad Pública de la Comunidad de Madrid, aunque su titularidad efectiva, por estar afectados al uso general, corresponde a las Entidades Públicas Estatales, Autonómicas, Locales y Universitarias competentes en función de los viales y zonas comunes sobre los que se ha actuado.

Las subvenciones, donaciones y legados recibidos relacionados con el inmovilizado material están cuantificados en 19.463.354 euros y el importe de los activos subvencionados asciende a 19.463.354 euros. (Ver nota 10).

7. DEUDORES COMERCIALES Y OTRAS CUENTAS A COBRAR

La composición del saldo de clientes a 31 de diciembre es la siguiente:

CONCEPTO	IMPORTE 2020	IMPORTE 2019
Deudores varios	0,00	28.407,03
TOTAL	**0,00**	**28.407,03**

8. EFECTIVO Y OTROS ACTIVOS LÍQUIDOS EQUIVALENTES

El detalle del epígrafe efectivo y otros activos líquidos equivalentes es como sigue:

CONCEPTO	IMPORTE 2020	IMPORTE 2019
Caja y Bancos	342.036,70	236.898,15
TOTAL	**342.036,70**	**236.898,15**

No existen restricciones sobre la disponibilidad de los saldos de efectivo y otros activos líquidos equivalentes.

9. FONDOS PROPIOS

El Consorcio, dada su personalidad jurídica, no está obligado a mantener una cifra de capital social para su constitución o funcionamiento

La autenticidad de este documento se puede comprobar en www.madrid.org/csv mediante el siguiente código seguro de verificación: 125785712319152208226 6

Los resultados de ejercicios anteriores y déficit del ejercicio corriente recogen los excedentes o déficit de ingresos sobre gastos desde la constitución del Consorcio hasta el cierre del ejercicio 2019. Los excedentes acumulados pueden ser utilizados para compensar déficit de operaciones en proporción a las aportaciones de los Entes Consorciados.

10. SUBVENCIONES

Las subvenciones de capital concedidas al Consorcio por los diferentes organismos públicos son las siguientes:

2020

Descripción de la subvención	Concepto	Fecha	Importe Concedido	Importa traspasado a resultados en ejercicios anteriores	Importe traspasado a resultado 2020	Importe Pendiente de traspasar
Ayuntamiento Madrid, UPM, Complutense, UNED	Convenio para financiar las obras realizados por el Consorcio	2002-2011	19.463.354,00	9.228.133,33	447.459,84	9.787.760,83
TOTAL			**19.463.354,00**	**9.228.133,33**	**447.459,84**	**9.787.760,83**

2019

Descripción de la subvención	Concepto	Fecha	Importe Concedido	Importe traspasado a rdos en ejercicios anteriores	Importe traspasado a resultado 2019	Importe Pendiente de traspasar
Ayuntamiento Madrid, UPM, Complutense, UNED	Convenio para financiar las obras realizados por el Consorcio	2002-2011	19.463.354,00	8.493.451,29	734.682,04	10.235.220,67
TOTAL			**19.463.354,00**	**8.493.451,29**	**734.682,04**	**10.235.220,67**

Este epígrafe del balance abreviado recoge los importes de subvención de capital en virtud del Convenio de Colaboración entre el Ayuntamiento de Madrid y las Universidades Complutense de Madrid, Politécnica de Madrid y la Universidad Nacional de Educación a Distancia de fecha 17 de julio de 2002. En el citado Convenio se establece que el Ayuntamiento de Madrid efectuará una aportación de 3.005.061 euros anuales hasta la total ejecución de los proyectos y obras a realizar en el marco del Plan Especial de la Ciudad Universitaria de Madrid (PECU). El mencionado Convenio abarcaba el periodo 2002-2005.

Con fecha 29 de diciembre de 2006, se firmó el nuevo Convenio de Colaboración entre las partes, en los mismos términos del Convenio anterior, mediante el cual el Ayuntamiento de Madrid continuaría efectuando una aportación de 3.005.061 euros anuales hasta la total ejecución de los proyectos y obras a realizar en el marco del Plan Especial de la Ciudad Universitaria de Madrid (PECU). Este Convenio tenía una vigencia de un año, estableciendo la posibilidad de ser tácitamente prorrogado por periodos anuales hasta la total ejecución de los proyectos u obras a realizar en el marco del PECU.

En el ejercicio 2011, y de forma excepcional, el Consorcio formalizó un acuerdo con el Ayuntamiento de Madrid mediante el cual éste otorgó al Consorcio una subvención por valor total de 2.103.543 euros, destinada única y exclusivamente a finalizar las obras abiertas a 31 de

La autenticidad de este documento se puede comprobar en www.madrid.org/csv mediante el siguiente código seguro de verificación: 12578571231915220822 66

diciembre de 2011.

El Consorcio no ha recibido desde esa fecha, subvenciones del Ayuntamiento de Madrid, como consecuencia de la difícil situación económica producida en el tiempo transcurrido, lo que ha motivado que la entidad se mantenga exclusivamente con las aportaciones de las tres universidades consorciadas.

Las subvenciones de explotación concedidas al Consorcio por los diferentes organismos públicos son las siguientes:

Situación en el ejercicio 2020

Órgano que concede la subvención	**Concepto**	**Fecha de concesión**	**Importe Concedido**
Universidad Complutense de Madrid	Transferencia para el cumplimiento de sus fines	2020	90.800,00
Universidad Politécnica de Madrid	Transferencia para el cumplimiento de sus fines	2020	90.800,00
UNED	Transferencia para el cumplimiento de sus fines	2020	22.800,00
TOTAL			**204.400,00**

Situación en el ejercicio 2019

Órgano que concede la subvención	**Concepto**	**Fecha de concesión**	**Importe Concedido**
Universidad Complutense de Madrid	Transferencia para el cumplimiento de sus fines	2019	90.800,00
Universidad Politécnica de Madrid	Transferencia para el cumplimiento de sus fines	2019	90.800,00
UNED	Transferencia para el cumplimiento de sus fines	2019	22.800,00
TOTAL			**204.400,00**

11. ACREEDORES COMERCIALES Y OTRAS CUENTAS A PAGAR

La composición del saldo de acreedores a 31 de diciembre es la siguiente:

ACREEDORES	**IMPORTE 2020**	**IMPORTE 2019**
Proveedores	952,25	2.314,01
Acreedores	12.520,42	0,00
Pasivo por impuesto corriente	0,00	0,49
Otras deudas con las administraciones publicas	8.719,51	7.375,06
TOTAL	**22.192,18**	**9.689,56**

La autenticidad de este documento se puede comprobar en www.madrid.org/csv mediante el siguiente código seguro de verificación: 12578571231915220822 66

12. SITUACIÓN FISCAL

La composición de la cuenta de "Administraciones Publicas" recoge, tanto en su vertiente de activo como de pasivo, los siguientes conceptos:

Concepto	Ejercicio 2020		Ejercicio 2019	
	Saldo deudor	Saldo Acreedor	Saldo deudor	Saldo Acreedor
Hacienda Pública por IRPF	-	5.023,97	-	4.348,48
Impuesto corriente	-	0,49	-	0,49
Organismos de la Seguridad Social	-	3.695,54	-	3.096,33
TOTALES	**0,00**	**8.720,00**	**0,00**	**7.445,30**

La cuenta de "Administraciones Públicas" recoge las cantidades adeudadas a Hacienda Pública por el cuarto trimestre del IRPF, así como cuotas de la Seguridad Social. Estas deudas han sido normalmente saldadas en el mes de enero del ejercicio siguiente.

De acuerdo con la legislación vigente, las declaraciones efectuadas por los diferentes impuestos no se considerarán definitivas hasta haber sido comprobadas por los servicios de la Inspección de Hacienda o por haber transcurrido el plazo de prescripción, que es de cuatro años.

13. INGRESOS Y GASTOS

El detalle de los "servicio s. exteriores" es como detallamos en la siguiente tabla:

Concepto	Importe 2020	Importe 2019
Reparaciones y conservación	2.323,20	0,00
Servicios de profesionales independientes	2.323,20	2.250,60
Servicios bancarios y similares	102,90	128,80
Otros servicios	83,80	5.449,15
TOTAL	**4.833,10**	**7.828,55**

14. PERSONAL

El desglose del epígrafe de sueldos, salarios y asimilados es como se detalla a continuación:

Concepto	Importe 2020	Importe 2019
Sueldos y salarios	94.169,96	97.842,42
Cargas Sociales	31.613,61	30.885,59
TOTAL	**125.783,57**	**128.728,01**

La plantilla media del ejercicio 2019 y 2020 ascendía a 4 trabajadores.

15. OTRA INFORMACIÓN

Los miembros del Consejo de Dirección, como órgano directivo del Consorcio en representación de las universidades, incluidos Presidente y Gerente, están representados por los Rectores de la Universidad Complutense de Madrid, la Universidad Politécnica de Madrid y la Universidad

La autenticidad de este documento se puede comprobar en www.madrid.org/csv mediante el siguiente código seguro de verificación: 12578571231915220822 66

Nacional de Educación a Distancia.

Eventualmente el Consorcio es reclamado por daños sufridos debido al estado de los inmovilizados afectos al mismo, viales,…etc. de la Ciudad Universitaria. En la actualidad en el único procedimiento pendiente de resolución al cierre del ejercicio se reclamaba una indemnización de 64.642,45 € , cantidad que no está provisionada por considerar el siniestro cubierto por el seguro.

16. HECHOS POSTERIORES

No se han producido hechos posteriores que afecten a estos estados financieros abreviados.

CONSORCIO URBANÍSTICO DE LA CIUDAD UNIVERSITARIA DE MADRID

FORMULACIÓN DE CUENTAS EJERCICIO 2020

La Gerencia del Consorcio Urbanístico de la Ciudad Universitaria de Madrid, con NIFV-79893707, procede a formular las Cuentas Anuales de la entidad, constituidas por los Estados Financieros Abreviados de Propósito Especial, correspondientes al ejercicio 2019 con la finalidad de someterlas a su aprobación por el Consejo de Dirección, una vez hayan sido auditadas por la Intervención General de la Comunidad de Madrid, en cumplimiento del artículo 122 de la Ley 40/2015 de 1 de octubre, de Régimen Jurídico del Sector Público.

Integran las mismas, los Balances de Situación abreviados a 31 de diciembre de 2020 y 2019, la Cuenta de Pérdidas y Ganancias, así como el Estado de Cambios en el Patrimonio Neto y la Memoria en 20 páginas.

En Madrid, a la fecha de firma

EL GERENTE

José Javier Sánchez González

La autenticidad de este documento se puede comprobar en www.madrid.org/csv mediante el siguiente código seguro de verificación: 12578571231915220822 66

Código Seguro De Verificación	774D-6934-3033P4539-6F4A	Estado	Fecha y hora
Firmado Por	Jose Javier Sanchez Gonzalez	Firmado	03/06/2021 20:07:27
Observaciones		Página	20/20
Url De Verificación	https://sede.ucm.es/verificacion?csv=774D-6934-3033P4539-6F4A		

CIUDAD UNIVERSITARIA
DE MADRID /CONSORCIO

CONSORCIO URBANÍSTICO DE LA CIUDAD UNIVERSITARIA DE MADRID
INFORME DE GESTIÓN DEL PRESUPUESTO 2020

Naturaleza, Actividades de la Entidad, Composición del Grupo y Financiación:

El Consorcio Urbanístico de la Ciudad Universitaria de Madrid (en adelante el Consorcio) se constituyó en Madrid el día 28 de noviembre de 1990. Tiene carácter voluntario e indefinido y es una entidad de derecho público. Su domicilio fiscal es C/ Donoso Cortés, 63, 3ª planta . NIF V- 79893707.

El Consorcio tiene por objeto la actuación concordada de las Universidades que comparte el sistema general definido en el Plan General de Ordenación Urbana como Plan Especial AOE OO.O7 "Ciudad Universitaria" y aprobado en sesión del Pleno del Ayuntamiento de Madrid, celebrada el 27 de julio de 2.000 (BOCM de 4 de septiembre, suplemento al BOCM 210, Fascículo 1). Así mismo, el Pleno del Ayuntamiento de Madrid acordó su incorporación al Consorcio el 28 de febrero de 1.991, aunque manifiesta no haberse incorporado definitivamente, por lo que no figura como integrante en los estatutos de la entidad.

Su actividad principal consiste en:

- Llevar a cabo la elaboración y propuesta del Plan Especial de Reforma Interior del sistema general de a Ciudad Universitaria de Madrid y de la modificación indispensable del Plan General de Ordenación.

- Coordinar la ejecución ele los objetivos del Plan Especial proporcionando los criterios necesarios para lograr un desarrollo armónico y velar por su correcta realización.

- Ejecutar las acciones incluidas en la planificación aprobada, cuando sea necesario o conveniente la actuación conjunta de las Universidades consorciadas con otras entidades colaboradoras en los fines del Consorcio.

- Ejercer la gestión de las funciones y competencias relacionadas con la Ciudad Universitaria que le sean delegadas por las Universidades consorciadas.

- Recuperar, para el patrimonio docente, cultural y de investigación de las universidades, las edificaciones realizadas sobre terrenos cedidos en régimen de uso o por otros títulos de tipo concesional y destinados a usos

La autenticidad de este documento se puede comprobar en www.madrid.org/csv mediante el siguiente código seguro de verificación: 12578571231915220822 66

extrauniversitarios.

- Cuantas otras competencias relacionada s con la gestión y desarrollo urbanístico ele la Ciudad Universitaria le sean atribuidas por los Entes consorciados en el ámbito de sus respectivas competencias.

Con fecha 17 de julio de 2002, el Consorcio formalizó el Convenio de Colaboración con el Ayuntamiento de Madrid y las Universidades Complutense de Madrid, Politécnica de Madrid y Universidad Nacional de Educación a Distancia, mediante el cual se acuerda que el Ayuntamiento de Madrid efectuará una aportación de 3.005.061 € anuales destinados a la total ejecución de los proyectos a realizar en el marco del Plan Especial de la Ciudad Universitaria de Madrid (PECU).

Desde el ejercicio 2011, el Consorcio no ha recibido financiación del Ayuntamiento para el cumplimiento de sus fines, como consecuencia de las dificultades generadas por la crítica situación económica producida, lo que dificulta el desarrollo de sus finalidades.

La financiación actual procede de las aportaciones anuales que efectúan la Universidad Complutense de Madrid, la Universidad Politécnica de Madrid y la Universidad Nacional de Educación a Distancia, con una cuantía total de 204.400€., y que permite solamente el mantenimiento de la entidad, que dispone de una plantilla propia de 4 trabajadores en régimen laboral y tres funcionarios, de los cuales 2 pertenecen a la plantilla de la Universidad Complutense de Madrid y el tercero a la Universidad Politécnica de Madrid.

Teniendo en cuenta la situación descrita, el Consorcio ha mantenido una política restrictiva de gastos en el ejercicio 2020, línea establecida por el Consejo de Dirección hasta la consecución de nuevas subvenciones municipales para actuaciones urbanísticas.

PRESUPUESTO 2020:

El presupuesto no ha sido aprobado en sesión del Consejo de Dirección debido a que no se han producido durante el año 2020,sin embargo, adjuntamos el presupuesto que ha sido ejecutado según las previsiones conforme a la liquidación que se adjunta. (ANEXO).

En cuanto a los gastos ejecutados, hemos de destacar que han sido destinados, en su mayor parte, al funcionamiento básico de la entidad, al no poder hacer frente a su actividad normal , y estar pendiente la adscripción de esta entidad a una Administración Pública, en aplicación de la Ley 40/2015 del Régimen Jurídico del Sector Público, así como la necesidad del desarrollo de un Convenio de Gestión entre la Administración General del Estado, la Comunidad Autónoma de Madrid, la Universidad Complutense de Madrid, la Universidad Politécnica, la Universidad Nacional de Educación a Distancia y el Ayuntamiento de Madrid, como así estaba previsto según el acuerdo del Ayuntamiento de Madrid en su Boletín Oficial de fecha 28 de junio de 1990.

Dadas las circunstancias descritas, y tras analizar varios informes jurídicos, entre otros algunos de la Asesoría Jurídica de la UCM ,se va a proceder a una modificación de los Estatutos del Consorcio Urbanístico de la Ciudad Universitaria en diferentes artículos para adaptarlos a la Ley 40/2015, de 1 de octubre, de Régimen Jurídico del Sector Público.

La autenticidad de este documento se puede comprobar en www.madrid.org/csv mediante el siguiente código seguro de verificación: 12578571231915220822 66

Teniendo en cuenta esta circunstancia, el resultado de la ejecución del presupuesto implica un remanente de crédito de 67.660 y un remanente de tesorería de la entidad de 355.509,37 € (tesorería + Aportaciones pendientes de cobro – Deudas con proveedores y acreedores).

En Madrid, a la fecha de firma.

EL GERENTE:

José Javier Sánchez González

La autenticidad de este documento se puede comprobar en www.madrid.org/csv mediante el siguiente código seguro de verificación: 12578571231915220822 66

PRESUPUESTO 2020

INGRESOS

(Miles de euros)

74. SUBVENCIONES A LA EXPLOTACIÓN	**204,40**
746. Subvenciones Oficiales a la Explotación	204,40
Universidad Complutense	90,80
Universidad Politécnica de Madrid	90,80
U.N.E.D	22,80
TOTAL INGRESOS	**204,40**

GASTOS

(Miles de euros)

64. GASTOS DE PERSONAL	**132,50**
640. Gastos de Personal	100,40
Personal Funcionario	
Retrib. Complen. P.A.S. Funcionario	2,90
Personal Laboral	
Retrib. P.A.S. Laboral Fijo	97,50
642. Seguridad Social a Cargo de la Empresa	31,50
649. Ayuda para el abono transporte	0,60
62. SERVICIOS EXTERIORES	**69,20**
622. Reparaciones y Conservación	48,00
622.7 Reparaciones (equipos procesos de información)	5,00
623. Servicios Profesionales Independientes	2,30
624. Transportes	0,50
627. Publicidad	0,70
629.0 Otros Servicios (Material de oficina)	2,00
629.2 Otros Servicios (Limpieza y aseo)	7,00
629.3 Otros Servicios (Seguridad)	0,00
629.6 Otros Servicios (Traslados)	0,50
629.7 Otros Servicios (Comunicaciones, correos, etc)	1,00
629.9 Otros Servicios (Fotocopias y otros)	2,20
68. AMORTIZACIONES, PROVISIONES	2,70
681. Amortización Inmovilizado Material	2,70
TOTAL GASTOS	**204,40**

La autenticidad de este documento se puede comprobar en www.madrid.org/csv mediante el siguiente código seguro de verificación: 125785712319152208226 6

KPMG

Informe de Auditoría de Euroforum Escorial, S.A.

(Junto con las cuentas anuales e informe de gestión de Euroforum Escorial, S.A. correspondientes al ejercicio finalizado el 31.12.2020)

KPMG Auditores, S.L.
Paseo de la Castellana, 259 C
28046 Madrid

Informe de Auditoría de Cuentas Anuales emitido por un Auditor Independiente

A los accionistas de Euroforum Escorial, S.A.

Opinión

Hemos auditado las cuentas anuales de Euroforum Escorial, S.A. (la Sociedad), que comprenden el balance a 31 de diciembre de 2020, la cuenta de pérdidas y ganancias, el estado de cambios en el patrimonio neto, el estado de flujos de efectivo y la memoria correspondientes al ejercicio terminado en dicha fecha.

En nuestra opinión, las cuentas anuales adjuntas expresan, en todos los aspectos significativos, la imagen fiel del patrimonio y de la situación financiera de la Sociedad a 31 de diciembre de 2020, así como de sus resultados y flujos de efectivo correspondientes al ejercicio terminado en dicha fecha, de conformidad con el marco normativo de información financiera que resulta de aplicación (que se identifica en la nota 2 de la memoria) y, en particular, con los principios y criterios contables contenidos en el mismo.

Fundamento de la opinión

Hemos llevado a cabo nuestra auditoría de conformidad con la normativa reguladora de la actividad de auditoría de cuentas vigente en España. Nuestras responsabilidades de acuerdo con dichas normas se describen más adelante en la sección *Responsabilidades del auditor en relación con la auditoría de las cuentas anuales* de nuestro informe.

Somos independientes de la Sociedad de conformidad con los requerimientos de ética, incluidos los de independencia, que son aplicables a nuestra auditoría de las cuentas anuales en España según lo exigido por la normativa reguladora de la actividad de auditoría de cuentas. En este sentido, no hemos prestado servicios distintos a los de la auditoría de cuentas ni han concurrido situaciones o circunstancias que, de acuerdo con lo establecido en la citada normativa reguladora, hayan afectado a la necesaria independencia de modo que se haya visto comprometida.

Consideramos que la evidencia de auditoría que hemos obtenido proporciona una base suficiente y adecuada para nuestra opinión.

Aspectos más relevantes de la auditoría

Los aspectos más relevantes de la auditoría son aquellos que, según nuestro juicio profesional, han sido considerados como los riesgos de incorrección material más significativos en nuestra auditoría de las cuentas anuales del periodo actual. Estos riesgos han sido tratados en el contexto de nuestra auditoría de las cuentas anuales en su conjunto, y en la formación de nuestra opinión sobre éstas, y no expresamos una opinión por separado sobre esos riesgos.

KPMG Auditores S.L., sociedad española de responsabilidad limitada y firma miembro de la organización global de KPMG de firmas miembro independientes afiliadas a KPMG International Limited, sociedad inglesa limitada por garantía.
Todos los derechos reservados.
Paseo de la Castellana, 259C 28046 Madrid

Inscrita en el Registro Oficial de Auditores de Cuentas con el nº S0702, y en el Registro de Sociedades del Instituto de Censores Jurados de Cuentas con el nº 10.
Reg. Mer Madrid, T. 11.961, F. 90, Sec. 8, H. M.-188.007, Inscrip. 9.
N.I.F. B-78510153

Recuperabilidad de activos por impuesto diferido (véanse notas 2.f, 3.8 y 18)

El reconocimiento de activos por impuesto diferido implica un elevado grado de juicio por parte de los Administradores respecto a la evaluación de la probabilidad y suficiencia de las ganancias fiscales futuras, las reversiones futuras de las diferencias temporarias imponibles existentes y las oportunidades de planificación fiscal existentes. Debido a lo significativo del saldo de los activos por impuesto diferido y a la incertidumbre asociada a su recuperación, se ha considerado un aspecto relevante de auditoría.

Nuestros procedimientos de auditoría han comprendido, entre otros, la evaluación del diseño e implementación de los controles sobre el reconocimiento y la valoración de los activos por impuesto diferido, así como la evaluación de las hipótesis clave utilizadas para estimar las ganancias fiscales futuras de la Sociedad. Asimismo, evaluamos la suficiencia de ganancias fiscales futuras para compensar los activos por impuesto diferido en los plazos que establece el marco normativo de información financiera aplicable a la Sociedad. Adicionalmente, hemos evaluado si la información incluida en las cuentas anuales al respecto cumple con los requerimientos del marco de información financiera aplicable a la entidad.

Otra información: Informe de gestión

La otra información comprende exclusivamente el informe de gestión del ejercicio 2020, cuya formulación es responsabilidad de los administradores de la Sociedad y no forma parte integrante de las cuentas anuales.

Nuestra opinión de auditoría sobre las cuentas anuales no cubre el informe de gestión. Nuestra responsabilidad sobre el informe de gestión, de conformidad con lo exigido por la normativa reguladora de la actividad de auditoría de cuentas, consiste en evaluar e informar sobre la concordancia del informe de gestión con las cuentas anuales, a partir del conocimiento de la entidad obtenido en la realización de la auditoría de las citadas cuentas y sin incluir información distinta de la obtenida como evidencia durante la misma. Asimismo, nuestra responsabilidad consiste en evaluar e informar de si el contenido y presentación del informe de gestión son conformes a la normativa que resulta de aplicación. Si, basándonos en el trabajo que hemos realizado, concluimos que existen incorrecciones materiales, estamos obligados a informar de ello.

Sobre la base del trabajo realizado, según lo descrito en el párrafo anterior, la información que contiene el informe de gestión concuerda con la de las cuentas anuales del ejercicio 2020 y su contenido y presentación son conformes a la normativa que resulta de aplicación.

Responsabilidad de los administradores en relación con las cuentas anuales

Los administradores son responsables de formular las cuentas anuales adjuntas, de forma que expresen la imagen fiel del patrimonio, de la situación financiera y de los resultados de la Sociedad, de conformidad con el marco normativo de información financiera aplicable a la entidad en España, y del control interno que consideren necesario para permitir la preparación de cuentas anuales libres de incorrección material, debida a fraude o error.

En la preparación de las cuentas anuales, los administradores son responsables de la valoración de la capacidad de la Sociedad para continuar como empresa en funcionamiento, revelando, según corresponda, las cuestiones relacionadas con la empresa en funcionamiento y utilizando el principio contable de empresa en funcionamiento excepto si los administradores tienen intención de liquidar la sociedad o de cesar sus operaciones, o bien no exista otra alternativa realista.

Responsabilidades del auditor en relación con la auditoría de las cuentas anuales

Nuestros objetivos son obtener una seguridad razonable de que las cuentas anuales en su conjunto están libres de incorrección material, debida a fraude o error, y emitir un informe de auditoría que contiene nuestra opinión. Seguridad razonable es un alto grado de seguridad, pero no garantiza que una auditoría realizada de conformidad con la normativa reguladora de la actividad de auditoría de cuentas vigente en España siempre detecte una incorrección material cuando existe. Las incorrecciones pueden deberse a fraude o error y se consideran materiales si, individualmente o de forma agregada, puede preverse razonablemente que influyan en las decisiones económicas que los usuarios toman basándose en las cuentas anuales.

Como parte de una auditoría de conformidad con la normativa reguladora de la actividad de auditoría de cuentas vigente en España, aplicamos nuestro juicio profesional y mantenemos una actitud de escepticismo profesional durante toda la auditoría. También:

— Identificamos y valoramos los riesgos de incorrección material en las cuentas anuales, debida a fraude o error, diseñamos y aplicamos procedimientos de auditoría para responder a dichos riesgos y obtenemos evidencia de auditoría suficiente y adecuada para proporcionar una base para nuestra opinión. El riesgo de no detectar una incorrección material debida a fraude es más elevado que en el caso de una incorrección material debida a error, ya que el fraude puede implicar colusión, falsificación, omisiones deliberadas, manifestaciones intencionadamente erróneas, o la elusión del control interno.

— Obtenemos conocimiento del control interno relevante para la auditoría con el fin de diseñar procedimientos de auditoría que sean adecuados en función de las circunstancias, y no con la finalidad de expresar una opinión sobre la eficacia del control interno de la entidad.

— Evaluamos si las políticas contables aplicadas son adecuadas y la razonabilidad de las estimaciones contables y la correspondiente información revelada por los administradores.

— Concluimos sobre si es adecuada la utilización, por los administradores, del principio contable de empresa en funcionamiento y, basándonos en la evidencia de auditoría obtenida, concluimos sobre si existe o no una incertidumbre material relacionada con hechos o con condiciones que pueden generar dudas significativas sobre la capacidad de la Sociedad para continuar como empresa en funcionamiento. Si concluimos que existe una incertidumbre material, se requiere que llamemos la atención en nuestro informe de auditoría sobre la correspondiente información revelada en las cuentas anuales o, si dichas revelaciones no son adecuadas, que expresemos una opinión modificada. Nuestras conclusiones se basan en la evidencia de auditoría obtenida hasta la fecha de nuestro informe de auditoría. Sin embargo, los hechos o condiciones futuros pueden ser la causa de que la Sociedad deje de ser una empresa en funcionamiento.

— Evaluamos la presentación global, la estructura y el contenido de las cuentas anuales, incluida la información revelada, y si las cuentas anuales representan las transacciones y hechos subyacentes de un modo que logran expresar la imagen fiel

Nos comunicamos con los administradores de la entidad en relación con, entre otras cuestiones, el alcance y el momento de realización de la auditoría planificados y los hallazgos significativos de la auditoría, así como cualquier deficiencia significativa del control interno que identificamos en el transcurso de la auditoría.

Entre los riesgos significativos que han sido objeto de comunicación a los administradores de Euroforum Escorial, S.A., determinamos los que han sido de la mayor significatividad en la auditoría de las cuentas anuales del periodo actual y que son, en consecuencia, los riesgos considerados más significativos.

Describimos esos riesgos en nuestro informe de auditoría salvo que las disposiciones legales o reglamentarias prohíban revelar públicamente la cuestión.

KPMG Auditores, S.L.
Inscrito en el R.O.A.C. nº S0702

Bernardo Rücker-Embden
Inscrito en el R.O.A.C. nº 18.836

14 de mayo de 2021



EUROFORUM ESCORIAL, S.A.U.

Cuentas anuales e informe de gestión
Correspondientes al ejercicio cerrado
el 31 de diciembre de 2020

Madrid, a 29 de abril de 2021

EUROFORUM ESCORIAL, S.A.

BALANCES AL 31 DE DICIEMBRE DE 2020 Y 2019
(Expresados en Euros)

ACTIVO	Nota	Al 31 de diciembre de 2020	2019
ACTIVO NO CORRIENTE		**26.104.578**	**25.877.484**
Inmovilizado intangible	5	**765.246**	**786.821**
Propiedad industrial		-	-
Aplicaciones informáticas		55.184	41.256
Inmovilizaciones intangibles en cesión de uso		710.062	745.565
Inmovilizado material	6	**19.002.906**	**19.215.658**
Terrenos y construcciones		14.776.953	14.964.765
Instalaciones técnicas y maquinaria		2.304.706	2.488.227
Otras instalaciones, utillaje y mobiliario		1.830.160	1.723.961
Otro inmovilizado		91.087	38.705
Inversiones financieras a Largo Plazo		**1.292.793**	**1.430.044**
Participaciones en empresas del grupo	8	1.289.069	1.428.444
Depósitos y fianzas constituidas a largo plazo	7	3.724	1.600
Deudores a largo plazo		**1.293**	**97.955**
Empresas del grupo, deudores	7 y 9	1.293	97.955
Activos por impuesto diferido	18	**5.042.339**	**4.347.006**
ACTIVO CORRIENTE		**2.926.404**	**4.103.232**
Existencias		**3.805**	**58**
Anticipos a proveedores		3.805	58
Deudores comerciales y otras cuentas a cobrar		**341.507**	**1.782.811**
Clientes por ventas y prestaciones de servicios	7 y 9	209.951	1.417.794
Clientes, empresas del grupo y asociadas corto plazo	7, 9 y 25	54.659	205.483
Deudores varios	7 y 9	5.062	3.800
Administraciones públicas	9 y 15	71.835	155.734
Inversiones financieras a corto plazo	7	**2.421.464**	**1.620.092**
Valores representativos de deuda		2.421.214	1.489.270
Otros activos financieros		250	130.822
Periodificaciones a corto plazo		**30.142**	**49.758**
Efectivo y otros activos líquidos equivalentes	10	**129.487**	**650.513**
		29.030.982	**29.980.716**

Las notas 1 a 28 adjuntas forman parte integrante de las cuentas anuales

EUROFORUM ESCORIAL, S.A.

BALANCES AL 31 DE DICIEMBRE DE 2020 Y 2019
(Expresados en Euros)

PATRIMONIO NETO Y PASIVO	Nota	Al 31 de diciembre de 2020	2019
PATRIMONIO NETO		**16.085.704**	**18.458.546**
Fondos propios		**16.085.704**	**18.458.546**
Capital Suscrito	11	22.155.886	22.155.886
Reservas	12	(237.444)	(71.644)
Resultados negativos de ejercicios anteriores	12	(3.625.696)	(3.476.478)
Pérdidas y ganancias	13	(2.207.042)	(149.218)
PASIVO NO CORRIENTE		**10.538.618**	**8.264.551**
Provisiones a largo plazo	22	**230.388**	-
Otras provisiones		230.388	-
Deudas a largo plazo	7 y 14	**10.297.597**	**8.260.332**
Deudas con entidades de crédito		10.248.083	8.194.967
Otras deudas a largo plazo		49.514	65.365
Pasivos por Impuesto Diferido		**10.633**	**4.219**
PASIVO CORRIENTE		**2.406.660**	**3.257.619**
Deudas a corto plazo	7 y 14	**674.630**	**389.644**
Deudas con entidades de crédito		655.405	375.184
Otros pasivos financieros		19.225	14.460
Acreedores comerciales y otras cuentas a pagar		**735.505**	**1.934.598**
Proveedores	7 y 14	207.970	1.302.332
Proveedores empresas del grupo y asociadas	7, 14 y 25	71.547	137.889
Acreedores varios	7 y 14	264.209	13.625
Personal	7, 14 y 16	18.157	390.893
Administraciones Públicas	15	169.931	77.140
Anticipos de clientes		3.691	12.719
Periodificaciones a corto plazo	17	**996.525**	**933.377**
		29.030.982	**29.980.716**

Las notas 1 a 28 adjuntas forman parte integrante de las cuentas anuales

EUROFORUM ESCORIAL, S.A.

CUENTAS DE PÉRDIDAS Y GANANCIAS CORRESPONDIENTE A LOS EJERCICIOS ANUALES TERMINADOS EL 31 DE DICIEMBRE DE 2020 Y 2019
(Expresadas en Euros)

	Nota	Al 31 de diciembre de 2020	2019
OPERACIONES CONTINUADAS			
Importe neto de la cifra de negocios	19	**1.476.256**	**11.507.301**
Ventas		1.476.256	11.507.301
Aprovisionamientos		**(491.571)**	**(3.957.731)**
Consumo de mercaderías		(6.415)	(48.589)
Trabajos realizados por otras empresas	19	(485.156)	(3.909.142)
Otros ingresos de explotación		**1.910**	**14.531**
Ingresos accesorios y otros de gestión corriente		1.910	14.531
Gastos de personal	19	**(1.291.915)**	**(2.225.267)**
Sueldos, salarios y asimilados		(923.649)	(1.714.769)
Indemnizaciones		(5.147)	(50.683)
Cargas sociales		(363.119)	(459.815)
Otros gastos de explotación		**(1.282.631)**	**(4.283.869)**
Servicios exteriores	19	(1.038.700)	(4.070.288)
Tributos		(184.944)	(195.261)
Pérdidas, deterioro y variación de provisiones por operaciones comerciales	9	(58.988)	(18.320)
Amortización del inmovilizado	5 y 6	**(609.501)**	**(666.328)**
Resultado por enajenaciones	6	**-**	**(366.113)**
Pérdidas procedentes de activos no corrientes y gastos excepcionales		**(380.572)**	**-**
Gastos excepcionales	7 y 22	(380.572)	-
RESULTADO DE EXPLOTACIÓN		**(2.578.024)**	**22.524**
Ingresos financieros		**32.206**	**714**
Gastos financieros		**(143.358)**	**(144.496)**
Variación de valor razonable en instrumentos financieros		**(151.518)**	**(20.568)**
RESULTADO FINANCIERO	21	**(262.670)**	**(164.350)**
RESULTADO ANTES DE IMPUESTOS		**(2.840.695)**	**(141.826)**
Impuesto sobre Sociedades	20	633.653	(7.392)
RESULTADO DEL EJERCICIO DE OPERACIONES CONTINUADAS		**(2.207.042)**	**(149.218)**

Las notas 1 a 28 adjuntas forman parte integrante de las cuentas anuales.

EUROFORUM ESCORIAL, S.A.

ESTADOS DE CAMBIOS EN EL PATRIMONIO NETO CORRESPONDIENTE A LOS EJERCICIOS ANUALES TERMINADOS EL 31 DE DICIEMBRE DE 2020 Y 2019 (Expresados en Euros)

A. ESTADO DE INGRESOS Y GASTOS RECONOCIDOS

	Ejercicios finalizados a 31 de diciembre	
	2020	2019
Resultado de la cuenta de pérdidas y ganancias	**(2.207.042)**	**(149.218)**
Ingresos y gastos imputados directamente al patrimonio neto	-	-
Transferencias a la cuenta de pérdidas y ganancias	-	-
TOTAL DE INGRESOS Y GASTOS RECONOCIDOS	**(2.207.042)**	**(149.218)**

B. ESTADO TOTAL DE CAMBIOS EN EL PATRIMONIO NETO

	Capital escriturado	Reservas	Resultados negativos de ejercicios anteriores	Resultado del ejercicio	Total
Saldo al 31 de diciembre de 2018	**22.155.886**	**(71.644)**	**(3.300.459)**	**(176.019)**	**18.607.764**
Aplicación de resultados del ejercicio 2018	-	-	(176.019)	176.019	-
Resultado del ejercicio 2019	-	-	-	(149.218)	(149.218)
Saldo al 31 de diciembre de 2019	**22.155.886**	**(71.644)**	**(3.476.478)**	**(149.218)**	**18.458.546**
Aplicación de resultados del ejercicio 2019	-	-	(149.218)	149.218	-
Resultado del ejercicio 2020	-	-	-	(2.207.042)	(2.207.042)
Ajustes a corregir ejercicios anteriores		(165.800)			(165.800)
Saldo al 31 de diciembre de 2020	**22.155.886**	**(237.444)**	**(3.625.696)**	**(2.207.042)**	**16.085.704**

Las notas 1 a 28 adjuntas forman parte integrante de las cuentas anuales.

EUROFORUM ESCORIAL, S.A.

ESTADOS DE FLUJOS DE EFECTIVO CORRESPONDIENTE A LOS EJERCICIOS ANUALES TERMINADOS EL 31 DE DICIEMBRE DE 2020 Y 2019
(Expresados en Euros)

	Ejercicio finalizado el 31 de diciembre	
	2020	2019
Flujos de efectivo de las actividades de explotación		
Resultado del ejercicio antes de impuestos	**(2.840.695)**	**(141.826)**
Ajustes del resultado	**710.092**	**1.215.111**
Amortización del inmovilizado	609.501	666.328
Variación de provisiones	58.988	18.320
Resultados por bajas y enajenaciones del inmovilizado	-	366.113
Ingresos financieros	(32.206)	(714)
Gastos financieros	143.358	144.496
Variación de valor razonable en instrumentos financieros	151.518	20.568
Otros ingresos y gastos	(221.067)	-
Cambios en el capital corriente	**(308.744)**	**592.978**
Existencias	(3.747)	62.421
Deudores y otras cuentas a cobrar	1.382.398	145.458
Otros activos corrientes	(801.372)	217.220
Acreedores y otras cuentas a pagar	(1.199.093)	185.766
Otros pasivos corrientes	63.148	387
Otros activos y pasivos no corrientes	249.925	(18.274)
Otros flujos de efectivo de las actividades de explotación	**(111.152)**	**(143.782)**
Pagos de intereses	(143.358)	(144.496)
Cobros de intereses	32.206	714
FLUJOS DE EFECTIVO DE LAS ACTIVIDADES DE EXPLOTACIÓN	**(2.550.498)**	**1.522.481**
Pagos por inversiones	**(389.441)**	**(1.541.702)**
Inmovilizado material	(348.074)	(150.741)
Inmovilizado intangible	(27.100)	(20.400)
Otros activos financieros	(14.267)	(1.378.595)
Cobros por desinversiones	**96.662**	**8.034**
Créditos a empresas del grupo y asociadas	96.662	8.034
FLUJOS DE EFECTIVO DE LAS ACTIVIDADES DE INVERSIÓN	**(292.779)**	**(1.155.021)**
Cobros y pagos por instrumentos de pasivos financieros:	**2.322.251**	**(372.409)**
Deudas con entidades de crédito	2.322.251	(372.409)
FLUJOS DE EFECTIVO DE LAS ACTIVIDADES DE FINANCIACIÓN	**2.322.251**	**(391.630)**
AUMENTO / DISMINUCIÓN NETA DEL EFECTIVO O EQUIVALENTES	**(521.026)**	**(391.630)**
Efectivo o equivalentes al inicio del ejercicio	**650.513**	**1.042.143**
Efectivo o equivalentes al final del ejercicio	**129.487**	**650.513**

Las notas 1 a 28 adjuntas forman parte integrante de las cuentas anuales

1. Información general

La Sociedad Euroforum Escorial, S.A. (en adelante, la Sociedad), fue constituida, en 1988 ante el Notario de Madrid D. José Luis Pardo López bajo el número 2.029 de su protocolo corriente, teniendo su domicilio social y fiscal en San Lorenzo del Escorial, calle del rey nº 38. Está inscrita en el Registro Mercantil de Madrid, tomo 8928, general 7777, folio 140, 85 099.

Su objeto social es la dirección y explotación de centros de formación, propios o ajenos. Desde el año 1993 gestiona en San Lorenzo de El Escorial, los centros Euroforum Infantes, en propiedad y Euroforum Felipe II, éste en régimen de arrendamiento hasta octubre 2019. Desde junio de 2016 la Sociedad ha ido incorporado nuevas instalaciones para el desarrollo de su actividad.

Por acuerdo de la Junta General Extraordinaria celebrada el día 18 de septiembre de 2002, se acuerda modificar el artículo segundo de los estatutos sociales, ampliando el objeto social a la organización y promoción de congresos, ferias y exposiciones.

Por acuerdo de la Junta General Extraordinaria celebrada el día 29 de junio de 2005, se modifican los artículos segundo y decimoséptimo de los estatutos sociales, ampliando el objeto social a la prestación de servicios de hostelería y comidas.

Los administradores entienden que la Sociedad está dispensada de la obligación de presentar cuentas anuales consolidadas por no sobrepasar los límites establecidos en el artículo 43 del Código de Comercio. Adicionalmente, no existen supuestos que hacen necesaria la presentación de información complementaria sobre la base de lo dispuesto en el artículo 42 de consolidación horizontal.

Las cuentas anuales del ejercicio 2019 se aprobaron por la Junta General de Accionistas de fecha 2 de septiembre de 2020. Las cuentas anuales del ejercicio 2020, que han sido formuladas por los Administradores de la Sociedad, se someterán a la aprobación de la Junta General Ordinaria de Accionistas, estimándose que serán aprobadas sin modificaciones.

2. Bases de presentación

a) Imagen fiel

Estas cuentas anuales se han formulado a partir de los registros contables de Euroforum El Escorial S.A., y se han preparado de acuerdo con la legislación mercantil vigente y con las normas establecidas en el Plan General de Contabilidad aprobado mediante Real Decreto 1514/2007 y las modificaciones incorporadas a éste mediante RD 1159/2010, con el objeto de mostrar la imagen fiel del patrimonio y de la situación financiera de la Sociedad al 31 de diciembre de 2020 y de los resultados de sus operaciones, de los cambios en el patrimonio neto y de sus flujos de efectivo correspondientes al ejercicio anual terminado en dicha fecha.

Los Administradores de la Sociedad estiman que estas cuentas anuales del ejercicio 2020 serán aprobadas por la Junta General de Accionistas sin modificación alguna.

b) Comparación de la información

Estas cuentas anuales se presentan a efectos comparativos, con cada una de las partidas del balance, de la cuenta de pérdidas y ganancias, del estado de cambios en el patrimonio neto, del estado de flujos de efectivo y de la memoria, además de las cifras del ejercicio 2020, las correspondientes al ejercicio anterior, que formaban parte de las cuentas anuales del ejercicio 2019 aprobadas por la Junta General de Socios el día 2 de septiembre de 2020.

c) Agrupación de partidas

A efectos de facilitar la comprensión del balance, de la cuenta de pérdidas y ganancias, del estado de cambios en el patrimonio neto y del estado de flujos de efectivo, estos estados se presentan de forma agrupada, recogiéndose los análisis requeridos en las notas correspondientes de la memoria.

d) Moneda funcional y moneda de presentación

Las cuentas anuales se presentan en euros, que es la moneda funcional y de presentación de la Sociedad.

e) Aspectos críticos de la valoración y estimación de las incertidumbres y juicios relevantes en la aplicación de políticas contables

La preparación de las cuentas anuales exige el uso por parte de la Sociedad de ciertas estimaciones y juicios en relación con el futuro que se evalúan continuamente y se basan en la experiencia histórica y otros factores, incluidas las expectativas de sucesos futuros que se creen razonables bajo las circunstancias.

Las estimaciones y las asunciones relacionadas están basadas en la experiencia histórica y en otros factores diversos que son entendidos como razonables de acuerdo con las circunstancias, cuyos resultados constituyen la base para establecer los juicios sobre el valor contable de los activos y pasivos. Las estimaciones y asunciones respectivas son revisadas de forma continuada; los efectos de las revisiones de las estimaciones contables son reconocidos en el período en el cual se realizan, si éstas afectan sólo a ese período, o en el período de la revisión y futuros, si la revisión afecta a ambos. Sin embargo, la incertidumbre inherente a las estimaciones y asunciones podría conducir a resultados que podrían requerir un ajuste de los valores contables de los activos y pasivos afectados en el futuro.

Los juicios principales relativos a hechos futuros y otros factores de estimación a la fecha de formulación de las Cuentas Anuales son los siguientes:

Valor razonable de las provisiones de riesgos y gastos

La Sociedad usa el juicio para hacer hipótesis que se basan principalmente en las condiciones existentes en la fecha de cada balance a efectos de incluir los gastos devengados con el objeto de nutrir los fondos internos necesarios para cubrir las obligaciones legales o contractuales. La Sociedad reconoce provisiones sobre riesgos de acuerdo con la política contable indicada en la Nota 3.9 de esta memoria.

Deterioro de activos no financieros

La Sociedad analiza anualmente y con carácter general si existen indicadores de deterioro para los activos no financieros. En el caso concreto de los activos no financieros distintos a los intangibles con vida útil indefinida, la Sociedad les somete a pruebas de deterioro de valor cuando existen indicadores de su deterioro.

Activo por impuesto diferido

El reconocimiento de los activos por impuesto diferido y bases imponibles compensables en el futuro se hace sobre la base de las estimaciones futuras realizadas la Sociedad relativas a la probabilidad de que se disponga de ganancias fiscales futuras.

Fiscalidad

Según establece la legislación vigente, los impuestos no pueden considerarse definitivamente liquidados hasta que las declaraciones presentadas hayan sido inspeccionadas por las autoridades fiscales, o haya transcurrido el plazo de prescripción de los mismos. En opinión de los Administradores de la Sociedad, a 31 de diciembre de 2020, no existen contingencias que, en caso de inspección, pudieran resultar en pasivos no registrados de consideración para la Sociedad.

Obligaciones por arrendamientos

La Sociedad mantiene contratos de arrendamiento para el desarrollo de su actividad. La clasificación de dichos arrendamientos como operativos o financieros requiere que la sociedad determine, basado en la evaluación de los términos y condiciones de estos contratos, quien retiene todos los riesgos y beneficios de la propiedad de los bienes y, en consecuencia, con esa evaluación, los contratos serán clasificados como arrendamientos operativos o como arrendamientos financieros. Los pagos por arrendamiento operativo se registran como gasto en la cuenta de pérdidas y ganancias de forma lineal a lo largo del periodo de arrendamiento.

f) Impactos del Covid-19

El 11 de marzo de 2020, la Organización Mundial de la Salud declaró el brote de Coronavirus Covid-19 una pandemia, debido a su rápida propagación por el mundo, habiendo afectado a más de 150 países. La mayoría de los Gobiernos tomaron medidas restrictivas para contener la propagación, que incluyen: aislamiento, confinamiento, cuarentena y restricción al libre movimiento de personas, cierre de locales públicos y privados, salvo los de primera necesidad y sanitarios, cierre de fronteras y reducción drástica del transporte aéreo, marítimo, ferroviario y terrestre. Esta situación está afectando de forma significativa a la economía global, debido a la interrupción o ralentización de las cadenas de suministro y al aumento significativo de la incertidumbre económica, evidenciado por un aumento en la volatilidad del precio de los activos, tipos de cambio y disminución de los tipos de interés a largo plazo.

Los Administradores de la Sociedad han tenido en cuenta la situación actual causada por el brote del COVID-19 que llevó a la Organización Mundial de la Salud a declarar la pandemia como consecuencia de la crisis sanitaria provocada por el COVID-19. En este sentido, las estimaciones contables relevantes y la realización de juicios, estimaciones e hipótesis en el proceso de aplicación de las políticas contables de la Sociedad en la preparación de las cuentas anuales se encuentran afectados por un mayor grado de incertidumbre.

A 31 de diciembre de 2020 no se han producido cambios significativos en estimaciones contables, ni en políticas contables ni se han producido correcciones de errores.

Los Administradores y la Dirección de la Sociedad están realizando una supervisión constante de la evolución de la situación tanto en los aspectos financieros como no financieros. La situación actual provocada por la pandemia del Covid-19 ha tenido los siguientes impactos en la Sociedad que se recogen en las presentes cuentas anuales:

- Durante el estado de alarma, se paralizaron las actividades de la Sociedad, al prestar sus servicios de forma presencial en su mayoría.

Por otro lado, la Sociedad, como consecuencia de la situación originada por la crisis del Covid-19, ha realizado un análisis en relación con las principales partidas de activos y pasivos que se basan en estimaciones que afectan a los estados financieros y que correspondería a:

- Bases Imponibles Negativas: Se ha realizado un análisis sobre la recuperabilidad de las bases imponibles negativas para contemplar el efecto del Covid-19, sin que se haya identificado la necesidad de registrar deterioro de activos por impuesto diferido al cierre del ejercicio 2020.

Asimismo, a pesar de que se ha reducido la incertidumbre inicial con las medidas que se han ido llevando a cabo por parte de diversos organismos tanto internacionales como nacionales, así como la gestión interna que se ha realizado sobre los impactos identificados, continúa existiendo incertidumbre sobre las consecuencias de esta excepcional situación, que en el futuro podría tener un impacto más o menos significativo en la situación financiera de la Sociedad, dependiendo de multitud de factores, entre otros, la evolución y extensión de la pandemia, las medidas para su contención tales como el ritmo de vacunación y de la capacidad de reacción y adaptación de todos los agentes económicos impactados.

g) Principio de empresa en funcionamiento

Euroforum Escorial S.A. presenta a 31 de diciembre de 2020 un fondo de maniobra positivo por importe de 519.740 euros (un importe positivo de 845.613 euros a 31 de diciembre de 2019). Adicionalmente, el patrimonio neto de la sociedad es positivo (16.085.701 euros a 31 de diciembre de 2020 y 18.458.546 euros a 31 de diciembre de 2019) .

En este sentido, la Sociedad presenta un adecuado equilibrio financiero y patrimonial, motivo por el cual las presentes cuentas anuales han sido preparadas y formuladas bajo el principio de empresa en funcionamiento.

3. Normas de Registro y Valoración

3.1. Inmovilizado intangible

Los activos en el inmovilizado intangible figuran contabilizados a su precio de adquisición. El inmovilizado intangible se presenta en el balance por su valor de coste minorado en el importe de las amortizaciones y correcciones valorativas por deterioro acumuladas.

El inmovilizado intangible más significativo corresponde a la cesión del derecho de uso y disfrute de 191 plazas de garaje de aparcamiento por parte de Aparcamientos El Escorial S.A., y se amortiza en 48,5 años y que coincide con la duración establecida en la transacción. Las concesiones se amortizan linealmente durante el periodo concesional. Al 31 de diciembre de 2020 el plazo de derecho y disfrute remanente es de 20 años.

Costes posteriores

Los costes posteriores incurridos en el inmovilizado intangible se registran como gasto, salvo que aumenten los beneficios económicos futuros esperados de los activos.

Vida útil y Amortizaciones

La Sociedad evalúa para cada inmovilizado intangible adquirido si la vida útil es finita o indefinida. A estos efectos se entiende que un inmovilizado intangible tiene vida útil indefinida cuando no existe un límite previsible al periodo durante el cual va a generar entrada de flujos netos de efectivo.

La amortización de los inmovilizados intangibles con vidas útiles finitas se realiza distribuyendo el importe amortizable de forma lineal a lo largo de su vida útil estimada.

A estos efectos se entiende por importe amortizable el coste de adquisición menos, en caso de ser aplicable, su valor residual.

La Sociedad revisa el valor residual, la vida útil y el método de amortización de los inmovilizados intangibles al cierre de cada ejercicio. Las modificaciones en los criterios inicialmente establecidos se reconocen como un cambio de estimación.

Deterioro del valor del inmovilizado

La Sociedad evalúa y determina las correcciones valorativas por deterioro y las reversiones de las pérdidas por deterioro de valor del inmovilizado intangible de acuerdo con los criterios que se mencionan en el apartado (c) Deterioro de valor de activos no financieros sujetos a amortización o depreciación.

De acuerdo con lo indicado en la disposición final primera de la Ley 22 /2015, de 20 de julio, de Auditoría de Cuentas, a partir del 1 de enero de 2016, los inmovilizados intangibles, incluyendo el fondo de comercio, son activos de vida útil definida. Cuando la vida útil de los inmovilizados intangibles no pueda determinarse de forma fiable, se amortizarán en un plazo de diez años.

3.2. Inmovilizado material

Reconocimiento inicial

Los activos incluidos en el inmovilizado material figuran contabilizados a su precio de adquisición. El inmovilizado material se presenta en el balance por su valor de coste minorado en el importe de las amortizaciones y correcciones valorativas por deterioro acumuladas.

Los costes de las certificaciones por la reconstrucción y remodelación de los mismos, los proyectos técnicos y licencias se incorporan al activo como mayor valor del bien cuando suponen un aumento de su capacidad, productividad o alargamiento de su vida útil.

Los gastos de mantenimiento y reparaciones del inmovilizado material que no mejoran su utilización ni prolongan su vida útil, se cargan a la cuenta de pérdidas y ganancias en el momento en que se producen.

Amortizaciones

La amortización de los elementos de inmovilizado material se realiza distribuyendo su importe amortizable de forma sistemática a lo largo de su vida útil. A estos efectos se entiende por importe amortizable el coste de adquisición menos su valor residual. La Sociedad determina el gasto de amortización de forma independiente para cada componente que tenga un coste significativo en relación al coste total del elemento y una vida útil distinta del resto del elemento.

Las vidas útiles estimadas son:

	Vida útil estimada (Años)
Construcciones	100
Instalaciones técnicas y maquinaria	20
Utillaje y mobiliario	20
Instalaciones varias	5-20
Equipos para procesos de información	8
Cristalería, lencería y menaje	4-8
Elementos de transporte	5

La vida útil de los activos se revisa, ajustándose si fuese necesario, en la fecha de cada balance. Cuando el valor contable de un activo es superior a su importe recuperable estimado, su valor se reduce de forma inmediata hasta su importe recuperable.

Las pérdidas y ganancias por la venta de inmovilizado material se calculan comparando los ingresos obtenidos por la venta con el valor contable y se registran en la cuenta de pérdidas y ganancias.

Costes posteriores

Con posterioridad al reconocimiento inicial del activo, sólo se capitalizan aquellos costes incurridos en la medida en que supongan un aumento de su capacidad, productividad o alargamiento de la vida útil, debiéndose dar de baja el valor contable de los elementos sustituidos. En este sentido, los costes derivados del mantenimiento diario del inmovilizado material se registran en resultados a medida que se incurren.

3.3. Costes por intereses

Los gastos financieros directamente atribuibles a la adquisición o construcción de elementos del inmovilizado que necesiten un período de tiempo superior a un año para estar en condiciones de uso se incorporan a su coste hasta que se encuentran en condiciones de funcionamiento.

3.4. Pérdidas por deterioro del valor de los activos no financieros

Los activos sujetos a amortización se someten a pruebas de pérdidas por deterioro siempre que algún suceso o cambio en las circunstancias indiquen que el valor contable puede no ser recuperable. Se reconoce una pérdida por deterioro por el exceso del valor contable del activo sobre su importe recuperable, entendido éste como el valor razonable del activo menos los costes de venta o el valor en uso, el mayor de los dos.

3.5. Activos financieros

a) Préstamos y partidas a cobrar

Los préstamos y partidas a cobrar son activos financieros no derivados con cobros fijos o determinables que no cotizan en un mercado activo. Se incluyen en activos corrientes, excepto para vencimientos superiores a 12 meses desde la fecha del balance que se clasifican como activos no corrientes. Las partidas a cobrar se incluyen en "Deudores comerciales y otras cuentas a cobrar" en el balance.

Los créditos por operaciones comerciales con vencimiento no superior a un año se valoran, tanto en el momento de reconocimiento inicial como posteriormente, por su valor nominal siempre que el efecto de no actualizar los flujos no sea significativo.

Al menos al cierre del ejercicio, se efectúan las correcciones valorativas necesarias por deterioro de valor si existe evidencia objetiva de que no se cobrarán todos los importes que se adeudan.

El importe de la pérdida por deterioro del valor es la diferencia entre el valor en libros del activo y el valor actual de los flujos de efectivo futuros estimados, descontados al tipo de interés efectivo en el momento de reconocimiento inicial. Las correcciones de valor, así como en su caso su reversión, se reconocen en la cuenta de pérdidas y ganancias.

b) Inversiones en el patrimonio de empresas del grupo

Se valoran por su coste menos, en su caso, el importe acumulado de las correcciones por deterioro del valor. Si existe evidencia objetiva de que el valor en libros no es recuperable, se efectúan las oportunas correcciones valorativas por la diferencia entre su valor en libros y el importe recuperable, entendido éste como el mayor importe entre su valor razonable menos los costes de venta y el valor actual de los flujos de efectivo derivados de la inversión.

Salvo mejor evidencia del importe recuperable, en la estimación del deterioro de estas inversiones se toma en consideración el patrimonio neto de la Sociedad participada corregido por las plusvalías tácitas existentes en la fecha de la valoración. La corrección de valor y, en su caso, su reversión se registra en la cuenta de pérdidas y ganancias del ejercicio en que se produce.

3.6. Patrimonio neto

El capital social está representado por acciones ordinarias.

Los costes de emisión de nuevas acciones u opciones se presentan directamente contra el patrimonio neto, como menos reservas.

3.7. Pasivos financieros

a) Débitos y partidas a pagar

Esta categoría incluye débitos por operaciones comerciales y débitos por operaciones no comerciales. Estos recursos ajenos se clasifican como pasivos corrientes, a menos que la Sociedad tenga un derecho incondicional a diferir su liquidación durante al menos 12 meses después de la fecha del balance.

Estas deudas se reconocen inicialmente a su valor razonable ajustado por los costes de transacción directamente imputables, registrándose posteriormente por su coste amortizado según el método del tipo de interés efectivo. Dicho interés efectivo es el tipo de actualización que iguala el valor en libros del instrumento con la corriente esperada de pagos futuros previstos hasta el vencimiento del pasivo. Los pasivos financieros clasificados bajo la categoría de préstamos participativos se valoran a coste y no a coste amortizado (Ver Nota 14).

No obstante lo anterior, los débitos por operaciones comerciales con vencimiento no superior a un año y que no tienen un tipo de interés contractual se valoran, tanto en el momento inicial como posteriormente, por su valor nominal cuando el efecto de no actualizar los flujos de efectivo no es significativo.

3.8. Impuestos corrientes y diferidos

El gasto (ingreso) por impuesto sobre beneficios es el importe que, por este concepto, se devenga en el ejercicio y que comprende tanto el gasto (ingreso) por impuesto corriente como por impuesto diferido.

Los activos y pasivos por impuesto corriente se valorarán por las cantidades que se espera pagar o recuperar de las autoridades fiscales, de acuerdo con la normativa vigente o aprobada y pendiente de publicación en la fecha de cierre del ejercicio.

Los impuestos diferidos se calculan, de acuerdo con el método del pasivo, sobre las diferencias temporarias que surgen entre las bases fiscales de los activos y pasivos y sus valores en libros. El impuesto diferido se determina aplicando la normativa y los tipos impositivos aprobados o a punto de aprobarse en la fecha del balance y que se espera aplicar cuando el correspondiente activo por impuesto diferido se realice o el pasivo por impuesto diferido se liquide.

Los activos por impuestos diferidos se reconocen en la medida en que resulte probable que se vaya a disponer de ganancias fiscales futuras con las que poder compensar las diferencias temporarias.

3.9. Provisiones y pasivos contingentes

Las provisiones para litigios se reconocen cuando la Sociedad tiene una obligación presente, ya sea legal o implícita, como resultado de sucesos pasados, es probable que vaya a ser necesaria una salida de recursos para liquidar la obligación y el importe se puede estimar de forma fiable. Las provisiones por reestructuración incluyen sanciones por pagos por despido a los empleados. No se reconocen provisiones para pérdidas de explotación futuras.

Las provisiones se valoran por el valor actual de los desembolsos que se espera que serán necesarios para liquidar la obligación usando un tipo antes de impuestos que refleje las evaluaciones del mercado actual del valor temporal del dinero y los riesgos específicos de la obligación. Los ajustes en la provisión con motivo de su actualización se reconocen como un gasto financiero conforme se van devengando.

Las provisiones con vencimiento inferior o igual a un año, con un efecto financiero no significativo no se descuentan.

Por su parte, se consideran pasivos contingentes aquellas posibles obligaciones surgidas como consecuencia de sucesos pasados, cuya materialización está condicionada a que ocurra o no uno o más eventos futuros, independientes de la voluntad de la Sociedad. Dichos pasivos contingentes no son objeto de registro contable presentándose detalle de los mismos en la memoria (Nota 22).

3.10. Reconocimiento de ingresos

La Sociedad presta servicios de hostelería y comidas; organización y promoción de congresos, ferias y exposiciones; así como de dirección y explotación de centros de formación.

Los ingresos se registran por el valor razonable de la contraprestación a recibir y representan los importes a cobrar por los servicios prestados en el curso ordinario de las actividades de la Sociedad, menos devoluciones, rebajas, descuentos y el impuesto sobre el valor añadido.

La Sociedad reconoce los ingresos cuando el importe de los mismos se puede valorar con fiabilidad, es probable que los beneficios económicos futuros vayan a fluir a la Sociedad y se cumplen las condiciones específicas para cada una de las actividades.

3.11. Arrendamientos

Los arrendamientos en los que el arrendador conserva una parte importante de los riesgos y beneficios derivados de la titularidad se clasifican como arrendamientos operativos. Los pagos en concepto de arrendamiento operativo (netos de cualquier incentivo recibido del arrendador) se cargan en la cuenta de pérdidas y ganancias del ejercicio en que se devengan sobre una base lineal durante el período de arrendamiento.

3.12. Transacciones entre partes vinculadas

Con carácter general, las operaciones entre empresas del grupo se contabilizan en el momento inicial por su valor razonable. En su caso, si el precio acordado difiere de su valor razonable, la diferencia se registra atendiendo a la realidad económica de la operación. La valoración posterior se realiza conforme con lo previsto en las correspondientes normas.

3.13. Indemnizaciones por cese

Las indemnizaciones por cese se pagan a los empleados como consecuencia de la decisión de la Sociedad de rescindir su contrato de trabajo antes de la edad normal de jubilación o cuando el empleado acepta renunciar voluntariamente a cambio de esas prestaciones.

4. Gestión del riesgo financiero

El programa de gestión del riesgo de la Sociedad se centra en minimizar los efectos potenciales adversos sobre su rentabilidad financiera.

4.1. Factores de riesgo financiero

Las actividades de la Sociedad están expuestas a diversos riesgos financieros: riesgo de mercado (incluyendo riesgo del tipo de interés), riesgo de crédito y riesgo de liquidez. El programa de gestión del riesgo global de la Sociedad se centra en la incertidumbre de los mercados financieros y trata de minimizar los efectos potenciales adversos sobre su rentabilidad financiera.

La gestión del riesgo está controlada por la Dirección Financiera de la Sociedad que identifica, evalúa y cubre los riesgos financieros con arreglo a las políticas aprobadas por el Consejo de Administración.

a) Riesgo de mercado

Como la Sociedad no posee activos remunerados importantes, los ingresos y los flujos de efectivo de sus actividades de explotación son bastante independientes respecto de las variaciones en los tipos de interés de mercado. El riesgo de tipo de interés de la Sociedad surge de los recursos ajenos a largo plazo. Los recursos ajenos emitidos a tipos variables exponen a la Sociedad a riesgo de tipo de interés de los flujos de efectivo.

Al 31 de diciembre de 2020 los pasivos por recursos ajenos a largo plazo de la Sociedad, representan un 36% (28% en 2019) del total de sus pasivos.

b) Riesgo de crédito

El riesgo de crédito se gestiona por grupos. El riesgo de crédito surge de efectivo y equivalentes al efectivo, depósitos con bancos e instituciones financieras, así como de clientes, incluyendo cuentas a cobrar pendientes. En el control de crédito a clientes se evalúa la calidad crediticia del cliente, teniendo en cuenta la experiencia pasada y otros factores (Ver calidad crediticia en Nota 7.3). Las ventas a los clientes se liquidan principalmente mediante transferencias bancarias, mediante el uso de tarjetas de crédito o en efectivo.
La tabla que se muestra a continuación muestra los límites de crédito y saldos dispuestos con las contrapartes más significativas a 31 de diciembre de 2020 y 2019:

	31 de diciembre de 2020			31 de diciembre de 2019		
Contraparte	Vencimiento	Límite de crédito	Saldo	Vencimiento	Límite de crédito	Saldo
BBVA	-	-	-	26/03/2020	200.000	474
Bankia	17/11/2023	200.000	3.746	03/04/2020	200.000	1.251
Bankinter	Indefinido	200.000	161	Indefinido	200.000	741

c) Riesgo de liquidez

Una gestión prudente del riesgo de liquidez implica el mantenimiento de efectivo suficiente, la disponibilidad de financiación mediante un importe suficiente de facilidades de crédito comprometidas. El departamento de Tesorería de la Sociedad tiene como objetivo mantener la flexibilidad en la financiación mediante la disponibilidad de líneas de crédito comprometidas.

La dirección realiza un seguimiento de las previsiones de la reserva de liquidez de la Sociedad (que comprende las disponibilidades de crédito) y el efectivo y equivalentes al efectivo en función de los flujos de efectivo esperados.

La tabla siguiente presenta un análisis de los pasivos financieros de la Sociedad que se liquidarán por el neto agrupados por vencimientos de acuerdo con los plazos pendientes a la fecha de balance hasta la fecha de vencimiento estipulada en el contrato. Los importes que se muestran en la tabla corresponden a los flujos de efectivo estipulados en el contrato sin descontar. Los saldos a pagar dentro de 12 meses equivalen a los valores en libros de los mismos, dado que el efecto del descuento no es significativo. En el caso de las provisiones se ha estimado en función del valor razonable.

A 31 de diciembre de 2020	Corto Plazo	Largo Plazo			
	menos 1 año	entre 1 y 2 años	entre 2 y 5 años	más de 5 años	Total
Deudas entidades crédito	644.841	2.106.151	2 284 025	5.857.907	10.892.924
Otras Deudas	19.225	35 089	14.425	-	68.739
Intereses financieros	10.564	-	-	-	10.564
Proveedores	279.517	-	-	-	279.517
Acreedores varios	264.209	-	-	-	264.209
Personal	18.157	-	-	-	18.157
Impuesto corriente	169.931	-	-	-	169.931
	1.406.444	**2.141.240**	**2.298.450**	**5.857.907**	**11.704.040**

A 31 de diciembre de 2019	Corto Plazo	Largo Plazo			
	menos 1 año	entre 1 y 2 años	entre 2 y 5 años	más de 5 años	Total
Deudas entidades crédito	365.136	742.112	1.156.419	6.296.436	8.560.103
Otras Deudas	14.460	32.805	32.560	-	79.825
Intereses financieros	10.048	-	-	-	10.048
Proveedores	1.440.221	-	-	-	1.440.221
Acreedores varios	13.625	-	-	-	13.625
Personal	390.893	-	-	-	390.893
Impuesto corriente	77.140	-	-	-	77.140
	2.311.523	**774.917**	**1.188.979**	**6.296.436**	**10.571.855**

5. Inmovilizado intangible

El detalle y movimiento de las partidas incluidas en "Inmovilizado intangible" es el siguiente:

	Euros			
	Propiedad industrial	Aplicaciones informáticas	Cesión de uso	Total
Saldo a 01-01-2019	**1.244**	**31.006**	**781.068**	**813.318**
Coste	107.540	112.314	1.721.900	1.941.754
Amortización acumulada	(106.296)	(81.308)	(940.832)	(1.128.436)
Valor contable	**1.244**	**31.006**	**781.068**	**813.318**
Altas	-	20.400	-	20.400
Dotación para amortización	(1.244)	(10.150)	(35.503)	(46.897)
Saldo a 31-12-2019	**-**	**41.256**	**745.565**	**786.821**
Coste	107.540	132.714	1.721.900	1.962.154
Amortización acumulada	(107.540)	(91.458)	(976.335)	(1.175.333)
Valor contable	**-**	**41.256**	**745.565**	**786.821**
Altas	-	27.100	-	27.100
Dotación para amortización	-	(13.172)	(35.503)	(48.675)
Saldo a 31-12-2020	**-**	**55.184**	**710.062**	**765.246**
Coste	107.540	159.814	1.721.900	1.989.254
Amortización acumulada	(107.540)	(104.630)	(1.011.838)	(1.224.008)
Valor contable	**-**	**55.184**	**710.062**	**765.246**

a) Cesión de uso

Bajo el epígrafe de "Inmovilizado intangible en cesión de uso" se recoge el derecho de uso y disfrute de 191 plazas de garaje del aparcamiento Terreros, que la sociedad adquirió a Aparcamientos El Escorial S.A.U. en el año 1992 (inscribiéndose en el Registro de la Propiedad el 25 de mayo de 2006) por un periodo de 48,5 años, plazo cuya finalización coincide con el final de la concesión administrativa del mencionado aparcamiento otorgada por el Ayuntamiento de San Lorenzo de El Escorial.

Los activos mantenidos por la Sociedad se encuentran ubicados en territorio español.

b) Seguros

Para cubrir los riesgos a que están sujetos los bienes del inmovilizado intangible, se tiene contratada póliza de seguro, cuya cobertura se considera suficiente.

c) Bienes totalmente amortizados

El coste de los inmovilizados intangibles que están totalmente amortizados y que todavía están en uso al 31 de diciembre es como sigue:

	Euros	
	Coste	
	2020	2019
Propiedad Industrial	107.539	107.539
Aplicaciones Informáticas	76.283	58.777
	183.822	**166.316**

d) Compromisos.

A 31 de diciembre la sociedad no mantiene compromisos firmes de adquisiciones de inmovilizado intangible por importes significativos, ni existe, en esa misma fecha, compromisos de venta sobre ningún activo intangible propiedad de la Sociedad.

6. Inmovilizado material

El detalle y movimiento de las partidas incluidas en inmovilizado material es el siguiente:

	Terrenos y construcciones	Instalaciones técnicas y maquinaria	Otras instalaciones, utillaje y mobiliario	Otro inmovilizado	Total
Saldo a 01-01-2019	**15.152.577**	**2.694.172**	**2.141.105**	**62.607**	**20.050.461**
Coste	19.857.751	5.598.060	5.284.595	609.228	31.349.634
Amortización acumulada	(4.705.174)	(2.903.888)	(3.143.490)	(546.621)	(11.299.173)
Valor contable	**15.152.577**	**2.694.172**	**2.141.105**	**62.607**	**20.050.461**
Altas	-	8.520	136.185	6.036	150.741
Bajas	-	(329.574)	(1.977.456)	(53.101)	(2.360.131)
Dotación para amortización	(187.812)	(184.810)	(224.379)	(22.430)	(619.431)
Baja de Amortización	-	299.919	1.648.506	45.593	1.994.018
Saldo a 31-12-2019	**14.964.765**	**2.488.227**	**1.723.961**	**38.705**	**19.215.658**
Coste	19.857.751	5.277.006	3.443.324	562.163	29.140.244
Amortización acumulada	(4.892.986)	(2.788.779)	(1.719.363)	(523.458)	(9.924.586)
Valor contable	**14.964.765**	**2.488.227**	**1.723.961**	**38.705**	**19.215.658**
Altas	-	-	285.070	63.004	348.074
Bajas	-	-	-	-	-
Dotación para amortización	(187.812)	(183.521)	(178.871)	(10.622)	(560.826)
Baja de Amortización	-	-	-	-	-
Saldo a 31-12-2020	**14.776.953**	**2.304.706**	**1.830.160**	**91.087**	**19.002.906**
Coste	19.857.751	5.277.006	3.728.394	625.166	29.488.318
Amortización acumulada	(5.080.798)	(2.972.300)	(1.898.234)	(534.079)	(10.485.412)
Valor Contable	**14.776.953**	**2.304.706**	**1.830.160**	**91.087**	**19.002.906**

a) Altas

Las altas del ejercicio 2020 por importe 348.073 euros se corresponden principalmente con la instalación de tabiquería móvil de cara a flexibilizar espacios, así como la renovación y adecuación de determinadas zonas de las instalaciones. En 2019, el importe de 150.741 euros se correspondía principalmente con la renovación de determinados espacios del edificio Infantes y la adquisición de equipos audiovisuales.

Los activos mantenidos por la Sociedad se encuentran ubicados en territorio español.

b) Bajas

En el ejercicio 2020 no se han registrado bajas de inmovilizado. En 2019, con motivo de la resolución del contrato de arrendamiento del edificio Felipe II, se ha procedido a registrar la baja de las inversiones realizadas en dicho inmueble; suponiendo una pérdida neta de 366.113 euros.

c) Pérdidas por deterioro

En los ejercicios 2020 y 2019 no se han registrado pérdidas por deterioro.

d) Bienes totalmente amortizados

Al 31 de diciembre de 2020 los bienes totalmente amortizados ascienden a 1.851.539 euros (1.703.714 euros en 2019), distribuidos en:

	Euros	
	Coste	
	2020	2019
Equipos de proceso de información	134.440	134.440
Instalaciones técnicas	1.007.685	1.007.685
Otras instalaciones	32.395	32.395
Elementos de transporte	11.782	11.782
Mobiliario	196.101	169.371
Utillaje	1.094	1.094
Maquinaria y otro inmovilizado	360.503	346.947
	1.744.000	**1.703.714**

e) Intereses capitalizados

Dentro del saldo de construcciones, se incluyen 1.743.199 euros, correspondientes a intereses capitalizados durante la construcción y reforma del inmueble Palacio Infantes. Su valor neto, practicada una amortización acumulada en 2020 de 751.750 euros (734.318 euros en 2019), asciende a 991.449 euros en 2020 (1.008.881 euros en 2019).

f) Hipoteca

El edificio Infantes, con un valor neto contable al cierre del ejercicio de 13.700.395 euros (13.888.207 euros en 2019) garantizaba, mediante crédito hipotecario con el Banco Santander la operación de préstamo que por 10.500.000 euros contratada en noviembre de 2004, y cuyo importe pendiente de amortizar al 31 de diciembre de 2020 asciende a 4.801.292 euros (5.016.781 euros al 31 de diciembre de 2019).

En el ejercicio 2010 la compañía contrató un nuevo préstamo hipotecario con la misma entidad financiera para las obras que se estaban realizando en dicho edificio. El importe total del préstamo fue de 5 millones de euros, los cuales se dispusieron por parte de la compañía en la medida que se

fueron presentando los certificados de avance la obra. A 31 de diciembre de 2020 el coste pendiente de amortizar asciende a 3.391.633 euros (3.543.322 euros en 2019).

Con fecha 22 de julio de 2015 ambos préstamos hipotecarios fueron novados (véase Nota 14).

g) Seguros

La Sociedad tiene contratadas varias pólizas de seguro para cubrir los riesgos a que están sujetos los bienes del inmovilizado material. La cobertura de estas pólizas se considera suficiente.

7. Análisis de instrumentos financieros

7.1. Análisis por categorías

El valor en libros al 31 de diciembre de cada una de las categorías de instrumentos financieros establecidas en la norma de registro y valoración de "Instrumentos financieros", excepto las inversiones en el patrimonio de empresas del grupo, es el siguiente:

	Euros			
	2020		2019	
	Préstamos y partidas a cobrar	Valores representativos de deuda	Préstamos y partidas a cobrar	Valores representativos de deuda
ACTIVOS FINANCIEROS				
LARGO PLAZO	**5.017**	**-**	**99.555**	**-**
Fianzas y depósitos	3.724	-	1.600	-
Deudores a largo plazo (Nota 9)	1.293	-	97.955	-
CORTO PLAZO				
Clientes por ventas y prestaciones de servicios (Nota 9)	209.951		1.417.794	
Clientes empresas del grupo y asociadas (Nota 24)	54.659		205.483	
Inversiones financieras	-	2.241.464	-	1.620.092
Deudores varios	5.062		3.800	
	269.672	**2.241.464**	**1.627.077**	**1.620.092**

La Sociedad tiene firmado con Banco Santander, Bankia y Banca March depósitos más intereses por un total de 2.421.214 euros (1.489.270 euros en 2019) recogidos en inversiones financieras. Los fondos invierten en depósitos con vencimiento igual o inferior a 1 año de entidades de crédito de elevada calificación crediticia que tengan su sede en un estado miembro de la UE y en valores de renta fija y activos monetarios a corto plazo, de emisores tanto públicos como privados, de reconocida solvencia y elevada calificación crediticia, principalmente del área euro. La duración media de la cartera no será superior a 6 meses.

	Deudas con entidades de crédito		Obligaciones / otros	
PASIVOS FINANCIEROS	2020	2019	2020	2019
LARGO PLAZO	**10.248.083**	**8.194.967**	**49.514**	**65.365**
Deudas a largo plazo (Nota 14)	10.248.083	8.194.967	49.514	65.365
CORTO PLAZO	**655.405**	**375.184**	**581.108**	**1.859.199**
Deudas con entidades de crédito (Nota 14)	655.405	375.184	-	-
Deudas con características especiales	-	-	19.225	14.460
Proveedores (Nota 14)	-	-	207.970	1.302.332
Proveedores empresas del grupo y asoc. (Nota 25)	-	-	71.547	137.889
Acreedores varios (Nota 14)	-	-	264.209	13.625
Personal (Nota 14)	-	-	18.157	390.893

7.2. Análisis por vencimientos

En el epígrafe de fianzas y depósitos a 31 de diciembre de 2019 el saldo se componía principalmente por la fianza del arrendamiento del edificio Felipe II por importe de 130.572 euros. Con el motivo de la resolución del contrato de arrendamiento, la fianza asociada a dicho arrendamiento no ha sido reembolsada y se ha registrado un gasto por la pérdida asociada a dicho importe dentro del epígrafe de Otros resultados de la cuenta de pérdidas y ganancias.

El saldo de deudores a largo plazo corresponde a la línea de crédito suscrito con Aparcamientos El Escorial, S.A.U. y cuyo vencimiento se produjo en mayo de 2011, dicho contrato viene siendo prorrogado tácitamente por períodos anuales. Los Administradores de la Sociedad no tienen previsto reclamar el cobro de esta deuda durante el próximo ejercicio, por ello que se mantiene clasificada en el largo plazo.

El resto de los instrumentos financieros activos de la Sociedad son menores a un año.

Los importes de los instrumentos financieros por pasivos financieros con un vencimiento determinado o determinable clasificados por año de vencimiento son los siguientes:

Año 2020 PASIVOS FINANCIEROS	2021	2022	2023	2024	2025	Años posteriores	Menos Parte Corriente	Total No Corriente
Deudas con entidades de crédito	655.405	1.045.593	1.060.558	1.075.739	806.504	6.259.689	655.405	10.248.083
Deudas a largo plazo	19.225	16.954	18.135	14.425	-	-	19.225	49.514
Acreedores y cuentas a pagar	543.726	-	-	-	-	-	543.726	-
	1.218.354	**1.062.548**	**1.078.693**	**1.090.164**	**806.504**	**6.259.689**	**1.218.356**	**10.297.597**

Año 2019

PASIVOS FINANCIEROS	2020	2021	2022	2023	2024	Años posteriores	Menos Parte Corriente	Total No Corriente
Deudas con entidades de crédito	375.184	368.231	373.881	379.618	385.443	6.687.794	375.184	8.194.967
Deudas a largo plazo	14.460	15.851	16.954	18.135	14.425	-	14.460	65.365
Acreedores y cuentas a pagar	1.453.846	-	-	-	-	-	1.453.846	-
	1.843.490	**384.081**	**390.835**	**397.753**	**399.868**	**6.687.794**	**1.843.493**	**8.260.332**

7.3 Calidad crediticia de los activos financieros

La calidad crediticia al 31 de diciembre de 2020 y 2019 de los activos financieros que todavía no han vencido y que tampoco han sufrido pérdidas por deterioro se evalúa en función de la clasificación de la antigüedad de la deuda:

	Euros	
	2020	2019
Cuentas a cobrar		
Clientes sin *rating* crediticio externo		
Grupo 1 – Clientes existentes menos tres meses	80.974	1.329.217
Grupo 2 – Clientes existentes menos de seis meses	9.885	266.330
Grupo 3 – Clientes existentes menos de 12 meses	170.679	22.686
Grupo 4 – Clientes más de 12 meses	3.072	5.043
Total cuentas a cobrar	**264.610**	**1.623.277**

Ninguno de los activos financieros pendientes de vencimiento ha sido objeto de renegociación durante el ejercicio.

8. Participaciones en empresas del grupo

Las acciones sin cotización oficial, y respecto de las cuales no se ha recibido en el ejercicio ningún importe en concepto de dividendos, responden a participaciones en empresas del grupo y están representadas por las inversiones en las siguientes Sociedades:

			Fracción de capital		Derechos de voto	
Nombre y domicilio	Forma jurídica	Actividad	Directo %	Indirecto %	Directo %	Indirecto %
2020						
Aparcamientos El Escorial	S.A.	Explotación aparcamiento	100%	-	100%	-
Euroforum Centro para el Desarrollo de la Empresa	S.A.	Inactiva	100%	-	100%	-
2019						
Aparcamientos El Escorial	S.A.	Explotación aparcamiento	100%	-	100%	-
Euroforum Centro para el Desarrollo de la Empresa	S.A.	Inactiva	100%	-	100%	-

Ninguna de las empresas del Grupo en las que la Sociedad tiene participación cotiza en Bolsa.

Los importes del capital, reservas, resultado del ejercicio y otra información de interés, según aparecen en las cuentas anuales individuales de las empresas, son como sigue:

Sociedad	Patrimonio neto				Coste	Deterioros	Valor contable en la matriz
	Capital	Reservas	Pérdidas Acumuladas	Resultados			
2020							
Aparcamientos El Escorial	2.106.642	59.607	(737.789)	(139.375)	2.115.371	(826.302)	1.289.069
Euroforum Centro para el Desarrollo de la Empresa (*)	9.015	-	-	-	1.298.186	(1.298.186)	-
	2.115.657	**59.607**	**(737.789)**	**(139.375)**	**3.413.557**	**(2.124.488)**	**1.289.069**
2019							
Aparcamientos El Escorial	2.106.642	59.607	(717.222)	(20.568)	2.115.371	(686.927)	1.428.444
Euroforum Centro para el Desarrollo de la Empresa (*)	9.015	-	-	-	1.298.186	(1.298.186)	-
	2.115.657	**59.607**	**(717.222)**	**20.568**	**3.413.557**	**(1.985.113)**	**1.428.444**

(*) No auditado

La información relevante en relación con la actividad desempeñada por las participadas es la siguiente: Aparcamientos El Escorial, S.A.U. cuenta, como su activo principal, con la concesión administrativa por el plazo de 50 años del aparcamiento conocido como Terreros en San Lorenzo de El Escorial.

Al 31 de diciembre de 2020 se ha dotado una provisión de 139.375 euros para ajustar el valor de esta cartera al patrimonio neto de dicha Sociedad. (20.568 euros en 2019)

9. Préstamos y partidas a cobrar

	Euros	
	2020	**2019**
Préstamos y partidas a cobrar a largo plazo:		
- Créditos a empresas del grupo (Nota 25)	1.293	97.955
	1.293	**97.955**
Préstamos y partidas a cobrar a corto plazo:		
- Clientes por ventas y prestaciones de servicios (Nota 25)	317.575	1.471.688
- Clientes, empresas del grupo y asociadas	54.659	205.483
- Deudores varios	5.062	3.800
- Administraciones públicas	71.835	155.734
- Provisión por deterioro de créditos comerciales	(107.624)	(53.894)
	341.507	**1.782.811**
	342.800	**1.880.766**

El movimiento de la provisión por deterioro de valor de las cuentas a cobrar a clientes es el siguiente:

	Euros	
	2020	2019
Saldo inicial	**53.894**	**35.574**
Dotación de provisión	58.988	26.260
Aplicación de provisión	-	-
Reversión de provisión	(5.258)	(7.940)
Saldo final	**107.624**	**53.894**

El reconocimiento y la reversión de las correcciones valorativas por deterioro de las cuentas a cobrar a clientes se han incluido dentro de "Pérdidas, deterioro y variación de provisiones por operaciones comerciales" en la cuenta de Pérdidas y Ganancias. Normalmente se dan de baja los importes cargados a la cuenta de deterioro de valor cuando no existen expectativas de recuperar más efectivo.

El resto de las cuentas incluidas en "Préstamos y cuentas a cobrar" no han sufrido deterioro del valor.

Al cierre del ejercicio no se mantenía saldo alguno expresado en moneda extranjera.

10. Efectivo y otros activos líquidos equivalentes

A efectos del estado de flujos de efectivo, el efectivo o equivalentes al 31 de diciembre incluyen:

	Euros	
	2020	2019
Caja	2.969	2.774
Bancos	126.518	647.739
	129.487	**650.513**

11. Capital y prima de emisión

	Euros	
	2020	2019
Capital escriturado	22.155.886	22.155.886
	22.155.886	**22.155.886**

Con fecha 29 de marzo de 2006, la Sociedad adquirió 4.545 acciones propias a la Sociedad Estatal de Participación Industrial por un importe de 28.584 euros; dotándose la correspondiente provisión por acciones propias con cargo a la prima de emisión.

En Junta General de Accionistas celebrada el 8 de septiembre de 2008, se acordó reducir el capital social de Euroforum Escorial, S.A. en 27.270 euros mediante la amortización de las 4.545 acciones propias en autocartera, dejando el capital escriturado en 11.923.020 euros.

Con fecha 15 de diciembre de 2009 se aprobó un aumento del capital social mediante la emisión y puesta en circulación de 1.500.003 nuevas acciones nominativas de seis euros (6,00€) de valor nominal cada una de ellas, números 20.216 al 50.000, 145.456 al 150.000, y 2.021.501 al 3.487.173, todos ellos inclusive, de la misma clase y serie de las ya existentes y en circulación. Las nuevas acciones se emiten por su valor nominal, y no llevan aparejada prima de emisión.

El 30 de abril de 2013 se aprobó un aumento del capital social mediante la emisión y puesta en circulación de 1.083.333 nuevas acciones nominativas de seis euros (6,00€) de valor nominal cada una de ellas, números 3.487.174 a 4.570.506, todos ellos inclusive, de la misma clase y serie de las ya existentes y en circulación. Las nuevas acciones se emiten por su valor nominal, y no llevan aparejada prima de emisión. Al cierre del ejercicio 2015 no hay desembolsos pendientes (22% en 2014).

El 27 de junio de 2014 la Junta de Accionistas acordó la disminución del capital social de la compañía mediante la disminución del valor nominal de las acciones que pasa de 6 euros a 3.95 euros. El objetivo de dicha reducción es la compensación de resultados negativos de ejercicios anteriores y con ello reestablecer el equilibrio entre el capital y el patrimonio neto de la Sociedad, disminuido como consecuencia de las pérdidas acumuladas.

Con fecha 26 de junio de 2017, la Junta de Accionistas aprobó el aumento del capital social por compensación de créditos por valor de 4.102.387,05 € mediante la emisión de 1.038.579 nuevas acciones ordinarias nominativas de tres euros y noventa y cinco céntimos (3,95€) de valor nominal cada una de ellas, de la misma clase y serie que las actualmente en circulación.

A 31 de diciembre del 2020 y 31 de diciembre del 2019 el accionariado de la compañía queda compuesto de la siguiente forma:

	2020		2019	
	Número de acciones	Porcentaje de Participación	Número de acciones	Porcentaje de Participación
Gubel, S.L.	4.521.174	80,60%	4.521.174	80,60%
Prosegur Compañía de Seguridad, S.A	454.075	8,10%	454.075	8,10%
El Corte Inglés, S.A.	346.929	6,19%	346.929	6,19%
Fundación Ramón Areces	225.564	4,02%	225.564	4,02%
Universidad Complutense de Madrid	61.343	1,09%	61.343	1,09%
	5.609.085	**100,00%**	**5.609.085**	**100,00%**

12. Reservas y resultados negativos de ejercicios anteriores

a) Reservas

	Euros	
	2020	2019
Otras reservas:		
Ajuste contra reservas	(231.450)	(65.650)
Gastos de ampliación de capital	(5.994)	(5.994)
	(237.444)	**(71.644)**

b) Resultados negativos de ejercicios anteriores

	Euros	
	2020	2019
Resultado negativo de ejercicios anteriores	(3.625.696)	(3.476.478)
	(3.625.696)	(3.476.478)

13. Resultado del ejercicio

La propuesta de aplicación del resultado del ejercicio a presentar a la Junta General de Accionistas es la siguiente:

	Euros	
	2020	2019
Base de reparto		
Resultado del ejercicio	(2.207.042)	(149.218)
Aplicación		
Resultados negativos de ejercicios anteriores	(2.207.042)	(149.218)

14. Débitos y partidas a pagar

	Euros	
	2020	2019
Débitos y partidas a pagar a largo plazo:		
Deudas a largo plazo	49.514	65.365
Préstamos con entidades de crédito	10.248.083	8.194.967
	10.297.597	8.260.332
Débitos y partidas a pagar a corto plazo:		
Préstamos con entidades de crédito	655.405	375.184
Acreedores por arrendamiento financiero a c/p	19.225	14.460
Proveedores	207.970	1.302.332
Proveedores empresas del grupo y asociadas (Nota 25)	71.547	137.889
Acreedores varios	264.209	13.625
Administraciones Públicas (Nota 15)	169.931	77.140
Personal	18.157	390.893
Anticipo de clientes	3.691	12.719
	1.410.135	2.324.242
	11.707.732	10.584.574

a) Débitos y partidas a pagar a largo plazo

En la siguiente tabla detallamos la parte correspondiente al saldo dispuesto pendiente de amortizar que se encuentra clasificada en el largo plazo, detallándose el resto del saldo dispuesto pendiente de amortizar en la Nota 14.b, correspondiente a la parte clasificada en el corto plazo:

					Año 2020	Año 2019
	Entidad	Fecha incicio	Vencimiento	Límite / principal	Saldo dispuesto / pdte.amortizar	Saldo dispuesto / pdte.amortizar
Préstamo hipotecario	B.Santander	25/11/2004	04/03/2040	10.500.000	4.582.084	4.803.334
Préstamo hipotecario	B.Santander	23/04/2010	04/04/2040	5.000.000	3.234.068	3.391.633
Préstamo ICO	B.Santander	30/04/2020	30/04/2025	1.500.000	1.256.204	-
Préstamo ICO	Bankia	17/11/2020	17/11/2025	1.200.000	1.175.727	-
Otras deudas	Gas Natural	11/09/2014	30/03/2024	143.541	49.514	65.365
					10.297.597	**8.260.332**

(*) Amortizaciones parciales a determinar en función del beneficio obtenido por la sociedad. Último vencimiento 1/12/2022

a1) Al 31 de diciembre de 2020 la Sociedad posee un préstamo hipotecario suscrito el 25 de noviembre de 2004 ante el notario de Madrid D. Ricardo Vilas de Escuriaza y otorgado por el Banco Santander, por importe de 10.500.000 euros. El plazo de esta operación era de 15 años, finalizando el 4 de diciembre de 2019. Se fijó un tipo de interés inicial del 3,25% anual, hasta el 4 de diciembre de 2005, el cual, a partir de esta fecha se estableció en el EURIBOR + 0,9% anual.

Con fecha 23 de abril de 2010 la compañía realizó una novación de dicho préstamo en el que se modificó el plazo de la operación estableciéndose el vencimiento en el 4 de marzo de 2030. Así mismo, se acordó que hasta el 4 de diciembre de 2010 el tipo de interés aplicable será de un 2,5% anual. A partir de dicha fecha se aplicará un 1,5% de margen o diferencial al Euribor, con un tipo mínimo del 2,5%.

Con fecha 22 de junio de 2015 la compañía realizó una novación del préstamo en el que se modificó el vencimiento de la operación al 4 de marzo de 2040. También acordó que hasta el 4 de marzo de 2016 el tipo de interés sería del 1,95% y a partir de dicha fecha se aplicaría un 1,5% de margen o diferencial al Euribor.

Al 31 de diciembre de 2020 el saldo pendiente de pago asciende a 4.582.084 euros (4.803.334 euros en 2019).

a2) A fecha 23 de abril de 2010 la compañía suscribió un préstamo hipotecario ante el notario Pablo de la Esperanza Rodríguez y otorgado por el Banco Santander, para llevar a cabo la obra de reforma del edificio Infantes por importe de 5.000.000. La disposición de dicho préstamo estuvo asociado a la presentación ante el banco de las certificaciones de obra realmente ejecutadas. El plazo previsto para esta operación fue de 20 años, estableciéndose el vencimiento el 4 de mayo de 2030. Se fijó un tipo de interés hasta el 4 de diciembre de 2011 de un interés del 2,5% anual. A partir de dicha fecha el tipo de interés se determinaría mediante la adición de un margen de un 1,5% al Euribor, con un mínimo aplicable del 2,5%. Al 31 de diciembre de 2015, la compañía dispuso del total del préstamo.

Con fecha 22 de julio de 2015 la compañía realizó una novación del préstamo modificando el vencimiento de la operación al 4 de abril de 2040. También se acordó que hasta el 31 de diciembre de 2015 el tipo de interés sería de 1,95% y a partir de dicha fecha se aplicaría un 1,5% de margen o diferencial al Euribor.

El importe pendiente de pago al 31 de diciembre de 2020 asciende a 3.234.068 euros (3.391.633 euros en 2019).

a3) Con fecha 30 de abril de 2020 la compañía suscribió un préstamo amparado en la línea ICO Avales de liquidez Covid 19 con Banco de Santander por importe de 1.500.000 euros, por un plazo de 5 años, con una carencia de 12 meses, fijándose un tipo de interés fijo del 1,5%. El importe pendiente de pago a largo plazo a 31 de diciembre de 2020 asciende a 1.256.204 euros

a4) Con fecha 17 de noviembre de 2020 la compañía suscribió un préstamo amparado en la línea ICO Avales de liquidez Covid 19 con Bankia por importe de 1.200.000 euros, por un plazo de 5 años, con una carencia de 12 meses, fijándose un tipo de interés variable de Euribor más 1,5%. El importe pendiente de pago a largo plazo a 31 de diciembre de 2020 asciende a 1.175.727 euros

a5) La compañía con fecha 11 de septiembre de 2014 financió la renovación de la instalación de calefacción, a través de Gas Natural Servicios SDG, por un importe de 143.541 euros y una duración de 10 años. El importe pendiente de pago a largo plazo a 31 de diciembre de 2020 asciende a 49.514 euros (65.365 euros en 2019).

La exposición de los débitos y partidas a pagar de la Sociedad a variaciones en los tipos de interés y las fechas contractuales en que se revisan sus precios es como sigue:

	Euros	
	2020	**2019**
Hasta 1 año	9.392.924	8.560.103
Más de 5 años	70.311	80.184
	9.463.235	**8.640.287**

Los gastos por intereses de los préstamos hipotecarios devengados durante este ejercicio ascendieron a 117.126 euros en 2020, y a 131.726 euros durante el ejercicio 2019 (Ver Nota 21).

Los préstamos con garantía hipotecaria a largo plazo al 31 de diciembre de 2020 se presentan netos de 108.686 euros (125.453 euros a 31 de diciembre de 2019) correspondientes a gastos de formalización del préstamo a distribuir en varios ejercicios.

b) Débitos y partidas a pagar a corto plazo

En el ejercicio 2020 dentro de los débitos y partidas a pagar a corto plazo se encuentra la parte a corto plazo de los préstamos hipotecarios, los préstamos ICO, la financiación de Gas Natural para la renovación de la caldera y el importe dispuesto de las pólizas de crédito, cuyo importe total asciende a 674.631 euros (389.644 euros al 31 de diciembre de 2019). Dichos saldos recogen intereses pendientes de pago a cierre de ejercicio cuyo importe asciende a 10.564 euros en 2020 (10.048 euros en 2019).

El valor contable de las deudas a corto plazo se aproxima a su valor razonable, dado que el efecto del descuento no es significativo.

A 31 de diciembre del 2020 y 2019 la Sociedad no tiene provisiones derivados de litigios.

Información sobre el periodo medio de pago a proveedores. Disposición adicional tercera. "Deber de información" de la Ley 15/2010, de 5 de julio."

A continuación, se detalla la información requerida por la Disposición adicional tercera de la Ley 15/2010, de 5 de julio (modificada a través de la Disposición final segunda de la Ley 31/2014, de 3 de diciembre) preparada conforme a la Resolución del ICAC de 29 de enero de 2016, sobre la información a incorporar en la memoria de las cuentas anuales en relación con el periodo medio de pago a proveedores en operaciones comerciales.

La información sobre el periodo medio de pago a proveedores es como sigue:

	2020	2019
	Días	
Periodo medio de pago a proveedores	46	47
Ratio de las operaciones pagadas	46	51
Ratio de las operaciones pendientes de pago	51	25
	Importe	
Total pagos realizados	3.158.578	9.105.056
Total pagos pendientes	279.517	1.440.221

Conforme a la Resolución del ICAC, para el cálculo del período medio de pago a proveedores se han tenido en cuenta las operaciones comerciales correspondientes a la entrega de bienes o prestaciones de servicios devengadas desde la fecha de entrada en vigor de la Ley 31/2014, de 3 de diciembre. La información de estas cuentas sobre pagos a proveedores está referida exclusivamente a las sociedades radicadas en España.

Se consideran proveedores, a los exclusivos efectos de dar la información prevista en esta Resolución, a los acreedores comerciales por deudas con suministradores de bienes o servicios, incluidos en la partida proveedores y otras cuentas a pagar del pasivo corriente del balance de situación.

Se entiende por "Periodo medio de pago a proveedores" el plazo que transcurre desde la entrega de los bienes o la prestación de los servicios a cargo del proveedor y el pago material de la operación.

El plazo máximo legal de pago aplicable a las sociedades en el ejercicio 2019 según la Ley 11/2013, de 26 de julio, es de 30 días (a menos que se cumplan las condiciones establecidas en la misma, que permitirían elevar dicho plazo máximo de pago hasta los 60 días).

El periodo medio de pago de la Sociedad durante el ejercicio 2020 es de 46 días, siendo de 47 días en el ejercicio 2019.

15. Administraciones públicas

La composición del saldo al 31 de diciembre es la siguiente:

	Euros	
	2020	2019
Hacienda pública deudora:		
- Hacienda pública deudora impuesto sociedades.	48.006	44.712
- Hacienda pública deudora por IVA	23.829	111.022
	71.835	**155.734**
Hacienda pública acreedora:		
- Hacienda pública acreedora por IRPF	(18.974)	(40.096)
- Hacienda pública acreedora por IVA	(73.702)	-
- Hacienda pública acreedora por otros conceptos	(67.922)	-
- Organismos Seguridad Social	(9.333)	(37.044)
	(169.931)	**(77.140)**

16. Personal

El epígrafe de personal recoge en el ejercicio 2019, 345.000 euros correspondientes fundamentalmente a la provisión del bonus. En el ejercicio 2020 no se ha registrado provisión alguna por dicho concepto.

Como consecuencia de la crisis provocada por la pandemia, y el impacto de esta en la operativa del negocio, la Sociedad ha llevado a cabo dos expedientes de regulación temporal de empleo.

El primer expediente abarca el período desde el 1 de abril de 2020 al 30 de septiembre 2020, con una reducción de jornada del 70% para toda la plantilla, con un compromiso de complementar a su cargo las prestaciones brutas mensuales hasta alcanzar el 80% del sueldo bruto de conceptos fijos.

Una vez finalizado el anterior expediente, y a la vista de continuar con la misma situación pandémica, la Sociedad procedió a llevar un nuevo expediente de regulación temporal de empleo por un período de 12 meses desde el 1 de octubre de 2020, con una reducción de jornada del 70% para 5 empleados y una suspensión de contrato para el resto de los empleados, con un compromiso de complementar a su cargo las prestaciones brutas mensuales hasta alcanzar el 75% del sueldo bruto de conceptos fijos.

La Sociedad en el ejercicio 2020, se ha aplicado un importe de 79.814 euros, en concepto de exoneración a la Seguridad Social, de acuerdo con las medidas adoptadas por el gobierno ante el impacto económico y social causado por la pandemia Covid-19

17. Periodificaciones

La Sociedad tiene registrado a 31 de diciembre de 2020 ingresos anticipados por importe de 996.525 euros correspondientes al pago por adelantado de eventos (933.377 euros a 31 de diciembre de 2019).

18. Impuestos diferidos

El detalle de los impuestos diferidos es el siguiente:

	Euros	
	2020	2019
Activos por impuestos diferidos:		
- Diferencias temporarias	40.000	-
- Derechos deducciones	73.246	86.281
- Créditos por bases imponibles negativas	4.929.093	4.260.725
Total Activos por impuestos diferidos	**5.042.339**	**4.437.006**
Pasivos por impuesto diferidos:		
-Diferencias temporarias	(10.633)	(4.219)
Total Pasivos por impuesto diferidos	**(10.633)**	**(4.219)**

El movimiento neto en los impuestos diferidos ha sido el siguiente:

	Euros	
	2020	2019
Saldo inicial	**4.342.787**	**4.350.179**
Cargo/ (abono)	633.653	(7.392)
Cargo/ (abono) a patrimonio neto	55.266	
Saldo final	**5.031.706**	**4.342.787**

El movimiento durante el ejercicio en los activos y pasivos por impuestos diferidos ha sido como sigue:

				Euros
Activos por impuestos diferidos	**Bases Imponibles Negativas**	**Derechos por deducciones**	**Diferencias temporarias**	**Total**
Saldo a 31 de diciembre de 2018	**4.257.613**	**92.566**	**-**	**4.350.179**
Cargo (abono) a cuenta de p. y g.	3.112	(6.285)	-	(3.173)
Saldo a 31 de diciembre de 2019	**4.260.725**	**86.281**	**-**	**4.347.006**
Cargo (abono) a cuenta de p. y g.	613102	(13.035)	40.000	640067
Cargo/ (abono) a patrimonio neto	55.266			
Saldo a 31 de diciembre de 2020	**4.929.093**	**73.246**	**40.000**	**5.042.339**

	Euros	
Pasivos por impuestos diferidos	**Diferencias temporarias**	**Total**
Saldo a 31 de diciembre de 2018	-	-
Cargo (abono) a cuenta de p. y g.	(4.219)	(4.219)
Saldo a 31 de diciembre de 2019	**(4.219)**	**(4.219)**
Cargo (abono) a cuenta de p. y g.	(6.414)	(6.414)
Saldo a 31 de diciembre de 2020	**(10.633)**	**(10.633)**

Los activos por impuestos diferidos por bases imponibles negativas pendientes de compensación se reconocen en la medida en que es probable que la Sociedad obtenga ganancias fiscales futuras que permitan su aplicación. La Sociedad estima que en los próximos 10 años de operaciones generará ganancias fiscales futuras suficientes para compensar las bases imponibles negativas activadas, con una alta sensibilidad condicionada a la incertidumbre de la recuperación de la crisis provocada por la pandemia. Ante una disminución de 2 puntos porcentuales, la recuperabilidad de las bases imponibles negativas se vería comprometida.

Los pasivos por impuestos diferidos se corresponden con la corrección valorativa de activos financieros.

19. Ingresos y gastos

a) Importe neto de la cifra de negocios

El importe neto de la cifra de negocios a 31 de diciembre de 2020 y 2019, se corresponde con las ventas por servicios de alojamiento y formación, habiendo sido realizadas en su totalidad dentro del territorio nacional.

	Euros	
	2020	2019
Ventas	1.476.256	11.507.301
	1.476.256	**11.507.301**

b) Gastos de personal

	Euros	
	2020	2019
Sueldos, salarios y asimilados	923.649	1.714.769
Indemnizaciones por despido	5.147	50.683
Otras cargas sociales	363.119	459.815
	1.291.915	**2.225.267**

En el ejercicio 2020 el gasto por indemnizaciones ha ascendido a 5.147 euros (50.683 euros en 2019).

Según lo indicado en la Ley Orgánica 3/2007 de 22 de marzo de 2007, (Circular E04/2007 (I.C.J.C.E.), sobre la igualdad efectiva de mujeres y hombre ("Ley de Igualdad"), la plantilla media de la Sociedad en el ejercicio finalizado al 31 de diciembre de 2020 y 2019 se presenta con la distribución de sexos, desglosado por categorías, en el siguiente detalle:

	2020			2019		
	Hombres	Mujeres	Total	Hombres	Mujeres	Total
Dirección	2	1	3	2	1	3
Servicios Generales	6	11	17	7	12	19
Comercial	2	15	17	2	19	21
Mantenimiento	-	-	-	-	-	-
	10	**27**	**37**	**11**	**32**	**43**

El número medio de empleados en el curso del ejercicio distribuido por categorías es el siguiente:

	2020	2019
Dirección	3	3
Servicios Generales	19	18
Comercial	18	21
Mantenimiento	-	2
	40	**44**

La Sociedad al 31 de diciembre de 2020 y 2019 no mantiene en su plantilla personal con discapacidad igual o mayor al 33%.

c) Trabajos realizados por otras empresas

Los trabajos realizados por otras empresas a 31 de diciembre de 2020 y 2019 se detallan a continuación:

	Euros	
	2020	2019
Restauración y Limpieza	286.936	3.258.073
Lavandería	8.004	65.943
Servicios Informáticos	47.758	84.870
Servicios Recepción	35.528	245.595
Otros	106.930	254.661
	485.156	**3.909.142**

d) Servicios exteriores

	Euros	
	2020	2019
Servicios de profesionales independientes	467.339	893.018
Arrendamientos y cánones	173.682	1.100.139
Transportes	13.720	36.232
Otros servicios	383.959	2.040.899
	1.038.700	**4.070.288**

20. Impuesto sobre beneficios y situación fiscal

La conciliación entre el importe neto de ingresos y gastos del ejercicio y la base imponible del impuesto sobre beneficios es la siguiente:

	2020 Euros		
	Cuenta de pérdidas y ganancias		
Saldo ingresos y gastos del ejercicio			**(2.207.042)**
	Aumentos	**Disminuciones**	
Impuesto sobre Sociedades	-	(633.653)	(633.653)
Diferencias permanentes	253.945	(221.066)	32.879
Diferencias temporarias:			
Con origen en ejercicios anteriores	-	(27.180)	(27.180)
Con origen en el ejercicio actual	160.000	-	160.000
Base imponible previa			**(2.674.996)**
Base imponible (resultado fiscal)			**(2.674.996)**

			2019 Euros
			Cuenta de pérdidas y ganancias
Saldo ingresos y gastos del ejercicio			**(149.218)**
	Aumentos	**Disminuciones**	
Impuesto sobre Sociedades	7.392	-	7.392
Diferencias permanentes	146.257	-	146.257
Diferencias temporarias:			
Con origen en ejercicios anteriores	-	(17.000)	(17.000)
Con origen en el ejercicio actual	-	(1.869)	(1.869)
Base imponible previa			**(14.438)**
Base imponible (resultado fiscal)			**(14.438)**

En 2020, las diferencias permanentes recogen principalmente el importe de 114.570 euros correspondientes a la integración de una quinta parte de las pérdidas por deterioro de los valores representativos de la participación en el capital de entidades que fueron fiscalmente deducibles con anterioridad al 1 de enero de 2013. Adicionalmente, cabe destacar el ajuste negativo por valor de 139.375 euros correspondientes a la dotación del deterioro de la participación que la Sociedad mantiene en Aparcamientos el Escorial.

El detalle de las bases imponibles pendientes de compensación a 31 de diciembre de 2020 se concreta en el siguiente:

Base imponible negativa 2015	718.794
Base imponible negativa 2006	271.342
Base imponible negativa 2007	806.085
Base imponible negativa 2009	791.304
Base imponible negativa 2010	1.301.938
Base imponible negativa 2011	5.264.026
Base imponible negativa 2012	2.774.803
Base imponible negativa 2013	1.425.531
Base imponible negativa 2014	1.582.535
Base imponible negativa 2015	1.622.580
Base imponible negativa 2016	400.198
Base imponible negativa 2018	69.321
Base imponible negativa 2019	12.915
Base imponible negativa 2020	2.674.996
	19.716.368

El ingreso / (gasto) por el impuesto sobre sociedades al 31 de diciembre se compone de:

	Euros	
	2020	2019
Impuesto diferido	633.653	(7.392)
	633.653	**(7.392)**

Según establece la legislación vigente, los impuestos no pueden considerarse definitivamente liquidados hasta que las declaraciones presentadas hayan sido inspeccionadas por las autoridades fiscales, o haya transcurrido el plazo de prescripción de cuatro años. A 31 de diciembre de 2020 la Sociedad tiene abiertos a inspección por las autoridades fiscales todos los impuestos principales que le son de aplicación desde el 1 de enero de 2017 a excepción del Impuesto sobre Sociedades, abierto a inspección desde el 1 de enero de 2016.

Como consecuencia, entre otras, de las diferentes posibles interpretaciones de la legislación fiscal vigente, podrían surgir pasivos adicionales como consecuencia de una inspección. En todo caso, los administradores consideran que dichos pasivos, caso de producirse, no afectarán significativamente a las cuentas anuales.

21. Resultado financiero

	Euros	
	2020	2019
Ingresos financieros:		
Crédito empresa del grupo	205	355
Otros ingresos financieros	32.001	359
	32.206	**714**
Gastos financieros:		
Intereses préstamo hipotecario	(69.251)	(76.386)
Intereses préstamo hipotecario nuevo	(47.875)	(55.340)
Intereses préstamos ICO	(16.646)	-
Intereses líneas de crédito	(9.586)	(12.770)
	(143.358)	**(144.496)**
Variación del valor razonable en instrumentos financieros:		
Deterioros valor en participaciones empresas del grupo	(139.375)	(20.568)
Otros deterioros	(12.143)	-
	(151.518)	**(20.568)**
Resultado financiero	**(262.670)**	**(164.350)**

22. Contingencias

La Sociedad ha registrado al 31 de diciembre de 2020 el importe de 230.388 euros como pasivos contingentes por litigios surgidos en el curso normal del negocio (véase nota 14.b).

23. Compromisos

a) Compromisos por arrendamiento operativo y otros

a1) La Sociedad firmó con fecha 31 de diciembre de 2011 con la empresa Urbial Inmobiliaria un contrato de arrendamiento de uso distinto a vivienda del edificio Felipe II por un importe mensual de 63.443 euros (lo mismo que para 2012), y con vencimiento 31 de diciembre de 2015, siendo prorrogable tácitamente por períodos anuales.
Con fecha 1 de junio de 2016, se firmó la novación del mencionado contrato, en que se amplía la vigencia hasta el 31 de diciembre de 2017 y se acuerda la exoneración por ambas partes de la realización de obras de mejora en el inmueble, salvo aquellas necesarias por el mantenimiento ordinario por el uso.
Adicionalmente y con fecha 24 de julio de 2017, la Sociedad firmó una novación del mencionado contrato, en que se amplía la vigencia hasta el 31 de diciembre de 2019 siendo prorrogable tácitamente por periodos de dos años.
Con fecha 8 de octubre de 2019, ha quedado resuelto el contrato, procediendo al desalojo de inmueble.

a2) Con fecha 1 de abril de 2018, la Sociedad ha firmado un contrato con la empresa Neicra Gestión, S.L. para la gestión de las instalaciones del Hotel Arcipestre de Hita en Guadarrama (Madrid) y la prestación de servicios a los clientes. Se establece una duración por un periodo de 5 años (con capacidad de cancelación anticipada con un preaviso de seis meses de antelación, sin penalización alguna) y una cuota fija de pago de carácter anual además de una cantidad variable en función de las pernoctaciones. Ante la situación de crisis provocada por el Covid-19 y los graves efectos sobre el negocio, el 8 de mayo de 2020, la sociedad preavisó la resolución del contrato.

a3) Con fecha 28 de junio de 2017, la Sociedad ha firmado un contrato con la empresa Eventos los Ángeles de San Rafael, S.A. para la gestión de las instalaciones para clientes corporativos del Hotel Segovia Sierra Guadarrama en El Espinar (Segovia). Se establece una duración por un periodo de 3 años (con capacidad de cancelación anticipada con un preaviso de seis meses de antelación, sin penalización alguna) y una cuota fija de pago de carácter anual además de una cantidad variable en función de las pernoctaciones. Con fecha 19 de septiembre de 2020, las partes han firmado un nuevo acuerdo, por un período de 10 años (con capacidad de cancelación anticipada con un preaviso de seis meses de antelación, sin penalización alguna), en el que se establece, partiendo de la situación de crisis provocada por la pandemia, para los años 2021 y 2022, únicamente el pago de una cantidad variable en función de las pernoctaciones, y a partir de 2023 una cuota fija de carácter anual, además de una cantidad variable en función de las pernoctaciones.

Los pagos mínimos totales futuros comprometidos por arrendamiento operativo y otros son los siguientes:

	Euros	
	2020	2019
Menos de un año	-	232.000
Entre uno y cinco años	-	-
	-	232.000

El gasto reconocido en la cuenta de Pérdidas y Ganancias durante el ejercicio correspondiente a arrendamientos operativos y otros asciende a 173.682 euros en 2020 (1.100.139 euros en 2019).

b) Compromisos por inversiones

Al 31 de diciembre de 2020 y de 2019 la sociedad no mantiene compromisos de inversión para la explotación de los contratos de los inmuebles arrendados.

24. Retribución al Consejo de Administración y alta dirección

a) Retribución a los miembros del Consejo de Administración

Durante los ejercicios 2020 y 2019, no se ha devengado cantidad alguna por los miembros del Consejo de Administración en concepto de sueldos y dietas.

Los miembros del Consejo de Administración de la Sociedad no han percibido remuneración alguna en concepto de participación en beneficios o primas. Tampoco han recibido acciones ni opciones sobre acciones durante el ejercicio, ni han ejercido opciones ni tienen opciones pendientes de ejercitar.

Los administradores no tienen concedidos anticipos ni créditos.

b) Retribución y préstamos al personal de alta dirección

Durante el ejercicio 2020 y 2019, el importe devengado por el personal de alta dirección en concepto de sueldos ascendió a 362.907 euros y 248.566 euros, respectivamente.

No existen obligaciones contraídas en materia de pensiones y de seguros de vida con respecto al personal de alta dirección.

La Sociedad no tiene concedido préstamo alguno al personal de alta dirección.

c) Situaciones de conflicto de interés de los Administradores.

Los Administradores de la Sociedad y las personas vinculadas a los mismos, no han incurrido en ninguna situación de conflicto de interés que haya tenido que ser objeto de comunicación de acuerdo con lo dispuesto en el art. 229 del TRLSC.

25. Operaciones con partes vinculadas

El detalle de los saldos con empresas del Grupo, asociadas y vinculadas al 31 de diciembre de 2020 y 2019 y de las transacciones realizadas con aquéllas durante los ejercicios terminados en dichas fechas, se resume a continuación:

	Euros				
	Saldos Deudores	Saldos Acreedores	Activos Financieros	Ventas y Prestación de Servicios	Gastos de Explotación
2020:					
Aparcamientos El Escorial, SAU	-	-	1.293	-	-
El Corte Inglés, S.A.	-	-	-	6.500	-
ESC Servicios Generales, S.L.	-	-	-	-	34.140
Informática El Corte Inglés, S.A.	-	10.715	-	-	47.758
Prosegur ODH, S.L.	-	5.203	-	-	4.300
Prosegur Cash, S.A.	15.279	-	-	75.256	-
Prosegur Servicios de Efectivo España, S.L.	-	-	-	13.634	-
Prosegur SIS España, S.L.	-	3.535	-	-	5.532
Viajes El Corte Inglés, S.A.	39.380	52.094	-	50.022	43.053
Total	**54.659**	**71.547**	**1.293**	**145.412**	**134.783**

	Euros				
	Saldos Deudores	Saldos Acreedores	Activos Financieros	Ventas y Prestación de Servicios	Gastos de Explotación
2019:					
Aparcamientos El Escorial, SAU	16.614	46.593	97.955	13.731	38.507
El Corte Inglés, S.A.	-	-	-	40.446	14.910
ESC Servicios Generales, S.L.	-	58.190	-	-	246.983
Financiera El Corte Ingles, E.F.C., S.A.	61.340	-	-	61.340	-
Informática El Corte Inglés, S.A.	-	22.081	-	-	84.870
Prosegur Alarmas España, S.L.	-	-	-	58.972	5.955
Prosegur Cash, S.A.	29.162	-	-	76.102	-
Prosegur Servicios de Efectivo España, S.L.	850	-	-	7.721	-
Prosegur SIS España, S.L.	72.479	11.025	-	89.365	15.952
Viajes El Corte Inglés, S.A.	25.038	-	-	648.626	13.796
Total	**205.483**	**137.889**	**97.955**	**996.303**	**420.974**

Al 31 de diciembre de 2020 el saldo deudor con Aparcamientos El Escorial, S.A. incluye 1.293 euros (97.955 en 2019) correspondiente a la línea de crédito suscrita con dicha entidad participada.

26. Información sobre medio ambiente

Dadas las actividades a las que actualmente se dedica la Sociedad, la misma no tiene responsabilidades, gastos, activos, ni provisiones y contingencias de naturaleza medioambiental que pudieran ser significativos en relación con el patrimonio, la situación financiera y los resultados de la misma. Por este motivo no se incluyen desgloses específicos en la presente memoria de las cuentas anuales respecto a información de cuestiones medioambientales.

27. Hechos posteriores al cierre

No se han producido hechos con posterioridad al cierre 31 de diciembre de 2020 que pudieran afectar de manera significativa a las presentes cuentas anuales.

28. Honorarios de auditores de cuentas

Los honorarios devengados durante el ejercicio 2020 por KPMG Auditores, S.L. por los servicios de auditoría de cuentas ascendieron a 17.570 euros (17.220 euros en 2019).

El ejercicio 2020 se ha desarrollado en el marco de crisis derivada de la pandemia COVID-19. Las restricciones de movilidad y reunión de personas han condicionado muy directamente el desarrollo de la actividad principal de Euroforum: organización de eventos y reuniones de empresa.

El cese de la actividad presencial a partir del mes de marzo ha provocado una drástica caída del volumen de ventas, suponiendo un -87% respecto del año anterior.

En esta situación, el objetivo de la sociedad se centra en la reducción de los costes operativos, quedando en modo hibernación salvo para aquellas actividades críticas.

Las medidas de desapalancamiento de la estructura de servicios y costes operativos iniciadas en 2015, reduciendo considerablemente el volumen de gastos mínimos comprometidos, ha minorado significativamente el impacto en el Resultado Operativo del ejercicio en un 33%

Por otra parte, la sociedad ha acometido medidas de cara a la protección de la caja, con la renegociación o suspensión de contratos, así como mediante la realización de Expedientes de Regulación de Empleo Temporal y la gestión de ayudas públicas, como exoneraciones a la Seguridad Social o aplazamiento de impuestos y tasas. Medidas que suponen una reducción del 49% de dichos costes para el ejercicio 2020.

Finalmente, para atender las necesidades de liquidez, la sociedad ha suscrito dos préstamos ICO por importe de 2,7 millones euros

Desde un punto de vista analítico, la evolución de los resultados durante los últimos cinco años ha sido el siguiente:

miles euros	**2020**	**2019**	**2018**	**2017**	**2016**
Resultado Operativo (EBITDA)*:	(1.175)	1.188	764	1.003	789
Resultado de Explotación*:	(1.844)	138	49	320	(286)
Resultado de actividades ordinarias*:	(1.974)	(19)	(119)	133	(468)
Resultado neto:	(2.207)	(149)	(176)	22	(400)

*magnitudes normalizadas la información de gestión utilizada por la Sociedad.

Actividad comercial

- La actividad central de Euroforum es la organización de eventos y reuniones de Empresa para sus clientes, con foco especial en aquéllas con carácter formativo y de desarrollo corporativo.

- La orientación del negocio va progresivamente evolucionando hacia la incorporación de una mayor oferta de servicios y mayor profundidad en la gama de instalaciones adaptadas a diferentes tipos de reuniones y niveles de servicio, relacionados con la organización integral de los eventos (básicos y complementarios con alto valor añadido: residencia integral, formación, actividades lúdicas, plataforma tecnológica, oficina técnica, logística, comunicaciones, etc.).

En ese sentido, Euroforum se organiza para dar cobertura a las necesidades de sus clientes, en tres grandes ámbitos:

1) Universidades Corporativas: Euroforum proporciona a sus clientes un servicio integral de externalización ("outsourcing") de sus universidades corporativas, ofreciendo la posibilidad de cubrir todas las necesidades que un servicio de estas características requiere; desde el diseño de los programas, hasta la selección de los formadores, e incluyendo de manera integral todo lo relacionado con la organización, comunicación, logística y alojamiento de los asistentes a los diferentes cursos y actividades que se desarrollan; lo que permite a los clientes disfrutar en sus organizaciones de todas las ventajas que ofrece una entidad de esas características, de una forma extraordinariamente eficiente.

2) Cursos de formación y desarrollo: En el mismo sentido que el apartado anterior, Euroforum ofrece a sus clientes la organización de todo tipo de programas formativos, desde la celebración de un curso o programa monográfico e individualizado, hasta la elaboración de programas complejos, tanto en contenido, como en organización espacio-temporal, incluyendo una moderna plataforma de e-learning. La oferta formativa y de desarrollo de Euroforum, se basa en la confección de propuestas que se ajusten a las necesidades específicas requeridas por los clientes, con un planteamiento eminentemente práctico. La ausencia de un claustro propio permite a Euroforum seleccionar los formadores y elaborar *ad hoc* los contenidos más adecuados para cada problemática, y con una gran eficiencia en tiempo y recursos.

3) Congresos y Convenciones: La especialización, la alta capacidad organizativa del equipo humano, así como la versatilidad de las instalaciones (más aún con las nuevas incorporaciones) con las que cuenta Euroforum, facilita el desarrollo de este tipo de eventos; asimismo, la posibilidad de adaptación de los diferentes espacios para cualquier tipo de reuniones, conferencias o exposiciones, permite ofrecer alojamiento y servicio de restauración en un mismo lugar, sin necesidad de desplazamiento de los participantes, así como la organización de actividades culturales y de ocio, tanto en las propias instalaciones como en el entorno en el que se encuentran ubicados..

   Para el desarrollo de dichas actividades, actualmente Euroforum cuenta con catorce instalaciones de diferentes estructuras y ubicaciones, dando así soluciones más adecuadas a los diferentes objetivos, perfiles y necesidades de cada proyecto.

La declaración de pandemia en marzo de 2020 ha supuesto el cese de la actividad presencial, si bien, las herramientas digitales desarrolladas por la sociedad han permitido continuar atendiendo las necesidades de los clientes tanto en programas formativos como en eventos online, con un alto grado de satisfacción de los usuarios.

La evolución de la pandemia, las medidas sanitarias y las políticas para mitigar los impactos tanto sociales como económicos condicionan la duración de la crisis y la posterior recuperación, resultando difícil predecir la medida y el tiempo de los impactos, pero las medidas adoptadas por la sociedad de reducción de costes operativos y ampliación de periodos de carencia y de vencimiento de la deuda bancaria, permiten encarar un 2021 con la suficiente liquidez, con una actividad muy similar a la acaecida en 2020.

Una vez recuperada la normalidad, la solidez histórica de la compañía en términos de venta y Ebitda, basada en nuestro modelo de negocio desapalancado, nuestra propuesta de valor diferenciada "Only Corporate" y el amplio porfolio de servicios integrados, así como un previsible aumento de las necesidades de nuestros clientes tras la pandemia, permiten enfocar unas perspectivas de continuidad sólida del negocio.

Asimismo, durante el ejercicio 2020, no se han realizado actividades de I+D.

Durante el ejercicio 2020, la Sociedad no ha realizado transacciones con participaciones propias. A su vez, a 31 de diciembre la Sociedad no posee acciones propias.

FORMULACIÓN DE LAS CUENTAS ANUALES CORRESPONDIENTES AL EJERCICIO SOCIAL CERRADO A 31 DE DICIEMBRE DE 2020

El Consejo de Administración de Euroforum Escorial, S.A. en reunión celebrada el día 29 de abril de 2021, ha formulado las Cuentas Anuales de la Sociedad (comprensivas del Balance, Cuenta de Pérdidas y Ganancias, Estado de cambios en el Patrimonio Neto, Estado de Flujos de Efectivo y Memoria) y el Informe de Gestión, documentos todos ellos correspondientes al ejercicio social cerrado a 31 de diciembre de 2020.

Las Cuentas Anuales de la compañía y el Informe de Gestión mencionados son firmados por el Consejo de Administración de la Sociedad en un total de tres (3) ejemplares idénticos, transcritos en el reverso de un total de 44 folios –incluidos el de la portada y el de la presente diligencia- de papel de timbre del Estado de la Clase 8ª, de 0,03 Euros cada uno de ellos, numerados correlativamente: (i) del 0N9699630 al 0N9699673, ambos inclusive, el primero de los ejemplares; (ii) del 0N9699674 al 0N9699717, ambos inclusive, el segundo de ellos; y, (iii) del 0N9699718 al 0N9699761, ambos inclusive, el tercero y último de los ejemplares.

En Madrid, a veintinueve de abril de dos mil veintiuno.

Fdo.: Dª Helena Revoredo Delvecchio (Presidenta)

Fdo.: Dª Chantal Gut Revoredo en representación de GUBEL, S.L.

Fdo.: D. Christian Gut Revoredo

Fdo.: D. Óscar Fernández de Llano, en representación de EL CORTE INGLÉS, S.A.)

Fdo.: D. Juan Vindel Cottereau (Vocal)

Fdo.: D. Miguel Bandrés, en representación de PROSEGUR COMPAÑÍA DE SEGURIDAD, S.A.

Fdo.: D. Ignacio José Ruiz de León Loriga (Secretario)

Universia España
Red de Universidades, S.A.

Informe de auditoría
Cuentas anuales abreviadas
al 31 de diciembre de 2020

Informe de auditoría de cuentas anuales abreviadas emitido por un auditor independiente

A los accionistas de Universia España Red de Universidades, S.A.:

Opinión

Hemos auditado las cuentas anuales abreviadas de Universia España Red de Universidades, S.A. (la Sociedad), que comprenden el balance abreviado a 31 de diciembre de 2020, la cuenta de pérdidas y ganancias abreviada, el estado abreviado de cambios en el patrimonio neto, y la memoria abreviada correspondientes al ejercicio terminado en dicha fecha.

En nuestra opinión, las cuentas anuales abreviadas adjuntas expresan, en todos los aspectos significativos, la imagen fiel del patrimonio y de la situación financiera de la Sociedad a 31 de diciembre de 2020, así como de sus resultados correspondientes al ejercicio terminado en dicha fecha, de conformidad con el marco normativo de información financiera que resulta de aplicación (que se identifica en la nota 2 de la memoria abreviada) y, en particular, con los principios y criterios contables contenidos en el mismo.

Fundamento de la opinión

Hemos llevado a cabo nuestra auditoría de conformidad con la normativa reguladora de la actividad de auditoría de cuentas vigente en España. Nuestras responsabilidades de acuerdo con dichas normas se describen más adelante en la sección *Responsabilidades del auditor en relación con la auditoría de las cuentas anuales abreviadas* de nuestro informe.

Somos independientes de la Sociedad de conformidad con los requerimientos de ética, incluidos los de independencia, que son aplicables a nuestra auditoría de las cuentas anuales abreviadas en España según lo exigido por la normativa reguladora de la actividad de auditoría de cuentas. En este sentido, no hemos prestado servicios distintos a los de la auditoría de cuentas ni han concurrido situaciones o circunstancias que, de acuerdo con lo establecido en la citada normativa reguladora, hayan afectado a la necesaria independencia de modo que se haya visto comprometida.

Consideramos que la evidencia de auditoría que hemos obtenido proporciona una base suficiente y adecuada para nuestra opinión.

Aspectos más relevantes de la auditoría

Los aspectos más relevantes de la auditoría son aquellos que, según nuestro juicio profesional, han sido considerados como los riesgos de incorrección material más significativos en nuestra auditoría de las cuentas anuales abreviadas del periodo actual. Estos riesgos han sido tratados en el contexto de nuestra auditoría de las cuentas anuales abreviadas en su conjunto, y en la formación de nuestra opinión sobre éstas, y no expresamos una opinión por separado sobre esos riesgos.

R. M. Madrid, hoja 87.250-1, folio 75, tomo 9.267, libro 8.054, sección 3ª
Inscrita en el R.O.A.C. con el número S0242 - CIF: B-79 031290

Aspectos más relevantes de la auditoría	Modo en el que se han tratado en la auditoría

Saldos y transacciones con partes vinculadas

Como se indica en la nota 8 de la memoria abreviada adjunta, el 89,31% y el 0,14% de las acciones de la Sociedad corresponden a Universia Holding, S.L. y Cántabro Catalana de Inversiones, S.L. respectivamente, formando ambas entidades parte del Grupo Santander.

De acuerdo a lo indicado en la nota 13 de la memoria abreviada adjunta, una parte importante de las cifras del balance abreviado así como de la cuenta de pérdidas y ganancias abreviadas, derivan de saldos mantenidos y transacciones ejecutadas con entidades del Grupo Santander en las condiciones acordadas con el mismo.

Nuestra auditoría se ha focalizado en estos saldos y transacciones debido a su importancia en relación con las magnitudes del balance abreviado y la cuenta de pérdidas y ganancias abreviada.

Ver notas 1, 8 y 13 de las cuentas anuales abreviadas.

A continuación, se describen los principales procedimientos de auditoría realizados para verificar los saldos y transacciones más significativos con partes vinculadas:

- Hemos obtenido confirmación de los saldos tesoreros mantenidos con Banco Santander, S.A., matriz del Grupo Santander. Adicionalmente, hemos analizado las conciliaciones bancarias realizadas por la Dirección de la Sociedad.
- Hemos verificado para una muestra la documentación justificativa del Importe neto de la cifra de negocios facturado a entidades vinculadas.
- Hemos verificado para una muestra la documentación justificativa de los gastos facturados por las entidades vinculadas.

Como resultado de los procedimientos anteriores, no se han identificado diferencias, fuera de un rango razonable referente a los saldos y transacciones con partes vinculadas.

Periodificación de los ingresos

Tal y como se indica en la nota 1 de la memoria abreviada adjunta, la actividad de la Sociedad se centra en la prestación de servicios integrales para universidades y particulares.

Los ingresos asociados a dichos servicios son periodificados en función de la duración del contrato ajustando el devengo a los gastos incurridos y al grado de avance del proyecto.

Nuestra auditoría se ha focalizado en el reconocimiento de ingresos y en la periodificación de los mismos debido a la representatividad de dichas partidas sobre los estados financieros abreviados de la Sociedad.

Ver notas 1 y 12 de la memoria abreviada adjunta.

A continuación se describen los principales procedimientos de auditoría realizados sobre el reconocimiento de ingresos y la periodificación de los mismos:

- Hemos obtenido un entendimiento del proceso de reconocimiento de ingresos y periodificación de los mismos realizados por la Sociedad.
- Hemos analizado una muestra de los ingresos reconocidos durante el ejercicio verificando su apropiado reconocimiento.
- Hemos analizado la correcta periodificación de aquellos ingresos facturados aún no devengados más significativos.

Como resultado de los procedimientos anteriores, no se han identificado diferencias, fuera de un rango razonable referentes al reconocimiento de ingresos y periodificación de los mismos.

Responsabilidad de los administradores en relación con las cuentas anuales abreviadas

Los administradores son responsables de formular las cuentas anuales abreviadas adjuntas, de forma que expresen la imagen fiel del patrimonio, de la situación financiera y de los resultados de la Sociedad, de conformidad con el marco normativo de información financiera aplicable a la entidad en España, y del control interno que consideren necesario para permitir la preparación de cuentas anuales abreviadas libres de incorrección material, debida a fraude o error.

En la preparación de las cuentas anuales abreviadas, los administradores son responsables de la valoración de la capacidad de la Sociedad para continuar como empresa en funcionamiento, revelando, según corresponda, las cuestiones relacionadas con empresa en funcionamiento y utilizando el principio contable de empresa en funcionamiento excepto si los administradores tienen intención de liquidar la Sociedad o de cesar sus operaciones, o bien no exista otra alternativa realista.

Responsabilidades del auditor en relación con la auditoría de las cuentas anuales abreviadas

Nuestros objetivos son obtener una seguridad razonable de que las cuentas anuales abreviadas en su conjunto están libres de incorrección material, debida a fraude o error, y emitir un informe de auditoría que contiene nuestra opinión.

Seguridad razonable es un alto grado de seguridad, pero no garantiza que una auditoría realizada de conformidad con la normativa reguladora de la actividad de auditoría de cuentas vigente en España siempre detecte una incorrección material cuando existe. Las incorrecciones pueden deberse a fraude o error y se consideran materiales si, individualmente o de forma agregada, puede preverse razonablemente que influyan en las decisiones económicas que los usuarios toman basándose en las cuentas anuales abreviadas.

Como parte de una auditoría de conformidad con la normativa reguladora de la actividad de auditoría de cuentas vigente en España, aplicamos nuestro juicio profesional y mantenemos una actitud de escepticismo profesional durante toda la auditoría. También:

- Identificamos y valoramos los riesgos de incorrección material en las cuentas anuales abreviadas, debida a fraude o error, diseñamos y aplicamos procedimientos de auditoría para responder a dichos riesgos y obtenemos evidencia de auditoría suficiente y adecuada para proporcionar una base para nuestra opinión. El riesgo de no detectar una incorrección material debida a fraude es más elevado que en el caso de una incorrección material debida a error, ya que el fraude puede implicar colusión, falsificación, omisiones deliberadas, manifestaciones intencionadamente erróneas, o la elusión del control interno.

- Obtenemos conocimiento del control interno relevante para la auditoría con el fin de diseñar procedimientos de auditoría que sean adecuados en función de las circunstancias, y no con la finalidad de expresar una opinión sobre la eficacia del control interno de la Sociedad.

- Evaluamos si las políticas contables aplicadas son adecuadas y la razonabilidad de las estimaciones contables y la correspondiente información revelada por los administradores.

- Concluimos sobre si es adecuada la utilización, por los administradores, del principio contable de empresa en funcionamiento y, basándonos en la evidencia de auditoría obtenida, concluimos sobre si existe o no una incertidumbre material relacionada con hechos o con condiciones que pueden generar dudas significativas sobre la capacidad de la Sociedad para continuar como empresa en funcionamiento. Si concluimos que existe una incertidumbre material, se requiere que llamemos la atención en nuestro informe de auditoría sobre la correspondiente información revelada en las cuentas anuales abreviadas o, si dichas revelaciones no son adecuadas, que expresemos una opinión modificada. Nuestras conclusiones se basan en la evidencia de auditoría obtenida hasta la fecha de nuestro informe de auditoría. Sin embargo, los hechos o condiciones futuros pueden ser la causa de que la Sociedad deje de ser una empresa en funcionamiento.

- Evaluamos la presentación global, la estructura y el contenido de las cuentas anuales abreviadas, incluida la información revelada, y si las cuentas anuales abreviadas representan las transacciones y hechos subyacentes de un modo que logran expresar la imagen fiel.

Nos comunicamos con los administradores de la Sociedad en relación con, entre otras cuestiones, el alcance y el momento de realización de la auditoría planificados y los hallazgos significativos de la auditoría, así como cualquier deficiencia significativa del control interno que identificamos en el transcurso de la auditoría.

Entre los riesgos significativos que han sido objeto de comunicación a los administradores de la entidad, determinamos los que han sido de la mayor significatividad en la auditoría de las cuentas anuales abreviadas del periodo actual y que son, en consecuencia, los riesgos considerados más significativos.

Describimos esos riesgos en nuestro informe de auditoría salvo que las disposiciones legales o reglamentarias prohíban revelar públicamente la cuestión.

PricewaterhouseCoopers Auditores, S.L. (S0242)

Alejandro Esnal (19930)

15 de abril de 2021

AUDITORES
INSTITUTO DE CENSORES JURADOS DE CUENTAS DE ESPAÑA

PRICEWATERHOUSECOOPERS AUDITORES, S.L.

2021 Núm. 01/21/07734

96,00 EUR

SELLO CORPORATIVO:

Informe de auditoría de cuentas sujeto a la normativa de auditoría de cuentas española o internacional

Universia España
Red de Universidades, S.A.

Cuentas Anuales Abreviadas
correspondientes al ejercicio anual
terminado el 31 de diciembre de 2020
junto con el Informe de Auditoría

UNIVERSIA ESPAÑA RED DE UNIVERSIDADES, S.A.

BALANCE ABREVIADO AL 31 DE DICIEMBRE DE 2020

(Euros)

ACTIVO	Notas de la Memoria Abreviada	2020	2019(*)
ACTIVO NO CORRIENTE		**49.360**	**62.821**
Inmovilizado material	5	**10.957**	**20.051**
Inversiones en empresas del grupo y asociadas a largo plazo	7	**28.346**	**32.713**
Activos por impuesto diferido	11	**10.057**	**10.057**
ACTIVO CORRIENTE		**3.061.703**	**3.053.742**
Anticipo a proveedores		-	1.882
Deudores comerciales y otras cuentas a cobrar		**370.132**	**441.314**
Clientes por ventas y prestaciones de servicios	7	370.132	441.314
Inversiones financieras a corto plazo	7	**3.126**	**3.126**
Efectivo y otros activos líquidos equivalentes	6	**2.688.445**	**2.607.420**
TOTAL ACTIVO		**3.111.063**	**3.116.563**

PATRIMONIO NETO Y PASIVO	Notas de la Memoria Abreviada	2020	2019(*)
PATRIMONIO NETO		**2.462.832**	**2.455.167**
FONDOS PROPIOS:	8		
Capital		**897.293**	**897.293**
Capital escriturado		897.293	897.293
Reservas		**1.490.073**	**1.097.489**
Otras aportaciones de socios		**67.801**	**67.801**
Resultados de ejercicios anteriores		-	-
Resultado del ejercicio		**7.665**	**392.584**
PASIVO CORRIENTE		**648.231**	**661.396**
Acreedores comerciales y otras cuentas a pagar		**490.592**	**656.126**
Proveedores		2.392	480
Otros acreedores	10	488.200	655.646
Periodificaciones a corto plazo	12.a	**72.896**	**5.270**
Provisiones a corto plazo	12.b	**84.743**	-
TOTAL PATRIMONIO NETO Y PASIVO		**3.111.063**	**3.111.063**

(*) Se presenta, única y exclusivamente, a efectos comparativos.

Las notas 1 a 15 descritas en la memoria abreviada adjunta forman parte integrante del balance abreviado el 31 de diciembre de 2020.

CLASE 8.ª
TIMBRE DEL ESTADO
0,03 EUROS
TRES CÉNTIMOS DE EURO
00253227 3

TIMBRE DEL ESTADO



002532274

CLASE 8.ª

UNIVERSIA ESPAÑA RED DE UNIVERSIDADES, S.A.

CUENTA DE PÉRDIDAS Y GANANCIAS ABREVIADA DEL EJERCICIO ANUAL TERMINADO EL 31 DE DICIEMBRE DE 2020

(Euros)

	Notas de la Memoria Abreviada	2020	2019 (*)
Importe neto de la cifra de negocios	12.a	3.427.834	4.592.893
Gastos de personal	12.b	(1.517.704)	(1.957.202)
Otros gastos de explotación	12.c	(1.896.911)	(2.233.276)
Amortización del inmovilizado	5	(9.094)	(10.576)
Otros resultados		2.654	-
RESULTADO DE EXPLOTACIÓN		6.779	391.839
Ingresos financieros		-	35
Diferencias de cambio	3.c	(148)	(324)
RESULTADO FINANCIERO		(148)	(289)
RESULTADO ANTES DE IMPUESTOS		6.631	391.550
Impuesto sobre beneficios	11	1.034	1.034
RESULTADO DEL EJERCICIO		7.665	392.584

(*) Se presenta, única y exclusivamente, a efectos comparativos.
Las notas 1 a 15 descritas en la memoria abreviada adjunta forman parte integrante de la cuenta de pérdidas y ganancias abreviada del ejercicio anual terminado el 31 de diciembre de 2020.

TIMBRE DEL ESTADO

CLASE 8.ª



002532275

UNIVERSIA ESPAÑA RED DE UNIVERSIDADES, S.A.

ESTADO ABREVIADO DE CAMBIOS EN EL PATRIMONIO NETO DEL EJERCICIO ANUAL TERMINADO EL 31 DE DICIEMBRE 2020

A) ESTADO ABREVIADO DE INGRESOS Y GASTOS RECONOCIDOS

(Euros)

	2020	2019 (*)
Resultado de la cuenta de pérdidas y ganancias	**7.665**	**392.584**
Ingresos y gastos imputados directamente al patrimonio neto	-	-
Total Ingresos y gastos imputados directamente al patrimonio neto	**-**	**-**
Transferencias a la cuenta de pérdidas y ganancias	-	-
Total transferencias a la cuenta de pérdidas y ganancias	**-**	**-**
TOTAL DE INGRESOS Y GASTOS RECONOCIDOS	**7.665**	**392.584**

(*) Se presenta, única y exclusivamente, a efectos comparativos.
Las notas 1 a 15 descritas en la memoria abreviada adjunta forman parte integrante del estado abreviado de ingresos y gastos reconocidos del ejercicio anual terminado el 31 de diciembre de 2020.

TIMBRE DEL ESTADO



002532276

CLASE 8.ª

UNIVERSIA ESPAÑA RED DE UNIVERSIDADES, S.A.

ESTADO ABREVIADO DE CAMBIOS EN EL PATRIMONIO NETO A 31 DE DICIEMBRE DE 2020

B) ESTADO ABREVIADO TOTAL DE CAMBIOS EN EL PATRIMONIO NETO

(Euros)

	Capital	Reservas	Resultados de Ejercicios anteriores	Otras operaciones de socios (nota 8)	Resultado del ejercicio	Total
SALDO FINAL DEL AÑO 2018 (*)	**897.293**	**360.076**	**-**	**67.801**	**737.413**	**2.062.583**
Ajustes por cambios de criterios 2018 y anteriores	-	-	-	-	-	-
Ajustes por errores 2018 y anteriores	-	-	-	-	-	-
SALDO AJUSTADO, INICIO DEL AÑO 2019	**897.293**	**360.076**	**-**	**67.801**	**737.413**	**2.062.583**
Total ingresos y gastos reconocidos	-	-	-	-	392.584	392.584
Operaciones con socios o propietarios (nota 8)	-	-	-	-	-	-
Otras variaciones del patrimonio neto (nota 4)	-	737.413	-	-	(737.413)	-
SALDO FINAL DEL AÑO 2019	**897.293**	**1.097.489**	**-**	**67.801**	**392.584**	**2.455.167**
Ajustes por cambios de criterios 2019 y anteriores	-	-	-	-	-	-
Ajustes por errores 2019 y anteriores	-	-	-	-	-	-
SALDO AJUSTADO, INICIO DEL AÑO 2020	**897.293**	**1.097.489**	**-**	**67.801**	**392.584**	**2.455.167**
Total ingresos y gastos reconocidos	-	-	-	-	7.665	7.665
Operaciones con socios o propietarios (nota 8)	-	-	-	-	-	-
Otras variaciones del patrimonio neto (nota 4)	-	392.584	-	-	(392.584)	-
SALDO FINAL DEL AÑO 2020	**897.293**	**1.490.073**	**-**	**67.801**	**7.665**	**2.462.832**

(*) Se presenta, única y exclusivamente, a efectos comparativos.
Las notas 1 a 15 descritas en la memoria abreviada adjunta forman parte integrante del estado abreviado total de cambios en el patrimonio neto del ejercicio 2020

TIMBRE DEL ESTADO

CLASE 8.ª



002532277

Universia España Red de Universidades, S.A.

Memoria abreviada correspondiente
al ejercicio anual terminado
el 31 de diciembre de 2020

1. Reseña de la Sociedad

Universia España Red de Universidades, S.A. (en adelante, la "Sociedad") es una Sociedad de nacionalidad española, que fue constituida con el nombre de Santander Central Hispano Cumlaude, S.A. el 7 de julio de 2000 por tiempo indefinido. Tiene su domicilio social en Boadilla del Monte (Madrid), Avenida Cantabria, s/n.

Con fecha 3 de julio de 2018, se elevaron a público cambios en los estatutos sociales de la Sociedad entre los que se encuentra el cambio de denominación social, pasando de denominarse Portal Universia, S.A., a Universia España Red de Universidades, S.A.

La Sociedad tiene por objeto:

a) La prestación de servicios integrales para universidades y particulares, con el fin de dotarles de todos los medios informáticos, de comunicación, telecomunicación, servicios de Internet, autopistas de la información, comercio electrónico, servicios virtuales, cualquier transacción virtual y cuantos medios sean necesarios para el correcto desarrollo de todo ello, desde la administración a la gestión, dotación de medios físicos, procesos de producción, almacenamiento, electrónicos o virtuales.

b) La intervención en la contratación electrónica o telemática como certificante autorizado.

c) La intermediación, comercialización, distribución y asesoramiento en esta área de cualquier tipo de productos y servicios destinados a las universidades y a los particulares, a través de soporte físico, electrónico, informático o virtual.

d) La intermediación y mediación de cualquier actividad de distribución, importación, almacenaje, desarrolladas en el mundo informático, electrónico, virtual, internet, cualquier autopista de información o cualquiera de sus variantes establecidas o venideras, así como de servicios de publicidad, promoción, venta y distribución, en cualesquiera soportes electrónicos, informáticos o virtuales.

La Sociedad desarrolla toda su actividad en el territorio nacional.

La Sociedad está integrada en el Grupo Santander cuya sociedad dominante es Banco Santander, S.A. (véase nota 8), con domicilio social en Paseo de Pereda, números 9 al 12 de Santander, siendo esta entidad la que formula cuentas anuales consolidadas. Las cuentas anuales consolidadas del Grupo Santander del ejercicio 2020 fueron formuladas por los administradores de Banco Santander, S.A. en la reunión de su Consejo de Administración celebrada el 22 de febrero de 2021, las cuales se encuentran pendientes de aprobación por la Junta General de accionistas, para su posterior depósito en el Registro Mercantil de Santander. Las cuentas anuales consolidadas del Grupo Santander del ejercicio 2019 fueron aprobadas por la Junta General de Accionistas del Banco Santander, S.A. celebrada el 26 de marzo de 2020.

TIMBRE DEL ESTADO

CLASE 8.ª

0,03 EUROS
TRES CÉNTIMOS DE EURO

002532278

2. Bases de presentación de las cuentas anuales abreviadas

a) *Marco normativo de información financiera aplicable a la Sociedad*

El marco normativo de información financiera aplicable a la Sociedad es el establecido en:

- El Código de Comercio y la restante legislación mercantil.
- El Plan General de Contabilidad, aprobado por el Real Decreto 1515/2007, de 16 de noviembre y posteriores modificaciones en particular el Real Decreto 602/2016 de 2 de diciembre por el que se modifican el Plan General de Contabilidad aprobado por el Real Decreto 1514/2007, de 16 de noviembre; el Plan General de Contabilidad de Pequeñas y Medianas Empresas aprobado por el Real Decreto 1515/2007, de 16 de noviembre; las Normas para la Formulación de Cuentas Anuales Consolidadas aprobadas por el Real Decreto 1159/2010, de 17 de septiembre; y las Normas de Adaptación del Plan General de Contabilidad a las entidades sin fines lucrativos aprobadas por el Real Decreto 1491/2011, de 24 de octubre.
- Las normas de obligado cumplimiento aprobadas por el Instituto de Contabilidad y Auditoría de Cuentas, en desarrollo del Plan General de Contabilidad.
- El resto de normativa contable española que resulte de aplicación.

b) *Imagen fiel*

Las cuentas anuales abreviadas se han preparado a partir de los registros contables de la Sociedad y se presentan de acuerdo con la legislación mercantil vigente y con las normas establecidas en el Plan General de Contabilidad aprobado mediante Real Decreto 1515/2007 y las modificaciones incorporadas a éste mediante Real Decreto 1159/2010 y Real Decreto 602/2016, con objeto de mostrar la imagen fiel del patrimonio, de la situación financiera y de los resultados de la Sociedad.

Dichas cuentas anuales abreviadas se encuentran pendientes de aprobación por la Junta General de Accionistas. No obstante, los administradores de la Sociedad estiman que serán aprobadas sin modificaciones. Las cuentas anuales abreviadas del ejercicio 2019 fueron aprobadas por la Junta General de Accionistas en su reunión del 26 de mayo de 2020.

c) *Comparación de la información*

La información contenida en estas cuentas anuales abreviadas referidas al ejercicio 2019, se presenta única y exclusivamente, a efectos comparativos con la información del ejercicio 2020. No se han producido modificaciones contables que afecten significativamente la comparabilidad de las cuentas anuales abreviadas de dichos ejercicios.

d) *Principios contables y normas de valoración*

En la elaboración de estas cuentas anuales abreviadas se han seguido los principios contables y las normas de valoración generalmente aceptados que se describen en la nota 3. No existe ningún principio contable o norma de valoración de carácter obligatorio que, siendo su efecto significativo en las cuentas anuales abreviadas, se haya dejado de aplicar.

e) *Aspectos críticos de la valoración y estimación de la incertidumbre*

La totalidad de la información contenida en estas cuentas anuales abreviadas es responsabilidad de los administradores de la Sociedad.

TIMBRE DEL ESTADO
CLASE 8.ª
0,03 EUROS
TRES CÉNTIMOS DE EURO
002532279

En la elaboración de estas cuentas anuales abreviadas se han utilizado, ocasionalmente, estimaciones realizadas por los administradores de la Sociedad para cuantificar algunos de los activos, pasivos, ingresos y gastos que figuran registrados en ellas. Básicamente, estas estimaciones se refieren a la evaluación de posibles pérdidas por deterioro de determinados activos, la vida útil de los activos materiales (véanse notas 3.e y 5) y la recuperabilidad de los activos por impuesto diferido (véanse notas 3.f y 11).

Estas estimaciones se han efectuado en función de la mejor información disponible a la fecha de cierre del ejercicio sobre los hechos analizados. Sin embargo, es posible que acontecimientos que puedan tener lugar en el futuro obliguen a modificarlas (al alza o a la baja) en los próximos ejercicios, lo que se realizaría, en su caso, de forma prospectiva.

El 11 de marzo de 2020 la Organización Mundial de la Salud elevó la situación de emergencia de salud pública ocasionada por el brote del coronavirus (COVID-19) a pandemia internacional. La evolución de los hechos, a escala nacional e internacional, ha supuesto una crisis sanitaria sin precedentes que ha impactado en el entorno macroeconómico y en la evolución de los negocios. Durante el ejercicio 2020 se han adoptado una serie de medidas para hacer frente al impacto económico y social que ha generado esta situación, que entre otros aspectos han supuesto restricciones a la movilidad de las personas. En particular, el Gobierno de España procedió, entre otras medidas, a la declaración del estado de alarma mediante la publicación del Real Decreto 463/2020, de 14 de marzo, que fue levantado el 1 de julio de 2020, y a la aprobación de una serie de medidas urgentes extraordinarias para hacer frente al impacto económico y social del COVID-19, mediante, entre otros, el Real Decreto-ley 8/2020, de 17 de marzo. A la fecha de formulación de las presentes cuentas anuales está en vigor el estado de alarma declarado por el Gobierno de España mediante el Real Decreto 926/2020, de 25 de octubre, aprobado inicialmente hasta el 9 de noviembre de 2020, y que mediante el Real Decreto 956/2020, de 3 de noviembre, ha sido prorrogado hasta 9 de mayo de 2021.

Ante esta situación, la Sociedad activó el plan de contingencia necesario que ha favorecido la continuidad del negocio. Estas acciones han permitido que la Sociedad pueda continuar sus actividades, sin poner con ello en situación crítica el negocio de la misma. En este sentido, la Sociedad no ha tenido ni prevé que se genere imposibilidad del cumplimiento de sus obligaciones contractuales relevantes y, por tanto, no se prevé ninguna consecuencia significativa derivada de la falta de cumplimiento contractual a causa del Covid-19.

Aunque a la fecha de formulación de las presentes cuentas anuales abreviadas la posibilidad de recuperación económica a nivel mundial y el ritmo de materialización de la misma son inciertos, y dependen, entre otras cuestiones, de las medidas macroeconómicas que se adopten por parte de las autoridades españolas, europeas e internacionales, de la efectividad de las vacunas y de la rapidez de su aplicación a la población, los administradores de la Sociedad consideran que la aplicación del principio contable de empresa en funcionamiento sigue siendo válida en estas circunstancias.

f) Agrupación de partidas

Determinadas partidas del balance abreviado y de la cuenta de pérdidas y ganancias abreviada se presentan de forma agrupada para facilitar su comprensión, si bien, en la medida en que sea significativa, la información desagregada se ha incluido en las correspondientes notas de esta memoria abreviada.

TIMBRE DEL ESTADO

0,03 EUROS
TRES CÉNTIMOS DE EURO

002532280

CLASE 8.ª

3. Normas de registro y valoración

Las principales normas de registro y valoración utilizadas por la Sociedad en la elaboración de las cuentas anuales abreviadas del ejercicio 2020, de acuerdo con las establecidas por el Plan General de Contabilidad, han sido las siguientes:

a) Definiciones y clasificación de los instrumentos financieros

i. Definiciones

Un "instrumento financiero" es un contrato que da lugar a un activo financiero en una entidad y, simultáneamente, a un pasivo financiero o instrumento de capital en otra entidad.

ii. Clasificación de los activos financieros a efectos de presentación y valoración

Los activos financieros se desglosan, a efectos de su presentación y valoración, en los siguientes epígrafes de los balances abreviados adjuntos:

- Efectivo y otros activos líquidos equivalentes: incluye las cuentas corrientes que la Sociedad mantiene en instituciones financieras para poder desarrollar su actividad.

- Deudores comerciales y otras cuentas a cobrar: recoge los derechos de crédito y cuentas deudoras que, por cualquier concepto, ostente la Sociedad frente a terceros. La totalidad de los deudores se clasifican, a efectos de su valoración, como "Clientes por ventas y prestaciones de servicios".

iii. Clasificación de los pasivos financieros a efectos de presentación y valoración

Los pasivos financieros se desglosan, a efectos de su presentación, en "Acreedores comerciales y otras cuentas a pagar", que incluyen aquellos débitos y partidas a pagar que tiene la Sociedad y que se han originado en la compra de bienes y servicios por operaciones de tráfico, o también aquellos que, sin tener un origen comercial, no pueden ser considerados como instrumentos financieros derivados. Se clasifican, a efectos de su valoración, como "Débitos y partidas a pagar". Asimismo, se clasifican, a efectos de su valoración, como "Débitos y partidas a pagar" los importes reconocidos como "Deudas con empresas del grupo y asociadas a corto plazo".

b) Reconocimiento y valoración de los activos y pasivos financieros

i. Reconocimiento y valoración de los activos financieros

Los activos financieros clasificados como "Clientes por ventas y prestaciones de servicios", y los activos clasificados en el epígrafe "Efectivo y otros activos líquidos equivalentes", se valoran inicialmente, por su valor razonable (que, salvo evidencia en contrario, será el precio de la transacción), incluyendo los costes de transacción directamente atribuibles a la operación. Posteriormente, dichos activos se valoran por su coste amortizado, contabilizando los intereses devengados en el epígrafe "Ingresos financieros" de la cuenta de pérdidas y ganancias abreviada mediante el método del tipo de interés efectivo. No obstante, aquellas partidas cuyo importe se espera recibir en un plazo inferior a un año se valoran por su valor nominal, siempre y cuando el efecto de no actualizar los flujos de efectivo no sea significativo.

TIMBRE DEL ESTADO
CLASE 8.ª
0,03 EUROS
TRES CÉNTIMOS DE EURO
002532281

ii. Reconocimiento y valoración de los pasivos financieros

Los pasivos financieros clasificados como "Proveedores" se valoran inicialmente por su valor razonable (que, salvo evidencia en contrario, será el precio de la transacción) incluyendo los costes de transacción directamente atribuibles a la operación. Posteriormente, los pasivos se valoran por su coste amortizado, contabilizando los intereses devengados en el epígrafe "Gastos financieros" de la cuenta de pérdidas y ganancias abreviada mediante el método del tipo de interés efectivo. No obstante, aquellas partidas cuyo importe se espera recibir en un plazo inferior a un año se valoran por su valor nominal, siempre y cuando el efecto de no actualizar los flujos de efectivo no sea significativo.

c) Transacciones en moneda extranjera

La moneda funcional y de presentación utilizada por la Sociedad es el euro. Consecuentemente, las operaciones en otras divisas distintas del euro se consideran denominadas en moneda extranjera y se registran según los tipos de cambio vigentes en las fechas de las operaciones.

Al cierre de cada ejercicio, los activos y pasivos monetarios denominados en moneda extranjera se convierten aplicando el tipo de cambio a la fecha del balance abreviado. Los beneficios o pérdidas que, en su caso, se pongan de manifiesto se imputan directamente a la cuenta de pérdidas y ganancias abreviada del ejercicio en que se producen.

Al 31 de diciembre de 2020, la Sociedad no tenía elementos de activo y de pasivo expresados en moneda extranjera. Durante el ejercicio 2020 se registraron 148 euros de pérdidas por tipo de cambio (324 euros durante el ejercicio 2019).

d) Activo intangible

Como norma general, el activo intangible se valora inicialmente por su precio de adquisición o coste de producción. Posteriormente, se valora a su coste minorado por la correspondiente amortización acumulada y por las pérdidas por deterioro que, en su caso, pudieran existir, conforme al criterio mencionado a continuación. Dichos activos se amortizan en función de su vida útil.

Al cierre de cada ejercicio y siempre que existan indicios de pérdida de valor, la Sociedad procede a estimar, mediante el denominado "test de deterioro", la posible existencia de pérdidas de valor que reduzcan el valor recuperable de dichos activos a un importe inferior al de su valor en libros. El importe recuperable se determina como el mayor importe entre el valor razonable, menos los costes de venta, y el valor en uso.

Cuando una pérdida por deterioro de valor revierte posteriormente, el importe en libros del activo se incrementa en la estimación revisada de su importe recuperable, pero de tal modo que el importe en libros incrementado no supere el importe en libros que se habría determinado de no haberse reconocido ninguna pérdida por deterioro en ejercicios anteriores. Dicha reversión se reconoce como ingreso.

Aplicaciones informáticas

Las licencias para programas informáticos adquiridas a terceros se capitalizan sobre la base de los costes en que se ha incurrido para adquirirlas y prepararlas para usar el programa específico. Estos costes se amortizan durante su vida útil estimada de 3 años.

Al 31 de diciembre de 2020 y 2019, las aplicaciones informáticas se encontraban totalmente amortizadas.

e) Inmovilizado material

El inmovilizado material corresponde a Equipos para procesos de información y se presenta a su coste de adquisición, menos la correspondiente amortización acumulada y los deterioros que, en su caso, se reconozcan.

TIMBRE DEL ESTADO

CLASE 8.ª

0,03 EUROS
TRES CÉNTIMOS DE EURO

002532282

Dicha amortización se calcula, aplicando el método lineal, en función de los años de vida útil estimada mediante la aplicación del 25% anual.

Al cierre de cada ejercicio y siempre que existan indicios de pérdida de valor, la Sociedad procede a estimar, mediante el denominado "test de deterioro", la posible existencia de pérdidas de valor que reduzcan el valor recuperable de dichos activos a un importe inferior al de su valor en libros. El importe recuperable se determina como el mayor importe entre el valor razonable, menos los costes de venta y el valor en uso. Al 31 de diciembre de 2020 y 2019 no existen indicios de pérdida de valor.

Cuando una pérdida por deterioro de valor revierte posteriormente, el importe en libros del activo se incrementa en la estimación revisada de su importe recuperable, pero de tal modo que el importe en libros incrementado no supere el importe en libros que se habría determinado de no haberse reconocido ninguna pérdida por deterioro en ejercicios anteriores. Dicha reversión se reconoce como ingreso.

f) Impuesto sobre beneficios

En virtud del acuerdo adoptado por unanimidad por el Consejo de Administración de la Sociedad en su reunión celebrada el 2 de diciembre de 2015 y en virtud de lo dispuesto en el artículo 61 de la Ley 27/2014 del Impuesto sobre Sociedades, desde el 1 de enero de 2015 y por tiempo indefinido la Sociedad está integrada en el Grupo Consolidado Tributario del Impuesto sobre Sociedades de Banco Santander, S.A., la sociedad dominante, quedando por tanto sujeta al régimen de consolidación fiscal regulado en el Capítulo VI del Título VI de la citada Ley (véase nota 11).

El impuesto corriente es la cantidad que la Sociedad satisface como consecuencia de las liquidaciones fiscales del Impuesto sobre el Beneficio relativas a un ejercicio. Las deducciones y otras ventajas fiscales en la cuota del impuesto, excluidas las retenciones y pagos a cuenta, así como las pérdidas fiscales compensables de ejercicios anteriores y aplicadas efectivamente en éste, dan lugar a un menor importe del impuesto corriente.

El gasto o el ingreso por impuesto diferido se corresponde con el reconocimiento y la cancelación de los activos y pasivos por impuesto diferido. Estos incluyen las diferencias temporarias que se identifican como aquellos importes que se prevén pagaderos o recuperables derivados de las diferencias entre los importes en libros de los activos y pasivos y su valor fiscal, así como las bases imponibles negativas pendientes de compensación y los créditos por deducciones fiscales no aplicadas fiscalmente. Dichos importes se registran aplicando a la diferencia temporaria o crédito que corresponda el tipo de gravamen al que se espera recuperarlos o liquidarlos.

Se reconocen pasivos por impuestos diferidos para todas las diferencias temporarias imponibles, excepto para aquellas derivadas del reconocimiento inicial de fondos de comercio o de otros activos y pasivos en una operación que no afecta ni al resultado fiscal ni al resultado contable y no es una combinación de negocios.

Por su parte, los activos por impuestos diferidos sólo se reconocen en la medida en que se considere probable que la Sociedad, a través del Grupo Fiscal Consolidado en que se encuentra integrada, vaya a disponer de ganancias fiscales futuras contra las que poder hacerlos efectivos.

Los activos y pasivos por impuestos diferidos, originados por operaciones con cargos o abonos directos en cuentas de patrimonio, se contabilizan también con contrapartida en el patrimonio neto.

En cada cierre contable se reconsideran los activos por impuestos diferidos registrados, efectuando las oportunas correcciones a los mismos en la medida en que existan dudas sobre su recuperación futura.

Asimismo, en cada cierre se evalúan los activos por impuestos diferidos no registrados en el balance abreviado, siendo objeto de reconocimiento en la medida en que pase a ser probable su recuperación con beneficios fiscales futuros.

TIMBRE DEL ESTADO

CLASE 8.ª

0,03 EUROS
TRES CÉNTIMOS DE EURO

002532283

g) Reconocimiento de ingresos y gastos

Los ingresos y gastos se reconocen contablemente, en función del principio de devengo, es decir, cuando se produce la corriente real de bienes y servicios que los mismos representan, con independencia del momento en que se produzca la corriente monetaria o financiera derivada de ellos.

h) Indemnizaciones por despido

De acuerdo con la legislación laboral vigente, la Sociedad está obligada al pago de indemnizaciones a aquellos empleados con los que, bajo determinadas condiciones, rescinda sus relaciones laborales. Por tanto, las indemnizaciones por despido susceptibles de cuantificación razonable se registran como gasto en el ejercicio en el que se adopta la decisión del despido.

Al 31 de diciembre de 2020, la Sociedad tiene registrado un importe en el epígrafe "Gastos de personal – Indemnizaciones" de la cuenta de pérdidas y ganancias abreviada a esa fecha (véase nota 12.b).

i) Elementos patrimoniales de naturaleza medioambiental

Dada la actividad a la que se dedica la Sociedad, ésta no tiene responsabilidades, gastos, activos, ni provisiones y contingencias de naturaleza medioambiental que pudieran ser significativos en relación con el patrimonio, la situación financiera y los resultados de la misma. Por este motivo, no se incluyen desgloses específicos en la presente memoria abreviada respecto a información de cuestiones medioambientales.

j) Partidas corrientes y no corrientes

Se consideran activos corrientes aquellos vinculados al ciclo normal de explotación que con carácter general se considera de un año, también aquellos otros activos cuyo vencimiento, enajenación o realización se espera que se produzca en el corto plazo desde la fecha de cierre del ejercicio, los activos financieros mantenidos para negociar, con la excepción de los derivados financieros cuyo plazo de liquidación sea superior al año y el efectivo y otros activos líquidos equivalentes. Los activos que no cumplen estos requisitos se califican como no corrientes.

Del mismo modo, son pasivos corrientes los vinculados al ciclo normal de explotación, los pasivos financieros mantenidos para negociar, con la excepción de los derivados financieros cuyo plazo de liquidación sea superior al año y en general todas las obligaciones cuyo vencimiento o extinción se producirá en el corto plazo. En caso contrario, se clasifican como no corrientes.

k) Compromisos por pensiones

Los compromisos posempleo mantenidos por la Sociedad con sus empleados se consideran "compromisos de aportación definida" cuando se realizan contribuciones de carácter predeterminado a una entidad separada, y no se tiene la obligación legal ni efectiva de realizar contribuciones adicionales si la entidad separada no pudiera atender las prestaciones relacionadas con los servicios prestados por los empleados en el ejercicio corriente y anteriores. Los compromisos posempleo que no cumplan las condiciones anteriores se consideran como "compromisos de prestación definida".

Las aportaciones efectuadas por este concepto, en cada ejercicio, se registran en el epígrafe "Gastos de personal" de las cuentas de pérdidas y ganancias abreviadas.

TIMBRE DEL ESTADO

CLASE 8.ª

0,03 EUROS
TRES CÉNTIMOS DE EURO

002532284

Desde el ejercicio 2009, la Sociedad tiene suscrito un acuerdo con parte de su personal directivo por el que se compromete a efectuar una aportación para las contingencias de jubilación, fallecimiento, incapacidad permanente total, absoluta y gran invalidez. Dicho plan de aportación definida se formalizó mediante la suscripción de una póliza de seguros con Santander Seguros y Reaseguros, Compañía Aseguradora, S.A. (entidad integrada en el Grupo Santander), que contempla aportaciones periódicas, pagaderas trimestralmente. La aportación efectuada por la Sociedad, por este concepto, en el ejercicio terminado el 31 de diciembre de 2020 asciende a 3.445 euros (3.445 euros en el ejercicio terminado el 31 de diciembre de 2019). Dicha aportación se encuentra registrada en el epígrafe "Gastos de personal" de la cuenta de pérdidas y ganancias abreviada adjuntas (véase nota 12.b).

Al 31 de diciembre de 2020, la Sociedad cuenta con un empleado como personal directivo contratado.

l) Transacciones con partes vinculadas

La Sociedad realiza todas sus operaciones con partes vinculadas a valores de mercado. Adicionalmente, los precios de transferencia se encuentran adecuadamente soportados, por lo que los administradores de la Sociedad consideran que no existen riesgos significativos por este aspecto de los que puedan derivarse pasivos de consideración en el futuro.

m) Patrimonio neto

El capital social está representado por acciones ordinarias.

Los costes de emisión de nuevas acciones u opciones se presentan directamente contra el patrimonio neto, como menores reservas.

4. Distribución de resultados

La propuesta de distribución de los resultados correspondientes al ejercicio 2019 por 392.584 euros fue aprobada por la Junta General de Accionistas el 26 de mayo de 2020.

La propuesta de distribución del resultado de la Sociedad correspondiente a los ejercicios 2020 y 2019 que su Consejo de Administración propondrá (o propuso y obtuvo en el caso del ejercicio 2019) a la Junta General de Accionistas:

	Euros	
	2020	2019
Resultado neto del ejercicio	**7.665**	**392.584**
Distribución:		
A Reserva Legal	767	39.258
A Otras Reservas	6.898	353.326
	7.665	**392.584**

5. Inmovilizado material

El movimiento que se ha producido en el saldo de este epígrafe de los balances abreviados y de su correspondiente amortización acumulada, durante los ejercicios 2020 y 2019 ha sido el siguiente:

	Euros	
	Equipos para Procesos de Información	
	2020	2019
Inmovilizado Material:		
Saldos al 1 de enero	74.467	67.492
Adiciones	-	6.975
Retiros	-	-
Saldos al 31 de diciembre	74.467	74.467
Amortización Acumulada:		
Saldos al 1 de enero	(54.416)	(43.840)
Dotación a la amortización	(9.094)	(10.576)
Retiros	-	-
Saldos al 31 de diciembre	(63.510)	(54.416)
Saldos netos al 31 de diciembre	**10.957**	**20.051**

Al 31 de diciembre de 2020 existen 44.039 euros en elementos de inmovilizado material en uso, totalmente amortizados (37.200 euros al 31 de diciembre de 2019).

6. Efectivo y otros activos líquidos equivalentes

El saldo de este epígrafe de los balances abreviados adjuntos asciende a 2.688.445 euros (2.607.420 euros a diciembre 2019) y recoge el saldo de las cuentas corrientes mantenidas por la Sociedad en Banco Santander, S.A. y otros saldos mantenidos en efectivo. Durante los ejercicios 2020 y 2019, estas cuentas corrientes no han devengado intereses (véase nota 13).

7. Activos financieros

El detalle del saldo de este epígrafe de los balances abreviados es el siguiente:

	Euros	
	2020	2019
	Créditos y otros	Créditos y otros
Inversiones en empresas del grupo y asociadas a largo plazo (nota 13)	28.346	32.713
Inversiones financieras a corto plazo	3.126	3.126
Clientes por ventas y prestaciones de servicios	370.132	441.314
Saldo al 31 de diciembre	**401.604**	**477.153**

TIMBRE DEL ESTADO

0,03 EUROS
TRES CÉNTIMOS DE EURO

002532286

CLASE 8.ª

a) Inversiones en empresas del grupo y asociadas a largo plazo

Al 31 de diciembre de 2020 dicho epígrafe registra principalmente las fianzas constituidas por el alquiler de la Ciudad Financiera Santander que ascienden a 14.469 euros (14.469 en diciembre 2019). Adicionalmente, incluye las diferencias por importe de 13.877 euros sobre las bases imponibles del cálculo del impuesto de sociedades derivadas de la aplicación a nivel Grupo Fiscal Consolidado de los artículos 11.12 y 130 de la Ley del Impuesto sobre Sociedades y que serán compensadas por este en futuros ejercicios (véase nota 11).

b) Inversiones financieras a largo y corto plazo

Al 31 de diciembre de los ejercicios 2020 y 2019, el epígrafe "Inversiones financieras a corto plazo" del activo corriente de los balances adjuntos, incluye principalmente una fianza constituida por la Sociedad requerida para la prestación de un servicio público

c) Clientes por ventas y prestaciones de servicios

El desglose del saldo de este epígrafe de los balances abreviados es el siguiente:

	Euros	
	2020	2019
Clientes por ventas y prestación de servicios	398.803	481.393
Deterioro de créditos por operaciones comerciales	(28.625)	(40.079)
Otros deudores	(46)	-
Saldo neto al 31 de diciembre	**370.132**	**441.314**

El saldo del epígrafe "Clientes por ventas y prestación de servicios" de los balances abreviados recoge el importe pendiente de cobro de los servicios prestados por la Sociedad.

El movimiento que se ha producido en el saldo de "Deterioro de créditos por operaciones comerciales", durante los ejercicios 2020 y 2019, ha sido el siguiente:

	Euros	
	2020	2019
Saldo inicial	40.079	53.174
Dotaciones (Recuperaciones netas) (notas 11.a y 12.c)	(11.454)	(13.095)
Saldo final	**28.625**	**40.079**

8. Fondos propios y patrimonio neto

Capital

Con fecha 9 de mayo de 2017, la Junta General de Accionistas aprobó por unanimidad la realización de una aportación para compensar pérdidas, presentes y futuras, por el accionista de Universia Holding, S.L., por importe de 690.000 euros, los cuales fueron desembolsados el 18 de mayo de 2017. Tras la compensación de pérdidas de ejercicios anteriores, se generó un sobrante por 67.801 euros, que se destinarán a la compensación de pérdidas futuras, el cual se encuentra registrado en el epígrafe "Otras aportaciones de socios".

Al 31 de diciembre de 2020 y 2019, el capital social de la Sociedad asciende a 897.293 euros y está representado por 11.216.160 acciones nominativas de 8 céntimos de valor nominal cada una, estando todas ellas totalmente suscritas y desembolsadas.

La composición del accionariado de la Sociedad, al 31 de diciembre de 2020 y 2019, es la siguiente:

Sociedad	Porcentaje de Participación	Valor Nominal (Euros)	Número de Acciones
Universia Holding, S.L.	89,31%	0,08	10.017.549
Cántabro Catalana de Inversiones, S.L.	0,14%	0,08	15.188
Otros accionistas (Universidades)	10,55%	0,08	1.183.423
Total	**100,00%**		**11.216.160**

9. Subvenciones, donaciones y legados recibidos

Con fecha 15 de diciembre de 2010, la Sociedad obtuvo del Ministerio de Ciencia e Innovación un préstamo para el desarrollo del Proyecto "Impacto" cuya finalidad es el desarrollo de contenidos multimedia con fines formativos. El importe total del préstamo concedido ascendió a 400.127 euros, con un periodo de amortización de once años, un período de carencia de tres años y un tipo de interés cero. Con fecha 3 de febrero 2012, la Sociedad firmó un contrato de subrogación de dicho préstamo con Banco Santander, S.A., por el cual le cedía los importes que recibió del Ministerio de Ciencia e Innovación. Con dicho contrato de subrogación, Banco Santander, S.A. asumió todas las obligaciones que tenía contraídas la Sociedad con el Ministerio de Ciencia e Innovación a la fecha de su firma.

Al 31 de diciembre de 2018 la dirección de la Sociedad provisionó la totalidad del saldo pendiente de cobro a dicha fecha, por importe de 20.018 euros dado que no esperaba su recuperación. No obstante durante el ejercicio 2020 y 2019 la Sociedad ha recibido un pago por importe de 3.335 euros y 16.682 euros respectivamente. En este sentido, la Sociedad ha procedido a registrar dichas recuperaciones en el epígrafe "Otros gastos de explotación" de la cuenta de pérdidas y ganancias abreviada.

Tras ello, al 31 de diciembre de 2020, la entidad no dispone ya de saldo por subvenciones, donaciones y legados recibidos.

El saldo de las subvenciones, donaciones y legados recibidos al 31 de diciembre de 2019 es el siguiente:

Ejercicio 2019

	Euros					
Proyecto	Subvenciones Brutas Imputadas al Patrimonio Neto al 01/01/2019	Subvención Bruta Imputada al Patrimonio Neto durante el Ejercicio 2019	Subvención Imputada a la Cuenta de Pérdidas y Ganancias durante el Ejercicio 2019	Subvención Bruta Imputada al Patrimonio Neto al 31/12/2019	Efecto Fiscal (30%)	Subvenciones Pendientes de Cobro al 31/12/2019
Programa impacto	-	-	-	-	-	3.335
Total	**-**	**-**	**-**	**-**	**-**	**3.335**

TIMBRE DEL ESTADO
CLASE 8.ª
0,03 EUROS
TRES CÉNTIMOS DE EURO
002532288

10. Otros acreedores

El detalle del saldo del epígrafe "Acreedores comerciales y otras cuentas a pagar - Acreedores varios" del pasivo de los balances abreviados adjuntos es el siguiente:

	Euros	
	2020	2019
Remuneraciones pendientes de pago (nota 12.b)	81.717	185.989
Acreedores por prestación de servicios	302.506	342.816
Hacienda Pública, acreedora por IVA	21.749	23.791
Hacienda Pública, acreedora por retenciones	47.230	59.728
Organismos de la Seguridad Social, acreedores	34.998	43.322
Saldos al 31 de diciembre	**488.200**	**655.646**

Información sobre el periodo medio de pago a proveedores. Disposición Final Segunda de la Ley 31/2014, de 3 de diciembre

A continuación, se detalla la información requerida por la Disposición Adicional Tercera de la Ley 15/2010, de 5 de julio (modificada a través de la Disposición Final Segunda de la Ley 31/2014, de 3 de diciembre) preparada conforme a la Resolución del ICAC de 29 de enero de 2016, sobre la información a incorporar en la memoria de las cuentas anuales abreviadas en relación con el periodo medio de pago a proveedores en operaciones comerciales.

	Ejercicio 2020	Ejercicio 2019
	Días	Días
Periodo medio de pago a proveedores	20	19

Conforme a la Resolución del ICAC citada anteriormente, para el cálculo del período medio de pago a proveedores se han tenido en cuenta las operaciones comerciales correspondientes a la entrega de bienes o prestaciones de servicios devengadas desde la fecha de entrada en vigor de la Ley 31/2014, de 3 de diciembre.

Se consideran proveedores, a los exclusivos efectos de dar la información prevista en esta Resolución, a los acreedores comerciales por deudas con suministradores de bienes o servicios, incluidos en las partidas "Acreedores comerciales y otras cuentas a pagar - Proveedores" y "Acreedores comerciales y otras cuentas a pagar – Otros acreedores" del pasivo corriente del balance abreviado adjunto.

Se entiende por "Periodo medio de pago a proveedores" el plazo que transcurre desde la entrega de los bienes o la prestación de los servicios a cargo del proveedor y el pago material de la operación.

El plazo máximo legal de pago aplicable a la Sociedad en el ejercicio 2020 según la Ley 3/2004, de 29 de diciembre, por la que se establecen medidas de lucha contra la morosidad en las operaciones comerciales, es de 30 días.

11. Situación fiscal

La Sociedad está acogida al régimen de tributación de Grupos de sociedades desde el 1 de enero de 2015, siendo Banco Santander, S.A. la sociedad dominante del Grupo Fiscal Consolidado, regulado actualmente por la Ley 27/2014, de 27 de noviembre, del impuesto sobre sociedades (véanse notas 3.f, 7 y 10).

Si bien Banco Santander, S.A., como sociedad dominante del Grupo, presentará la declaración por el Impuesto sobre sociedades correspondiente al mismo de forma consolidada, las diferentes sociedades que lo componen presentan igualmente su propia declaración individual.

TIMBRE DEL ESTADO

0,03 EUROS
TRES CÉNTIMOS DE EURO

002532289

CLASE 8.ª

Conciliación resultado contable y base imponible fiscal

La conciliación entre el resultado contable y la base imponible del impuesto sobre sociedades es la siguiente:

Ejercicio 2020

	Euros		
	Aumentos	Disminuciones	Total
Resultado contable antes de impuestos	**6.631**		**6.631**
Diferencias permanentes -			
Dotación (Reversión) deterioro créditos comerciales (nota 12.c)	30.824	(42.278)	(11.454)
Dotación (Reversión) otros deterioros (nota 12.c)	-	(3.335)	(3.335)
Periodificación de facturas del ejercicio	31.690	(29.380)	2.310
Diferencias temporarias -			
Compromisos por pensiones (nota 12.b)	3.445	-	3.445
Base imponible fiscal	**72.590**	**(74.993)**	**(2.403)**

Ejercicio 2019

	Euros		
	Aumentos	Disminuciones	Total
Resultado contable antes de impuestos	**391.550**		**391.550**
Diferencias permanentes -			
Dotación (Reversión) deterioro créditos comerciales (nota 12.c)		(13.095)	(13.095)
Dotación (Reversión) otros deterioros (nota 12.c)	-	(16.682)	(16.682)
Periodificación de facturas del ejercicio	83.797	(24.243)	59.554
Sanciones	594	-	594
Diferencias temporarias -			
Compromisos por pensiones (nota 12.b)	3.445	-	3.445
Base imponible fiscal	**479.386**	**(54.020)**	**425.366**

a) Conciliación entre la base imponible y gasto por impuesto sobre sociedades

La conciliación entre la base imponible y el gasto por Impuesto sobre Sociedades es la siguiente:

	Euros	
	2020	2019
Base imponible fiscal	**(2.403)**	**425.366**
(Gasto)/ Ingreso por impuesto corriente	(19.996)	(120.728)
(Gasto)/Ingreso por impuesto diferido – efecto de las diferencias temporales	1.034	1.034
Compensaciones de bases imponibles negativas reconocidas por el Grupo Fiscal Consolidado	19.996	120.728
Total (gasto)/ingreso por impuesto reconocido en la cuenta de pérdidas y ganancias abreviada	**1.034**	**1.034**

Durante el ejercicio 2018 y en comunicación de fecha 20 de marzo de 2019 el Grupo Fiscal Consolidado comunicó a la Sociedad que en la medida en que esta genere bases imponibles positivas, las mismas serán compensadas por el Grupo Fiscal Consolidado considerando la utilización que el propio Grupo hizo durante los ejercicios 2000 a 2004 de bases imponibles negativas de la Sociedad.

En base a ello, la Sociedad ha registrado durante el ejercicio 2020 la estimación de la cuota correspondiente al impuesto de sociedades del ejercicio 2020 que será liquidada con el Grupo Fiscal Consolidado en octubre de 2021 por valor estimado de 19.997 euros. Las bases imponibles negativas reconocidas pendientes de ser compensadas al 31 de diciembre de 2020 ascienden a 4.571.250 euros.

En base a la comunicación enviada por el Grupo Fiscal Consolidado, las cuotas asociadas a las liquidaciones por el impuesto de sociedades serán compensadas en cada ejercicio una vez presentada las declaraciones de impuestos sobre sociedades consolidados.

b) Activos por impuestos diferidos

El movimiento que se ha producido en el saldo de este epígrafe de los balances abreviados adjuntos, durante los ejercicios 2020 y 2019, ha sido el siguiente:

	Euros	
	Ejercicio 2020	Ejercicio 2019
Saldo inicial del ejercicio	10.057	9.541
Compensación Grupo Fiscal Consolidado	(1.034)	(518)
Diferencias temporarias:		
Con origen en el ejercicio-		
Gastos compromisos por pensiones	1.034	1.034
Total activos por impuesto diferido	**10.057**	**10.057**

Durante los ejercicios 2020 y 2019 la Sociedad ha activado el porcentaje impositivo de los importes satisfechos en concepto de compromisos por pensiones en 2020 que asciende a 1.034 euros en ambos ejercicios, debido a que el Banco Santander, S.A., como matriz de dicho Grupo Fiscal Consolidado, ha estimado que dichos importes serán recuperados en el futuro cuando el personal afectado por dichos compromisos salga del Grupo (véase nota 12.b).

c) Ejercicios pendientes de comprobación y actuaciones inspectoras

La sociedad forma parte del Grupo Tributario cuya cabecera es Banco Santander, S.A. Según establece la legislación vigente, los impuestos no pueden considerarse definitivamente liquidados hasta que las declaraciones presentadas hayan sido inspeccionadas por las autoridades fiscales o haya transcurrido el plazo de prescripción de cuatro años.

Durante el ejercicio 2018 se formalizaron las actas en conformidad y disconformidad relativas al Impuesto sobre Sociedades de los ejercicios 2009 a 2011, sin que la parte firmada en conformidad tuviera impacto significativo en resultados. Respecto de la parte firmada en disconformidad tanto en 2018 como en los ejercicios anteriores (Impuesto sobre sociedades de 2003 a 2007), Banco Santander, S.A., como entidad dominante del Grupo Fiscal Consolidado, considera, de acuerdo con el asesoramiento de sus abogados externos, que las regularizaciones practicadas no deberían tener impacto significativo en las cuentas anuales consolidadas, existiendo sólidos argumentos de defensa en los recursos interpuestos contra las mismas ante la Audiencia Nacional (ejercicios 2003 a 2007) y ante el Tribunal Económico Administrativo Central (ejercicios 2009 a 2011). Consecuentemente no se ha registrado provisión alguna por este concepto. Tras la finalización de las actuaciones relativas a los ejercicios 2009 a 2011, quedan sujetos a revisión los ejercicios posteriores hasta 2020 inclusive.

TIMBRE DEL ESTADO
CLASE 8.ª
0,03 EUROS
TRES CÉNTIMOS DE EURO
002532291

Debido a las posibles diferentes interpretaciones que pueden darse a las normas fiscales, los resultados de las inspecciones de las autoridades fiscales para los años sujetos a verificación pueden dar lugar a pasivos por impuestos de carácter contingente cuyo importe no es posible cuantificar de una manera objetiva. No obstante, en opinión de los asesores fiscales del Grupo, la posibilidad de que se materialicen dichos pasivos por impuestos es remota y, en cualquier caso, la deuda tributaria derivada de los mismos no afectaría significativamente a las cuentas anuales consolidadas del Grupo.

12. Ingresos y gastos

a) *Importe neto de la cifra de negocios*

El saldo del epígrafe "Importe neto de la cifra de negocios" de las cuentas de pérdidas y ganancias abreviadas adjuntas recoge los ingresos devengados durante el ejercicio correspondientes a la actividad normal de la Sociedad. Al 31 de diciembre de 2020, este epígrafe tenía un saldo de 3.427.834 euros (4.592.893 euros a diciembre de 2019), de los cuales 2.492.005 euros son ingresos devengados con entidades de grupo (3.206.460 euros a diciembre de 2019) (véase nota 13).

Al 31 de diciembre de 2020 la Sociedad ha registrado 72.896 euros en el epígrafe "Periodificaciones a corto plazo" del pasivo del balance abreviado a dicha fecha, correspondientes a ingresos cobrados en el ejercicio, cuyo servicio será prestado en el ejercicio 2021 y siguientes (5.270 euros por este concepto al 31 de diciembre de 2019).

b) *Gastos de personal*

El detalle del saldo de este epígrafe de las cuentas de pérdidas y ganancias abreviadas adjuntas es el siguiente:

	Euros	
	2020	2019
Sueldos, salarios y asimilados	1.035.380	1.390.206
Seguridad Social a cargo de la empresa	352.366	440.719
Indemnizaciones (nota 3.h)	84.743	-
Otros gastos sociales	41.770	122.832
Aportaciones definidas a planes de pensiones (nota 3.k y 11)	3.445	3.445
Total	**1.517.704**	**1.957.202**

El epígrafe "Gastos de personal - Sueldos, salarios y asimilados" incluye retribuciones variables por importe de 81.717 euros que se encontraban pendientes de pago al 31 de diciembre de 2020 (185.989 en 31 de diciembre de 2019), que se encuentran registrados en el epígrafe "Acreedores comerciales y otras cuentas a pagar – Acreedores varios" de los balances abreviados adjuntos (véase nota 10).

Este epígrafe también incluye un ingreso de 18.949 euros correspondiente al exceso de provisión por retribución de personal que se corresponde con el bonus percibido por unos trabajadores que dejaron de formar parte de la entidad y pasaron a formar parte de la plantilla de Banco Santander, S.A. en febrero de 2020, por lo que su bonus devengado en 2019 fue pagado por el Banco y es por ello que se realiza la reversión de la provisión asociada a su bonus.

Al 31 de diciembre de 2020, dentro del epígrafe "Indemnizaciones", se han dotado 84.743 euros (0 a diciembre de 2019) que se encuentran pendientes de pago al 31 de diciembre de 2020, y se han registrado, atendiendo a su naturaleza, en 'Provisiones a corto plazo'.

TIMBRE DEL ESTADO
CLASE 8.ª
0,03 EUROS
TRES CÉNTIMOS DE EURO
002532292

El epígrafe "Otros gastos sociales" incluye principalmente 25.363 euros (86.047 euros en diciembre 2019) referente a gastos de manutención, 7.237 en concepto de asistencia sanitaria (6.541 euros en diciembre 2019), 924 euros (727 euros en diciembre 2019) en concepto de seguro de vida voluntario para los empleados abonados a Santander Seguros y Reaseguros, S.A. (véase nota 13) y 4.254 euros (22.765 euros en diciembre de 2019) correspondientes a los servicios de formación.

El número de empleados de la Sociedad, durante los ejercicios 2020 y 2019 es de 33 y 40, respectivamente.

Al 31 de diciembre de 2020 2019, la Sociedad no tenía compromisos por pensiones con sus empleados, adicionales a lo indicado en la nota 3.k.

c) Otros gastos de explotación

El desglose del saldo de este capítulo de las cuentas de pérdidas y ganancias abreviadas adjuntas es el siguiente:

	Euros	
	2020	2019
Otros servicios	1.649.994	1.724.599
Publicidad, propaganda y relaciones públicas	155.743	354.182
Servicios de profesionales independientes	59.162	45.834
Arrendamientos	37.378	121.120
Otros tributos	3.496	4.460
Pérdidas de créditos comerciales incobrables	5.904	12.842
Servicios bancarios y similares	23	16
Dotaciones (aplicaciones) por deterioro de créditos por operaciones comerciales (notas 7.c)	(11.454)	(13.095)
Dotaciones (recuperaciones) por otros conceptos (nota 9)	(3.335)	(16.682)
Total	**1.896.911**	**2.233.276**

Al 31 de diciembre de 2020 el epígrafe "Otros servicios" incluye 1.330.764 euros (1.243.514 a diciembre 2019) de gastos incurridos por servicios externos contratados para el desarrollo de productos y aplicativos informáticos y 217.436 euros a imputación de costes transfer desde la matriz Universia Holding (0 euros en el ejercicio 2019). Dentro del epígrafe "Otros servicios" se recoge un saldo total de 281.296 euros por operaciones con empresas del grupo (107.813 euros en el ejercicio 2019) (véase nota 13).

Al 31 de diciembre de 2020, la cuenta Publicidad, propaganda y relaciones públicas, recoge un saldo de -1.788 euros correspondiente al abono de una factura con una sociedad de grupo correspondiente al ejercicio 2019 (100.181 euros durante el 2019) (véase nota 13).

La cuenta de servicios de profesionales independientes recoge 39.434 euros correspondientes a los servicios prestados por Gesban, S.A. durante los ejercicios 2020 y 2019. (véase nota 13).

Asimismo, durante el ejercicio 2020 los honorarios del auditor externo por los servicios de auditoría de las cuentas anuales abreviadas de la Sociedad, ascienden a 5.712 euros (5.684 euros en el ejercicio 2019), no habiendo prestado dichos auditores de cuentas otro tipo de servicios.

Durante el ejercicio 2020 la Sociedad suscribió contratos de arrendamiento de instalaciones con entidades del Grupo por importe de 37.378 euros (121.120 euros en el ejercicio 2019) (véase nota 13).

TIMBRE DEL ESTADO
CLASE 8.ª
0,03 EUROS
TRES CÉNTIMOS DE EURO
002532293

Al 31 de diciembre de 2020, el saldo de la cuenta "Pérdidas de créditos comerciales incobrables" asciende a 5.904 euros (12.842 en el ejercicio 2019) y corresponde a los clientes considerados como incobrables.

La cuenta "Dotaciones por deterioro de créditos por operaciones comerciales" presenta un saldo de -14.789 a 31 de diciembre de 2020 (-29.777 en el ejercicio 2019). Este saldo está formado por un importe de 30.824 euros correspondiente a la dotación en el ejercicio 2020 de las facturas de clientes pendientes de cobro al cierre, junto con un importe de -45.613 euros (29.777 en el ejercicio 2019) que corresponde a la reversión de la provisión de estas facturas (véanse notas 7.c y 11.a).

13. Operaciones y saldos con partes vinculadas

El detalle de los saldos más significativos mantenidos por la Sociedad con partes vinculadas, al cierre de los ejercicios 2020 y 2019, se muestra a continuación:

	Euros	
	2020	2019
BALANCE ABREVIADO:		
Activo:		
Inversiones en empresas del grupo y asociadas a largo plazo (nota 7)	28.346	32.713
Efectivo y otros activos líquidos equivalentes (nota 6)	2.678.025	2.593.345
Deudores comerciales y otras cuentas a cobrar (nota 7)	-	117.093
	2.706.371	**2.743.152**
CUENTA DE PÉRDIDAS Y GANANCIAS ABREVIADA:		
Gastos:		
Gastos de personal (nota 12.b)	924	727
Otros gastos de explotación (nota 12.c)	356.320	368.548
	357.244	**369.275**
Ingresos:		
Importe neto de la cifra de negocios (nota 12.a)	2.492.005	3.206.460
	2.492.005	**3.206.460**

La entidad mantiene una cuenta de cobros recibidos con Banco Santander, S.A. que asciende a 130 euros al cierre del ejercicio 2020 (11 euros a diciembre de 2019) y una cuenta de pagos realizados con Banco Santander, S.A. que asciende a 10.550 euros al cierre del ejercicio (14.085 euros a diciembre de 2019).

14. Retribuciones y otras prestaciones al Consejo de Administración de la Sociedad y a la Alta Dirección

La Sociedad considera como Alta Dirección a los miembros del Consejo de Administración. En 2020 estos no han percibido retribuciones y otras prestaciones percibidas por dichos Consejeros. En 2019 estas fueron únicamente en concepto de dietas y ascendieron a 22.500 euros. Al 31 de diciembre de 2020 y 2019, la Sociedad no ha concedido anticipos ni créditos ni existían obligaciones contraídas en materia de pensiones o seguros de vida (excepto por lo indicado en la nota 3.k), ni se habían asumido compromisos por garantías o avales con los miembros anteriores o actuales de su Consejo de Administración.

TIMBRE DEL ESTADO

CLASE 8.ª

0,03 EUROS
TRES CÉNTIMOS DE EURO

002532294

El artículo 229 de la Ley de Sociedades de Capital establece que los Administradores deberán comunicar cualquier situación de conflicto, directo o indirecto, que pudieran tener con el interés de la Sociedad en la que ejercen el cargo de Administrador. Al cierre del ejercicio 2020, los Administradores de la Sociedad, según se define en el Texto Refundido de la Ley de Sociedades de Capital, no han comunicado al Consejo de Administración situación alguna de conflicto, directo o indirecto, que ellos o personas vinculadas a ellos pudieran tener con el interés de la Sociedad.

En cumplimiento de lo establecido por la Disposición Adicional Vigésima Sexta de la Ley Orgánica 3/2007, de 22 de marzo, para la igualdad efectiva de mujeres y hombres, se informa que el Consejo de Administración de la Sociedad al 31 de diciembre de 2020 está compuesto por un total de 25 consejeros, de los cuales 6 son mujeres y 19 son hombres.

15. Hechos posteriores

No se han producido otros hechos significativos a la fecha de formulación de estas cuentas anuales abreviadas, adicionales a los mencionados con anterioridad , que pudieran tener un efecto significativo en las mismas.

Diligencia que levanta la Secretaria del Consejo de Administración de Universia España Red de Universidades, S.A. para hacer constar que las Cuentas Anuales abreviadas de la Sociedad, que comprenden el balance abreviado, la cuenta de pérdidas y ganancias abreviada, el estado abreviado de cambios en el patrimonio neto y la memoria abreviada, correspondientes al ejercicio anual terminado el 31 de diciembre de 2020, han sido formuladas por el Consejo de Administración de la Sociedad mediante votación por escrito y sin sesión el día 31 de marzo de 2021, con vistas a su verificación por los auditores de cuentas y su posterior aprobación por la Junta General de Accionistas, y son las que se recogen en las 22 hojas de papel timbrado, numeradas de la 002532273 a la 002532294, ambas inclusive, a las que queda unida la presente certificación de la Secretaria del Consejo, para hacer constar que ha obtenido la firma de los veinticinco miembros que al 31 de marzo de 2021 integraban el Consejo de Administración de Universia España Red de Universidades, S.A. de lo que doy fe.

En Madrid, a 31 de marzo de 2021

LA SECRETARIA DEL CONSEJO

Fdo. Teresa Sáenz-Diez Rojas

Balance de Situación

ACTIVO	Nota	2020	2019
A) ACTIVO NO CORRIENTE		**40.115,63**	**40.115,63**
I. Inmovilizado intangible		27.218,47	27.218,47
II. Inmovilizado material		3.742,22	3.742,22
III. Inversiones inmobiliarias		0,00	0,00
IV. Inversiones en empresas del grupo y asociadas a largo plazo		0,00	0,00
V. Inversiones financieras a largo plazo		0,00	0,00
VI. Activos por impuesto diferido		9.154,94	9.154,94
VII. Deudores comerciales no corrientes		0,00	0,00
B) ACTIVO CORRIENTE		**19,89**	**19,89**
I. Activos no corrientes mantenidos para la venta		0,00	0,00
II. Existencias		0,00	0,00
III. Deudores comerciales y otras cuentas a cobrar		0,00	0,00
1. Clientes por ventas y prestaciones de servicios		0,00	0,00
a) Clientes por ventas y prestaciones de servicios a largo plazo		0,00	0,00
b) Clientes por ventas y prestaciones de servicios a corto plazo		0,00	0,00
2. Accionistas (socios) por desembolsos exigidos		0,00	0,00
3. Otros deudores		0,00	0,00
IV. Inversiones en empresas del grupo y asociadas a corto plazo		0,00	0,00
V. Inversiones financieras a corto plazo		0,00	0,00
VI. Periodificaciones a corto plazo		0,00	0,00
VII. Efectivo y otros activos líquidos equivalentes		19,89	19,89
TOTAL ACTIVO (A+B)		**40.135,52**	**40.135,52**

PASIVO	Nota	2020	2019
A) PATRIMONIO NETO		**3.675,18**	**3.675,18**
A-1) Fondos propios		3.675,18	3.675,18
I. Capital		31.140,00	31.140,00
1. Capital escriturado		31.140,00	31.140,00
2. (Capital no exigido)		0,00	0,00
II. Prima de emisión		0,00	0,00
III. Reservas		258,08	258,08
1. Reserva de capitalización		0,00	0,00
2. Otras reservas		258,08	258,08
IV. (Acciones y participaciones en patrimonio propias)		0,00	0,00
V. Resultados de ejercicios anteriores		-27.722,90	-27.722,90
VI. Otras aportaciones de socios		0,00	0,00
VII. Resultado del ejercicio		0,00	0,00
VIII. (Dividendo a cuenta)		0,00	0,00
IX. Otros instrumentos de patrimonio neto		0,00	0,00
A-2) Ajustes por cambios de valor		0,00	0,00
A-3) Subvenciones, donaciones y legados recibidos		0,00	0,00
B) PASIVO NO CORRIENTE		**30.675,00**	**30.675,00**
I. Provisiones a largo plazo		0,00	0,00
II. Deudas a largo plazo		30.675,00	30.675,00
1. Deudas con entidades de crédito		0,00	0,00
2. Acreedores por arrendamiento financiero		0,00	0,00
3. Otras deudas a largo plazo		30.675,00	30.675,00
III. Deudas con empresas del grupo y asociadas a largo plazo		0,00	0,00
IV. Pasivos por impuesto diferido		0,00	0,00
V. Periodificaciones a largo plazo		0,00	0,00
VI. Acreedores comerciales no corrientes		0,00	0,00
VII. Deuda con características especiales a largo plazo		0,00	0,00
C) PASIVO CORRIENTE		**5.785,34**	**5.785,34**
I. Pasivos vinculados con activos no corrientes mantenidos para la venta		0,00	0,00
II. Provisiones a corto plazo		0,00	0,00
III. Deudas a corto plazo		4.861,25	4.861,25
1. Deudas con entidades de crédito		0,00	0,00
2. Acreedores por arrendamiento financiero		0,00	0,00
3. Otras deudas a corto plazo		4.861,25	4.861,25
IV. Deudas con empresas del grupo y asociadas a corto plazo		0,00	0,00
V. Acreedores comerciales y otras cuentas a pagar		924,09	924,09
1. Proveedores		0,00	0,00
a) Proveedores a largo plazo		0,00	0,00
b) Proveedores a corto plazo		0,00	0,00
2. Otros acreedores		924,09	924,09
VI. Periodificaciones a corto plazo		0,00	0,00
VII. Deuda con características especiales a corto plazo		0,00	0,00
TOTAL PATRIMONIO NETO Y PASIVO (A+B+C)		**40.135,52**	**40.135,52**

Cuenta de Pérdidas y Ganancias

	Nota	Ejercicio 2020	Ejercicio 2019
PÉRDIDAS Y GANANCIAS		**0,00**	**0,00**
1. Importe neto de la cifra de negocios		0,00	0,00
2. Variación de existencias de productos terminados y en curso de fabricación		0,00	0,00
3. Trabajos realizados por la empresa para su activo		0,00	0,00
4. Aprovisionamientos		0,00	0,00
5. Otros ingresos de explotación		0,00	0,00
6. Gastos de personal		0,00	0,00
7. Otros gastos de explotación		0,00	0,00
8. Amortización del inmovilizado		0,00	0,00
9. Imputación de subvenciones de inmovilizado no financiero y otras		0,00	0,00
10. Excesos de provisiones		0,00	0,00
11. Deterioro y resultado por enajenaciones del inmovilizado		0,00	0,00
12. Diferencia negativa de combinaciones de negocio		0,00	0,00
13. Otros resultados		0,00	0,00
A) RESULTADO DE EXPLOTACIÓN (1+2+3+4+5+6+7+8+9+10+11+12+13)		**0,00**	**0,00**
14. Ingresos financieros		0,00	0,00
a) Imputación de subvenciones, donaciones y legados de carácter financiero		0,00	0,00
b) Otros ingresos financieros		0,00	0,00
15. Gastos financieros		0,00	0,00
16. Variación de valor razonable en instrumentos financieros		0,00	0,00
17. Diferencias de cambio		0,00	0,00
18. Deterioro y resultado por enajenaciones de instrumentos financieros		0,00	0,00
19. Otros ingresos y gastos de carácter financiero		0,00	0,00
a) Incorporación al activo de gastos financieros		0,00	0,00
b) Ingresos financieros derivados de convenios de acreedores		0,00	0,00
c) Resto de ingresos y gastos		0,00	0,00
B) RESULTADO FINANCIERO (14+15+16+17+18+19)		**0,00**	**0,00**
C) RESULTADO ANTES DE IMPUESTOS (A+B)		**0,00**	**0,00**
20. Impuestos sobre beneficios		0,00	0,00
D) RESULTADO DEL EJERCICIO (C+20)		**0,00**	**0,00**

EMEDIA, ESTUDIOS Y APLICACIONES SL

MEMORIA DE PYMES CORRESPONDIENTE AL EJERCICIO 2020

1 – Actividad de la Sociedad

La sociedad EMEDIA ESTUDIOS Y APLICACIONES S.L., antes E-Televisión Estudios y Aplicaciones S.L.; tiene su domicilio social y fiscal en Edificio nuevo, Facultad de Ciencias de la Información, despacho 123, Avda. Complutense s/n, 28040 Madrid. El C.I.F es B-85577674. El Régimen Jurídico en el momento de su constitución fue de Sociedad Limitada. Se constituyó ante el notario de Madrid, Don Javier de Lucas y Cadenas el día 18 de noviembre de 2008.

El objeto social es la Producción de contenidos en español para Internet; desarrollo de canales de Televisión por internet; Producción audiovisual para entornos educativos.

Con fecha 31/03/2016 se dio de baja la actividad de la sociedad y ha pasado a ser una sociedad inactiva.

2 – Bases de presentación de las cuentas anuales

1. Imagen fiel:

Las cuentas anuales se han preparado a partir de los registros contables, habiéndose aplicado las disposiciones legales vigentes en materia contable con el objeto de mostrar la imagen fiel del patrimonio, de la situación financiera y de los resultados de la Sociedad.

2. Principios contables:

Las cuentas anuales se han elaborado de acuerdo al Plan General de Contabilidad de Pymes aprobado por el Real Decreto 1515/2007, y modificado por el RD 602/2016 de 2 de diciembre, por reunir la sociedad durante dos ejercicios consecutivos al menos dos de las circunstancias siguientes:

- Que el total de las partidas del activo, no supere los cuatro millones de euros. A estos efectos se entenderá por total activo el total que figura en el modelo del balance.

- Que el importe neto de su cifra anual de negocios, no supere los ocho millones de euros.

- Que el número medio de trabajadores empleados durante el ejercicio no sea superior a cincuenta.

3. Aspectos críticos de la valoración y estimación de la incertidumbre:

Como se ha dicho anteriormente, la empresa está en situación de inactividad.

4. Comparación de la información: No existe ninguna causa que impida la comparación de los estados financieros del ejercicio actual con los del ejercicio anterior.

5. Elementos recogidos en varias partidas: No existen elementos patrimoniales del Activo o del Pasivo que figuren en más de una partida del Balance.

6. Corrección de errores: No se han detectado errores existentes al cierre del ejercicio que obliguen a reformular las cuentas, no existen hechos conocidos con posterioridad al cierre, que pudieran aconsejar ajustes en las estimaciones en el cierre del ejercicio.

3 – Normas de registro y valoración

Los criterios contables aplicados por la Sociedad en el Balance y en la cuenta de Pérdidas y Ganancias, se ajustan a la norma contable vigente y son los siguientes:

***1. Inmovilizado intangible*:**

Los activos intangibles se registran por su coste de adquisición menos su correspondiente amortización acumulada. Estos activos se amortizan en función de su vida útil.

Los activos intangibles se amortizan linealmente en función de los años de vida útil estimada que se han considerado que son 10 años.

***2. Inmovilizado material*:**

Los bienes comprendidos en el inmovilizado material se han valorado por el precio de adquisición minorado por las correspondientes amortizaciones acumuladas. El precio de adquisición o coste de producción incluye los gastos adicionales que se producen necesariamente hasta la puesta en condiciones de funcionamiento del bien.

***3. Terrenos y construcciones calificadas como inversiones inmobiliarias*:**

No hay terrenos ni construcciones calificadas como inversiones inmobiliarias en el balance de la empresa.

***4. Permutas*:**

Durante el ejercicio no se ha producido ninguna permuta de carácter comercial ni no comercial.

***5. Instrumentos financieros*:**

Los criterios empleados para la calificación y valoración de las diferentes categorías de pasivos financieros, es la de su grado de exigibilidad.

Los pasivos se clasifican en Deudas a Largo Plazo (dentro del Pasivo no Corriente), y Deudas a Corto Plazo (dentro del Pasivo Corriente).

***6. Existencias*:**

No tiene Existencias.

***7. Transacciones en moneda extranjera*:**

No existen transacciones en moneda extranjera.

***8. Impuesto sobre beneficios*:**

Se contabiliza como gasto siguiendo la normativa legal vigente.

9. Ingresos y gastos: prestaciones de servicios realizados por la empresa.

Los ingresos y gastos se imputan en función del principio del devengo, es decir, cuando se produce la corriente real de los bienes y servicios que los mismos representan, con independencia del momento que se produzca la corriente monetaria o financiera derivada de ellos.

10. Provisiones y contingencias:

No se han dotado Provisiones.

11. Subvenciones, donaciones y legados:

La Sociedad no ha percibido ni tiene partida alguna en su patrimonio referente a subvenciones, donaciones o legados.

12. Transacciones entre partes vinculadas:

No existen transacciones entre partes vinculadas.

4 - Inmovilizado Material, Intangible e Inversiones Inmobiliarias

a) Análisis del movimiento comparativo del ejercicio actual y anterior del inmovilizado material e intangible y de sus correspondientes amortizaciones acumuladas

Movimiento del inmovilizado intangible	**Importe 2020**	**Importe 2019**
SALDO INICIAL BRUTO	38.320,47	38.320,47
(+) Entradas		
(-) Salidas		
SALDO FINAL BRUTO	38.320,47	38.320,47

Movimientos amortización inmovilizado intangible	**Importe 2020**	**Importe 2019**
SALDO INICIAL BRUTO	11.102,00	11.102,00
(+) Aumento por dotaciones		
(+) Aumentos por adquisiciones o traspasos		
(-) Disminuciones por salidas, bajas y traspasos		
SALDO FINAL BRUTO	11.102,00	11.102,00

Movimientos del inmovilizado material	**Importe 2020**	**Importe 2019**
SALDO INICIAL BRUTO	4.748,19	4.748,19
(+) Entradas		
(-) Salidas		
SALDO FINAL BRUTO	4.748,19	4.748,19

Movimientos amortización del inmovilizado material	**Importe 2020**	**Importe 2019**
SALDO INICIAL BRUTO	1.005,97	1.005,97
(+) Aumento por dotaciones		
(+) Aumentos por adquisiciones o traspasos		
(-) Disminuciones por salidas, bajas y traspasos		
SALDO FINAL BRUTO	1.005,97	1.005,97

Durante el ejercicio 2020 no se ha realizado amortización alguna en el inmovilizado, tanto intangible como material.

b) La sociedad no dispone de inmovilizados intangibles con vida útil indefinida.

5 – Activos Financieros

Activos financieros a corto plazo:

Total activos financieros cp	**Importe 2020**	**Importe 2019**
Activos financieros mantenidos para negociar		
Activos financieros a coste amortizado	19,89	19,89
Activos financieros a coste		
TOTAL	19,89	19,89

Lo constituye un efectivo caja de 19,89 euros.

6 - Pasivos Financieros

Información sobre los pasivos financieros de la sociedad:

a) Detalle de los pasivos financieros a largo plazo:

Total pasivos financieros a lp	Importe 2020	Importe 2019
Pasivos financieros a coste amortizado	30.675,00	30.675,00
Pasivos financieros mantenidos para negociar		
TOTAL	30.675,00	30.675,00

Préstamo participativo con socio Loreto Corredoira por un importe de 30.675,00 €.

b) Pasivos financieros a corto plazo:

Total pasivos financieros a cp	Importe 2020	Importe 2019
Pasivos financieros a coste amortizado	5.785,34	5.785,34
Pasivos financieros mantenidos para negociar		
TOTAL	5.785,34	5.785,34

La composición de la partida son las deudas a socios y las deudas con acreedores.

7 – Fondos Propios

1. La composición y el movimiento de las partidas que forman el epígrafe “Fondos Propios” es la siguiente:

Tipo acción / Participación	Nº participaciones	Valor Nominal	Numeración
A	1.334	10,000000	Del número 1 al 1.334
A	1.780	10,000000	Del número 1.335 al 3.114

2. No existen ninguna circunstancia que limiten la disponibilidad de las reservas.

3. No se han realizado transacciones con participaciones propias durante el ejercicio actual ni el precedente.

8 – Situación fiscal

La Sociedad tiene unas bases imponibles negativas por importe de 36.619,76 €.

EJERCICIO	IMPORTE
2009	11.077,98
2011	4.544,35
2012	4.141,29
2013	12.493,62
2014	2.820,99
2015	985,52
2016	397,00
2018	159,01
TOTAL	**36.619,76**

9 – Operaciones con partes vinculadas

Existe un préstamo participativo con uno de los socios. (Ver nota 6 de la memoria)

10 - Otra información

La empresa no tiene acuerdos que no figuren en el balance.

Balance de Situación

A C T I V O		2020
A) ACTIVO NO CORRIENTE		**155.877,91**
I. Inmovilizado intangible		105.559,98
20700000	INMOVILIZACIONES INTANGIBLES	105.559,98
II. Inmovilizado material		13.085,92
21900000	OTRO INMOVILIZADO MATERIAL	13.085,92
V. Inversiones financieras a largo plazo		663,68
25200000	CRÉDITOS A LARGO PLAZO	663,68
VI. Activos por Impuesto diferido		36.568,33
47450000	CRÉD. PÉRDIDAS A COMPEN. EJER.	36.568,33
B) ACTIVO CORRIENTE		**141.141,25**
III. Deudores comerciales y otras cuentas a cob.		18.634,29
1. Clientes ventas y prestación de servicios		15.428,36
b) Cltes.ventas y prestación servicios CP		15.428,36
43000000	CLIENTES (EUROS)	15.428,36
3. Otros deudores		3.205,93
44000000	DEUDORES (EUROS)	3.205,93
V. Inversiones financieras a corto plazo		114.063,11
54200000	CRÉDITOS A CORTO PLAZO	29.845,11
55100000	CTA CORRIENTE SOC. Y ADMINIST.	84.218,00
VII. Efectivo y otros activos líquidos equival.		8.443,85
57200000	BCOS E INS.CRÉD. C/C VIS.,EURO	8.443,85
T O T A L A C T I V O		**297.019,16**

P A S I V O		2020
A) PATRIMONIO NETO		**-48.679,78**
A-1) Fondos propios		-157.562,14
I. Capital		26.400,00
1. Capital escriturado		26.400,00
10000000	CAPITAL SOCIAL	26.400,00
II. Prima de emisión		82.368,00
11000000	PRIMA DE EMISIÓN O ASUNCIÓN	82.368,00
V. Resultados de ejercicios anteriores		-266.330,14
12100000	RDOS NEGATIVOS EJS. ANTERIORES	-266.330,14
VII. Resultado del ejercicio		
A-3) Subvenciones, donaciones y legados recibidos		108.882,36
13000000	SUBVENCIONES OFICIALES DE CAPI	108.882,36
B) PASIVO NO CORRIENTE		**144.958,43**
I. Provisiones a largo plazo		260,00
14200000	PROVISIÓN PARA OTRAS RESPONSA	260,00
II. Deudas a largo plazo		144.698,43
3. Otras deudas a largo plazo		144.698,43
17100000	DEUDAS A LARGO PLAZO	144.698,43
C) PASIVO CORRIENTE		**200.740,51**
III. Deudas a corto plazo		152.249,31
3. Otras deudas a corto plazo		152.249,31
52100000	DEUDAS A CORTO PLAZO	152.249,31
V. Acreedores comerc. y otras cuentas a pagar		17.569,72
1. Proveedores		-215,38
b) Proveedores a corto plazo		-215,38
40000000	PROVEEDORES (EUROS)	-215,38
2. Otros acreedores		17.785,10
41000000	ACRE. PRESTA. SERVICIOS(EUROS)	17.785,10
VI. Periodificaciones a corto plazo		30.921,48

P A S I V O		2020
48500000	INGRESOS ANTICIPADOS	30.921,48
T O T A L	**PATRIMONIO NETO Y PASIVO**	**297.019,16**

Cuenta de Pérdidas y Ganancias

Empresa	99971 - INBEA BIOSENSORES SL	**Página**	1
		Fecha listado	20/04/2021
Observaciones		**Período**	De Enero a Diciembre

	2020
1. Importe neto de la cifra de negocios	
7. Otros gastos de explotación	
A) RESULTADO DE EXPLOTACIÓN	
C) RESULTADO ANTES DE IMPUESTOS	
D) RESULTADO DEL EJERCICIO	

MEMORIA 2020(ABREVIADA)
INBEA BIOSENSORES SL B84775857

01 - ACTIVIDAD DE LA EMPRESA

02 - BASES DE PRESENTACIÓN DE LAS CUENTAS ANUALES

03 - NORMAS DE REGISTRO Y VALORACIÓN

04 - INMOVILIZADO MATERIAL, INTANGIBLE E INVERSIONES INMOBILIARIAS

05 - ACTIVOS FINANCIEROS

06 - PASIVOS FINANCIEROS

07 - FONDOS PROPIOS

08 - SITUACIÓN FISCAL

09 - OPERACIONES CON PARTES VINCULADAS

10 - OTRA INFORMACIÓN

MEMORIA 2020(ABREVIADA)
INBEA BIOSENSORES SL B84775857

01 - ACTIVIDAD DE LA EMPRESA

La sociedad INBEA BIOSENSORES SL, a que se refiere la presente memoria se constituyó el año 0000 y tiene su domicilio social y fiscal en , 28935, MADRID. El Régimen Jurídico en el momento de su constitución fue de .

ACTIVIDAD:

La Sociedad tiene como actividad principal:

02 - BASES DE PRESENTACIÓN DE LAS CUENTAS ANUALES

1. Imagen fiel:

Las cuentas anuales se han preparado a partir de los registros contables, habiéndose aplicado las disposiciones legales vigentes en materia contable con el objeto de mostrar la imagen fiel del patrimonio, de la situación financiera y de los resultados de la Sociedad.

2. Principios contables:

No ha sido necesario, ni se ha creído conveniente por parte de la administración de la entidad, la aplicación de principios contables facultativos distintos de los obligatorios a que se refiere el art. 38 del código de comercio y la parte primera del plan general de contabilidad.

3. Aspectos críticos de la valoración y estimación de la incertidumbre:

En la elaboración de las cuentas anuales correspondientes al ejercicio 2020 se han determinado estimaciones e hipótesis en función de la mejor información disponible a 31/12/2020 sobre los hechos analizados. Es posible que acontecimientos que puedan tener lugar en el futuro obliguen a modificarlas (al alza o a la baja) en próximos ejercicios lo que se haría de forma prospectiva, reconociendo los efectos del cambio de estimación en las correspondientes cuentas anuales futuras.

4. Comparación de la información:

No existe ninguna causa que impida la comparación de los estados financieros del ejercicio actual con los del ejercicio anterior.

5. Elementos recogidos en varias partidas:

No existen elementos patrimoniales del Activo o del Pasivo que figuren en más de una partida del Balance.

6. Cambios en criterios contables:

En el presente ejercicio, no se han realizado otros cambios en criterios contables de los marcados por la adaptación de la contabilidad al nuevo Plan General Contable.

7. Corrección de errores:

No se han detectado errores existentes al cierre del ejercicio que obliguen a reformular las cuentas, los hechos conocidos con posterioridad al cierre, que podrían aconsejar ajustes en las estimaciones en el cierre del ejercicio, han sido comentadas en sus apartados correspondientes.

03 - NORMAS REGISTRO Y VALORACIÓN

Se han aplicado los siguientes criterios contables:

***1. Inmovilizado intangible*:**

a) Coste:

Los activos intangibles se registran por su coste de adquisición y/o producción y, posteriormente, se valoran a su coste menos, según proceda, su correspondiente amortización acumulada y/o pérdidas por deterioro que hayan experimentado.

No existe fondo de comercio en balance de la sociedad.

b) Amortizaciones:

Los activos intangibles se amortizan linealmente en función de los años de vida útil estimada que se han considerado que son ____ años.

c) Deterioro de valor:

La Sociedad reconoce cualquier pérdida que haya podido producirse en el valor registrado de estos activos con origen en su deterioro. Los criterios para el reconocimiento de las pérdidas por deterioro de estos activos y, si procede, de las recuperaciones de las pérdidas por deterioro registradas en ejercicios anteriores son similares a los aplicados para los activos materiales.

***2. Inmovilizado material*:**

a) Coste:

Los bienes comprendidos en el inmovilizado material se han valorado por el precio de adquisición o coste de producción y minorado por las correspondientes amortizaciones acumuladas y cualquier pérdida por deterioro de valor conocida. El precio de adquisición o coste de producción incluye los gastos adicionales que se producen necesariamente hasta la puesta en condiciones de funcionamiento del bien.

Los costes de ampliación, sustitución o renovación que aumentan la vida útil del bien objeto, o su capacidad económica, se contabilizan como mayor importe del inmovilizado material, con el consiguiente retiro contable de los elementos sustituidos o renovados. Así mismo, los gastos periódicos de mantenimiento, conservación y reparación, se imputan a resultados, siguiendo el principio de devengo, como coste del ejercicio en que se incurren.

No se han producido durante el ejercicio partidas que puedan ser consideradas, a juicio de la Administración de la entidad, como ampliación, modernización o mejora del inmovilizado material.

Los arrendamientos se clasifican como arrendamientos financieros siempre que las condiciones de los mismos transfieran substancialmente los riesgos y ventajas derivadas de la propiedad al arrendatario. Los otros arrendamientos se clasifican como arrendamientos operativos.

Los activos materiales adquiridos en régimen de arrendamiento financiero se registran en la categoría de activo a que corresponde el bien arrendado.

No se han realizado trabajos de la empresa para su inmovilizado.

b) Amortizaciones:

Las amortizaciones se han establecido de manera sistemática y racional en función de la vida útil de los bienes y de su valor residual, atendiendo a la depreciación que normalmente sufren por su funcionamiento, uso y disfrute, sin perjuicio de considerar también la obsolescencia técnica o comercial que pudiera afectarlos. Se ha amortizado de forma independiente cada parte de un elemento del inmovilizado material y de forma línea:

	Años de vida útil estimada
Edificios y construcciones	
Instalaciones técnicas y maquinaria	
Mobiliario y enseres	
Elementos de transporte	
Equipos para procesos de información	

La política de amortización de los activos en régimen de arrendamiento financiero es similar a la aplicada a las inmovilizaciones materiales propias. Si no existe la certeza razonable de que el arrendatario acabará obteniendo el título de propiedad al finalizar el contrato de arrendamiento, el activo se amortiza en el periodo más corto entre la vida útil estimada y la duración del contrato de arrendamiento.

Los intereses derivados de la financiación de inmovilizado mediante arrendamiento financiero se imputan a los resultados del ejercicio de acuerdo con el criterio del interés efectivo, en función de la amortización de la deuda.

c) Deterioro de valor:

A la fecha de cierre de cada ejercicio, la empresa revisa los importes en libros de su inmovilizado material para determinar si existen indicios de que dichos activos hayan sufrido una pérdida de valor por deterioro de valor. En caso de que exista cualquier indicio, se realiza una estimación del importe recuperable del activo correspondiente para determinar el importe del deterioro necesario. Los cálculos del deterioro de estos elementos del inmovilizado material se efectúan elemento a elemento de forma individualizada.

Las correcciones valorativas por deterioro se reconocen como un gasto en la cuenta de pérdidas y ganancias.

Las pérdidas por deterioro reconocidas en un activo material en ejercicios anteriores son revertidas cuando se produce un cambio en las estimaciones sobre su importe recuperable aumentando el valor del activo con abono a resultados con el límite del valor en libros que el activo hubiera tenido de no haberse realizado el deterioro.

***3. Terrenos y construcciones calificadas como inversiones inmobiliarias*:**

No hay terrenos ni construcciones calificadas como inversiones inmobiliarias en el balance de la empresa.

***4. Permutas*:**

Durante el ejercicio no se ha producido ninguna permuta.

***5. Activos financieros y pasivos financieros*:**

a) *Criterios empleados para la calificación y valoración de las diferentes categorías de activos y pasivos financieros:*

Los **activos financieros**, a efectos de su valoración, se han clasificado en alguna de las siguientes categorías:

Préstamos y partidas a cobrar

En esta categoría se han incluido los activos que se han originado en la venta de bienes y prestación de servicios por operaciones de tráfico de la empresa. También se han incluido aquellos activos financieros que no se han originado en las operaciones de tráfico de la empresa y que no siendo instrumentos de patrimonio ni derivados, presentan unos cobros de cuantía determinada o determinable.

Estos activos financieros se han valorado por su valor razonable que no es otra cosa que el precio de la transacción, es decir, el valor razonable de la contraprestación más todos los costes que le han sido directamente atribuibles.

Posteriormente, estos activos se han valorado por su coste amortizado, imputando en la cuenta de pérdidas y ganancias los intereses devengados, aplicando el método del interés efectivo.

Por coste amortizado se entiende el coste de adquisición de un activo o pasivo financiero menos los reembolsos de principal y corregido (en más o menos, según sea el caso) por la parte imputada sistemáticamente a resultados de la diferencia entre el coste inicial y el correspondiente valor de reembolso al vencimiento. En el caso de los activos financieros, el coste amortizado incluye, además las correcciones a su valor motivadas por el deterioro que hayan experimentado.

El tipo de interés efectivo es el tipo de actualización que iguala exactamente el valor de un instrumento financiero a la totalidad de sus flujos de efectivo queridos por todos los conceptos a lo largo de su vida.

Los depósitos y fianzas se reconocen por el importe desembolsado por hacer frente a los compromisos contractuales.

Se reconocen en el resultado del periodo las dotaciones y retrocesiones de provisiones por deterioro del valor de los activos financieros por diferencia entre el valor en libros y el valor actual de los flujos de efectivo recuperables.

Inversiones mantenidas hasta el vencimiento

Activos financieros no derivados, el cobro de los cuales son fijos o determinables, que se negocian en un mercado activo y con vencimiento fijo en los cuales la sociedad tiene la intención y capacidad de conservar hasta su finalización. Tras su reconocimiento inicial por su valor razonable, se han valorado también a su coste amortizado.

Activos financieros registrados a valor razonable con cambios en resultados

En esta categoría se han incluido los activos financieros híbridos, es decir, aquellos que combinan un contrato principal no derivado y un derivado financiero y otros activos financieros que la empresa ha considerado conveniente incluir en esta categoría en el momento de su reconocimiento inicial.

Se han valorado inicialmente por su valor razonable. Los costes de transacción que han sido atribuibles directamente, se han registrado en la cuenta de resultados. También se han registrado en la cuenta de resultados las variaciones que se hayan producido en el valor razonable.

Activos financieros disponibles para la venta

En esta categoría se han incluido los valores representativos de deuda e instrumentos de patrimonio de otras empresas que no se han incluido en otra categoría.

Se ha valorado inicialmente por su valor razonable y se han incluido en su valoración inicial el importe de los derechos preferentes de suscripción y similares, que se han adquirido.

Posteriormente estos activos financieros se valoran por su valor razonable, sin deducir los costes de transacción en los cuales han de incurrir para su venta.

Los cambios que se produzcan en el valor razonable se registran directamente en el patrimonio neto.

Derivados de cobertura

Dentro de esta categoría se han incluido los activos financieros que han sido designados para cubrir un riesgo específico que puede tener impacto en la cuenta de resultados por las variaciones en el valor razonable o en los flujos de efectivo de las partidas cubiertas.

Estos activos se han valorado y registrado de acuerdo con su naturaleza.

Los **pasivos financieros**, a efectos de su valoración, se han clasificado en alguna de las siguientes categorías:

Débitos y partidas a pagar

En esta categoría se han incluido los pasivos financieros que se han originado en la compra de bienes y servicios por operaciones de tráfico de la empresa y aquellos que no siendo instrumentos derivados, no tienen un origen comercial.

Inicialmente, estos pasivos financieros se han registrado por su valor razonable que es el precio de la transacción más todos aquellos costes que han sido directamente atribuibles.
Posteriormente, se han valorado por su coste amortizado. Los intereses devengados se han contabilizado en la cuenta de pérdidas y ganancias, aplicando el método de interés efectivo.

Los débitos por operaciones comerciales con vencimiento no superior a un año y que no tienen un tipo de interés contractual, así como los desembolsos exigidos por terceros sobre participaciones, el pago de las cuales se espera que sea en el corto plazo, se han valorado por su valor nominal.

Los préstamos y descubiertos bancarios que devengan intereses se registran por el importe recibido, neto de costes directos de emisión. Los gastos financieros y los costes directos de emisión, se contabilizan según el criterio del devengo en la cuenta de resultados utilizando el método del interés efectivo y se añaden al importe en libros del instrumento en la medida que no se liquidan en el periodo que se devengan.

Los préstamos se clasifican como corrientes salvo que la Sociedad tenga el derecho incondicional para aplazar la cancelación del pasivo durante, al menos, los doce meses siguientes a la fecha del balance.

Los acreedores comerciales no devengan explícitamente intereses y se registran por su valor nominal.

Pasivos a valor razonable con cambios en la cuenta de pérdidas y ganancias

En esta categoría se han incluido los pasivos financieros híbridos, es decir, aquellos que combinan un contrato principal no derivado y un derivado financiero y otros pasivos financieros que la empresa ha considerado conveniente incluir dentro de esta categoría en el momento de su reconocimiento inicial.

Se han valorado inicialmente por su valor razonable que es el precio de la transacción. Los costes de transacción que ha sido directamente atribuibles se han registrados en la cuenta de resultados. También se han imputado a la cuenta de resultados las variaciones que se hayan producido en el valor razonable.

b) *Correcciones valorativas por deterioro*

Al cierre del ejercicio, se han efectuado las correcciones valorativas necesarias por la existencia de evidencia objetiva que el valor en libros de una inversión no es recuperable.

El importe de esta corrección es la diferencia entre el valor en libros del activo financiero y el importe recuperable. Se entiende por importe recuperable como el mayor importe entre su valor razonable menos los costes de venta y el valor actual de los flujos de efectivo futuros derivados de la inversión.

Las correcciones valorativas por deterioro, y si procede, su reversión, se han registrado como un gasto o un ingreso respectivamente en la cuenta de pérdidas y ganancias. La reversión tiene el límite del valor en libros del activo financiero.

En particular, al final del ejercicio se comprueba la existencia de evidencia objetiva que el valor de un crédito (o de un grupo de créditos con similares características de riesgo valorados colectivamente) se ha deteriorado como consecuencia de uno o más acontecimientos que han ocurrido tras su reconocimiento inicial y que han ocasionado una reducción o un retraso en los flujos de efectivo que se habían estimado recibir en el futuro y que puede estar motivado por insolvencia del deudor.

La pérdida por deterioro será la diferencia entre su valor en libros y el valor actual de los flujos de efectivo futuros que se han estimado que se recibirán, descontándolos al tipo de interés efectivo calculado en el momento de su reconocimiento inicial.

c) Criterios empleados para el registro de la baja de activos financieros y pasivos financieros:

Durante el ejercicio, no se ha dado de baja ningún activo ni pasivo financiero.

d) *Inversiones en empresas de grupo, multigrupo y asociadas:*

No se han realizado inversiones en empresas de grupo, multigrupo y asociadas.

e) Criterios empleados en la determinación de los ingresos o gastos procedentes de las distintas categorías de instrumentos financieros:

Los intereses y dividendos de activos financieros devengados con posterioridad al momento de la adquisición se han reconocido como ingresos en la cuenta de pérdidas y ganancias. Para el reconocimiento de los intereses se ha utilizado el método del interés efectivo. Los dividendos se reconocen cuando se declare el derecho del socio a recibirlo.

6. Instrumentos de patrimonio propio en poder de la empresa:

Cuando la empresa ha realizado alguna transacción con sus propios instrumentos de patrimonio, se ha registrado el importe de estos instrumentos en el patrimonio neto. Los gastos derivados de estas transacciones, incluidos los gastos de emisión de estos instrumentos, se han registrado directamente contra el patrimonio neto como menores reservas.

Cuando se ha desistido de una operación de esta naturaleza, los gastos derivados de la misma se han reconocido en la cuenta de pérdidas y ganancias.

***7. Existencias*:**

Las existencias están valoradas al precio de adquisición o al coste de producción. Si necesitan un periodo de tiempo superior al año para estar en condiciones de ser vendidas, se incluye en este valor, los gastos financieros oportunas.

Cuando el valor neto realizable sea inferior a su precio de adquisición o a su coste de producción, se efectuarán las correspondientes correcciones valorativas.

El valor neto realizable representa la estimación del precio de venta menos todos los costes estimados de terminación y los costes estimados que serán necesarios en los procesos de comercialización, venta y distribución.

La Sociedad realiza una evaluación del valor neto realizable de las existencias al final del ejercicio, dotando la oportuna pérdida cuando las mismas se encuentran sobrevaloradas.

Cuando las circunstancias que previamente causaron la disminución hayan dejado de existir o cuando exista clara evidencia de incremento en el valor neto realizable a causa de un cambio en las circunstancias económicas, se procede a revertir el importe de esta disminución.

8. Transacciones en moneda extranjera:

No existen transacciones en moneda extranjera.

***9. Impuesto sobre beneficios*:**

El gasto por impuesto sobre beneficios representa la suma del gasto por impuesto sobre beneficios del ejercicio así como por el efecto de las variaciones de los activos y pasivos por impuestos anticipados, diferidos y créditos fiscales.

El gasto por impuesto sobre beneficios del ejercicio se calcula mediante la suma del impuesto corriente que resulta de la aplicación del tipo de gravamen sobre la base imponible del ejercicio, tras aplicar las

deducciones que fiscalmente son admisibles, más la variación de los activos y pasivos por impuestos anticipados / diferidos y créditos fiscales, tanto por bases imponibles negativas como por deducciones.

Los activos y pasivos por impuestos diferidos incluyen las diferencias temporales que se identifican como aquellos importes que se prevén pagadores o recuperables por las diferencias entre los importes en libros de los activos y pasivos y su valor fiscal, así como las bases imponibles negativas pendientes de compensación y los créditos por deducciones fiscales no aplicadas fiscalmente. Estos importes se registran aplicando a la diferencia temporal o crédito que corresponda el tipo de gravamen al que se espera recuperarlos o liquidarlos.

Se reconocen pasivos por impuestos diferidos para todas las diferencias temporales imponibles. Por su parte, los activos por impuestos diferidos, identificados con diferencias temporales, bases imponibles negativas y deducciones pendientes de compensar, sólo se reconocen en el supuesto de que se considere probable que la Sociedad tenga en el futuro suficientes ganancias fiscales contra las cuales poder hacerlas efectivas.

Con ocasión de cada cierre contable, se revisan los impuestos diferidos registrados (tanto activos como pasivos) con objeto de comprobar que se mantienen vigentes, efectuándose las oportunas correcciones a los mismos de acuerdo con los resultados de los análisis realizados.

10. Ingresos y gastos: prestaciones de servicios realizados por la empresa:

Los ingresos y gastos se imputan en función del principio del devengo, es decir, cuando se produce la corriente real de los bienes y servicios que los mismos representan, con independencia del momento que se produzca la corriente monetaria o financiera derivada de ellos. Concretamente, los ingresos se calculan al valor razonable de la contraprestación a recibir y representan los importes a cobrar por los bienes entregados y los servicios prestados en el marco ordinario de la actividad, deducidos los descuentos e impuestos.

Los ingresos por intereses se devengan siguiendo un criterio financiero temporal, en función del principal pendiente de pago y el tipo de interés efectivo aplicable. Los servicios prestados a terceros se reconocen al formalizar la aceptación por parte del cliente. Los cuales, en el momento de la emisión de estados financieros se encuentran realizados pero no aceptados, se valoran al menor valor entre los costes producidos y la estimación de aceptación.

Los ingresos se encuentran valorados por el importe realmente percibido y los gastos por el coste de adquisición, habiéndose contabilizado según el criterio de devengo.

11. Provisiones y contingencias:

Las cuentas anuales de la Sociedad recogen todas las provisiones significativas en las cuales es mayor la probabilidad que se haya de atender la obligación. Las provisiones se reconocen únicamente en base a hechos presentes o pasados que generen obligaciones futuras. Se cuantifican teniendo en consideración la mejor información disponible sobre las consecuencias del suceso que las motivan y son reestimadas con ocasión de cada cierre contable. Se utilizan para afrontar las obligaciones específicas para las cuales fueron originalmente reconocidas. Se procede a su reversión total o parcial, cuando estas obligaciones dejan de existir o disminuyen.

12. Gastos de personal: compromisos por pensiones:

Los gastos de personal incluyen todos los sueldos y las obligaciones de orden social obligatorias o voluntarias devengadas en cada momento, reconociendo las obligaciones por pagas extras, vacaciones o sueldos variables y sus gastos asociados.

La empresa no realiza retribuciones a largo plazo al personal.

13. Subvenciones, donaciones y legados:

Las subvenciones, donaciones y legados no reintegrables se contabilizan como ingresos directamente imputados al patrimonio neto y se reconocen en la cuenta de pérdidas y ganancias como ingresos sobre una base sistemática y racional de forma correlacionada con los gastos derivados del gasto o inversión objeto de la subvención.

Las subvenciones, donaciones y legados que tengan carácter de reintegrables se registran como pasivos de la empresa hasta que adquieren la condición de no reintegrables.

14. Combinaciones de negocios:

Durante el ejercicio no se han realizado operaciones de esta naturaleza.

15. Negocios conjuntos:

No existe ninguna actividad económica controlada conjuntamente con otra persona física o jurídica.

16. Transacciones entre partes vinculadas:

No existen transacciones entre partes vinculadas.

04 - INMOVILIZADO MATERIAL, INTANGIBLE E INVERSIONES INMOBILIARIAS

1. Análisis del movimiento comparativo del ejercicio actual y anterior del inmovilizado material, intangible e inversiones inmobiliarias y de sus correspondientes amortizaciones acumuladas y correcciones valorativas por deterioro de valor acumulado:

Movimiento del inmovilizado intangible	Importe 2020	Importe 2019
SALDO INICIAL BRUTO	105.559,98	105.559,98
(+) Entradas		
(+) Correcciones de valor por actualización		
(-) Salidas		
SALDO FINAL BRUTO	105.559,98	105.559,98

Movimientos amortización inmovilizado intangible	Importe 2020	Importe 2019
SALDO INICIAL BRUTO		
(+) Aumento por dotaciones		
(+) Aum. amort. acum. por efecto de actualización		
(+) Aumentos por adquisiciones o traspasos		
(-) Disminuciones por salidas, bajas y traspasos		
SALDO FINAL BRUTO		

Movimiento correcciones de valor por deterioro, inmovilizado intangible	Importe 2020	Importe 2019
SALDO INICIAL BRUTO		
(+) Correcciones valorativas por deterioro		
(-) Reversión de correc. valorativas por deterioro		
(-) Disminuciones por salidas, bajas o traspasos		
SALDO FINAL BRUTO		

Movimientos del inmovilizado material	Importe 2020	Importe 2019
SALDO INICIAL BRUTO	13.085,92	13.085,92
(+) Entradas		
(+) Correcciones de valor por actualización		
(-) Salidas		
SALDO FINAL BRUTO	13.085,92	13.085,92

Movimientos amortización del inmovilizado material	Importe 2020	Importe 2019
SALDO INICIAL BRUTO		
(+) Aumento por dotaciones		
(+) Aum. amort. acum. por efecto de actualización		
(+) Aumentos por adquisiciones o traspasos		
(-) Disminuciones por salidas, bajas y traspasos		
SALDO FINAL BRUTO		

Movimiento correcciones de valor por deterioro, inmovilizado material	Importe 2020	Importe 2019
SALDO INICIAL BRUTO		
(+) Correcciones valorativas por deterioro		
(-) Reversión de correc. valorativas por deterioro		
(-) Disminuciones por salidas, bajas o traspasos		
SALDO FINAL BRUTO		

Movimientos de las inversiones inmobiliarias	Importe 2020	Importe 2019
SALDO INICIAL BRUTO		
(+) Entradas		
(+) Correcciones de valor por actualización		
(-) Salidas		
SALDO FINAL BRUTO		

Movimiento amortización inversiones inmobiliarias	Importe 2020	Importe 2019
SALDO INICIAL BRUTO		
(+) Aumento por dotaciones		
(+) Aum. amort. acum. por efecto de actualización		
(+) Aumentos por adquisiciones o traspasos		
(-) Disminuciones por salidas, bajas y traspasos		
SALDO FINAL BRUTO		

Movimiento correcciones de valor por deterioro, inversiones inmobiliarias	Importe 2020	Importe 2019
SALDO INICIAL BRUTO		
(+) Correcciones valorativas por deterioro		
(-) Reversión de correc. valorativas por deterioro		
(-) Disminuciones por salidas, bajas o traspasos		
SALDO FINAL BRUTO		

La sociedad no dispone de inmovilizados intangibles con vida útil indefinida.

Se detallan las inversiones inmobiliarias y una descripción de las mismas:

Elementos inversiones inmobiliarias	Descripción

2. Arrendamientos financieros y otras operaciones de naturaleza similar sobre activos no corrientes:

05 - ACTIVOS FINANCIEROS

1. A continuación se muestra el movimiento de los activos financieros a largo plazo:

Valores representativos de deuda lp	Importe 2020	Importe 2019
SALDO INICIAL		
(+) Altas		
(+) Traspasos y otras variaciones		
(-) Salidas y reducciones		
(-) Traspasos y otras variaciones		
SALDO FINAL		

Créditos, derivados y otros lp	Importe 2020	Importe 2019
SALDO INICIAL	663,68	663,68
(+) Altas		
(+) Traspasos y otras variaciones		
(-) Salidas y reducciones		
(-) Traspasos y otras variaciones		
SALDO FINAL	663,68	663,68

Total activos financieros lp	Importe 2020	Importe 2019
SALDO INICIAL	663,68	663,68
(+) Altas		
(+) Traspasos y otras variaciones		
(-) Salidas y reducciones		
(-) Traspasos y otras variaciones		
SALDO FINAL	663,68	663,68

2. Correcciones por deterioro del valor originadas por el riesgo de crédito:

No existen correcciones por deterioro del valor originadas por el riesgo de crédito.

3. Valor razonable y variaciones en el valor de activos financieros valorados a valor razonable:

a) El valor razonable se determina en su totalidad tomando como referencia los precios cotizados en mercados activos.

b) A continuación se informa el valor razonable por categorías de activos financieros así como las variaciones en el valor registradas en la cuenta de pérdidas y ganancias, así como las consignadas directamente a patrimonio neto:

Ejercicio 2020	Act. VR con cambios pyg	Act. mantenidos a negociar	Act. disponibles para venta

Ejercicio 2019	Act. VR con cambios pyg	Act. mantenidos a negociar	Act. disponibles para venta

c) No existen instrumentos financieros derivados distintos de los que se califican como instrumentos de cobertura.

4. Empresas del grupo, multigrupo y asociadas:

La entidad INBEA BIOSENSORES SL no tiene vinculación con entidades que puedan ser consideradas como empresas del grupo, multigrupo o empresas asociadas.

06 - PASIVOS FINANCIEROS

Información sobre:

a) Vencimiento de las deudas al cierre del ejercicio 2020:

	Vencimiento en años						
	1	2	3	4	5	Más de 5	**TOTAL**
Deudas con entidades de crédito							
Acreedores por arrendamiento financiero							
Otras deudas							
Deudas con emp. grupo y asociadas							
Acreedores comerciales no corrientes							
Acreedores comerciales y otras cuentas a pagar							
Proveedores							
Otros acreedores							
Deuda con características especiales							
TOTAL							

b) No existen deudas con garantía real.

c) No existen impagos sobre los préstamos pendientes de pago.

07 - FONDOS PROPIOS

La empresa no tenía al principio del ejercicio, ni ha adquirido durante el mismo, acciones o participaciones propias.

08 - SITUACIÓN FISCAL

1. **Gasto por impuesto sobre beneficios corriente**: en el presente ejercicio el importe registrado por gasto por impuesto sobre beneficios corriente asciende a 0,00 euros.

2. La antigüedad y plazo previsto de recuperación fiscal de los **créditos por bases imponibles** es la siguiente:

Ejercicio contabilización crédito	Antigüedad	Importe 2020

3. **Deducción por inversión de beneficios**: a continuación se detalla el beneficio acogido a la deducción por inversión de beneficios y el detalle de las inversiones realizadas:

·No hay inversión de beneficios

Según lo estipulado en el artículo 25 de la Ley 14/2013, de 27 de septiembre, se hace constar en la memoria el detalle de la reserva por inversión de beneficios:

·No hay reserva indisponible dotada

09 - OPERACIONES CON PARTES VINCULADAS

1. No existen operaciones con partes vinculadas.

2. Las remuneraciones al personal de alta dirección son las siguientes:

Conceptos	Importe 2020	Importe 2019

3. Las remuneraciones a los miembros del órgano de administración se detallan a continuación:

Conceptos	Importe 2020	Importe 2019

10 - OTRA INFORMACIÓN

1. A continuación se detalla la plantilla media de trabajadores total:

TOTAL EMPLEO MEDIO

Ejercicio 2020	Ejercicio 2019

2. La empresa no ha tiene acuerdos que no figuren en el balance.

3. No existen subvenciones, donaciones ni legados recibidos durante el ejercicio ni ejercicio anterior.

DATOS GENERALES DE IDENTIFICACIÓN E INFORMACIÓN COMPLEMENTARIA REQUERIDA EN LA LEGISLACIÓN ESPAÑOLA

IDP1

(Aplicación de resultados y período medio de pago a proveedores)

IDENTIFICACIÓN DE LA EMPRESA

Forma jurídica — SA: 01011 [ ] SL: 01012 [✓] Otras: 01013 [ ]

NIF: 01010 B85913390

LEI: 01009 [ ] Solo para las empresas que dispongan de código LEI (Legal Entity Identifier)

Denominación social: 01020 INNOVACIONES FISICAS Y QUIMICAS SOSTENIBLES, S.L.

Domicilio social: 01022 CL JUAN XXIII 1

Municipio: 01023 MADRID — Provincia: 01025 MADRID

Código postal: 01024 28040 — Teléfono: 01031 680935885

Dirección de *e-mail* de contacto de la empresa: 01037 facosta@ucm.es

ACTIVIDAD

Actividad principal: 02009 INNOVACION E INVESTIGACION EN QUITOSANOS PARA ALIMENTACION, FARMACIA Y COSMETICA

Código CNAE: 02001 8030 (1)

PERSONAL ASALARIADO

a) Número medio de personas empleadas en el curso del ejercicio, por tipo de contrato y empleo con discapacidad:

		EJERCICIO 2020 (2)	EJERCICIO 2019 (3)
FIJO (4):	04001	0.00	1.01
NO FIJO (5):	04002	0.93	0.43

Del cual: Personas empleadas con discapacidad mayor o igual al 33% (o calificación equivalente local):

04010		

b) Personal asalariado al término del ejercicio, por tipo de contrato y por sexo:

	EJERCICIO 2020 (2)				EJERCICIO 2019 (3)	
	HOMBRES		MUJERES		HOMBRES	MUJERES
FIJO:	04120		04121			
NO FIJO:	04122		04123	1		

PRESENTACIÓN DE CUENTAS

		EJERCICIO 2020 (2)			EJERCICIO 2019 (3)		
		AÑO	MES	DÍA	AÑO	MES	DÍA
Fecha de inicio a la que van referidas las cuentas:	01102	2020	01	1	2019	01	1
Fecha de cierre a la que van referidas las cuentas:	01101	2020	12	31	2019	12	31

Número de páginas presentadas al depósito: 01901 26

En caso de no figurar consignadas cifras en alguno de los ejercicios, indique la causa: 01903 [ ]

MICROEMPRESAS

Marque con una X si la empresa ha optado por la adopción conjunta de los criterios específicos, aplicables por microempresas, previstos en el Plan General de Contabilidad de PYMES (6) 01902 [ ]

(1) Según las clases (cuatro dígitos) de la Clasificación Nacional de Actividades Económicas 2009 (CNAE 2009), aprobada por el Real Decreto 475/2007, de 13 de abril (BOE de 28.4.2007).
(2) Ejercicio al que van referidas las cuentas anuales.
(3) Ejercicio anterior.
(4) Para calcular el número medio de personal fijo, tenga en cuenta los siguientes criterios:
a) Si en el año no ha habido importantes movimientos de la plantilla, indique aquí la semisuma de los fijos a principio y a fin de ejercicio.
b) Si ha habido movimientos, calcule la suma de la plantilla en cada uno de los meses del año y divídala por doce.
c) Si hubo regulación temporal de empleo o de jornada, el personal afectado por la misma debe incluirse como personal fijo, pero solo en la proporción que corresponda a la fracción del año o jornada del año efectivamente trabajada.
(5) Puede calcular el personal no fijo medio sumando el total de semanas que han trabajado sus empleados no fijos y dividiendo por 52 semanas. También puede hacer esta operación (equivalente a la anterior):

$$\text{n.º de personas contratadas} \times \frac{\text{n.º medio de semanas trabajadas}}{52}$$

(6) En relación con la contabilización de los acuerdos de arrendamiento financiero y otros de naturaleza similar, y el impuesto sobre beneficios.

DATOS GENERALES DE IDENTIFICACIÓN E INFORMACIÓN COMPLEMENTARIA REQUERIDA EN LA LEGISLACIÓN ESPAÑOLA

(Aplicación de resultados y período medio de pago a proveedores)

APLICACIÓN DE RESULTADOS (1)

Información sobre la propuesta de aplicación del resultado del ejercicio, de acuerdo con el siguiente esquema:

Base de reparto		EJERCICIO 2020 (2)	EJERCICIO 2019 (3)
Saldo de la cuenta de pérdidas y ganancias	**91000**	-13.067,68	33.154,72
Remanente	**91001**		
Reservas voluntarias	**91002**		
Otras reservas de libre disposición	**91003**		
TOTAL BASE DE REPARTO = TOTAL APLICACIÓN	**91004**	0,00	33.154,72

Aplicación a		EJERCICIO 2020 (2)	EJERCICIO 2019 (3)
Reserva legal	**91005**		
Reservas especiales	**91007**		
Reservas voluntarias	**91008**		
Dividendos	**91009**		
Remanente y otros	**91010**		
Compensación de pérdidas de ejercicios anteriores	**91011**		33.154,72
APLICACIÓN = TOTAL BASE DE REPARTO	**91012**	0,00	33.154,72

INFORMACIÓN SOBRE EL PERÍODO MEDIO DE PAGO A PROVEEDORES DURANTE EL EJERCICIO (4)

		EJERCICIO 2020 (2)	EJERCICIO 2019 (3)
Período medio de pago a proveedores (días)	**94705**	30	30

(1) Propuesta de aplicación de resultados, artículo 253.1 de la Ley de Sociedades de Capital (RD 1/2010, de 2 de julio).
(2) Ejercicio al que van referidas las cuentas anuales.
(3) Ejercicio anterior.
(4) Calculados de acuerdo al artículo quinto de la Resolución de 29 de enero de 2016, del Instituto de Contabilidad y Auditoría de Cuentas.

MODELO DE DOCUMENTO PYMES DE INFORMACIÓN MEDIOAMBIENTAL

IMP

SOCIEDAD		NIF
INNOVACIONES FISICAS Y QUIMICAS SOSTENIBLES, S.L.		B85913390
DOMICILIO SOCIAL		
CL JUAN XXIII 1		
MUNICIPIO	PROVINCIA	EJERCICIO
MADRID	MADRID	2020

Los abajo firmantes, como Administradores de la Sociedad citada, manifiestan que en la contabilidad correspondiente a las presentes cuentas anuales NO existe ninguna partida de naturaleza medioambiental que deba ser incluida, para que éstas, en su conjunto, puedan mostrar la imagen fiel del patrimonio, de los resultados y de la situación financiera de la empresa.

☑

Los abajo firmantes, como Administradores de la Sociedad citada, manifiestan que en la contabilidad correspondiente a las presentes cuentas anuales SÍ existen partidas de naturaleza medioambiental, y han sido incluidas, para que éstas, en su conjunto, puedan mostrar la imagen fiel del patrimonio, de los resultados y de la situación financiera de la empresa.

☐

FIRMAS y NOMBRES DE LOS ADMINISTRADORES

MODELO DE DOCUMENTOS DE INFORMACIÓN SOBRE ACCIONES O PARTICIPACIONES PROPIAS

A1

SOCIEDAD	NIF
INNOVACIONES FISICAS Y QUIMICAS SOSTENIBLES, S.L.	B85913390

DOMICILIO SOCIAL
CL JUAN XXIII 1

MUNICIPIO	PROVINCIA	EJERCICIO
MADRID	MADRID	2020

La sociedad no ha realizado durante el presente ejercicio operación alguna sobre acciones / participaciones propias ☑
(Nota: En este caso es suficiente la presentación única de esta hoja A1)

Saldo al cierre del ejercicio precedente: 0,00 acciones/participaciones 0,00 % del capital social

Saldo al cierre del ejercicio: 0,00 acciones/participaciones 0,00 % del capital social

Fecha	Concepto (1)	Fecha de acuerdo de junta general	N.º de acciones o participaciones	Nominal	Capital social Porcentaje	Precio o contraprestación	Saldo después de la operación
					0,00%		
					0,00%		
					0,00%		
					0,00%		
					0,00%		
					0,00%		
					0,00%		
					0,00%		
					0,00%		
					0,00%		
					0,00%		
					0,00%		
					0,00%		
					0,00%		
					0,00%		
					0,00%		
					0,00%		
					0,00%		
					0,00%		
					0,00%		
					0,00%		
					0,00%		
					0,00%		
					0,00%		
					0,00%		
					0,00%		
					0,00%		
					0,00%		

Nota: Caso de ser necesario, utilizar tantos ejemplares como sean requeridos de la hoja A1.1

(1) AO: Adquisición originaria de acciones o participaciones propias o de la sociedad dominante (artículos 135 y siguientes de la Ley de Sociedades de Capital).
AD: Adquisición derivativa directa; AI: Adquisición derivativa indirecta; AL: Adquisiciones libres (artículos 140, 144 y 146 de la Ley de Sociedades de Capital).
ED: Enajenación de acciones adquiridas en contravención de los tres primeros requisitos del artículo 146 de la Ley de Sociedades de Capital.
EL: Enajenación de acciones o participaciones de libre adquisición (artículo 145.1 de la Ley de Sociedades de Capital).
RD: Amortización de acciones ex artículo 146 de la Ley de Sociedades de Capital.
RL: Amortización de acciones o participacione de libre adquisición (artículo 145 de la Ley de Sociedades de Capital).
AG: Aceptación de acciones propias en garantía (artículo 149 de Ley de Sociedades de Capital).
AF: Acciones adquiridas mediante asistencia financiera de la propia entidad (artículo 150 de la Ley de Sociedades de Capital).
PR: Acciones o participaciones recíprocas (artículos 151 y siguientes de la Ley de Sociedades de Capital).

BALANCE DE PYMES

BP1

NIF: B85913390

DENOMINACIÓN SOCIAL:

INNOVACIONES FISICAS Y QUIMICAS SOSTENIBLES, S.L.

Espacio destinado para las firmas de los administradores

UNIDAD (1)

Euros **09001** ✓

ACTIVO		NOTAS DE LA MEMORIA	EJERCICIO 2020 (2)	EJERCICIO 2019 (3)
A) ACTIVO NO CORRIENTE	**11000**		226.166,21	239.211,93
I. Inmovilizado intangible	**11100**	04	224.286,97	236.337,61
II. Inmovilizado material	**11200**		879,24	2.874,32
III. Inversiones inmobiliarias	**11300**			
IV. Inversiones en empresas del grupo y asociadas a largo plazo	**11400**			
V. Inversiones financieras a largo plazo	**11500**	05	1.000,00	
VI. Activos por impuesto diferido	**11600**			
VII. Deudores comerciales no corrientes	**11700**			
B) ACTIVO CORRIENTE	**12000**		29.280,48	11.229,68
I. Existencias	**12200**		552,96	
II. Deudores comerciales y otras cuentas a cobrar	**12300**	05		169,71
1. Clientes por ventas y prestaciones de servicios	**12380**			
a) Clientes por ventas y prestaciones de servicios a largo plazo	**12381**			
b) Clientes por ventas y prestaciones de servicios a corto plazo	**12382**			
2. Accionistas (socios) por desembolsos exigidos	**12370**			
3. Otros deudores	**12390**			169,71
III. Inversiones en empresas del grupo y asociadas a corto plazo	**12400**			
IV. Inversiones financieras a corto plazo	**12500**			
V. Periodificaciones a corto plazo	**12600**			
VI. Efectivo y otros activos líquidos equivalentes	**12700**	05	28.727,52	11.059,97
TOTAL ACTIVO (A + B)	**10000**		255.446,69	250.441,61

(1) Todos los documentos que integran las cuentas anuales se elaborarán expresando sus valores en euros.
(2) Ejercicio al que van referidas las cuentas anuales.
(3) Ejercicio anterior.

BALANCE DE PYMES

BP2.1

NIF: B85913390

DENOMINACIÓN SOCIAL:

INNOVACIONES FISICAS Y QUIMICAS SOSTENIBLES, S.L.

Espacio destinado para las firmas de los administradores

PATRIMONIO NETO Y PASIVO		NOTAS DE LA MEMORIA	EJERCICIO 2020 (1)	EJERCICIO 2019 (2)
A) PATRIMONIO NETO	**20000**		75.891,08	88.958,76
A-1) Fondos propios	**21000**		75.891,08	88.958,76
I. Capital	**21100**		98.511,00	98.511,00
1. Capital escriturado	**21110**	07	98.511,00	98.511,00
2. (Capital no exigido)	**21120**			
II. Prima de emisión	**21200**			
III. Reservas	**21300**		40.065,92	40.065,92
1. Reserva de capitalización	**21350**			
2. Otras reservas	**21360**	08	40.065,92	40.065,92
IV. (Acciones y participaciones en patrimonio propias)	**21400**			
V. Resultados de ejercicios anteriores	**21500**	08	-49.618,16	-82.772,88
VI. Otras aportaciones de socios	**21600**			
VII. Resultado del ejercicio	**21700**		-13.067,68	33.154,72
VIII. (Dividendo a cuenta)	**21800**			
A-2) Ajustes en patrimonio neto	**22000**			
A-3) Subvenciones, donaciones y legados recibidos	**23000**			
B) PASIVO NO CORRIENTE	**31000**		155.828,77	158.588,79
I. Provisiones a largo plazo	**31100**			
II. Deudas a largo plazo	**31200**	06	155.828,77	158.588,79
1. Deudas con entidades de crédito	**31220**			
2. Acreedores por arrendamiento financiero	**31230**			
3. Otras deudas a largo plazo	**31290**		155.828,77	158.588,79
III. Deudas con empresas del grupo y asociadas a largo plazo	**31300**			
IV. Pasivos por impuesto diferido	**31400**			
V. Periodificaciones a largo plazo	**31500**			
VI. Acreedores comerciales no corrientes	**31600**			
VII. Deuda con características especiales a largo plazo	**31700**			

(1) Ejercicio al que van referidas las cuentas anuales.
(2) Ejercicio anterior.

BALANCE DE PYMES

BP2.2

NIF: B85913390

DENOMINACIÓN SOCIAL:

INNOVACIONES FISICAS Y QUIMICAS SOSTENIBLES, S.L.

Espacio destinado para las firmas de los administradores

PATRIMONIO NETO Y PASIVO		NOTAS DE LA MEMORIA	EJERCICIO 2020 (1)	EJERCICIO 2019 (2)
C) PASIVO CORRIENTE	**32000**	06	23.726,84	2.894,06
I. Provisiones a corto plazo	**32200**			
II. Deudas a corto plazo	**32300**	06	20.000,00	-70,40
1. Deudas con entidades de crédito	**32320**			
2. Acreedores por arrendamiento financiero	**32330**			
3. Otras deudas a corto plazo	**32390**	06	20.000,00	-70,40
III. Deudas con empresas del grupo y asociadas a corto plazo	**32400**			
IV. Acreedores comerciales y otras cuentas a pagar	**32500**	06	3.726,84	2.964,46
1. Proveedores	**32580**			
a) Proveedores a largo plazo	**32581**			
b) Proveedores a corto plazo	**32582**			
2. Otros acreedores	**32590**	06	3.726,84	2.964,46
V. Periodificaciones a corto plazo	**32600**			
VI. Deuda con características especiales a corto plazo	**32700**			
TOTAL PATRIMONIO NETO Y PASIVO (A + B + C)	**30000**		255.446,69	250.441,61

(1) Ejercicio al que van referidas las cuentas anuales.
(2) Ejercicio anterior.

CUENTA DE PÉRDIDAS Y GANANCIAS DE PYMES

PP

NIF: B85913390

DENOMINACIÓN SOCIAL:

INNOVACIONES FISICAS Y QUIMICAS SOSTENIBLES, S.L.

Espacio destinado para las firmas de los administradores

(DEBE) / HABER		NOTAS DE LA MEMORIA	EJERCICIO 2020 (1)	EJERCICIO 2019 (2)
1. Importe neto de la cifra de negocios	**40100**		3.318,40	19.944,04
2. Variación de existencias de productos terminados y en curso de fabricación	**40200**			
3. Trabajos realizados por la empresa para su activo	**40300**		20.827,00	27.487,00
4. Aprovisionamientos	**40400**			
5. Otros ingresos de explotación	**40500**		811,73	1.416,60
6. Gastos de personal	**40600**		-22.503,25	-37.371,08
7. Otros gastos de explotación	**40700**		-3.963,14	-6.058,39
8. Amortización del inmovilizado	**40800**	04	-35.388,71	27.761,02
9. Imputación de subvenciones de inmovilizado no financiero y otras	**40900**	10	24.000,00	
10. Excesos de provisiones	**41000**			
11. Deterioro y resultado por enajenaciones del inmovilizado	**41100**			
12. Otros resultados	**41300**		-169,71	-24,47
A) RESULTADO DE EXPLOTACIÓN (1 + 2 + 3 + 4 + 5 + 6 + 7 + 8 + 9 + 10 + 11 + 12)	**49100**		-13.067,68	33.154,72
13. Ingresos financieros	**41400**			
a) Imputación de subvenciones, donaciones y legados de carácter financiero	**41430**			
b) Otros ingresos financieros	**41490**			
14. Gastos financieros	**41500**			
15. Variación de valor razonable en instrumentos financieros	**41600**			
16. Diferencias de cambio	**41700**			
17. Deterioro y resultado por enajenaciones de instrumentos financieros	**41800**			
18. Otros ingresos y gastos de carácter financiero	**42100**			
a) Incorporación al activo de gastos financieros	**42110**			
b) Ingresos financieros derivados de convenios de acreedores	**42120**			
c) Resto de ingresos y gastos	**42130**			
B) RESULTADO FINANCIERO (13 + 14 + 15 + 16 + 17 + 18)	**49200**			
C) RESULTADO ANTES DE IMPUESTOS (A + B)	**49300**		-13.067,68	33.154,72
19. Impuestos sobre beneficios	**41900**	08		
D) RESULTADO DEL EJERCICIO (C + 19)	**49500**		-13.067,68	33.154,72

(1) Ejercicio al que van referidas las cuentas anuales.
(2) Ejercicio anterior.

MEMORIA 2020 (PYMES)
INNOVACIONES FISICAS Y QUIMICAS SOSTENIBLES, S.L.
B85913390

01 - ACTIVIDAD DE LA EMPRESA

02 - BASES DE PRESENTACIÓN DE LAS CUENTAS ANUALES

03 - NORMAS DE REGISTRO Y VALORACIÓN

04 - INMOVILIZADO MATERIAL, INTANGIBLE E INVERSIONES INMOBILIARIAS

05 - ACTIVOS FINANCIEROS

06 - PASIVOS FINANCIEROS

07 - FONDOS PROPIOS

08 - SITUACIÓN FISCAL

09 - OPERACIONES CON PARTES VINCULADAS

10 - OTRA INFORMACIÓN

11- HECHOS POSTERIORES

MEMORIA 2020 (PYMES)
INNOVACIONES FISICAS Y QUIMICAS SOSTENIBLES, S.L.
B85913390

01 - ACTIVIDAD DE LA EMPRESA

La sociedad INNOVACIONES FISICAS Y QUIMICAS SOSTENIBLES, S.L., a que se refiere la presente memoria se constituyó el año 2010 y tiene su domicilio social y fiscal en CL JUAN XXIII, 1, 28040, MADRID, MADRID. El Régimen Jurídico en el momento de su constitución fue de Sociedad limitada.

La Sociedad tiene como actividad principal:

INNOVACION E INVESTIGACION EN QUITOSANOS PARA ALIMENTACION, FARMACIA Y COSMETICA

02 - BASES DE PRESENTACIÓN DE LAS CUENTAS ANUALES

1. Imagen fiel:

Las cuentas anuales se han preparado a partir de los registros contables, habiéndose aplicado las disposiciones legales vigentes en materia contable con el objeto de mostrar la imagen fiel del patrimonio, de la situación financiera y de los resultados de la Sociedad.

Las Cuentas Anuales del ejercicio anterior, fueron aprobadas por la Junta General Ordinaria, el 30 de Junio de 2020, en plazo según los artículos 40.3 y 40.5.del RDL 8/2020, de 17 de marzo, de medidas urgentes extraordinarios para hacer frente al impacto económico y social del COVID-19.

2. Principios contables:

No ha sido necesario, ni se ha creído conveniente por parte de la administración de la empresa, la aplicación de principios contables facultativos distintos de los obligatorios a que se refiere el art. 38 del código de comercio y la parte primera del plan general de contabilidad pymes.

3. Aspectos críticos de la valoración y estimación de la incertidumbre:

En la elaboración de las cuentas anuales correspondientes al ejercicio 2020 se han determinado estimaciones e hipótesis en función de la mejor información disponible a 31/12/2020 sobre los hechos analizados. Es posible que acontecimientos que puedan tener lugar en el futuro obliguen a modificarlas (al alza o a la baja) en próximos ejercicios lo que se haría de forma prospectiva, reconociendo los efectos del cambio de estimación en las correspondientes cuentas anuales futuras.

3.1 Empresa en funcionamiento:

La Sociedad ha elaborado las cuentas anuales del ejercicio 2020 bajo el principio de empresa en funcionamiento, habiendo tenido en consideración, la situación del ejercicio 2020 y la situación actual del COVID-19, así como sus posibles efectos en la economía en general y en la empresa en particular, no existiendo riesgo de continuidad en su actividad.

La Sociedad está llevando a cabo las gestiones oportunas con el objeto de hacer frente a la situación y minimizar su impacto implementando medidas de aspecto sanitario y financiero para mitigar el impacto de la mencionada crisis.

4. Comparación de la información:

Las cuentas anuales presentan a efectos comparativos, con cada una de las partidas del balance de situación, de la cuenta de pérdidas y ganancias, además de las cifras del ejercicio 2020, las correspondientes al ejercicio anterior. Asimismo, la información contenida en esta memoria referida al ejercicio 2020 se presenta, a efectos comparativos con la información del ejercicio 2019.

5. Elementos recogidos en varias partidas

No existen elementos patrimoniales del Activo o del Pasivo que figuren en más de una partida del Balance.

6. Cambios en criterios contables

En el presente ejercicio, no se han realizado otros cambios en criterios contables de los marcados por la adaptación de la contabilidad al nuevo Plan General Contable Pymes.

7. Corrección de errores

No se han detectado errores existentes al cierre del ejercicio que obliguen a reformular las cuentas, los hechos conocidos con posterioridad al cierre, que podrían aconsejar ajustes en las estimaciones en el cierre del ejercicio, han sido comentados en sus apartados correspondientes.

03 - NORMAS DE REGISTRO Y VALORACIÓN

Se han aplicado los siguientes criterios contables:

1. Inmovilizado intangible:

a) Coste:

Los activos intangibles se registran por su coste de adquisición y/o producción y, posteriormente, se valoran a su coste menos, según proceda, su correspondiente amortización acumulada y/o pérdidas

por deterioro que hayan experimentado. Estos activos se amortizan en función de su vida útil.

b) Amortizaciones:

Los activos intangibles se amortizan linealmente en función de los años de vida útil estimada que se han considerado que son:

	Años de vida útil estimada
Proyecto Desarrollo Torres Quevedo	5 años
Proyecto Desarrollo CDTI	5 años
Cesión Uso Local Universidad Complutense de Madrid	10 años

c) Gastos de investigación y desarrollo:

A 31/12/2020, la sociedad cuenta con varios proyectos de I+D:

- Nuevos dispositivos a partir de biomasa de residuos de origen acuático.
- Desarrollo de formulaciones cosméticas.
- Dermocosmetica.
- Estudios y análisis de quitosanos y derivados de quitosanos y su interacción con proteínas.
- Obtención y caracterización de quitina y quitosanos de crustáceos criados en cautividad.
- Obtención y caracterización de quitina y quitosanos de insectos criados en granjas y evaluación de su contenido nutricional.

Estos proyectos están financiados con fondos propios y con la ayuda del programa ayudas para la realización de Doctorados Industriales en la Comunidad de Madrid y por el fondo europeo de desarrollo regional para incentivar el uso de servicios de I+D e innovación por las pequeñas y medianas empresas (programa “cheque innovación”), dentro del programa operativo de la comunidad de Madrid para el periodo 2014-2020

Los gastos de investigación y desarrollo están específicamente individualizados por proyecto y su coste está claramente establecido para que puedan ser distribuidos en el tiempo. Asimismo, la Dirección de la Sociedad tiene motivos fundados del éxito técnico y de la rentabilidad económico-comercial de dicho proyecto.

Los gastos de investigación y desarrollo que figuran en el activo se amortizan linealmente durante su vida útil, a razón de un 20 % anual, y siempre dentro del plazo de los 5 años siguientes al de su activación.

En el momento en que existen dudas razonables sobre el éxito técnico o la rentabilidad económico-comercial de un proyecto, los importes registrados en el activo correspondientes al mismo se imputan directamente a pérdidas del ejercicio.

Tras una reevaluación de la vida útil estimada del inmovilizado sometido a amortización y dentro de los límites establecidos por los coeficientes mínimos y máximos de amortización según tablas legalmente aprobadas para cada tipo de bien, la sociedad ha decidido durante el ejercicio 2019 y en lo sucesivo variar a la baja el porcentaje de amortización aplicado.

El motivo de dicha variación ha sido adecuar el ritmo de amortización del inmovilizado intangible a su verdadera vida útil estimada, conforme a la reevaluación llevada a cabo a la vista de su uso en la actividad realizada, de cara a cumplir con ello el principio de imagen fiel de la situación de la sociedad que debe cumplir la contabilidad de la misma .

c) Deterioro de valor:

La Sociedad reconoce cualquier pérdida que haya podido producirse en el valor registrado de estos activos con origen en su deterioro. Los criterios para el reconocimiento de las pérdidas por deterioro de estos activos y, si procede, de las recuperaciones de las pérdidas por deterioro registradas en ejercicios anteriores son similares a los aplicados para los activos materiales.

2. Inmovilizado material:

a) Coste:

Los bienes comprendidos en el inmovilizado material se han valorado por el precio de adquisición o coste de producción y minorado por las correspondientes amortizaciones acumuladas y cualquier pérdida por deterioro de valor conocida. El precio de adquisición o coste de producción incluye los gastos adicionales que se producen necesariamente hasta la puesta en condiciones de funcionamiento del bien.

Los costes de ampliación, sustitución o renovación que aumentan la vida útil del bien objeto, o su capacidad económica, se contabilizan como mayor importe del inmovilizado material, con el consiguiente retiro contable de los elementos sustituidos o renovados. Así mismo, los gastos periódicos de mantenimiento, conservación y reparación se imputan a resultados, siguiendo el principio de devengo, como coste del ejercicio en que se incurren.

No se han producido durante el ejercicio partidas que puedan ser consideradas, a juicio de la Administración de la empresa, como ampliación, modernización o mejora del inmovilizado material.

No se han realizado trabajos de la empresa para su inmovilizado.

Los arrendamientos se clasifican como arrendamientos financieros siempre que las condiciones de los mismos transfieran substancialmente los riesgos y ventajas derivadas de la propiedad al arrendatario. Los otros arrendamientos se clasifican como arrendamientos operativos.

Con respecto a los arrendamientos financieros en el momento inicial, se registra un activo de acuerdo con su naturaleza y un pasivo financiero por el valor razonable del activo arrendado. Los gastos directos iniciales inherentes a la operación se consideran como mayor valor del activo. La carga financiera total se distribuye a lo largo del plazo de arrendamiento y se imputa a la cuenta de pérdidas y ganancias aplicando el método del tipo de interés efectivo.

b) Amortizaciones:

Las amortizaciones se han establecido de manera sistemática y racional en función de la vida útil de los bienes y de su valor residual, atendiendo a la depreciación que normalmente sufren por su funcionamiento, uso y disfrute, sin perjuicio de considerar también la obsolescencia técnica o comercial que pudiera afectarlos. Se ha amortizado de forma independiente cada parte de un elemento del inmovilizado material y de forma lineal:

	Años de vida útil estimada
Instalaciones técnicas y maquinaria	10
Equipos para procesos de información	04

La política de amortización de los activos en régimen de arrendamiento financiero es similar a la aplicada a las inmovilizaciones materiales propias. Si no existe la certeza razonable de que el arrendatario acabará obteniendo el título de propiedad al finalizar el contrato de arrendamiento, el activo se amortiza en el periodo más corto entre la vida útil estimada y la duración del contrato de arrendamiento.

c) Deterioro de valor:

A la fecha de cierre de cada ejercicio, la empresa revisa los importes en libros de su inmovilizado material para determinar si existen indicios de que dichos activos hayan sufrido una pérdida de valor por deterioro de valor. En caso de que exista cualquier indicio, se realiza una estimación del importe recuperable del activo correspondiente para determinar el importe del deterioro necesario. Los cálculos del deterioro de estos elementos del inmovilizado material se efectúan elemento a elemento de forma individualizada.

Las correcciones valorativas por deterioro se reconocen como un gasto en la cuenta de pérdidas y ganancias.

Las pérdidas por deterioro reconocidas en un activo material en ejercicios anteriores son revertidas cuando se produce un cambio en las estimaciones sobre su importe recuperable aumentando el valor del activo con abono a resultados con el límite del valor en libros que el activo hubiera tenido de no haberse realizado el deterioro.

***3. Terrenos y construcciones calificadas como inversiones inmobiliarias*:**

No hay terrenos ni construcciones calificadas como inversiones inmobiliarias en el balance de la empresa.

***4. Permutas*:**

Durante el ejercicio no se ha producido ninguna permuta de carácter comercial ni no comercial.

5. Actualizaciones de valor practicadas:

Durante el ejercicio no se ha producido ninguna actualización de valor de elementos recogidos en el activo de la Sociedad.

6. Activos financieros y pasivos financieros:

a) *Criterios empleados para la calificación y valoración de las diferentes categorías de activos y pasivos financieros:*

Los **activos financieros**, a efectos de su valoración, se han clasificado en alguna de las siguientes categorías:

Activos financieros a coste amortizado

Los activos financieros incluidos en esta categoría se han valorado inicialmente por el coste, que equivaldrá al valor razonable de la contraprestación entregada más los costes de transacción que le han sido directamente atribuibles; no obstante, estos últimos podrán registrarse en la cuenta de pérdidas y ganancias en el momento de su reconocimiento inicial.

No obstante, los créditos por operaciones comerciales con vencimiento no superior a un año y que no tienen un tipo de interés contractual, así como los anticipos y créditos al personal, las fianzas, los dividendos a cobrar y los desembolsos exigidos sobre instrumentos de patrimonio, cuyo importe se espera recibir en el corto plazo, se han valorado por su valor nominal porque el efecto de no actualizar los flujos de efectivo no es significativo.

Posteriormente, estos activos financieros se valoran por su coste amortizado. Los intereses devengados se contabilizan en la cuenta de pérdidas y ganancias, aplicando el método del tipo de interés efectivo.

Las aportaciones realizadas como consecuencia de un contrato de cuentas en participación y similares, se han valorado al coste, incrementado o disminuido por el beneficio o la pérdida, respectivamente,

que corresponde a la empresa como partícipe no gestor, y menos, en su caso, el importe acumulado de las correcciones valorativas por deterioro.

No obstante, lo anterior, los activos con vencimiento no superior a un año que, de acuerdo con lo dispuesto en el apartado anterior, se han valorado inicialmente por su valor nominal, continúan valorándose por dicho importe, salvo que se hubieran deteriorado.

Para los activos financieros a tipo de interés variable, se emplea el tipo de interés efectivo que corresponde en la fecha de cierre de estas cuentas anuales de acuerdo con las condiciones contractuales.

En su caso, como sustituto del valor actual de los flujos de efectivo futuros se ha utilizado el valor de cotización del activo, siempre que éste sea lo suficientemente fiable como para considerarlo representativo del valor que pudiera recuperar la empresa.

Activos financieros mantenidos para negociar

Los activos financieros mantenidos para negociar se han valorado inicialmente por el coste, que equivale al valor razonable de la contraprestación entregada. Los costes de transacción que le han sido directamente atribuidos se han reconocido en la cuenta de pérdidas y ganancias del ejercicio. Forman parte de la valoración inicial el importe de los derechos preferentes de suscripción y similares que, en su caso, se hubiesen adquirido.

Posteriormente, se han valorado por su valor razonable, sin deducir los costes de transacción en que se haya podido incurrir en su enajenación. Los cambios que se han producido o produzcan en el valor razonable se han imputado en la cuenta de pérdidas y ganancias del ejercicio.

Activos financieros a coste

Se valoran inicialmente al coste, que equivale al valor razonable de la contraprestación entregada más los costes de transacción que le han sido directamente atribuibles. Forman parte de la valoración inicial el importe de los derechos preferentes de suscripción y similares que, en su caso, se hubiesen adquirido.

Posteriormente se valoran por su coste, menos, en su caso, el importe acumulado de las correcciones valorativas por deterioro.

Intereses y dividendos recibidos de activos financieros

Los intereses y dividendos de activos financieros devengados con posterioridad al momento de la adquisición se reconocen como ingresos en la cuenta de pérdidas y ganancias. Los intereses se han reconocido utilizando el método del tipo de interés efectivo y los dividendos cuando se ha declarado el derecho del socio a recibirlo.

Los **pasivos financieros**, a efectos de su valoración, se han clasificado en alguna de las siguientes categorías:

Pasivos financieros a coste amortizado

Los pasivos financieros incluidos en esta categoría se valoran inicialmente por el coste, que equivale al valor razonable de la contraprestación recibida ajustado por los costes de transacción que les sean directamente atribuibles; no obstante, estos últimos, así como las comisiones financieras que se carguen a la empresa cuando se originen las deudas con terceros se han registrado en la cuenta de pérdidas y ganancias en el momento de su reconocimiento inicial.

No obstante, lo señalado en el párrafo anterior, los débitos por operaciones comerciales con vencimiento no superior a un año y que no tengan un tipo de interés contractual, así como las fianzas y los desembolsos exigidos por terceros sobre participaciones, cuyo importe se espera pagar en el corto plazo, se han valorado por su valor nominal, porque el efecto de no actualizar los flujos de efectivo no es significativo.

Posteriormente, los pasivos financieros incluidos en esta categoría se valoran por su coste amortizado. Los intereses devengados se contabilizan en la cuenta de pérdidas y ganancias, aplicando el método del tipo de interés efectivo.

Las aportaciones recibidas como consecuencia de un contrato de cuentas en participación y similares, se valorarán al coste, incrementado o disminuido por el beneficio o la pérdida, respectivamente, que deba atribuirse a los partícipes no gestores.

No obstante, lo anterior, los débitos con vencimiento no superior a un año que se valoren inicialmente por su valor nominal continuarán valorándose por dicho importe

Pasivos financieros mantenidos para negociar

Para la valoración de estos pasivos financieros se han utilizado los mismos criterios que los señalados en el apartado de activos financieros mantenidos para negociar.

b) *Correcciones valorativas por deterioro:*

Al cierre del ejercicio, se han efectuado las correcciones valorativas necesarias, ya que existía evidencia objetiva de que el valor de un activo financiero o de un grupo de activos financieros con similares características de riesgo valorados colectivamente, se ha deteriorado como resultado de uno o más eventos que han ocurrido después de su reconocimiento inicial y que han ocasionado una reducción o retraso en los flujos de efectivo estimados futuros.

El importe de la corrección valorativa es la diferencia entre su valor en libros y el importe recuperable, entendido éste como el mayor importe entre su valor razonable menos los costes de venta y el valor actual de los flujos de efectivo futuros derivados de la inversión, calculados, bien mediante la estimación de los que se espera recibir como consecuencia del reparto de dividendos realizado por la empresa participada y de la enajenación o baja en cuentas de la inversión en la misma, bien mediante la estimación de su participación en los flujos de efectivo que se espera sean generados por la empresa participada, procedentes tanto de sus actividades ordinarias como de su enajenación o baja en cuentas.

En las inversiones en el patrimonio de empresas que no sean del grupo admitidas a cotización, como sustituto del valor actual de los flujos de efectivo futuros se ha utilizado el valor de cotización del activo, siempre que éste sea lo suficientemente fiable como para considerarlo representativo del valor que pudiera recuperar la empresa.

Las inversiones no admitidas a cotización se toman en consideración el patrimonio neto de la empresa participada corregido por las plusvalías tácitas existentes en la fecha de la valoración.

Las correcciones valorativas por deterioro y, en su caso, su reversión, se han registrado como un gasto o un ingreso, respectivamente, en la cuenta de pérdidas y ganancias. La reversión del deterioro ha tenido como límite el valor en libros de la inversión que está reconocida en la fecha de reversión si no se hubiese registrado el deterioro del valor.

La pérdida por deterioro del valor de estos activos financieros es la diferencia entre su valor en libros y el valor actual de los flujos de efectivo futuros que se estima van a generar, descontados al tipo de interés efectivo calculado en el momento de su reconocimiento inicial.

c) *Criterios empleados para el registro de la baja de activos financieros y pasivos financieros:*

Los criterios utilizados para dar de baja un activo financiero son que haya expirado o se hayan cedido los derechos contractuales sobre los flujos de efectivo del activo financiero siendo necesario que se hayan transferido de manera sustancial los riesgos y beneficios inherentes a su propiedad.

Una vez se ha dado de baja el activo, la ganancia o pérdida surgida de esta operación formará parte del resultado del ejercicio en el cual ésta se haya producido.

En el caso de los pasivos financieros la empresa los da de baja cuando la obligación se ha extinguido. También se da de baja un pasivo financiero cuando se produce con condiciones sustancialmente diferentes.

La diferencia entre el valor en libros del pasivo financiero y la contraprestación pagada incluidos los costes de transacción atribuibles, se recoge en la cuenta de pérdidas y ganancias.

Durante el ejercicio, no se ha dado de baja ningún activo ni pasivo financiero.

d) *Inversiones en empresas de grupo, multigrupo y asociadas:*

No se han realizado inversiones en empresas de grupo, multigrupo y asociadas.

e) *Criterios empleados en la determinación de los ingresos o gastos procedentes de las distintas categorías de instrumentos financieros:*

Los intereses y dividendos de activos financieros reportados con posterioridad al momento de la adquisición se han reconocido como ingresos en la cuenta de pérdidas y ganancias. Para el reconocimiento de los intereses se ha utilizado el método del interés efectivo. Los dividendos se reconocen cuando se declare el derecho del socio a recibirlo.

7. Instrumentos de patrimonio propio en poder de la empresa:

No se han contabilizado instrumentos de patrimonio propio durante el ejercicio.

***8. Existencias*:**

No existen operaciones de esta naturaleza registradas en el balance de la Sociedad

***9. Transacciones en moneda extranjera*:**

La moneda funcional es el euro por lo que las operaciones en otras divisas distintas del euro se consideran denominadas en moneda extranjera. La Sociedad realiza la conversión, mediante la aplicación del importe en moneda extranjera, del tipo de cambio de contado, es decir, del tipo de cambio utilizado en las transacciones con entrega inmediata, entre ambas monedas, en la fecha de la transacción, entendida como aquella en la que se cumplen los requisitos para su reconocimiento.

Con carácter general, la Sociedad utiliza un tipo de cambio medio del periodo (como máximo mensual) para todas las transacciones que tengan lugar durante ese intervalo en cada una de las clases de moneda extranjera en que éstas se hayan realizado.

Las diferencias de conversión se registrarán directamente en la Cuenta de Pérdidas y Ganancias.

No existen transacciones en moneda extranjera.

10. Impuesto sobre beneficios:

El gasto por impuesto sobre beneficios representa la suma del gasto por impuesto sobre beneficios del ejercicio así como por el efecto de las variaciones de los activos y pasivos por impuestos anticipados, diferidos y créditos fiscales.

El gasto por impuesto sobre beneficios del ejercicio se calcula mediante la suma del impuesto corriente que resulta de la aplicación del tipo de gravamen sobre la base imponible del ejercicio, tras aplicar las deducciones que fiscalmente son admisibles, más la variación de los activos y pasivos por impuestos anticipados / diferidos y créditos fiscales, tanto por bases imponibles negativas como por deducciones.

Los activos y pasivos por impuestos diferidos incluyen las diferencias temporales que se identifican como aquellos importes que se prevén pagadores o recuperables por las diferencias entre los importes en libros de los activos y pasivos y su valor fiscal, así como las bases imponibles negativas pendientes de compensación y los créditos por deducciones fiscales no aplicadas fiscalmente. Estos importes se registran aplicando a la diferencia temporal o crédito que corresponda el tipo de gravamen al que se espera recuperarlos o liquidarlos.

Se reconocen pasivos por impuestos diferidos para todas las diferencias temporales imponibles. Por su parte, los activos por impuestos diferidos, identificados con diferencias temporales, bases imponibles negativas y deducciones pendientes de compensar, sólo se reconocen en el supuesto de

que se considere probable que la Sociedad tenga en el futuro suficientes ganancias fiscales contra las cuales poder hacerlas efectivas.

Con ocasión de cada cierre contable, se revisan los impuestos diferidos registrados (tanto activos como pasivos) con objeto de comprobar que se mantienen vigentes, efectuándose las oportunas correcciones a los mismos de acuerdo con los resultados de los análisis realizados.

11. Ingresos y gastos: prestaciones de servicios realizados por la empresa:

Los ingresos y gastos se imputan en función del principio del devengo, es decir, cuando se produce la corriente real de los bienes y servicios que los mismos representan, con independencia del momento que se produzca la corriente monetaria o financiera derivada de ellos. Concretamente, los ingresos se calculan al valor razonable de la contraprestación a recibir y representan los importes a cobrar por los bienes entregados y los servicios prestados en el marco ordinario de la actividad, deducidos los descuentos e impuestos.

Los ingresos por intereses se devengan siguiendo un criterio financiero temporal, en función del principal pendiente de pago y el tipo de interés efectivo aplicable. Los servicios prestados a terceros se reconocen al formalizar la aceptación por parte del cliente. Los cuales, en el momento de la emisión de estados financieros se encuentran realizados, pero no aceptados, se valoran al menor valor entre los costes producidos y la estimación de aceptación.

Los ingresos se encuentran valorados por el importe realmente percibido y los gastos por el coste de adquisición, habiéndose contabilizado según el criterio de devengo.

12*. Provisiones y contingencias:*

Las cuentas anuales de la Sociedad recogen todas las provisiones significativas en las cuales es mayor la probabilidad que se haya de atender la obligación. Las provisiones se reconocen únicamente en base a hechos presentes o pasados que generen obligaciones futuras. Se cuantifican teniendo en consideración la mejor información disponible sobre las consecuencias del suceso que las motivan y son reestimadas con ocasión de cada cierre contable. Se utilizan para afrontar las obligaciones específicas para las cuales fueron originalmente reconocidas. Se procede a su reversión total o parcial, cuando estas obligaciones dejan de existir o disminuyen.

13*. Subvenciones, donaciones y legados:*

Las subvenciones, donaciones y legados no reintegrables se contabilizan como ingresos directamente imputados al patrimonio neto y se reconocen en la cuenta de pérdidas y ganancias como ingresos sobre una base sistemática y racional de forma correlacionada con los gastos derivados del gasto o inversión objeto de la subvención.

Las subvenciones, donaciones y legados que tengan carácter de reintegrables se registran como pasivos de la empresa hasta que adquieren la condición de no reintegrables.

La imputación a resultados de las subvenciones, donaciones y legados que tengan el carácter de no reintegrables se efectuará atendiendo a su finalidad.

14. *Negocios conjuntos:*

No existe ninguna actividad económica controlada conjuntamente con otra persona física o jurídica.

15. ***Transacciones entre partes vinculadas:***

Con carácter general, las operaciones entre empresas del grupo se contabilizan en el momento inicial por su valor razonable. En su caso, si el precio acordado difiere de su valor razonable, la diferencia se registra atendiendo a la realidad económica de la operación. La valoración posterior se realiza conforme con lo previsto en las correspondientes normas.

04 - INMOVILIZADO MATERIAL, INTANGIBLE E INVERSIONES INMOBILIARIAS

1. Análisis del movimiento comparativo del ejercicio actual y anterior del inmovilizado material, intangible e inversiones inmobiliarias y de sus correspondientes amortizaciones acumuladas y correcciones valorativas por deterioro de valor acumulado:

Movimiento del inmovilizado intangible	Importe 2020	Importe 2019
SALDO INICIAL BRUTO	473.943,30	446.456,30
(+) Entradas	21.342,99	27.487,00
(+) Correcciones de valor por actualización		
(-) Salidas		
SALDO FINAL BRUTO	495.286,29	473.943,30

Movimientos amortización inmovilizado intangible	Importe 2020	Importe 2019
SALDO INICIAL BRUTO	237.605,69	267.578,84
(+) Aumento por dotaciones	33.393,63	30.568,04
(+) Aum. amort. acum. por efecto de actualización		
(+) Aumentos por adquisiciones o traspasos		
(-) Disminuciones por salidas, bajas y traspasos		60.541,19
SALDO FINAL BRUTO	270.999,32	237.605,69

Movimientos del inmovilizado material	Importe 2020	Importe 2019
SALDO INICIAL BRUTO	14.162,78	12.428,06
(+) Entradas		1.734,72
(+) Correcciones de valor por actualización		
(-) Salidas		
SALDO FINAL BRUTO	14.162,78	14.162,78

Movimientos amortización del inmovilizado material	Importe 2020	Importe 2019
SALDO INICIAL BRUTO	11.288,46	9.076,33
(+) Aumento por dotaciones	1.995,08	2.212,13
(+) Aum. amort. acum. por efecto de actualización		
(+) Aumentos por adquisiciones o traspasos		
(-) Disminuciones por salidas, bajas y traspasos		
SALDO FINAL BRUTO	13.283,54	11.288,46

La sociedad no dispone de inmovilizados intangibles con vida útil indefinida.

2. Arrendamientos financieros y otras operaciones de naturaleza similar sobre activos no corrientes:

No existen arrendamientos financieros.

05 - ACTIVOS FINANCIEROS

1. A continuación, se muestra el valor en libros de cada una de las categorías de activos financieros a largo plazo señaladas en la norma de registro y valoración octava, sin incluirse las inversiones en patrimonio de empresa de grupo, multigrupo y asociadas:

Créditos, derivados y otros lp	Importe 2020	Importe 2019
SALDO INICIAL		
(+) Altas	1.000,00	
(+) Traspasos y otras variaciones		
(-) Salidas y reducciones		
(-) Traspasos y otras variaciones		
SALDO FINAL	1.000,00	

Total activos financieros lp	Importe 2020	Importe 2019
SALDO INICIAL		
(+) Altas	1.000,00	
(+) Traspasos y otras variaciones		
(-) Salidas y reducciones		
(-) Traspasos y otras variaciones		
SALDO FINAL	1.000,00	

2. Correcciones por deterioro del valor originadas por el riesgo de crédito:

No existen correcciones por deterioro del valor originadas por el riesgo de crédito.

3. Valor razonable y variaciones en el valor de activos financieros valorados a valor razonable:

La Sociedad no tiene activos financieros valorados a valor razonable

4. Empresas del grupo, multigrupo y asociadas:

La empresa INNOVACIONES FISICAS Y QUIMICAS SOSTENIBLES, S.L. no tiene vinculación con entidades que puedan ser consideradas como empresas del grupo, multigrupo o empresas asociadas.

06 - PASIVOS FINANCIEROS

Información sobre:

a) Vencimiento de las deudas al cierre del ejercicio 2020:

	Vencimiento en años						
	1	2	3	4	5	Más de 5	**TOTAL**
Otras deudas		18.636,62					18.636,62
Otros acreedores	3.726,84						2.894,06
Deudas con características especiales (CDTI)		1.400,00	1.400,00	1.400,00	1.400,00	134.352,65	131.592,15
TOTAL	3.726,84	**20.036,14**	**1.400,00**	**1.400,00**	**1.400,00**	**134.352,65**	**161.482,85**

Las “Deudas con características especiales” al 31 de diciembre de 2020, corresponden a la Ayuda NEOTEC concedida por el Centro para el Desarrollo Tecnológico Industrial, (CDTI) a la Sociedad como colaboración en el desarrollo del proyecto “Quitosanos Específicos con Propiedades Funcionales”. El importe del préstamo concedido por el CDTI asciende a un máximo de 171.622,00 euros, de los cuales a 31 de diciembre de 2020, el importe recibido es de 144.514,81 euros, se ha minorado la cuenta del préstamo pendiente por recibir por 27.107,19 euros, importe que no se recibirá de acuerdo a decisión del CDTI.

El préstamo tiene un tipo de interés bonificado, vinculado a este proyecto, se ha considerado, a efectos contables, como un pasivo financiero, por lo que su tratamiento contable ha sido el que establece el Plan General Contable en el epígrafe 3.1 de la norma de registro y valoración 9ª "Instrumentos Financieros"., al tratarse de un préstamos concedido a tipo de interés inferior al de mercado, se ha puesto de manifiesto una subvención de tipo de interés, por diferencia entre el importe recibido y el valor razonable de la deuda que ha sido reconocida como tal. Para el cálculo de este valor razonable se ha aplicado una técnica de valoración como es el valor actual de todos los flujos de efectivo futuros descontados.

De esta forma, la subvención, tal y como se establece en la norma de registro de valoración 18ª del PGC, se ha contabilizado en un primer momento como un ingreso de patrimonio y posteriormente imputado a la cuenta de pérdidas y ganancias, de forma correlacionada con los gastos derivados del gasto o inversión objeto de la subvención sobre una base sistemática y racional, de acuerdo con lo establecido en el epígrafe 1.3 de la mencionada norma.

Se amortizará durante los 15 años siguientes en función del 15% del Cash-Flow generado en cada uno de los ejercicios económicos. Esta deuda se registra por su valor nominal debido a que no se puede calcular el valor razonable.

b) No existen deudas con garantía real.

c) No existen impagos sobre los préstamos pendientes de pago ni en el ejercicio actual ni en el anterior.

07 - FONDOS PROPIOS

No existe ninguna autorización a los administradores por parte de la Junta General para aumentar el capital, en virtud de lo dispuesto en el artículo 297.b) del Texto Refundido de la Ley de Sociedades de Capital.

La empresa no tenía al principio del ejercicio, ni ha adquirido durante el mismo, acciones o participaciones propias.

Movimiento, durante el ejercicio, de la cuenta Reserva de Revalorización Ley 16/2012:

08 - SITUACIÓN FISCAL

1. **Gasto por impuesto sobre beneficios corriente**: en el presente ejercicio el importe registrado por gasto por impuesto sobre beneficios corriente asciende a 0,00 euros.

2. La antigüedad y plazo previsto de recuperación fiscal de los créditos por bases imponibles es la siguiente:

Ejercicio contabilización crédito	Antigüedad	Importe 2020
B.I Negativa	2.017	48.558,85

3. Deducción por inversión de beneficios: a continuación, se detalla el beneficio acogido a la deducción por inversión de beneficios y el detalle de las inversiones realizadas

·No hay inversión de beneficios

Según lo estipulado en el artículo 25 de la Ley 14/2013, de 27 de septiembre, se hace constar en la memoria el detalle de la reserva por inversión de beneficios:

·No hay reserva indisponible dotada

4. La cuenta de **reservas especiales** no ha experimentado movimiento durante el ejercicio, siendo su saldo al inicio y fin de este de 0,00 euros (0,00 euros en 2019).

5. **Rentas exentas** procedentes de dividendos y rentas derivadas de la transmisión de valores representativos de los fondos propios de entidades residentes y no residentes en territorio español:

En el presente ejercicio el importe de rentas exentas por este concepto asciende a 0,00 euros y los

impuestos pagados en el extranjero asociado a estas rentas asciende a 0,00 euros (0,00 en 2019).

09 - OPERACIONES CON PARTES VINCULADAS

1. Operaciones con partes vinculadas.

Saldos pendientes con partes vinculadas en el ejercicio 2020:

	Miembros de los órganos de administración y personal clave de la dirección de la empresa
A) PASIVO NO CORRIENTE	**18.636,62**
1.Deudas a largo plazo:	18.636,62
a) Otras deudas a largo plazo	18.636,62

2. Las remuneraciones al personal de alta dirección son las siguientes:

No existen remuneraciones a personal de alta dirección.

3. Las remuneraciones a los miembros del órgano de administración se detallan a continuación:

No existen remuneraciones a los miembros del Órgano de Administración.

4. Participación de los administradores en capital de otras sociedades:

Aquellos Administradores que puedan mantener participaciones en empresas de similares actividades u objeto social y desarrollen cargos directivos o funciones relacionadas con la gestión en las mismas, no han sido objeto de inclusión en esta nota de la memoria al no suponer menoscabo alguno de sus deberes de diligencia y lealtad o la existencia de potenciales conflictos de interés en el contexto de la Ley 26/2003 de 17 de julio, por la que se modifica la Ley 24/1988 de 28 de julio, del Mercado de Valores, el texto refundido de la Ley de Sociedades de Capital, aprobado por el Real Decreto Legislativo 1/2010, de 2 de julio.

10 - OTRA INFORMACIÓN

1. A continuación se detalla la plantilla media de trabajadores, agrupados por categorías:

DESGLOSE PERSONAL MEDIO POR CATEGORIAS EJERCICIO 2020

Categoría	Personal
GRUPO 3	0,9370
Total	**0,9370**

DESGLOSE PERSONAL MEDIO POR CATEGORIAS EJERCICIO 2019

Categoría	Personal
GRUPO 4	0,4330
GRUPO 5	0,5830
TECNICO BIOTECNOLOGIA	0,4270
Total	**1,4430**

2. La empresa no tiene acuerdos que no figuren en el balance.

3. Subvenciones, donaciones y legados:

a) El fondo europeo de desarrollo regional para incentivar el uso de servicios de I+D e innovación por las pequeñas y medianas empresas (programa "cheque innovación"), dentro del programa operativo de la comunidad de Madrid para el periodo 2014-2020, ha concedido una subvención a la sociedad a fecha 18/12/2020, por un importe de Veinticuatro Mil euros (24.000,00€) como apoyo al impulso de los proyectos de I+D:

- Nuevos dispositivos a partir de biomasa de residuos de origen acuático.
- Conservantes antimicrobianos y antioxidantes naturales en productos cárnicos

Dicha subvención tiene carácter de subvención directa y se ha imputado en la cuenta de resultados al 100% en el ejercicio 2020.

b) La sociedad ha recibido una subvención de la Comunidad de Madrid a través del programa de "ayudas para la realización de doctorados industriales en la comunidad de Madrid." Veinte Mil euros (20.000€), los cuales fueron recibidos en su totalidad en el mes de noviembre del ejercicio 2020. Estas subvenciones financian gastos específicos y se imputan como ingresos del ejercicio en el que se devengan dichos gastos.

11 – HECHOS POSTERIORES

Ante la situación creada en general en Europa y en particular en España, por los efectos derivados del COVID-19 y de la posible caída de la facturación, la dirección de la Sociedad está vigilando y evaluando constantemente la situación, de cara a adoptar todas aquellas medidas de cualquier tipo con el objetivo de continuar la actividad, una vez pasen los efectos de la pandemia.
.

En MADRID, a 30 de Marzo de 2021

ROSA MARIA CRUZ MEDEROS
Administrador Único

UNIVERSIDAD COMPLUTENSE DE MADRID
FACULTAD DE INFORMÁTICA
Dpto. Ingeniería del Software e Inteligencia Artificial
C/ Prof. José García Santesmases, s/n.

Teléfono: 34 - 91 - 394 76 26
34 - 91 - 394 75 10
FAX: 34 - 91 - 394 75 29
email: pedro@fdi.ucm.es

Prof. Dr. Pedro Antonio González Calero

MEMORIA CON LA EVOLUCIÓN DE LAS CUENTAS DE LA ETCU-UCM PADAONE GAMES EN EL AÑO 2020

Adjunto se remite la formulación de cuentas aún pendiente de consolidar de la ETCU-UCM PadaOne Games S.L. en el ejercicio 2020. Cabe resaltar los siguientes aspectos de nuestra actividad económica en este ejercicio:

- Se ha recibido el 50% del presupuesto a 3 años de nuestra participación en el proyecto europeo "SPICE: Social cohesion, Participation, and Inclusion through Cultural Engagement" financiado en la convocatoria H2020-SC6-TRANSFORMATIONS-2019, dentro del tema "DT-TRANSFORMATIONS-11-2019-Collaborative approaches to cultural heritage for social cohesion", por un importe de 80.562,50€.
- A 31 de diciembre de 2020 tenemos 2 personas contratadas a tiempo completo y 2 más como becarios en prácticas a media jornada.
- En el último trimestre de 2020 hemos recibido 3 encargos, del Museo Nacional de Ciencias Naturales, la Universidad de Murcia y al empresa privada RTDI S.L. por un importante total aproximado de 18.000€.

En Madrid a 8 de marzo de 2021

Pedro Antonio González Calero
Catedrático de Universidad
Dpto. de Ingeniería del Software e Inteligencia Artificial
Universidad Complutense de Madrid

Cuenta de Pérdidas y Ganancias

Empresa: PADAONE GAMES S.L.
Período: de Enero a Diciembre
Fecha: 16/02/2021

Cuenta de Pérdidas y Ganancias	2020
1. Importe neto de la cifra de negocios	22.276,65
705 PRESTACIONES DE SERVICIOS	22.276,65
4. Aprovisionamientos	-3.345,00
607 TRABAJOS REALIZADOS POR OTRAS	-3.345,00
5. Otros ingresos de explotación	96.755,45
740 SUBV.,DONA. Y LEGADOS EXPLOTA.	96.755,45
6. Gastos de personal	-41.827,16
640 SUELDOS Y SALARIOS	-33.302,47
642 SEG.SOCIAL CARGO EMPRESA	-8.524,69
7. Otros gastos de explotación	-3.611,12
623 SERVICIOS PROFESIONALES INDEP.	-2.572,04
626 SERVICIOS BANCARIOS Y SIMILARE	-401,87
629 OTROS SERVICIOS	-637,21
A) RESULTADO DE EXPLOTACIÓN	**70.248,82**
C) RESULTADO ANTES DE IMPUESTOS	**70.248,82**
D) RESULTADO DEL EJERCICIO	**70.248,82**

Balance de Situación

Empresa: PADAONE GAMES S.L.
Período: de Enero a Diciembre
Fecha: 16/02/2021

Activo	2020
A) ACTIVO NO CORRIENTE	**15.454,16**
I. Inmovilizado intangible	15.454,16
206 APLICACIONES INFORMÁTICAS	15.454,16
B) ACTIVO CORRIENTE	**92.988,69**
III. Deudores comerciales y otras cuentas a cob.	10.324,71
1. Clientes ventas y prestación de servicios	10.324,71
b) Cltes.ventas y prestación servicios CP	10.324,71
430 CLIENTES	10.324,71
3. Otros deudores	0
V. Inversiones financieras a corto plazo	1.165,13
551 CTA CORRIENTE SOC. Y ADMINIST.	1.165,13
VII. Efectivo y otros activos líquidos equival.	81.498,85
572 BCOS E INS.CRÉD. C/C VIS.,EURO	81.498,85
T O T A L A C T I V O	**108.442,85**

Balance de Situación

Empresa: PADAONE GAMES S.L.
Período: de Enero a Diciembre
Fecha: 16/02/2021

Pasivo	2020
A) PATRIMONIO NETO	**103.076,88**
A-1) Fondos propios	79.980,41
I. Capital	3.000,00
1. Capital escriturado	3.000,00
100 CAPITAL SOCIAL	3.000,00
III. Reservas	584,15
2. Otras Reservas	584,15
112 RESERVA LEGAL	584,15
V. Resultados de ejercicios anteriores	-13.048,02
121 RESULTADO NEGATIVO 2012	-13.048,02
VI. Otras aportaciones de socios	19.195,46
118 APORTACIONES DE SOCIOS O PROPI	19.195,46
VII. Resultado del ejercicio	70.248,82
A-3) Subvenciones, donaciones y legados recibidos	23.096,47
132 OTRAS SUBVENCIONES, DONACIONES	23.096,47
C) PASIVO CORRIENTE	**5.365,97**
III. Deudas a corto plazo	27,00
1. Deudas con entidades de credito	27,00
520 DEUDAS A CORTO PLAZO CON ENT.	27,00
V. Acreedores comerc. y otras cuentas a pagar	5.338,97
2. Otros acreedores	5.338,97
475 HAC.PUB.ACREEDORA	4.040,07
476 * SIN DESCRIPCION *	1.298,90
T O T A L PATRIMONIO NETO Y PASIVO	**108.442,85**

Balance de Situación

Empresa 30034 - RENEWABLE ENERGY AND PROCESSES

Página 1

Fecha listado 11/03/2021

Observaciones

Período De Enero a Diciembre

A C T I V O		2020	2019
A) ACTIVO NO CORRIENTE		**66.556,43**	**79.702,77**
II. Inmovilizado material		54.095,48	68.777,49
21200001	PLANTA PILOTO	94.319,00	94.319,00
21200002	ANALIZADOR DE GASES	26.000,00	26.000,00
21700001	PORTATIL MBP 13.3/2.7GHZ/8GB	1.126,00	1.126,00
21700002	PORTATIL HP 13-V001NS	1.321,49	1.321,49
28120001	A/A PLANTA PILOTO	-54.735,94	-43.417,66
28120002	A/A ANALIZADOR DE GASES	-11.487,58	-8.367,58
28170001	A/A FRA 19 PORTATIL MBP 13.3/2	-1.126,00	-1.126,00
28170002	A/A PORTATIL HP 13-V001NS	-1.321,49	-1.077,76
VI. Activos por Impuesto diferido		12.460,95	10.925,28
47450001	CRÉD. PÉRD.A COMPEN. 2017	2.840,02	2.840,02
47450002	CRÉD. PÉRD.A COMPEN. 2018	4.277,53	4.277,53
47450003	CRÉD. PÉRD.A COMPEN. 2019	3.807,73	3.807,73
47450004	CRÉD. PÉRD.A COMPEN. 2020	1.535,67	
B) ACTIVO CORRIENTE		**5.151,22**	**12.225,88**
III. Deudores comerciales y otras cuentas a cob.			1.060,10
1. Clientes ventas y prestación de servicios			
b) Cltes.ventas y prestación servicios CP			
3. Otros deudores			1.060,10
47000001	HP DEUDORA IVA 2019		1.060,10
VII. Efectivo y otros activos líquidos equival.		5.151,22	11.165,78
57200001	LA CAIXA 160970	5.151,22	11.165,78
T O T A L A C T I V O		**71.707,65**	**91.928,65**

Balance de Situación

P A S I V O		2020	2019
A) PATRIMONIO NETO		**52.594,91**	**68.030,61**
A-1) Fondos propios		-4.704,71	-97,72
I. Capital		3.000,00	3.000,00
1. Capital escriturado		3.000,00	3.000,00
10000001	PEREZ TRUJILLO, FCO JAVIER	1.080,00	1.080,00
10000002	DE MIGUEL GAMO, Mª TERESA	540,00	540,00
10000003	LASANTA CARRASCO, Mª ISABEL	540,00	540,00
10000004	GARCIA MARTIN, GUSTAVO	540,00	540,00
10000005	UNIV. COMPLUTENSE MADRID	300,00	300,00
III. Reservas		29.726,69	29.726,69
2. Otras Reservas		29.726,69	29.726,69
11200000	RESERVA LEGAL	600,00	600,00
11300000	RESERVAS VOLUNTARIAS	29.126,69	29.126,69
V. Resultados de ejercicios anteriores		-32.824,41	-21.374,39
12101700	RESULTADO NEGATIVO 2017	-8.520,06	-8.520,06
12101800	RESULTADO NEGATIVO 2018	-12.854,33	-12.854,33
12101900	RESULTADO NEGATIVO 2019	-11.450,02	
VII. Resultado del ejercicio		-4.606,99	-11.450,02
A-3) Subvenciones, donaciones y legados recibidos		57.299,62	68.128,33
13100001	REPSOL DONA.PROYECTO 104.000	46.415,30	54.904,01
13100002	REPSOL ANAL.GASES 26.000	10.884,32	13.224,32
B) PASIVO NO CORRIENTE		**19.099,86**	**22.709,43**
IV. Pasivos por impuesto diferido		19.099,86	22.709,43
47900003	DIF.TEMP.REPSOL DONA.PROYECTO	15.471,76	18.301,33
47900004	DIF.TEM.REPSOL ANALIZA.GASES	3.628,10	4.408,10
C) PASIVO CORRIENTE		**12,88**	**1.188,61**
III. Deudas a corto plazo		248,80	
1. Deudas con entidades de credito		248,80	
52000001	VISA LA CAIXA 164052-65	248,80	
V. Acreedores comerc. y otras cuentas a pagar		-235,92	1.188,61
2. Otros acreedores		-235,92	1.188,61
41000022	CLARKE, MODET Y CIA, SL	-989,18	-989,18

Balance de Situación

P A S I V O		2020	2019
41001000	PONS CONSULTORES SA		1.738,12
47500000	HACIENDA PÚBLICA, ACREEDORA PO	313,59	
47600000	ORGANI.DE LA SS.SS.,ACREEDORES	439,67	439,67
T O T A L PATRIMONIO NETO Y PASIVO		**71.707,65**	**91.928,65**

Cuenta de Pérdidas y Ganancias

Empresa 30034 - RENEWABLE ENERGY AND PROCESSES

Página 1

Fecha listado 11/03/2021

Observaciones

Período De Enero a Diciembre

		2020	2019
1. Importe neto de la cifra de negocios		7.880,00	3.500,00
70500000	PRESTACIONES DE SERVICIOS	7.880,00	3.500,00
6. Gastos de personal		-5.276,04	-5.276,04
64200000	SEGURIDAD SOCIAL A CARGO DE LA	-5.276,04	-5.276,04
7. Otros gastos de explotación		-8.505,51	-12.826,14
62300000	SERVICIOS PROFESIONALES INDEP.	-3.497,79	
62300002	SERVICIOS CONTABLE - FISCAL	-2.161,56	-2.079,06
62300003	HONORARIOS REGISTRO MERCANTIL	-472,87	-64,05
62300005	SERVICIO PROTECCION DE DATOS		-120,00
62300006	SERVICIOS TRADUCCION	-80,00	
62300008	PATENTE EUROPEA 15776856		-3.928,00
62300009	PATENTE EN CHILE		-4.075,12
62500000	PRIMAS DE SEGUROS	-220,32	
62500001	SEGURCAIXA NEGOCIO		-219,31
62600000	SERVICIOS BANCARIOS Y SIMILARE	-202,20	-150,00
62700001	PUBLICIDAD RETRAZOS	-1.040,50	
62900001	GASTOS TRANSPORTE	-130,96	-134,42
62900003	GASTOS MATERIAL OFICINA	-82,90	
62900006	DOMINIO	-208,31	-249,60
62900008	CONFERENCIAS		-1.063,84
62900010	DIETAS	-408,10	-245,89
62900099	GTOS NO DEDUCIBLES/SIN JUSTIFI		-26,85
63100002	TASA EPO		-470,00
8. Amortización de inmovilizado		-14.682,01	-15.043,21
68100000	AMORTIZACIÓN DEL INMOVILIZADO	-14.682,01	-15.043,21
9. Imputación de subven. de inmovilizado no fin.		14.438,28	14.438,28
74600001	SUBV. DE CAPITAL PLANTA PILOTO	11.318,28	11.318,28
74600002	SUBV. DE CAPITAL ANALIZADOR GA	3.120,00	3.120,00
12. Otros resultados		2,62	
77800000	INGRESOS EXCEPCIONALES	2,62	
A) RESULTADO DE EXPLOTACIÓN		**-6.142,66**	**-15.207,11**
16. Diferencias de Cambio			-50,64
66800000	DIFERENCIAS NEGATIVAS DE CAMBI		-50,64
B) RESULTADO FINANCIERO			**-50,64**

Cuenta de Pérdidas y Ganancias

		2020	2019
C) RESULTADO ANTES DE IMPUESTOS		**-6.142,66**	**-15.257,75**
19. Impuestos sobre beneficios		1.535,67	3.807,73
63010000	IMPUESTO DIFERIDO	1.535,67	3.807,73
D) RESULTADO DEL EJERCICIO		**-4.606,99**	**-11.450,02**

MEMORIA PYMES 2020
RENEWABLE ENERGY AND PROCESSES SL

1.- Actividad de la empresa

Identificación

La empresa RENEWABLE ENERGY AND PROCESSES SL se constituyó en 2015, siendo su forma jurídica en la actualidad de Sociedad limitada.

En la fecha de cierre del ejercicio económico, la empresa tiene como domicilio Calle Caunedo, nº 39, 4º izquierda, (MADRID), siendo su Número de Identificación Fiscal B87254413.

Está inscrita en el Registro Mercantil de MADRID, Tomo 33357, Folio 200, Hoja M-600406, Inscripción 1ª, de fecha 27/03/2015.

Objeto social

La realización, desarrollo y ejecución de proyectos de investigación, fundamentalmente en energía renovables e ingeniería de materiales, así como formación, consultoría, asesoramiento y cualquier otro tipo de participación en proyectos de investigación.

Las actividades enumeradas podrán ser realizadas, ya directamente, ya indirectamente, incluso mediante su participación en otras sociedades de objeto idéntico o análogo.

Actividad de la empresa

Servicios técnicos de ingeniería y otras actividades relacionadas con el asesoramiento técnico.

Grupo de sociedades

La empresa no pertenece a ningún grupo de sociedades

2.- Bases de presentación de las cuentas anuales

Imagen fiel

Disposiciones legales

Las Cuentas Anuales Pyme del ejercicio 2020 adjuntas han sido formuladas por el administrador único a partir de los registros contables de la Sociedad a 31 de diciembre de 2020 y en ellas se han aplicado los principios contables y criterios de valoración recogidos en el Real Decreto 1514/2007, por el que se aprueba el Plan General de Contabilidad y el resto de disposiciones legales vigentes en materia contable, y muestran la imagen fiel del patrimonio, de la situación financiera y de los resultados de la Sociedad.

Información complementaria

No es necesario incluir información complementaria a la que facilitan los estados contables y la presente memoria, que integran estas cuentas anuales, ya que al entender de la administración de la empresa son lo suficientemente expresivos de la imagen fiel del patrimonio, de la situación financiera y de los resultados de la empresa.

Principios contables no obligatorios aplicados

No ha sido necesario, ni se ha creído conveniente por parte de la administración de la empresa, la aplicación de principios contables facultativos distintos de los obligatorios a que se refiere el art.38 del código de comercio y la parte primera del Plan General de Contabilidad de Pymes.

Aspectos críticos de la valoración y estimación de la incertidumbre

No se detecta la existencia de incertidumbres importantes, relativas a eventos o condiciones que aporten dudas significativas sobre la posibilidad de que la Sociedad siga funcionando normalmente.

Las cuentas anuales del ejercicio han sido preparadas bajo el principio de empresa en funcionamiento.

Comparación de la información

Las cuentas anuales presentan a efectos comparativos, con cada una de las partidas del balance de situación, de la cuenta de pérdidas y ganancias, además de las cifras del ejercicio 2020, las correspondientes al ejercicio anterior. Asimismo, la información contenida en esta memoria referida al ejercicio 2020 se presenta, a efectos comparativos con la información del ejercicio 2019.

La Sociedad no está obligada a auditar las cuentas anuales de los ejercicios 2020 y 2019. Ambos se encuentran auditados.

Elementos recogidos en varias partidas

No existen elementos patrimoniales del Activo o del Pasivo que figuren en más de una partida del Balance.

Cambios en criterios contables

En el presente ejercicio, no se han realizado cambios en criterios contables.

Corrección de errores

En la elaboración de las cuentas anuales 2020, no se ha detectado ningún error significativo que haya supuesto la reexposición de los importes incluidos en dichas cuentas.

Importancia relativa

Al determinar la información a desglosar en la presente memoria sobre las diferentes partidas de los estados financieros u otros asuntos, la Sociedad, de acuerdo con el Marco Conceptual del Plan General de Contabilidad, ha tenido en cuenta la importancia relativa en relación con las cuentas anuales del ejercicio 2020.

3.- Aplicación de resultados

Propuesta de distribución de beneficios

No hay base de reparto

No procede la distribución de resultados por ser la base de reparto igual a cero. Al existir pérdidas en el ejercicio por valor de -4.606,99 euros, se procederá a su compensación en próximos ejercicios.

Distribución de dividendos a cuenta

Durante el ejercicio económico no se han distribuido dividendos a cuenta.

4.- Normas de registro y valoración

Inmovilizado material

Capitalización

Los bienes comprendidos en el inmovilizado material se valoran por su coste, ya sea éste el precio de adquisición o el coste de producción.

El precio de adquisición incluye, además del importe facturado por el vendedor después de deducir cualquier descuento en el precio, todos los gastos adicionales y directamente relacionados que se han producido hasta su puesta en condiciones de funcionamiento, incluida la ubicación en el lugar y cualquier otra condición necesaria para que pueda operar de la forma prevista; entre otros: gastos de explanación y derribo, transporte, derechos arancelarios, seguros, instalación, montaje y otros similares.

Las deudas por compra de inmovilizado se valoran de acuerdo con lo dispuesto en la norma relativa a instrumentos financieros.

Amortización

La amortización de estos activos comienza cuando los activos están preparados para el uso para el que fueron proyectados.

La amortización se calcula, aplicando el método lineal, sobre el coste de adquisición de los activos menos su valor residual; entendiendo que los terrenos sobre los cuales se asientan los edificios y otras construcciones tienen una vida útil indefinida y que, por lo tanto, no se amortizan.

Las dotaciones anuales en concepto de amortización de los activos materiales se realizan con contrapartida en la cuenta de pérdidas y ganancias y, básicamente, equivalen a los porcentajes de amortización determinados en función de los años de vida útil estimada, que como término medio, de los diferentes elementos es:

CONCEPTO	AÑOS VIDA ÚTIL
Instalaciones técnicas y maquinaria	12
Equipos informáticos	4

Cuando se producen correcciones valorativas por deterioro, se ajustan las amortizaciones de los ejercicios siguientes del inmovilizado deteriorado, teniendo en cuenta el nuevo valor contable. Se procede de la misma forma en caso de reversión de las mismas.

Correcciones de valor por deterioro y reversión

No se han producido correcciones de valor en los elementos del inmovilizado material.

Durante el ejercicio, no se han producido reversiones en las correcciones valorativas por deterioro ya que, las circunstancias que las motivaron permanecen intactas.

Trabajos efectuados por la empresa para su inmovilizado

La empresa no ha llevado a cabo durante el ejercicio económico trabajos para el propio inmovilizado material.

Activos financieros y pasivos financieros

Calificación y valoración de los activos y pasivos financieros

Activos financieros a coste amortizado

En esta categoría se han incluido los activos que se han originado en la venta de bienes y prestación de servicios para operaciones de tráfico de la empresa. También se han incluido aquellos activos financieros que no se han originado en las operaciones de tráfico de la empresa y que, no siendo instrumentos de patrimonio ni derivados, presentan unos cobros de cuantía determinada o determinable.

Estos activos financieros se han valorado por su coste, es decir, el valor razonable de la contraprestación más todos los costes que son directamente atribuibles. Sin embargo, estos últimos podrán registrarse en la cuenta de pérdidas y ganancias en el momento de su reconocimiento inicial.

Posteriormente, estos activos se han valorado por su coste amortizado, imputando en la cuenta de pérdidas y ganancias los intereses reportados, aplicando el método del interés efectivo.

Por coste amortizado se entiende el coste de adquisición de un activo o pasivo financiero menos los reembolsos de principal y corregido (en más o menos, según sea el caso) por la parte imputada sistemáticamente a resultados de la diferencia entre el coste inicial y el correspondiente valor de reembolso al vencimiento. En el caso de los activos financieros, el coste amortizado incluye, además las correcciones a su valor motivadas por el deterioro que hayan experimentado.

El tipo de interés efectivo es el tipo de actualización que iguala exactamente el valor de un instrumento financiero a la totalidad de sus flujos de efectivo estimados por todos los conceptos a lo largo de su vida remanente.

Los depósitos y fianzas se reconocen por el importe desembolsado para hacer frente a los compromisos contractuales.

Se reconocen en el resultado del período las dotaciones y reversiones de provisiones por deterioro del valor de los activos financieros por diferencia entre el valor en libros y el valor actual de los flujos de efectivo recuperables.

Pasivos financieros a coste amortizado

En esta categoría se han incluido los pasivos financieros que se han originado en la compra de bienes y servicios para operaciones de tráfico de la empresa y aquellos que no siendo instrumentos derivados, no tienen un origen comercial.

Inicialmente, estos pasivos financieros se han registrado por su coste que es el valor razonable de la transacción que ha originado más todos aquellos costes que han sido directamente atribuibles. Sin embargo, estos últimos, así como las comisiones financieras que se hayan cargado a la empresa se pueden registrar en la cuenta de pérdidas y ganancias.

Posteriormente, se han valorado por su coste amortizado. Los intereses reportados se han contabilizado en la cuenta de pérdidas y ganancias, aplicando el método de interés efectivo.

Los débitos por operaciones comerciales con vencimiento no superior a un año y que no tienen un tipo de interés contractual, así como los desembolsos exigidos por terceros sobre participaciones, el pago de las cuales se espera que sea en el corto plazo, se han valorado por su valor nominal.

Los préstamos y descubiertos bancarios que reportan intereses se registran por el importe recibido, neto de costes directos de emisión. Los gastos financieros, incluidas las primas pagaderas en la liquidación o el reembolso y los costes directos de emisión, se contabilizan según el criterio del devengo en la cuenta de resultados utilizando el método del interés efectivo y se añaden al importe en libros del instrumento en la medida que no se liquidan en el período que se reportan.

Los préstamos se clasifican como corrientes salvo que la Sociedad tenga el derecho incondicional para aplazar la cancelación del pasivo durante, al menos, los doce meses siguientes a la fecha del balance.

Los acreedores comerciales no reportan explícitamente intereses y se registran por su valor nominal.

Deterioro de valor activos financieros

Durante el ejercicio, los activos financieros no han sufrido correcciones valorativas por deterioro.

Baja de activos y pasivos financieros

Durante el presente ejercicio, la empresa no ha experimentado bajas en sus activos financieros.

No se han producido bajas de pasivos financieros durante el ejercicio.

Inversiones en empresas del grupo, multigrupo y asociadas

No se han realizado inversiones en empresas del grupo, multigrupo y asociadas.

Ingresos y gastos procedentes instrumentos financieros

Durante el ejercicio no se ha registrado ingresos ni gastos procedentes de instrumentos financieros.

Existencias

Durante el ejercicio, no se han contabilizado existencias.

Transacciones en moneda extranjera

Criterios de valoración

Las transacciones en moneda extranjera se registran en el momento de su reconocimiento inicial, utilizando la moneda funcional, aplicando el tipo de cambio vigente en la fecha de la transacción entre la moneda funcional y la extranjera.

En la fecha de cada balance de situación, los activos y pasivos monetarios en moneda extranjera, se convierten según los tipos vigentes en la fecha de cierre.

Criterios de imputación de las diferencias de cambio

Las diferencias de cambio de las partidas monetarias que surjan tanto al liquidarlas, como el convertirlas al tipo de cambio de cierre, se reconocen en los resultados del año, excepto aquellas que formen parte de la inversión de un negocio en el extranjero, que se reconocen directamente en el patrimonio neto de impuestos hasta el momento de su venta.

Impuesto sobre beneficios

Criterios de registro

El gasto por impuesto sobre beneficios representa la suma del gasto por impuesto sobre beneficios del ejercicio, así como por el efecto de las variaciones de los activos y pasivos por impuestos anticipados, diferidos y créditos fiscales.

El gasto por impuesto sobre beneficios del ejercicio se calcula mediante la suma del impuesto corriente que resulta de la aplicación del tipo de gravamen bajo la base imponible del ejercicio, tras aplicar las deducciones que fiscalmente son admisibles, más la variación de los activos y pasivos por impuestos anticipados / diferidos y créditos fiscales, tanto por bases imponibles negativas como por deducciones.

Valoración de activos y pasivos por impuesto diferido

Los activos y pasivos por impuestos diferidos incluyen las diferencias temporarias que se identifican como aquellos importes que se prevén pagadores o recuperables por las diferencias entre los importes en libros de los activos y pasivos y su valor fiscal, así como las bases imponibles negativas pendientes de compensación y los créditos por deducciones fiscales no aplicadas fiscalmente.

Estos importes se registran aplicando a la diferencia temporal o crédito que corresponda el tipo de gravamen al que se espera recuperarlos o liquidarlos.

Se reconocen pasivos por impuestos diferidos para todas las diferencias temporarias imponibles excepto del reconocimiento inicial (ahorro en una combinación de negocios) de otros activos y pasivos en una operación que no afecta ni al resultado fiscal ni al resultado contable.

Por su parte, los activos por impuestos diferidos, identificados con diferencias temporarias sólo se reconocen en el supuesto de que se considere probable que la Sociedad tenga en el futuro suficientes ganancias fiscales contra los cuales poder hacerlos efectivos.

El resto de los activos por impuestos diferidos (bases imponibles negativas y deducciones pendientes de compensar) sólo se reconocen en el supuesto de que se considere probable que la Sociedad tenga en el futuro suficientes ganancias fiscales contra los cuales poder hacerlos efectivos.

Con ocasión de cada cierre contable, se revisan los impuestos diferidos registrados (tanto activos como pasivos) con objeto de comprobar que se mantienen vigentes, efectuándose las oportunas correcciones a los mismos de acuerdo con los resultados de los análisis realizados.

Ingresos y gastos

Criterios de valoración ingresos y gastos

Los ingresos y gastos se imputan en función del principio del devengo, es decir, cuando se produce la corriente real de los bienes y servicios que los mismos representan, con independencia del momento que se produzca la corriente monetaria o financiera derivada de ellos. Concretamente, los ingresos se calculan al valor razonable de la contraprestación a recibir y representan los importes a cobrar por los bienes entregados y los servicios prestados en el marco ordinario de la actividad, deducidos los descuentos e impuestos.

Los ingresos por intereses se devengan siguiendo un criterio financiero temporal, en función del principal pendiente de pago y el tipo de interés efectivo aplicable.

Los ingresos se encuentran valorados por el importe realmente percibido y los gastos por el coste de adquisición, habiéndose contabilizado según el criterio de devengo.

Prestaciones de servicios

Los ingresos por prestación de servicios se reconocen cuando el resultado de la transacción pueda ser estimado con fiabilidad, considerando para ello el porcentaje de realización del servicio en la fecha de cierre del ejercicio.

En consecuencia, sólo se contabilizarán los ingresos procedentes de prestación de servicios cuando se cumplan todas y cada una de las siguientes condiciones:

a) El importe de los ingresos puede valorarse con fiabilidad.

b) Es probable que la empresa reciba los beneficios o rendimientos económicos derivados de la transacción.

c) El grado de realización de la transacción, en la fecha de cierre del ejercicio, puede ser valorado con fiabilidad.

d) Los costes ya incurridos en la prestación, así como los que quedan por incurrir hasta completarla, pueden ser valorados con fiabilidad.

La empresa revisará y, si es necesario, modificará las estimaciones del ingreso por recibir, a medida que el servicio se va prestando. La necesidad de tales revisiones no indica, necesariamente, que el desenlace o resultado de la operación de prestación de servicios no pueda ser estimado con fiabilidad.

Transacciones entre partes vinculadas

Las operaciones con parte vinculadas se han valorado a precio de mercado, es decir al valor que se le hubiera dado a las transacciones de haber sido las partes independientes.

5.- Inmovilizado material, intangible e inversiones inmobiliarias

Análisis de movimiento inmovilizado material

Análisis amortización inmovilizado material

Se detalla a continuación el movimiento de la amortización del inmovilizado material:

MOVIMIENTOS AMORTIZACIÓN DEL INMOVILIZADO MATERIAL	IMPORTE 2020	IMPORTE 2019
SALDO INICIAL BRUTO	53.989,00	38.945,79
(+) Aumento por dotaciones	14.682,01	15.043,21
(+) Aum. amort. acum. por efecto de actualización		
(+) Aumentos por adquisiciones o traspasos		
(-) Disminuciones por salidas, bajas y traspasos		
SALDO FINAL BRUTO	68.671,01	53.989,00

Análisis de las correcciones valorativas por deterioro de valor

Durante el ejercicio, no se han producido correcciones valorativas por deterioro de valor.

6.- Activos financieros

Análisis activos financieros en el balance

A continuación, se detalla el movimiento de los activos financieros a corto plazo:

CRÉDITOS, DERIVADOS Y OTROS CP	IMPORTE 2020	IMPORTE 2019
Activos financieros mantenidos para negociar		
Activos financieros a coste amortizado	5.151,22	11.165,78
Activos financieros a coste		
TOTAL	5.151,22	11.165,78

El importe total de los activos financieros a corto plazo es:

TOTAL ACTIVOS FINANCIEROS CP	IMPORTE 2020	IMPORTE 2019
Activos financieros mantenidos para negociar		
Activos financieros a coste amortizado	5.151,22	11.165,78
Activos financieros a coste		
TOTAL	5.151,22	11.165,78

En los Activos Financieros se incluye el importe de la tesorería 5.151,22 euros (cinco mil ciento cincuenta y uno con veintidós céntimos).

Correcciones por deterioro del valor originadas por el riesgo de crédito

Valores representativos de deuda

No se han registrado correcciones por deterioro por el riesgo de crédito en los valores representativos de deuda.

Créditos, derivados y otros

No se han registrado correcciones por deterioro por el riesgo de crédito en los créditos, derivados y otros.

Empresas del grupo, multigrupo y asociadas

Empresas de grupo, multigrupo, asociadas y otras

La empresa RENEWABLE ENERGY AND PROCESSES SL no tiene acciones o participaciones de entidades que puedan ser consideradas como empresas del grupo, multigrupo, asociadas u otras.

7.- Pasivos financieros

Análisis de los pasivos financieros en el balance

Los pasivos financieros a corto plazo son los siguientes:

DEUDAS CON ENTIDADES DE CRÉDITO CP	IMPORTE 2020	IMPORTE 2019
Pasivos financieros a coste amortizado	248,80	
Pasivos financieros mantenidos para negociar		
TOTAL	248,80	

DERIVADOS Y OTROS CP	IMPORTE 2020	IMPORTE 2019
Pasivos financieros a coste amortizado	-989,18	748,94
Pasivos financieros mantenidos para negociar		
TOTAL	-989,18	748,94

El importe total de los pasivos financieros a corto plazo es:

TOTAL PASIVOS FINANCIEROS A CP	IMPORTE 2020	IMPORTE 2019
Pasivos financieros a coste amortizado	-740,38	748,94
Pasivos financieros mantenidos para negociar		
TOTAL	-740,38	748,94

Información sobre:

Deudas que vencen en los próximos 5 años

No existen deudas a largo plazo en el pasivo del balance.

Deudas con garantía real

No existen deudas con garantía real.

8.- Fondos propios

Capital autorizado

No existe ninguna autorización a los administradores por parte de la Junta General para aumentar el capital, en virtud de lo dispuesto en el artículo 297.b) del Texto Refundido de la Ley de Sociedades de Capital.

Acciones o participaciones propias

La empresa no tenía al principio del ejercicio, ni ha adquirido durante el mismo, acciones o participaciones propias.

No se poseía al principio de ejercicio acciones o participaciones propias en cartera.

Durante el ejercicio a que se refiere la presente memoria no han sido adquiridas acciones o participaciones propias por parte de la Sociedad.

No se han enajenado acciones o participaciones propias durante el ejercicio social a que se refiere el presente informe.

No se ha llevado a cabo en el transcurso del período que abarca el ejercicio social reducción de capital para amortización de acciones o participaciones propias en cartera.

No se poseen acciones o participaciones propias en cartera al final del ejercicio.

No se han recibido acciones o participaciones propias en garantía.

Capital social

El capital social de la empresa está representado por los títulos que a continuación se indican, a la fecha de cierre del ejercicio:

SERIE	TÍTULOS	NOMINAL	NOMINAL TOTAL
A	3.000	1,000000	3.000,00

Movimiento, durante el ejercicio, cuenta "Reserva de revalorización de la Ley 16/2012"

Durante el ejercicio no ha habido ningún movimiento en la cuenta "Reserva de revalorización de la Ley 16/2012".

9.- Situación fiscal

Liquidación

Resultado de la cuenta de pérdidas y ganancias	**-4.606,99**
Corrección por el Impuesto sobre Sociedades	1.535,67
Resultado cta. pérd. y ganancias antes I.S.	**-6.142,66**
BI antes reserva capitalización y bases negativas	**-6.142,66**
Compensación bases imponibles negativas períodos anteriores	
Base imponible	**0,00**
Tipo de gravamen	25,00%
Cuota íntegra previa	**0,00**
Cuota íntegra	**0,00**
Cuota íntegra ajustada positiva	**0,00**
Cuota líquida positiva	**0,00**
Retenciones e ingresos a cuenta	0,00
Cuota del ejercicio a ingresar o a devolver	**0,00**
Pagos fraccionados	**0,00**
Cuota diferencial	**0,00**
Líquido a ingresar o a devolver	**0,00**

Bases imponibles negativas

Se detallan a continuación las bases imponibles negativas pendientes de compensar:

CONCEPTO	A COMPENSAR	APLICADO	PENDIENTE
B. I. Neg. Rég. General Ejer. 2020	6.142,66		6.142,66
B. I. Neg. Rég. General Ejer. 2019	15.230,90		15.230,90
B. I. Neg. Rég. General Ejer. 2018	17.110,10		17.110,10
B. I. Neg. Rég. General Ejer. 2017	11.360,08		11.360,08
TOTAL	**49.843,74**		**49.843,74**

Detalle de la cuenta de crédito fiscal por compensación de pérdidas

La cuenta de crédito fiscal por compensación de pérdidas al inicio del ejercicio presentaba un saldo de 10.925,28 (7.117,55 en 2019) siendo el saldo final de 12.460,95 (10.925,28 en 2019).

Se detalla a continuación el movimiento durante el ejercicio:

Otros tributos

Ejercicios pendientes de comprobación

Debemos indicar que, de acuerdo con la legislación vigente, las liquidaciones de impuestos no pueden considerarse definitivas hasta que no han sido revisadas por las autoridades tributarias, o bien por el transcurso del plazo de prescripción.

A la fecha de cierre del ejercicio, no han sido inspeccionados los impuestos de los últimos cuatro años.

10.- Ingresos y gastos

Aprovisionamientos

Durante el ejercicio, no se han producido movimientos en la partida aprovisionamientos de la cuenta de pérdidas y ganancias.

Otros gastos de explotación

A continuación, se desglosa la partida "Otros gastos de explotación", del modelo de la cuenta de pérdidas y ganancias:

CONCEPTO	IMPORTE 2020	IMPORTE 2019
Otros gastos de explotación	8.505,51	12.826,14
a) Pérdidas y deterioro operaciones comerciales		
b) Resto de gastos de explotación	8.505,51	12.826,14

Permuta de bienes no monetarios y servicios

No se han realizado ventas de bienes y prestación de servicios producidos por permuta de bienes no monetarios y servicios.

Resultados originados fuera de la actividad normal de la empresa

No se han producido resultados fuera de la actividad normal de la empresa.

11.- Subvenciones, donaciones y legados

Subvenciones, donaciones y legados recibidos

A continuación, se detallan las subvenciones, donaciones y legados que aparecen en el balance, así como los importes imputados en la cuenta de pérdidas y ganancias:

SUBVENCIONES,DONAC. Y LEG. OTORGADOS POR TERCEROS	IMPORTE 2020	IMPORTE 2019
Que aparecen en patrimonio neto del balance	57.299,62	68.128,33
Imputados en cuenta pérdidas y ganancias	14.438,28	14.438,28

Análisis del movimiento

A continuación, se detalla el movimiento:

MOVIMIENTO	IMPORTE 2020	IMPORTE 2019
Saldo al inicio del ejercicio	68.128,33	78.957,04
(+) Aumentos		
(-) Disminuciones	10.828,71	10.828,71
Saldo al cierre del ejercicio	57.299,62	68.128,33

12.- Operaciones con partes vinculadas

Identificación de las partes vinculadas

A continuación, se detallan las personas y/o empresas con las que se han realizado operaciones vinculadas, así como la naturaleza de las relaciones:

IDENTIFICACIÓN	NATURALEZA DE LA RELACIÓN
GUSTAVO GARCIA MARTIN	RELACION LABORAL

Las operaciones con partes vinculadas se han valorado a precio de mercado, es decir al valor que se les hubiera dado a las transacciones de haber sido las partes independientes.

Sueldos, dietas y remuneraciones

Personal alta dirección

Durante el ejercicio económico al que se refiere esta memoria no ha sido satisfecho importe alguno al personal de alta dirección en concepto de anticipo y/o crédito.

Participación administradores

En cumplimiento de la obligación establecida en el artículo 229.2 del Texto Refundido de la Ley de Sociedades de Capital, se hace constar que el administrador único ha comunicado a la empresa que no tiene participación o desempeño de cargos en otras sociedades.

13.- Otra información

Ingresos y gastos con cuantía o incidencia excepcionales

Otros ingresos y gastos con cuantía o incidencia excepcionales

Durante el ejercicio no se han registrado otros ingresos y/o gastos con cuantía o incidencia excepcional que deba ser mencionado.

Compromisos financieros, garantías o contingencias que no figuran en el balance

No existen compromisos financieros ni garantías ni contingencias que no figuren en el balance.

Hechos posteriores al cierre

A juicio de la Administración de la empresa con posterioridad al cierre del ejercicio no se ha producido ningún hecho significativo que no esté reflejado en los estados financieros.

14.- Información sobre medio ambiente y derechos de emisión de gases de efecto invernadero

Información sobre medio ambiente

Los abajo firmantes, como Administradores de la Sociedad citada, manifiestan que en la contabilidad correspondiente a las presentes cuentas anuales NO existe ninguna partida de naturaleza medioambiental que deba ser incluida en la Memoria de acuerdo a las indicaciones de la tercera parte del Plan General de Contabilidad (Real Decreto 1515/2007, de 16 de noviembre).

Información sobre derechos de emisión de gases

Análisis de movimiento durante el ejercicio

No se ha producido ningún movimiento en la partida de derechos de emisión de gases de efecto invernadero.

Durante el ejercicio, no se han producido correcciones de valor por deterioro en la partida de derechos de emisión de gases de efecto invernadero.

15.- Información sobre el periodo medio de pago a proveedores. D.A 3ª "Deber de información" Ley 15/2010, de 5 de julio

Conforme a lo indicado en la disposición adicional tercera "Deber de información" de la Ley 15/2010, de 5 de julio, que modifica la Ley 3/2004, de 29 de diciembre, por la que se establecen medidas de lucha contra la morosidad en las operaciones comerciales, y de acuerdo con la modificación realizada mediante resolución de 29 de enero de 2016, del Instituto de Contabilidad y Auditoría de Cuentas, se informa: Que el importe total de pagos realizados a proveedores y acreedores no vinculados durante el ejercicio 2020 no han excedido del plazo legal de aplazamiento, establecido en 60 días y que no existe saldo pendiente de pago a los proveedores y acreedores no vinculados que al cierre del ejercicio acumule un aplazamiento superior al plazo legal de pago.

En MADRID, a 31 de marzo de 2021, queda formulada la Memoria, dando su conformidad mediante firma:

GUSTAVO GARCIA MARTIN
en calidad de Administrador Único

MEMORIA PRELIMINAR ABREVIADA
CIF: B87296497 - SALUVET INNOVA SL Ejercicio: 2020

El presente documento constituye una memoria preliminar abreviada sobre las cuentas anuales de la empresa SALUVET-innova S.L. reflejadas en la Cuenta de pérdidas y ganancias y el Balance de situación que se añaden como documentos adjuntos. La presente memoria NO CONSTITUYE por tanto las cuentas definitivas. Entre otros conceptos la memoria no incluye el cálculo definitivo y las partidas destinadas de I+D definitivas, cuyos informes justificativos se encuentran actualmente en elaboración con la consiguiente asignación de gastos.

1. Actividad de la empresa

La presente memoria preliminar ha sido efectuada por la empresa SALUVET INNOVA SL con NIF B87296497, con domicilio en AV PUERTA DE HIERRO S/N, municipio de MADRID, provincia de MADRID.
Inscrita en el registro mercantil de MADRID, en el tomo: 33619, folio: 55, hoja: 605146.
La empresa está dada de alta en los epígrafes:

E-9361 Investigación ciencias exactas y natur.
E-945 Consultas y clínicas veterinarias.

Siendo su objeto social:

La investigación, desarrollo, fabricación y comercialización de nuevos productos, procesos, materiales, tecnologías y servicios que pueden contribuir a mejorar la seguridad alimentaria y la sanidad animal y humana.

La moneda del entorno económico principal en el que opera la empresa es el Euro.

2. Bases de presentación de las cuentas anuales preliminares.

2.1. Imagen fiel:
a) Las cuentas preliminares anuales reflejan la imagen fiel del patrimonio, de la situación financiera y de los resultados de la empresa y se presentan de acuerdo con la legislación mercantil vigente y con las normas establecidas en el Plan General de Contabilidad.
b) No existen razones excepcionales por las que la empresa haya incumplido alguna disposición legal en materia contable para mostrar la imagen fiel.
c) No es necesario incluir informaciones complementarias en la memoria, puesto que la aplicación de las disposiciones legales, es suficiente para mostrar la imagen fiel.
2.2. Principios contables no obligatorios aplicados:
Durante el ejercicio social solo se han aplicado aquellos principios contables que son obligatorios según el Código de Comercio y el Plan General de Contabilidad, esto es, Empresa en funcionamiento, Devengo, Uniformidad, Prudencia, No compensación e Importancia relativa
2.3. Aspectos críticos de la valoración y estimación de la incertidumbre:
a) En la próxima fecha del cierre del ejercicio, no se prevé ningún dato relevante, que pueda suponer cambios significativos en el valor de los activos o pasivos en el ejercicio siguiente.
b) No se prevén cambios en ninguna estimación contable que sean significativos y que afecten al ejercicio actual o a ejercicios futuros salvo aquellos comentados previamente.
2.4. Comparación de la información
a) No existen causas que impidan la comparación de las cuentas anuales del ejercicio con las del precedente, ni que puedan afectar a ejercicios futuros.
b) Los importes del ejercicio precedente no han necesitado ninguna adaptación para ser comparables con los del ejercicio actual.
2.5. Elementos recogidos en varias partidas
Todos los elementos patrimoniales están recogidos en una única partida del balance
2.6. Cambios en criterios contables
En el ejercicio no se han efectuado ajustes por cambios en criterios contables.
2.7. Empresa en funcionamiento

No existe ninguna incertidumbre respecto al funcionamiento normal de la empresa, ni que indique que pueda plantearse un proceso de quiebra del principio de empresa en funcionamiento.

3. Normas de registro y valoración

Los criterios contables aplicados en relación con las diferentes partidas, son los siguientes:

3.1. Inmovilizado intangible

La sociedad realiza importantes esfuerzos en proyectos de Investigación y Desarrollo para la obtención de productos farmacéuticos comercializables. Pese a ello, el importe íntegro de los gastos de Investigación incurridos se consideran gastos del ejercicio, conforme a lo establecido en la norma de valoración 6ª, apartado a) del Plan General de Contabilidad en relación con las normas particulares sobre el Inmovilizado Intangible.

La empresa no activará los proyectos de I+D como tales, pero sí evaluará la activación de los productos, fórmulas, procedimientos y conocimientos y experiencias comerciales, industriales y científicas que cumplan con los requisitos de activación de intangibles, resultantes de dichos proyectos una vez que se constate la viabilidad técnica, el interés comercial y el plan de negocio de los mismos.

3.2. Inmovilizado material

Los inmovilizados materiales, se han valorado por su coste, ya sea el precio de adquisición o el coste de producción, sin perjuicio de lo indicado en las normas particulares sobre este tipo de inmovilizados.

Los impuestos indirectos que gravan los elementos del inmovilizado material, sólo se han incluido en el precio de adquisición o coste de producción cuando no han sido recuperables directamente de la Hacienda Pública.

Las amortizaciones se han establecido de manera sistemática y racional en función de la vida útil de los inmovilizados materiales y de su valor residual, atendiendo a la depreciación que normalmente han sufrido por su funcionamiento, uso y disfrute, sin perjuicio de considerar también la obsolescencia técnica o comercial que pudiera afectarlos. Cuando ha procedido reconocer correcciones valorativas, estas, se han ajustado a las amortizaciones de los ejercicios siguientes del inmovilizado deteriorado, teniendo en cuenta el nuevo valor contable.

3.3. Inversiones inmobiliarias

No hay terrenos ni construcciones calificadas como inversiones inmobiliarias en el balance de la empresa.

3.4. Permutas

Durante el ejercicio no se ha realizado ninguna permuta.

3.5. Criterios empleados en las actualizaciones de valor practicadas

No se han realizado actualizaciones de valor

3.6. Activos financieros y pasivos financieros

a) La empresa ha reconocido un instrumento financiero en su balance cuando se ha convertido en una parte obligada del contrato o negocio jurídico conforme a las disposiciones del mismo.

Se han considerado como financieros, aquellos activos consistentes en dinero en efectivo, instrumentos de patrimonio de otras empresas o derechos contractuales a recibir efectivo u otro activo financiero. También se han incluido los derechos contractuales a intercambiar activos o pasivos financieros con terceros en condiciones potencialmente favorables.

Los activos financieros, a efectos de su valoración, se han clasificado en las siguientes categorías:

- Préstamos y partidas a cobrar: Esta categoría de activos financieros incluye por un lado, créditos por operaciones comerciales, originados en la venta de bienes y la prestación de servicios por operaciones de tráfico de la empresa, y por otro lado, créditos por operaciones no comerciales, cuyos cobros son de cuantía determinada o determinable y que no se negocian en un mercado activo. Los activos financieros incluidos en esta categoría, se valoran inicialmente por su valor razonable, y posteriormente por su coste amortizado.

Los instrumentos financieros, se han clasificado como pasivos financieros, cuando han supuesto para la empresa una obligación contractual, directa o indirecta, de entregar efectivo u otro activo financiero, o de intercambiar activos o pasivos financieros con terceros en condiciones potencialmente desfavorables, o que otorgue al tenedor el derecho a exigir al emisor su rescate en una fecha y por un importe determinado. También se ha clasificado como pasivo financiero, todo contrato que pueda ser o será liquidado con los instrumentos del patrimonio propio de la empresa, siempre y cuando, si no es un derivado, obligue o pueda obligar a entregar una cantidad variable de sus instrumentos de patrimonio propio. En el caso de ser un derivado, se

requiere que pueda ser o sea liquidado, mediante una forma distinta al intercambio de una cantidad fija de efectivo o de otro activo financiero por una cantidad fija de los instrumentos de patrimonio propio de la empresa.

Los pasivos financieros, a efectos de su valoración, se han clasificado en las siguientes categorías:

- Débitos y partidas a pagar: Se han incluido como tales, los débitos por operaciones comerciales, que se han originado en la compra de bienes y servicios por operaciones de tráfico de la empresa, y los débitos por operaciones no comerciales, que no siendo instrumentos derivados, no tienen origen comercial. Estos pasivos financieros se han valorado inicialmente por su valor razonable, y posteriormente, por su coste amortizado.

b) La empresa ha dado de baja a los activos financieros, o parte de los mismos, cuando han finalizado o se hayan cedido los derechos contractuales sobre los flujos de efectivo del activo financiero, siendo necesario que se hayan transferido de manera sustancial los riesgos y beneficios inherentes a su propiedad.
En lo que se refiere a los pasivos financieros, la empresa los ha dado de baja cuando la obligación se ha extinguido.

3.7. Existencias

La sociedad no tiene existencias.

3.8. Transacciones en moneda extranjera

No existen transacciones en moneda extranjera.

3.9. Impuestos sobre beneficios

En general, se ha reconocido un pasivo por impuesto diferido por todas las diferencias temporarias imponibles, a menos que estas hayan surgido del reconocimiento inicial de un fondo de comercio, del reconocimiento inicial de un activo o pasivo en una transacción que no es una combinación de negocios y además no afecte ni al resultado contable ni a la base imponible del impuesto o de las inversiones en empresas dependientes, asociadas y negocios conjuntos siempre y cuando la inversora ha podido controlar el momento de la reversión de la diferencia y además, haya sido probable que tal diferencia no revierta en un futuro previsible.
Los activos por impuesto diferido, de acuerdo con el principio de prudencia, se han reconocido como tales en la medida en que ha resultado probable que la empresa haya dispuesto de ganancias fiscales futuras que permitan la aplicación de estos activos. Si se cumple la condición anterior, en términos generales se ha considerado un activo por impuesto diferido cuando: han existido diferencias temporarias deducibles, derechos a compensar en ejercicios posteriores, las pérdidas fiscales, y deducciones y otras ventajas fiscales no utilizadas que han quedado pendientes de aplicar fiscalmente.
Los activos y pasivos por impuesto diferido se han valorado según los tipos de gravamen esperados en el momento de su reversión, según la normativa que ha estado vigente o aprobada y pendiente de publicación en la fecha de cierre del ejercicio, y de acuerdo con la forma en que racionalmente se ha previsto recuperar o pagar el activo o el pasivo.

3.10. Ingresos y gastos

Los ingresos se han reconocido como consecuencia de un incremento de los recursos de la empresa, y siempre que su cuantía haya podido determinarse con fiabilidad. Los gastos, se han reconocido como consecuencia de una disminución de los recursos de la empresa, y siempre que su cuantía también se haya podido valorar o estimar con fiabilidad.

3.11.Provisiones y contingencias

No se han registrado provisiones ni contingencias.

3.12.Registro de los gastos de personal

De acuerdo con la reglamentación de trabajo, la empresa está obligada al pago de indemnizaciones a los empleados con los que bajo determinadas condiciones se rescinda el contrato laboral. Actualmente no se incluye ninguna provisión por dicho concepto ya que no se esperan situaciones anormales de despido del personal.
La empresa tampoco tiene suscritos compromisos por pensiones.

3.13.Subvenciones, donaciones y legados

Las subvenciones, donaciones y legados no reintegrables, se han contabilizado inicialmente, como ingresos directamente imputados al patrimonio neto y se reconocerán en la cuenta de pérdidas y ganancias como ingresos sobre una base sistemática y racional de forma

correlacionada con los gastos derivados de la subvención, donación o legado, esto es, atendiendo a su finalidad.
Las subvenciones, donaciones y legados de carácter monetario, se han valorado por el valor razonable del importe concedido, y las de carácter no monetario, por el valor razonable del bien recibido.
A efectos de imputación en la cuenta de pérdidas y ganancias, se han distinguido los siguientes tipos de subvenciones, donaciones y legados: cuando se han concedido para asegurar una rentabilidad mínima o compensar los déficits de explotación, se han imputado como ingresos del ejercicio en el que se han concedido, salvo que se refieran a ejercicios futuros. Cuando se han concedido para financiar gastos específicos, se han imputado como gastos en el mismo ejercicio en que se han devengado los gastos.
Cuando se han concedido para adquirir activos o cancelar pasivos, se han imputado como ingresos del ejercicio en la medida en que se ha producido la enajenación o en proporción a la dotación a la amortización efectuada. Finalmente, cuando se han recibido importes monetarios sin asignación a una finalidad específica, se han imputado como ingresos del ejercicio en que se han reconocido.

3.14.Combinación de negocios

La sociedad no ha realizado combinaciones de negocios.

3.15.Negocios conjuntos

No existe ninguna actividad económica controlada conjuntamente con otra persona física o jurídica.

3.16.Criterios empleados en transacciones entre partes vinculadas

No se han realizado durante el ejercicio operaciones con partes vinculadas.

Cuenta de explotación

Empresa: **SALUVET INNOVA SL**

PÉRDIDAS Y GANANCIAS

	De Apertura a Diciembre Acumulados 2020 (Euro)
1. Importe neto cifra de negocios	**346.823,45**
700000000 VENTAS	96.172,28
705000001 PRESTACION DE SERVICIOS VETERINARIOS	57.543,90
705000003 INGRESOS OTRAS PREST. SERVICIOS APOYO AD	4.000,00
705000004 ADEM-3 NEOSPORA 2019	189.107,27
4. Aprovisionamientos	**-30.669,51**
600000001 COMPRA MATERIAL VETERINARIO	-30.539,51
602000001 COMPRA OTROS APROVISIONAMIENTOS	-130,00
5. Otros ingresos de explotación	**66.873,87**
740000000 Subvenciones,donaciones y legados a la e	18.309,20
740000001 CENTRO DESARROLLO TECNOLOGIO INDUSTRIA	24.921,22
740000004 SUBVENCION COMUNIDAD DE MADRID	23.643,45
6. Gastos de personal	**-211.003,15**
640000000 SUELDOS Y SALARIOS	-120.189,32
640302020 SUELDOS Y SALARIOS PROYECTO NEOSPORA 2	-23.281,04
640702020 SUELDOS Y SALARIOS PROYECT. TORRES QUEV	-23.669,99
642000000 SEG. SOCIAL A CARGO DE EMPRESA	-31.210,47
642302020 SEGURIDAD SOCIAL EMP. NEOSPORA 2020	-5.391,90
642702020 SEG.SOCIAL EMPR. TORRES QUEVEDO 2020	-7.260,43
7. Otros gastos de explotación	**-87.770,57**
620302020 GASTOS I+D PROYECTO NEOSPORA 2020	-25.887,25
620402020 GASTOS I+D PROYECTO RISS3 2020	-9.978,11
622000000 REPARACION Y CONSERVACION	-310,00
623000000 SERV. PROF. INDEPENDIENTES	-16.377,51
623010020 SERVICIOS PROFESION. SEROLODES 2020	-2.500,00
623020020 SERVIC. PROFESIONALES PROYECTO NEOTEC 2	-2.000,00
624000000 TRANSPORTES	-1.397,76
625000000 PRIMAS DE SEGUROS	-926,62
628000001 SUMINISTRO TELEFONICO	-587,35
629000000 OTROS GASTOS	-7.756,81
629000002 MATERIAL OFICINA	-1.107,10
629000004 GASTOS NO DEDUCIBLES	-2.199,92
629000005 SERVICIOS PATENTE	-14.556,82
629000015 GASTOS NO DEDUCIBLES	-2.185,32
8. Amortización del inmovilizado	**-16.741,24**
680000000 Amortización del inmovilizado intangible	-428,49
681000000 Amortización del inmovilizado material	-11.256,11
681002020 AMORTIZACIÓN I+D 2020	-5.056,64
A) Resultado explotación (del 1 al 12)	**67.512,85**
14. Gastos financieros	**-114,05**
669000001 GASTOS FINANCIEROS BCO SABADEL	-114,05
B) Resultado financiero (13+14+15+16+17)	**-114,05**
C) Resultado antes de impuestos (A+B)	**67.398,80**
D) Resultado del ejercicio (C+18)	**67.398,80**

Balance de situación

Empresa: **SALUVET INNOVA SL**

ACTIVO

		De Apertura a Cierre Ejer. Acumulados 2020 (Euro)
A) ACTIVO NO CORRIENTE		**63.573,30**
201000001	O. OSTERTAGI-AB KIT BOVINO	1.558,14
280100001	A.A. O. OSTERTAGI-AB KIT BOVINO	-1.558,14
II. Inmovilizado Material		**40.351,41**
216000001	MOBILIARIO MESA TRABAJO 01/07/2016	650,00
217000001	IMPRESORA MULTIFUNCION HP COLOR M281F	289,00
217000002	ORDENADOR AZOR, MONITOR 21,5" PHILIPS	1.746,00
217000008	ORDENADOR PORTATIL 15.6" LENOVO IDEA	623,11
219000001	LECTOR PLACAS BIOTEK	25.950,00
219000002	CENTRIFUGA MEGA STAR 600	2.164,21
219000003	MICROSCOPIO OPTICO ECLIPSE CI-L	6.126,00
219000005	INCUBADOR W/HEPA CABINA SEGURIDAD ADV	11.271,14
219000006	ESTATIVO ECLIPSE Ts2	3.075,00
219000007	SEPARACION EN ALUMINIO LABORATORIO	1.157,00
219000008	ULTRACONGELADOR -86ºC NUAIRE GLACIER	7.750,00
219000009	BOSCH KGN36VW3B	461,16
219000011	CONGELADOR LIEBHERR G-5216	1.044,72
219000012	MESA ACERO INOXIDABLE PARA INCUBADOR	725,00
219000013	TERMOCICLADOR SIMPLIAMP THERMAL CYCLE	3.668,00
219000014	AGITADOR ORBIAL ELMI DOS-20L	437,19
219000015	SENSION + PH 3 LAB KIT	757,30
219000016	INCUBATOR OPAQ I10-OE	2.311,00
219000017	CENTRIFUGA MEDIBAS + MOD 2741	1.937,25
219000018	TACTA MECH. PIPETTE	908,42
219000019	SET BASICO MICROSCOPIO E100	1.028,80
219000021	CENTRIFUGER5810, ADPATODORES, ROTOR D	9.531,08
219000023	SCANNER 1D/2D, TAQMAN RNASE, SMARTSTA	17.800,00
219000024	PIPETTE 8 CHANNEL 5-50	285,06
219000025	WATER BATH VWB2 5 LITROS	334,23
219000028	AGITADOR 3D SK.D1807-E	405,00
219000029	MAMPARA DIVISORIA ALUMINIO CON METACR	1.244,00
219000031	PUERTA CIEGA ALUMINIO BLANCO SERIE 14	433,00
281600001	AMORTIZ.AC. MESA DE TRABAJO	-377,17
281700001	AMORTIZACION IMPRESORA MULTIFUNCION	-108,38
281700002	AMORTIZACION ORDENADOR AZOR PINAGLIA	-436,50
281700008	A.A. ORDENADOR PORTATIL LENOVO, MONIT	-38,94
281900001	A.A. LECTOR PLACAS BIOTEK	-26.022,25
281900002	A.A. CENTRIFUGADORA MESA STAR 600	-2.600,71
281900003	A.A. MICROSCOPIO OPTICO ECLIPSE CI-L	-5.665,72
281900005	AMORTIZACION INCUBADOR + CABINA DE SE	-9.569,19
281900006	AMORTIZACION ESTATIVO ECLIPSE Ts2	-2.536,88
281900007	AMORTIZACION SEPARACION LABORATORIO E	-358,21
281900008	AMORTIZACION ULTRACONGELADOR -86º	-6.184,50
281900009	AMORTIZACION BOSCH KGN36VW3B	-356,94
281900011	AMORTIZACION CONGELADOR LIEBHERR G-52	-783,55
281900012	AMORTIZACION MESA ACERO INOXIDABLE PA	-180,96
281900013	A.A. TERMOCICLADOR SIMPLIAMP	-2.200,80
281900014	A.A. AGITADOR ORBIAL ELMI	-207,23
281900015	A.A. SESION + PH 3 LAB KIT	-263,54
281900016	A.A. INCUBADOR OPAG I10-OE	-748,76
281900017	A.A. CENTRIFUGA MEDIBAS + MOD	-627,67
281900018	A.A. TACTA MECH. PIPETTE	-294,33
281900019	SET BASICO MICROSCOPIO E100	-358,02
281900021	CENTRIFUGE 5810 RG	-1.286,70
281900023	A.A. SCANER ID/2D TAGMAN RNASE	-2.403,00
281900024	A.A PIPETE 8 CHANNEL 5-50C	-42,76
281900025	A.A. WATER BATH VWB2 5 LITROS	-50,13
281900028	A.A. AGITADOR 3D SK-D1807-E	-30,38
281900029	MAMPARA DIVISORIA ALUMINIO METACRILAT	-23,88

Balance de situación

Empresa: **SALUVET INNOVA SL**

ACTIVO

	De Apertura a Cierre Ejer. Acumulados 2020 (Euro)
281900031 A.A. PUERTA CIEGA ALUMINIO BLANCO	-4,16
VI. Activos por impuesto diferido	**23.221,89**
474202019 DERECHOS DEDUCCIONES I+D 2019	23.221,89
B) ACTIVO CORRIENTE	**367.490,66**
II. Deudores comerciales y otras ctas. cobrar	**83.439,14**
1. Clientes ventas y Prestación Servicios	63.427,53
b) Clientes vtas prest. serv. a C/P	63.427,53
430000012 CENTRO CLINICO VETERINARIO RIBA	471,90
430000014 JUAN PINEDA BOCH	130,55
430000015 SERGIO SANTOS LOPEZ	290,40
430000021 MONGE VETERINARIOS, S.L.P	91,96
430000022 MAEVA SERVET, S.L.	9,68
430000027 BRICALVET, S.L.	663,99
430000029 ALBAITARES, S.L.	91,96
430000036 JAVIER BLANCO Y ASOC. SERVICIOS	1.029,71
430000040 SAT Nº 188 ARA RL GANADERA PARD	1.217,26
430000043 BEATRIZ BELLO LAMO	1.122,88
430000046 ANTONIO CARBAJO HURTADO	333,96
430000053 ANALITICA VETERINARIA MUNGIVET,	48,40
430000064 THERMO FISHER SCIENTIFIC	42.178,50
430000075 BIOSELLAL	2.413,00
430000088 FERNANDEZ GONZALEZ, NOEMI	154,88
430000100 JUANJO VETERINARIO, S.L.	-1.055,12
430000123 CENTRO FORMACION MEDIO RURAL NA	116,16
430000129 JUNTA EXTREMADURA CONSERJ DE AG	634,04
430000131 UNIVERSIDAD COMPLUTENSE MADRID	31,46
430000134 ADVACAS EXTREMADURA, S.L.	5.877,70
430000136 PIECOVET, S.L.U	1.906,17
430000155 CANCHO TERRON, FRANCISCO	38,72
430000158 DEHESA DE AZAGALA, S.L.	87,12
430000161 CENTRO VETERINARIO MALPICA, S.L	251,68
430000162 ALBET, S.A.	193,60
430000166 FINCAS DEL TURIA, S.L.	1.108,36
430000174 INCARLOPSA	907,50
430000176 INIA (DPTO REPRODUCION ANIMAL)	121,00
430000178 ULECIA ZALDIVAR, JUAN CARLOS	9,68
430000184 MARIN MARTINEZ-LAPORTA, MARIA	29,04
430000185 COOPERATIVA DE GANADEROS DE VAL	1.324,95
430000189 ADS SIERRA DE SEGOVIA	672,76
430000190 COBADU, S.C.L.	387,20
430000191 GIL MACIAS, MARIA ELENA	106,48
430000194 BIO-X DIAGNOSTICS, SA	430,00
3. Otros deudores	20.011,61
449000000 DEUDORES POR OPERACION EN COMUN	8.864,01
473000000 H.P. RETENC. Y PAGOS A CTA.	11.147,60
VI. Efectivo y otros activos líquidos equiv.	**284.051,52**
570000000 CAJA	92,28
572000001 BANCO SABADELL	283.959,24
TOTAL ACTIVO (A + B)	**431.063,96**

Balance de situación

Empresa: **SALUVET INNOVA SL**

PATRIMONIO NETO Y PASIVO

	De Apertura a Cierre Ejer. Acumulados 2020 (Euro)
A) PATRIMONIO NETO	**406.748,70**
A-1) Fondos propios	**406.748,70**
I. Capital	**20.460,00**
1. Capital escriturado	20.460,00
100000000 CAPITAL SOCIAL	20.460,00
III. Reservas	**318.889,90**
112000000 RESERVA LEGAL	4.092,00
113000000 RESERVAS VOLUNTARIAS	313.367,49
114600000 RESERVA DE CAPITALIZACION	1.430,41
VII. Resultado del ejercicio	**67.398,80**
Ingresos/Gastos pendiente cierre	67.398,80
600000001 COMPRA MATERIAL VETERINARIO	-30.539,51
602000001 COMPRA OTROS APROVISIONAMIENTOS	-130,00
620302020 GASTOS I+D PROYECTO NEOSPORA 20	-25.887,25
620402020 GASTOS I+D PROYECTO RISS3 2020	-9.978,11
622000000 REPARACION Y CONSERVACION	-310,00
623000000 SERV. PROF. INDEPENDIENTES	-16.377,51
623010020 SERVICIOS PROFESION. SEROLODES	-2.500,00
623020020 SERVIC. PROFESIONALES PROYECTO	-2.000,00
624000000 TRANSPORTES	-1.397,76
625000000 PRIMAS DE SEGUROS	-926,62
628000001 SUMINISTRO TELEFONICO	-587,35
629000000 OTROS GASTOS	-7.756,81
629000002 MATERIAL OFICINA	-1.107,10
629000004 GASTOS NO DEDUCIBLES	-2.199,92
629000005 SERVICIOS PATENTE	-14.556,82
629000015 GASTOS NO DEDUCIBLES	-2.185,32
640000000 SUELDOS Y SALARIOS	-120.189,32
640302020 SUELDOS Y SALARIOS PROYECTO NEO	-23.281,04
640702020 SUELDOS Y SALARIOS PROYECT. TOR	-23.669,99
642000000 SEG. SOCIAL A CARGO DE EMPRESA	-31.210,47
642302020 SEGURIDAD SOCIAL EMP. NEOSPORA	-5.391,90
642702020 SEG.SOCIAL EMPR. TORRES QUEVEDO	-7.260,43
669000001 GASTOS FINANCIEROS BCO SABADEL	-114,05
680000000 Amortización del inmovilizado i	-428,49
681000000 Amortización del inmovilizado m	-11.256,11
681002020 AMORTIZACIÓN I+D 2020	-5.056,64
700000000 VENTAS	96.172,28
705000001 PRESTACION DE SERVICIOS VETERIN	57.543,90
705000003 INGRESOS OTRAS PREST. SERVICIOS	4.000,00
705000004 ADEM-3 NEOSPORA 2019	189.107,27
740000000 Subvenciones,donaciones y legad	18.309,20
740000001 CENTRO DESARROLLO TECNOLOGIO IN	24.921,22
740000004 SUBVENCION COMUNIDAD DE MADRID	23.643,45
C) PASIVO CORRIENTE	**24.315,26**
II. Deudas a C/P	**59,94**
3. Otras deudas a C/P	59,94
555000000 PTDAS. PTES. APLICACION	59,94
IV. Acreedores ciales. y otras ctas. a pagar	**24.255,32**
1. Proveedores	10.674,99
b) Proveedores a C/P	10.674,99
400000006 FISHER SCIENTIFIC, S.L.	1.764,26
400000009 NIRCO, S.L.	400,06
400000010 PROMEGA BIOTECH IBERICA, S.L.	253,68
400000011 IDEXX LABORATORIOS, S.L.	1.399,36
400000012 VWR INTERNATIONAL EULOLAB, S.L.	505,87
400000013 LIFE TECHNOLOGIES, S.A.	444,80
400000016 IZASA SCIENTIFIC, S.L.U.	415,03
400000029 DAYTER SERVICIOS INTEGRALES, S.	424,35

Balance de situación

Empresa: **SALUVET INNOVA SL**

PATRIMONIO NETO Y PASIVO

		De Apertura a Cierre Ejer. Acumulados 2020 (Euro)
400000038	HOFFMANN ELITE, S.L.U	1.962,50
400000041	CITYTRANS INVERSIONES, SL	-1,09
400000042	NIVIC PLASTICOS INTERNACIONALES	393,25
400000051	MERCK LIFE SCIENCE, S.L.U.	-118,10
400000052	FABRICA NACIONAL MONEDA Y TIMBR	-29,04
400000069	MAYORAL DE LOZOYA, CESAR	-19,90
400000079	S.E. DE CARBUROS METALICOS, S.A	128,33
400000103	MADRILEÑA DE CONTENEDORES Y SER	-541,60
400000128	JANVIER LABS SAS	295,20
400000140	GIL GARCIA, JESUS	-162,00
400000176	WORLD COURIER DE ESPAÑA, S.A.	97,79
400000188	RETTENMAIER IBERICA, S.L. Y CIA	251,90
400900000	FACTURAS PENDIENTES DE RECIBIR	2.810,34
2. Otros acreedores		13.580,33
465000006	REMUNERACION PTE. PAGO ANGELA VAZQ	-200,31
475000000	H.P. ACREEDORA POR IVA	4.579,13
475100001	RETENCIONES IRPF	4.382,01
476000000	ORG. S.SOCIAL ACREEDORES	4.819,50
TOTAL PATRIMONIO NETO Y PASIVO (A+B+C)		**431.063,96**

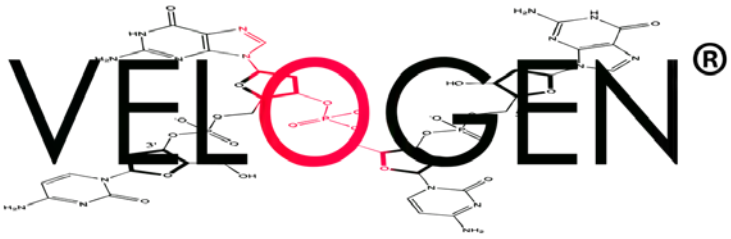

Cuentas anuales VELOGEN, S.L. 2020

- **Balance y cuentas de Pérdidas y Ganancias**
- **Estado de cambios en el patrimonio neto**
- **Memoria 2020**
- **Memoria Investigación 2020**

Madrid, 30 de marzo de 2021

Ejercicio: 2020, Periodo: Apertura-Diciembre (Euros)

Activo			Pasivo		
A) ACTIVO NO CORRIENTE.		607,56	A) PATRIMONIO NETO		41.995,81
I. Inmovilizado intangible.		607,56	A-1) Fondos propios		41.995,81
203	PROPIEDAD INDUSTRIAL	1.050,00			
280	AMORT. ACUM. DEL INMOVILIZAD	442,44-			
			I. Capital.		10.000,00
B) ACTIVO CORRIENTE.		85.662,36	1. Capital escriturado.		10.000,00
			100	CAPITAL SOCIAL	10.000,00
			III. Reservas.		35.255,01
II. Deudores comerciales y otras cuentas a c		17.797,24	2. Otras reservas		35.255,01
			112	RESERVA LEGAL	2.000,00
			113	RESERVAS VOLUNTARIAS	33.255,01
1. Clientes por ventas y Prestaciones de		16.348,80	VII. Resultado del ejercicio.		3.259,20-
430	CLIENTES	16.348,80			
			621	ARRENDAMIENTOS Y CÁNONE	18.000,00-
			628	SUMINISTROS	1.703,85-
			629	OTROS SERVICIOS	133.080,68-
			640	SUELDOS Y SALARIOS	19.235,61-
			642	SEGURIDAD SOCIAL A CARGO	5.581,37-
			659	OTRAS PÉRDIDAS EN GESTIÓ	13.136,89-
			662	INTERESES DE DEUDAS	147,89-
			680	AMORTIZACIÓN DEL INMOVILI	105,00-
			695	DOTACIÓN A LA PROV. POR O	8.712,33-
			700	VENTAS	196.444,42
3. Otros deudores		1.448,44	B) PASIVO NO CORRIENTE		0,00
473	HACIENDA PÚBLICA, RETENCI	1.448,44			
VI. Efectivo y otros activos líquidos equivalen		67.865,12	C) PASIVO CORRIENTE		44.274,11
572	BANCOS E INSTIT. DE CRÉDITO C/C	67.865,12			
			II. Deudas a corto plazo.		666,88
			3. Otras deudas a corto plazo		666,88
			555	PARTIDAS PENDIENTES DE APL	666,88
			IV. Acreedores comerciales y otras cuentas		43.607,23
			1. Proveedores.		39,83-
			400	PROVEEDORES	39,83-
			2. Otros acreedores		43.647,06
			475	HAC. PUB. ACREEEDORA POR	44.085,97
			476	ORGANISMOS DE LA SEG.SOC	0,01-
			477	HACIENDA PÚBLICA, IVA REPE	438,90-
TOTAL ACTIVO (A+B)		86.269,92	TOTAL PATRIMONIO NETO Y PASI		86.269,92

Ejercicio: 2020, Periodo: Apertura-Diciembre (Euros)

	(Debe) Haber
1. Importe neto de la cifra de negocios.	196.444,42
700 VENTAS	196.444,42
2. Variación de existencias de productos terminados y en curso de fabricación.	0,00
3. Trabajos realizados por la empresa para su activo.	0,00
4. Aprovisionamientos.	0,00
5. Otros ingresos de explotación.	0,00
6. Gastos de personal.	24.816,98-
640 SUELDOS Y SALARIOS	19.235,61-
642 SEGURIDAD SOCIAL A CARGO DE LA EMPRESA	5.581,37-
7. Otros gastos de explotación.	174.633,75-
621 ARRENDAMIENTOS Y CÁNONES	18.000,00-
628 SUMINISTROS	1.703,85-
629 OTROS SERVICIOS	133.080,68-
659 OTRAS PÉRDIDAS EN GESTIÓN CORRIENTE	13.136,89-
695 DOTACIÓN A LA PROV. POR OPERAC. COMERCI.	8.712,33-
8. Amortización del inmovilizado.	105,00-
680 AMORTIZACIÓN DEL INMOVILIZADO INTANGIBLE	105,00-
9. Imputación de subvenciones de inmovilizado no financiero y otras.	0,00
10. Excesos de provisiones.	0,00
11. Deterioro y resultado por enajenaciones del inmovilizado.	0,00
12. Otros resultados	0,00
A) RESULTADO DE EXPLOTACION (1+2+3+4+5+6+7+8+9+10+11+12)	3.111,31-
13. Ingresos financieros	0,00
a) Imputación de subvenciones, donaciones y legados de carácter financiero	0,00
b) Otros ingresos financieros	0,00
14. Gastos financieros	147,89-
662 INTERESES DE DEUDAS	147,89-
15. Variación de valor razonable en instrumentos financieros	0,00
16. Diferencias de cambio	0,00
17. Deterioro y resultado por enajenaciones de instrumentos financieros	0,00
18. Otros ingresos y gastos de carácter financiero	0,00
a) Incorporación al activo de gastos financieros	0,00
b) Ingresos financieros derivados de convenios de acreedores	0,00
c) Resto de ingresos y gastos	0,00
B) RESULTADO FINANCIERO (13+14+15+16+17+18)	147,89-
C) RESULTADO ANTES DE IMPUESTOS (A+B)	3.259,20-
19. Impuestos sobre beneficios	0,00
D. RESULTADO DEL EJERCICIO (C + 19)	3.259,20-

ESTADO DE CAMBIOS EN EL PATRIMONIO NETO CORRESPONDIENTE AL EJERCICIO TERMINADO EL 31 DE DICIEMBRE DE 2020 (FORMATO PYMES)

Estado de cambios en el patrimonio Neto de PYMES correspondiente al ejercicio terminado el 31 de Diciembre de 2020

		Capital		Prima de emisión	Otras Reservas	(Acciones y participaciones propias)	Resultado de ejercicios anteriores	Otras aportaciones de socios	Resultado del ejercicio	(Dividendo a cuenta)	Ajustes por cambio de valor	Subvenciones donaciones y legados	TOTAL
		Suscrito	No exigido										
A. SALDO, FINAL DEL AÑO 2018	**511**	**10.000,00**	0,00	0,00	**30.342,97**	0,00	0,00	0,00	**1.820,69**	0,00	0,00	**51.287,67**	**93.451,33**
I. Ajustes por cambios de criterio 2018 y anteriores	**512**	0,00	0,00	0,00	0,00	0,00	0,00	0,00	0,00	0,00	0,00	0,00	0,00
II. Ajustes por errores 2018 y anteriores	**513**	0,00	0,00	0,00	0,00	0,00	0,00	0,00	0,00	0,00	0,00	0,00	0,00
B. SALDO AJUSTADO, INICIO DEL AÑO 2019	**514**	**10.000,00**	0,00	0,00	**30.342,97**	0,00	0,00	0,00	**1.820,69**	0,00	0,00	**51.287,67**	**93.451,33**
I. Resultado de la cuenta de pérdidas y ganancias	**528**	0,00	0,00	0,00	0,00	0,00	0,00	0,00	3.091,35	0,00	0,00	0,00	3.091,35
II. Ingresos y gastos reconocidos en el patrimonio neto	**530**	0,00	0,00	0,00	0,00	0,00	0,00	0,00	0,00	0,00	0,00	0,00	0,00
III. Operaciones con socios y propietarios	**516**	0,00	0,00	0,00	0,00	0,00	0,00	0,00	0,00	0,00	0,00	0,00	0,00
1. Aumentos de capital	**517**	0,00	0,00	0,00	0,00	0,00	0,00	0,00	0,00	0,00	0,00	0,00	0,00
2. (-) Reducciones de capital	**518**	0,00	0,00	0,00	0,00	0,00	0,00	0,00	0,00	0,00	0,00	0,00	0,00
3. Otras operaciones con socios o propietarios	**526**	0,00	0,00	0,00	0,00	0,00	0,00	0,00	0,00	0,00	0,00	0,00	0,00
IV. Otras variaciones del patrimonio neto	**524**	0,00	0,00	0,00	1.820,69	0,00	0,00	0,00	-1.820,69	0,00	0,00	-20.000,00	-20.000,00
C. SALDO, FINAL DEL AÑO 2019	**511**	**10.000,00**	0,00	0,00	**32.163,66**	0,00	0,00	0,00	**3.091,35**	0,00	0,00	**31.287,67**	**76.542,68**
I. Ajustes por cambios de criterio 2019	**512**	0,00	0,00	0,00	0,00	0,00	0,00	0,00	0,00	0,00	0,00	0,00	0,00
II. Ajustes por errores 2019	**513**	0,00	0,00	0,00	0,00	0,00	0,00	0,00	0,00	0,00	0,00	0,00	0,00
D. SALDO AJUSTADO, INICIO DEL AÑO 2020	**514**	**10.000,00**	0,00	0,00	**32.163,66**	0,00	0,00	0,00	**3.091,35**	0,00	0,00	**31.287,67**	**76.542,68**
I. Resultado de la cuenta de pérdidas y ganancias	**528**	0,00	0,00	0,00	0,00	0,00	0,00	0,00	-3.259,20	0,00	0,00	0,00	-3.259,20
II. Ingresos y gastos reconocidos en el patrimonio neto	**530**	0,00	0,00	0,00	0,00	0,00	0,00	0,00	0,00	0,00	0,00	0,00	0,00
III. Operaciones con socios o propietarios.	**516**	0,00	0,00	0,00	0,00	0,00	0,00	0,00	0,00	0,00	0,00	0,00	0,00
1. Aumentos de capital	**517**	0,00	0,00	0,00	0,00	0,00	0,00	0,00	0,00	0,00	0,00	0,00	0,00
2. (-) Reducciones de capital	**518**	0,00	0,00	0,00	0,00	0,00	0,00	0,00	0,00	0,00	0,00	0,00	0,00
3. Otras operaciones con socios o propietarios	**526**	0,00	0,00	0,00	0,00	0,00	0,00	0,00	0,00	0,00	0,00	0,00	0,00
IV. Otras variaciones del patrimonio neto	**524**	0,00	0,00	0,00	3.091,35	0,00	0,00	0,00	-3.091,35	0,00	0,00	-31.287,67	-31.287,67
E. SALDO, FINAL DEL AÑO 2020	**524**	**10.000,00**	0,00	0,00	**35.255,01**	0,00	0,00	0,00	**-3.259,20**	0,00	0,00	0,00	**41.995,81**

MEMORIA ANUAL DE "VELOGEN, S.L." CORRESPONDIENTE AL EJERCICIO 2020

B86882156 Memoria realizada en Euros

1.- ACTIVIDAD DE LA SOCIEDAD

"VELOGEN, S.L." se constituyó el 26 de noviembre de 2013, no habiendo modificado su denominación social desde su constitución. Su domicilio actual se encuentra en la Avda. Puerta de Hierro S/N, (Facultad de veterinaria), de Madrid. Su objeto social es la producción y venta de toda clase de productos biológicos.

2.- BASES DE PRESENTACION DE LAS CUENTAS ANUALES

A) Imagen fiel:

Las cuentas anuales se han preparado a partir de los registros contables de "VELOGEN, S.L.", habiéndose aplicado las disposiciones legales vigentes en materia contable con objeto de mostrar la imagen fiel del patrimonio, de la situación financiera y de los resultados de la Sociedad.

B) Principios contables no obligatorios aplicados

Se han aplicado los principios contables obligatorios sin ser necesaria su ausencia, su modificación o el uso de principios opcionales para la contabilización fidedigna de todas las operaciones de la empresa.

C) Aspectos críticos de la valoración y estimación de la incertidumbre

a) No se ha realizado estimación contable que sea significativa para este o próximos ejercicios.
b) No existen dudas sobre la continuidad del normal funcionamiento de la empresa.

D) Comparación de la información

La información puede ser comparada sin ninguna limitación con el ejercicio que le precede.

E) Elementos recogidos en varias partidas

No hay elementos patrimoniales que estén recogidos en dos o más partidas del Balance.

F) Cambios en criterios contables

No existen ajustes por cambios de criterios contables realizados en el ejercicio.

G) Corrección de errores

No se ha realizado durante el ejercicio ninguna corrección de errores.

H) En los supuestos de liquidación societaria se informará sobre la marcha de la liquidación, e indicará la mejor estimación del valor de liquidación de los activos, cuando dicha información sea significativa para que las cuentas anuales puedan mostrar la imagen fiel del patrimonio, de la situación financiera y de los resultados de la empresa, y pueda obtenerse con un adecuado grado de fiabilidad sin incurrir en costes excesivos.

3.- DISTRIBUCION DE RESULTADOS

No ha lugar por existir pérdidas al cierre del ejercicio. (31/12/2020)

Se hace constar que la Reserva Legal está dotada en su totalidad.

No existe distribución de dividendos a cuenta durante el presente ejercicio.

No existen limitaciones para la distribución de dividendos.

4.- NORMAS DE REGISTRO Y VALORACIÓN

Los criterios contables aplicados en relación con las diferentes partidas son los siguientes:

a) Inmovilizado intangible:

No existe.

b) Inmovilizado material:

Los bienes comprendidos en el inmovilizado material se encuentran valorados a su precio de adquisición, el cual incluye los gastos adicionales que se producen hasta la puesta en condiciones de funcionamiento del bien; no se incluyen gastos financieros.

Las reparaciones que no representan una ampliación de la vida útil y los gastos de mantenimiento son cargados directamente a la cuenta de pérdidas y ganancias. Los costes de ampliación o mejora que dan lugar a una mayor duración del bien son capitalizados como mayor valor del mismo.

La dotación anual a la amortización se calcula por el método lineal en función de la vida útil estimada de los diferentes bienes, aplicándose las tablas

de amortización aprobadas por el Ministerio de Hacienda y otras disposiciones al respecto, según la naturaleza de cada elemento.

c) Calificación de los terrenos y construcciones como inmovilizaciones inmobiliarias:

No existen.

d) Permutas:

No existen.

e) Activos financieros y pasivos financieros:

Se han valorado por el coste, que equivale al valor razonable de la contraprestación entregada más los costes de transacción que le son directamente atribuibles. No han sufrido deterioro del valor. No ha existido baja de activos financieros.

Los valores mobiliarios se encuentran valorados por sus precios de adquisición a la suscripción o compra de los mismos. El precio de adquisición incluye los gastos inherentes a cada operación.

Las fianzas se contabilizan por los importes satisfechos por este concepto, el resto se contabiliza por su valor de adquisición.

f) Valores de capital propio en poder de la empresa:

No existen.

g) Existencias:

Los bienes comprendidos en las existencias se valoran al precio de adquisición. Cuando el valor de mercado es inferior al precio de adquisición o coste de producción y la depreciación se considera reversible, se procede a efectuar la corrección valorativa, dotando a tal efecto la correspondiente provisión.

Se considera como valor de mercado el siguiente:

Para materias primas, su precio de reposición o el valor neto de realización si fuese inferior.

Para los productos terminados, su valor de realización, deducidos los gastos de comercialización que correspondan.

Para los productos en curso y semiterminados, el valor de realización de los productos terminados correspondientes, deducidos la totalidad de costes de fabricación pendientes de incurrir y los gastos de comercialización.

h) Transacciones en moneda extranjera:

Cuando existan se valorarán de acuerdo a los criterios establecidos en la normativa vigente.

i) Impuesto sobre beneficios:

Se calcula en función del resultado del ejercicio considerándose las diferencias existentes entre el resultado contable y el resultado fiscal (base imponible del impuesto) y distinguiendo en éstas su carácter de "permanentes" o "temporales" a efectos de determinar el impuesto sobre Sociedades devengado en el ejercicio.

Las diferencias entre el Impuesto sobre Sociedades a pagar y el gasto por dicho impuesto se registran como Impuesto sobre beneficios anticipado o diferido, según corresponda.

j) Ingresos y gastos:

Los ingresos y gastos se imputan en función del criterio del devengo, es decir, cuando se produce la corriente real de bienes y servicios que los mismos representan, con independencia del momento en que se produzca la corriente monetaria o financiera derivada de los mismos.

No obstante, siguiendo el principio de prudencia, la Sociedad únicamente contabiliza los beneficios realizados a la fecha de cierre del ejercicio, en tanto que los riesgos previsibles y las pérdidas se contabilizan tan pronto son conocidos.

k) Provisiones y contingencias:

No existen.

l) Subvenciones, donaciones y legados:

No existen.

m) Negocios conjuntos:

No existen.

n) Criterios empleados en transacciones entre partes vinculadas:

Se contabiliza por el valor de mercado.

ñ) Criterios empleados en las actualizaciones de valor practicadas, con indicación de los elementos afectados:

No aplica.

5.- INMOVILIZADO MATERIAL, INTANGIBLE E INVERSIONES INMOBILIARIAS

No existen inmovilizaciones materiales.

INMOVILIZADO INTANGIBLE	
Saldo inicial.....	712,56
Entradas.....	0,00
Salidas.....	0,00
Dotación Amortización.....	105,00
Saldo Final.....	**607,56**

No existen inversiones inmobiliarias.

No existen arrendamientos financieros.

6.- ACTIVOS FINANCIEROS

No existen cuentas correctoras representativas de las pérdidas por deterioro originadas por el riesgo de crédito.

No se ha realizado ninguna corrección valorativa por deterioro.

Los activos financieros se han valorado al valor de mercado.

La empresa no ha adquirido durante el ejercicio participaciones de sociedades dependientes.

7.- PASIVOS FINANCIEROS

No existen deudas distintas de las comerciales.

No se ha producido durante el ejercicio ningún impago de préstamos pendientes.

Existe una subvención de la Comunidad de Madrid la cual hay que reintegrar perdiendo así el derecho de cobro por obligaciones incumplidas según Expediente IND2017/BIO-7646 de la Comunidad de Madrid, cuyo saldo a 31 de diciembre es de 40.000,00.

8.- FONDOS PROPIOS

El capital social al 31 de diciembre de 2020 está compuesto por 10.000 participaciones de 1,00 EUR de valor nominal cada una, totalmente suscritas y desembolsadas.

No existe ninguna circunstancia que restrinja la disponibilidad de las reservas.

La empresa no posee participaciones de la propia empresa.

9.- SITUACIÓN FISCAL

Según las disposiciones legales vigentes, las liquidaciones de impuestos no pueden considerarse definitivas hasta que no hayan sido inspeccionadas por las autoridades fiscales o haya transcurrido el plazo de prescripción legalmente establecido.

A 31 de diciembre de 2020 permanecen abiertos a inspección por las autoridades fiscales todos los impuestos que le son de aplicación, dada la reciente constitución de la Sociedad.

La Dirección de la Sociedad no espera que se devenguen contingencias de importes significativos como consecuencia de una posible actuación de la Administración en la revisión de los impuestos abiertos a inspección.

10.- INGRESOS Y GASTOS

La partida 7. Otros gastos de explotación presentan el siguiente desglose:

OTROS GASTOS DE EXPLOTACIÓN	
Arrendamientos y cánones…….	*18.000,00*
Dotación a la Prov. Por Operac. Comerc..	*8.712,33*
Suministros……	*1.703,85*
Otros servicios……	*133.080,68*
Otras pérdidas en gestión corriente…….	*13.136,89*
Total.....	***174.633,75***

11.- SUBVENCIONES, DONACIONES Y LEGADOS

No existen.

12.- OPERACIONES CON PARTES VINCULADAS

Todas las operaciones realizadas con partes vinculadas corresponden al tráfico ordinario de la empresa, se han efectuado en condiciones normales de mercado, y son de escasa importancia cuantitativa.

13.- OTRA INFORMACIÓN

No ha habido ningún devengo de sueldos, dietas y remuneraciones devengados en el curso del ejercicio por los miembros del Órgano de Administración.

No hay obligaciones contraídas en materia de pensiones y seguros de vida respecto de los miembros antiguos y actuales del Órgano de Administración.

No existe ningún acuerdo de negocio fuera de los que figuran en el balance.

14.- INFORMACIÓN SOBRE MEDIO AMBIENTE Y DERECHOS DE EMISIÓN DE GASES DE EFECTO INVERNADERO

No existen sistemas, equipo e instalaciones significativos incorporados en el inmovilizado ni gastos en el ejercicio cuyo fin sea la protección y mejora del medio ambiente. Tampoco existen provisiones de riesgos y gastos para los mismos.

No existen derechos de emisión de gases de efecto invernadero asignados.

15.- INFORMACIÓN SOBRE LOS APLAZAMIENTOS DE PAGO EFECTUADOS A PROVEEDORES. DISPOSICIÓN ADICIONAL TERCERA. «DEBER DE INFORMACIÓN» DE LA LEY 15/2010, DE 5 DE JULIO

No existen.

Memoria Actividades de Investigación

Como es bien sabido, el año 2020 ha sido un año sometido a una serie de restricciones por la pandemia COVID-19 que ha trastocado muchas de las actividades previstas. Aun así, los resultados de investigación no suelen ser fruto de lo que se realice en un año, de tal forma que hay años en los que los resultados pueden ser escasos a pesar de una intensa actividad de investigación y viceversa.

Durante el año 2020 se ha continuado con actividades de investigación que ya han sido, aunque sea parcialmente, puestas en el mercado, una de ellas con una cierta demanda en países extranjeros.

Elaboración de una herramienta genómica de verificación del origen racial y del sexo de la carne de bovino. -

La trazabilidad genética representa un papel clave en la certificación de productos de origen animal, teniendo especial importancia el sector cárnico.

El uso de marcadores moleculares y metodologías basadas en ADN ha demostrado ser la forma más fiable para garantizar la identificación individual de los animales. Aunque los marcadores de tipo Microsatélite han sido la herramienta más comúnmente utilizada debido a su alto grado de polimorfismos, sin embargo, los Polimorfismos de Nucleótido Único (SNP) son la más reciente herramienta para el estudio de variaciones genómicas, y han ganado mayor popularidad, reemplazando a los microsatélites para los propósitos de identificación genética.

Estudios previos se han centrado en desarrollar paneles de SNPs para llevar a cabo la identificación genética para pruebas de paternidad o trazabilidad del ganado, sin embargo, dichos estudios han sido realizados tomando como modelo razas comerciales, especializadas ya sea en producción de leche (razas Holsetin, Fleckvieh, Braunvieh) o carne (Simmental, Limousin, Angus, Charolais, Tux Cat). Con la finalidad de alcanzar una estandarización internacional en los Laboratorios de genética, la Sociedad Internacional de Genética Animal (ISAG) sugirió un panel de 100 SNPs para la identificación animal, pero su utilidad para muchas razas y situaciones, como el caso de las razas autóctonas o locales no ha se ha comprobado, poniéndose en cuestión.

Durante el año pasado utilizamos la información que proporciona el chip de Affymetrix y propusimos el desarrollo de una *pipeline* utilizando la raza retinta como ejemplo para ser diferenciada de carnes de razas Limousine, Charolaise, y Lidia cuyos cruces con la Retinta se venden como carnes de Retinta.

Incremento del valor añadido del germoplasma mediante la utilización de información genómica.-

Los avances de la biotecnología de los últimos veinte años permiten actualmente manipular la línea germinal en la especie bovina con suficientes garantías para un mercado bovino muy diverso: tanto ganado selecto de carne como de leche como razas autóctonas de censo reducido.

El sexado de embriones y de semen son técnicas que se utilizan de forma comercial en diferentes países c El conocimiento previo de determinados genes de que puede ser portador un embrión, como, por ejemplo, del sexo del ternero, antes de proceder a la fertilización es un objetivo con importantes intereses económicos, sanitarios e incluso ecológicos.

La importancia de la selección del sexo, por ejemplo, en la mejora genética y la producción animal es particularmente importante en los sistemas modernos de test pruebas de progenie efectuados con núcleos de producción, en el los que se aplica la transferencia de embriones (MOET) para reducir el intervalo entre generaciones, aumentar la intensidad de selección y maximizar el progreso genético.

Conocer el sexo del ternero con antelación permite realizar muchas aplicaciones dependiendo del sistema de producción que se utilice; de esta manera, se pueden generar más individuos de uno de los sexos (hembras en la producción lechera o machos en producción cárnica), reducir los individuos portadores en caso de enfermedades ligadas al sexo, o restaurar el equilibrio entre sexos en poblaciones en peligro de extinción para maximizar el número efectivo de la población.

Actualmente se dispone de suficiente información para tratar de poner a punto la técnica de sexado de embriones mediante una amplificación diferencial de unas secuencias específicas de genes de interés comercial.

Lo que hemos puesto en funcionamiento durante este año ha sido una cuantificación de los espermatozoides portadores del cromosoma X y del cromosoma Y en fracciones de eyaculados que previamente han sido sometidos a un proceso de centrifugación en gradiente que permite separar diferentes fracciones con un enriquecimiento relativo de espermatozoides portadores de diferentes cromosomas sexuales.

INFORME DE CUMPLIMIENTO

UNIVERSIDAD COMPLUTENSE DE MADRID

Informe de Auditoría de cumplimiento
Ejercicio 2020

INFORME DE AUDITORÍA DE CUMPLIMIENTO

Introducción

De acuerdo con los términos del contrato para la prestación de servicios de auditoría firmado con ustedes, hemos realizado una revisión de cumplimiento de la legalidad en la gestión recursos públicos por la Universidad Complutense de Madrid (la Universidad) en el ejercicio 2020.

La Universidad es una entidad pública sujeta a la normativa de contratación del sector público por lo que, en la gestión de sus recursos, debe aplicar dicha normativa a la contratación de obras, bienes y servicios. Por este motivo la revisión se ha centrado en la verificación del cumplimiento de la normativa sobre contratación pública.

Si bien la Ley 40/2015, de 1 de octubre, de Régimen Jurídico del Sector Público establece que las universidades públicas forman parte del sector público institucional, a efectos de la Ley 9/2017 de Contratos del Sector Público tienen la consideración de Administraciones Públicas.

Además de normativa de contratación pública, debe tenerse en consideración de forma complementaria:

- La Ley Orgánica 6/2001, de 21 de diciembre, de Universidades
- La Ley 14/2011, de 1 de junio, de la Ciencia, la Tecnología y la Innovación.

La contratación pública en la Universidad Complutense de Madrid

Si bien la Ley 40/2015, de 1 de octubre, de Régimen Jurídico del Sector Público establece que las universidades públicas forman parte del sector público institucional, a efectos de la Ley 9/2017 de Contratos del Sector Público tienen la consideración de Administraciones Públicas.

Además de la normativa de contratación pública, debe tenerse en consideración de forma complementaria:

- La Ley Orgánica 6/2001, de 21 de diciembre, de Universidades
- La Ley 14/2011, de 1 de junio, de la Ciencia, la Tecnología y la Innovación.

Durante el ejercicio, de acuerdo con los registros proporcionados por la Universidad, en el ejercicio 2020 se han adjudicado los siguientes contratos:

Tipo de contrato	Nº de contratos formalizados en 2020	% sobre nº de contratos	Importe adjudicación	% sobre importe total
Abierto	47	0,55 %	53.076.278,48	61,48 %
Negociado	70	0,82 %	3.493.462,24	4,05 %
Menores	8.278	97,01 %	25.431.153,66	29,46 %
Acuerdo Marco	138	1,62 %	4.325.976,52	5,01 %
TOTAL	**8.533**	**100, 00 %**	**86.326.870,90**	**100,00 %**

La Universidad efectúa la gestión de la contratación administrativa en función de la tipología del contrato en cuestión, pudiéndose llevar a cabo la misma a través del Servicio de Contratación o de la Unidad de Gestión de Contratación de Obras, dependientes ambos de la gerencia de la Dirección de Contratación de la Universidad de Complutense.

A nivel de gestión, para la contratación administrativa la Universidad dispone den un área especídfica dentro de la aplicación de SAP, el denominado Gestor de Expedientes. En este Gestor de Expedientes, se crea una entrada para cada uno de los expedientes publicados por la Universidad y, en ella, se van añadiendo cuantos documentos se van generando o recibiendo en relación con ese expediente: avances en las fases del procedimiento, actas administrativas, documentación de los licitadores, etc.

Trabajo realizado

Con objeto de determinar si existen debilidades en los procedimientos y controles aplicados por la Universidad en el área de la contratación administrativa se ha verificado el procedimiento de contratación a partir de una muestra de expedientes de contratación del registro proporcionado por la Universidad.

La muestra realizada sobre los contratos adjudicados mediante procedimiento abierto, negociado, y acuerdos marco es la siguiente:

Tipo de contrato	Nº contratos	Importe contratos	Nº contratos revisado	Importe revisado	Porcentaje
Abierto	47	53.076.278,48	6	41.984.187,40	79,10 %
Negociado	70	3.493.462,24	5	1.213.152,15	34,72 %
Acuerdo Marco	138	4.325.976,52	4	1.783.469,00	41,23 %

La información del Gestor de Expedientes ha estado a nuestra disposición para poder realizar los trabajos pertinentes de verificación y comprobación de documentación.

De forma separada para los contratos menores, a partir del listado de los mismos formalizados en 2020 proporcionado por la propia Universidad, se obtuvo el volumen total anual de facturación de cada proveedor individualizo. Tras obtener este dato, se llevó a cabo una selección de expedientes mediante muestreo de unidad monetaria (MUM), y, adicionalmente, se seleccionaron también algunos proveedores cuyo cómputo anual resultaba significativo y que no fueron seleccionados mediante el MUM.

Una vez seleccionados los proveedores a examinar, se subseleccionaron algunos expedientes de ellos que, de forma aislada, superaban los valores de referencia de 15.000€ ó 40.000€

La muestra de contratos menores ha sido la siguiente:

Ejercicio	Nº Expediente	Tipo de Expediente	Importe	Adjudicatario
2020	2020/002185	MENOR	80.662,56	A81962201
2020	2020/000149	MENOR	39.051,94	Q2873018B
2020	2020/006311	MENOR	17.079,15	F84492800
2020	2020/002258	MENOR	15.609,00	B85261071
2020	2020/006125	MENOR	213.400,00	B30856439
2020	2020/001843	CMENO	159.094,00	B85765766
2020	2020/005069	CMENO	474.027,35	B84498864
2020	2020/005049	CMENO	291.382,88	A28010478

El trabajo efectuado ha consistido en revisar que el procedimiento de contratación se ha realizado de acuerdo con la normativa de contratación aplicable, a través del examen de la documentación correspondiente.

Resultado del trabajo

Dado que nuestro trabajo no ha incluido una revisión detallada de todos los expedientes de contratación formalizados por la Universidad en el ejercicio 2020, nuestras conclusiones se refieren a los expedientes analizados, no pudiendo extrapolarse las incidencias detectadas, en su caso, al conjunto de la contratación administrativa efectuada por la Universidad en todo el ejercicio.

A continuación, se detallan los datos principales de los expedientes de contratación analizados, indicando algunas observaciones identificadas durante la revisión:

Expediente	2019/001269
Objeto	Servicio de limpieza, reposición y mantenimiento de recipientes higiénico-sanitarios, bacteriostáticos y gestión de residuos en los edificios de la Universidad Complutense de Madrid (Lotes 1,2,3, y 4).
Naturaleza	Servicio
Procedimiento	Abierto
Tramitación Urgente	No
Adjudicatario	Interserve Facilities Services
Importe de licitación	34.076.214,04 €
Importe de adjudicación	6.717.186,47 €
Fecha formalización del contrato	01/02/2020
Duración	24 meses

Expediente	2019/001080
Objeto	Servicio de mantenimiento y conservación de la infraestructura verde y bienes naturales, así como limpieza de los espacios exteriores de la Universidad Complutense de Madrid
Naturaleza	Servicio
Procedimiento	Abierto
Tramitación Urgente	No
Adjudicatario	URBASER, S.A.- IMESAPI, SA.
Importe de licitación	4.926.000,00 € (5.618.910 € con IVA)
Importe de adjudicación	3.818.871 € (4.356.048,75 € con IVA)
Fecha formalización del contrato	10/01/2020
Duración	24 meses

Expediente	2020/001821
Objeto	Suministros de Materiales del Almacén General de la Dirección de Obras y Mantenimiento de la Universidad Complutense de Madrid
Naturaleza	Suministro
Procedimiento	Abierto
Tramitación Urgente	No
Adjudicatario	MADRIFERR, S.L.U.
Importe de licitación	1.134.876,04 €
Importe de adjudicación	30.978,15 € (37.483,56 € con IVA)
Fecha formalización del contrato	19/06/2020
Duración	24 meses

Expediente	2020/002885
Objeto	Suministro de derecho de despliegue ilimitado de productos Oracle en la Universidad.
Naturaleza	Suministro
Procedimiento	Abierto
Tramitación Urgente	No
Adjudicatario	UNIVERSITAS XXI, SOLUCIONES Y TECNOLOGÍA PARA LA UNIVERSIDAD
Importe de licitación	630.352,80 € (762.726,89 € con IVA)
Importe de adjudicación	630.352,80 € (762.726,89 € con IVA)
Fecha formalización del contrato	15/09/2020
Duración	36 meses

Expediente	2019/003023
Objeto	Reparación y desperfectos ocasionados por la rotura del termo eléctrico en Planta 3a de la Facultad de Odontología de la UCM.
Naturaleza	Suministro
Procedimiento	Abierto
Tramitación Urgente	No
Adjudicatario	OBRAS Y SERVICIOS REHABITEC, S.L.
Importe de licitación	153.136,47 €
Importe de adjudicación	104.469,00 €
Fecha formalización del contrato	01/08/2019
Duración	3 meses

Expediente	2020 002552
Objeto	Sistema de crecimiento ablación láser para la ingeniería atómica de óxidos para la ampliación de las infraestructuras.
Naturaleza	Suministro
Procedimiento	Procedimiento negociado (exclusividad)
Tramitación Urgente	No
Adjudicatario	Twente Solid State Technology BV
Importe de licitación	409.869,32 €
Importe de adjudicación	409.869,32 €
Fecha formalización del contrato	11/05/2021
Duración	8 meses
OBSERVACIONES	El adjudicatario responde al requerimiento de documentación tras la propuesta de adjudicación fuera de plazo

Expediente	2020 000172
Objeto	Bases de datos de Proquest para la Biblioteca de la Universidad.
Naturaleza	Suministro
Procedimiento	Procedimiento negociado (exclusividad)
Tramitación Urgente	No
Adjudicatario	Proquest LLC
Importe de licitación	404.699,00 €
Importe de adjudicación	404.699,00 €
Fecha formalización del contrato	15/07/2020
Duración	3 años

Expediente	2020 000224
Objeto	Suministro de diversas publicaciones en línea de Springer Nature para la Biblioteca General y la Biblioteca de la Facultad de Informática de la UCM.
Naturaleza	Suministro
Procedimiento	Procedimiento negociado (exclusividad)
Tramitación Urgente	No
Adjudicatario	Springer Nature
Importe de licitación	Lote 1: 175.249,77 € Lote 2: 12.787,00 €
Importe de adjudicación	Lote 1: 175.249,77 € Lote 2: 12.787,00 €
Fecha formalización del contrato	28/07/2020
Duración	6 meses

Expediente	2020/008640
Objeto	Acuerdo Marco para el Suministro de publicaciones seriadas y bases de datos electrónicas en línea en la UCM
Naturaleza	Suministro
Procedimiento	Abierto
Tramitación Urgente	No
Adjudicatario	EBSCO Information Services S.L.
Importe de licitación	580.729,00 €
Importe de adjudicación	580.729,00 €
Fecha formalización del contrato	02/10/2020

Expediente	2020/007363
Objeto	Acuerdo Marco para el Suministro
Naturaleza	Suministro
Procedimiento	Abierto
Tramitación Urgente	No
Adjudicatario	TELEFÓNICA SOLUCIONES DE INFORMÁTICA Y COMUNICACIONES DE ESPAÑA, S.A.U.
Importe de licitación	453.750,00 €
Importe de adjudicación	431.359,72 €
Fecha formalización del contrato	13/11/2020

Expediente	2020/006913
Objeto	Acuerdo Marco para el Suministro de equipamiento para la ampliación de la red de datos
Naturaleza	Suministro
Procedimiento	Abierto
Tramitación Urgente	No
Adjudicatario	TELEFÓNICA SOLUCIONES DE INFORMÁTICA Y COMUNICACIONES DE ESPAÑA, S.A.U.
Importe de licitación	453.750,00 €
Importe de adjudicación	423.621,00 €
Fecha formalización del contrato	09/12/2020

Expediente	2020/006920
Objeto	Acuerdo Marco para el Suministro de equipamiento para ampliación de licencias de la plataforma de seguridad de red
Naturaleza	Suministro
Procedimiento	Abierto
Tramitación Urgente	No
Adjudicatario	ACUNTIA, S.A.U.
Importe de licitación	295.240,00 €
Importe de adjudicación	295.203,05 €
Fecha formalización del contrato	09/12/2020

OBSERVACIONES SOBRE LOS CONTRATOS MENORES:

Los contratos con nº de expediente 2020/005069 y 2020/005049 no son contratos menores, pero han sido adjudicados de forma directa por razón de emergencia, causada por la pandemia COVID 19.

Los contratos con nº de expediente 2020/002185, 2020/001843 y 2020/006125 no son contratos menores, si bien se adjudican de acuerdo con las normas establecidas en la Ley de Contratos del Sector Público para los contratos menores dado que corresponden a suscripción a revistas y otras publicaciones o al acceso a la información contenida en bases de datos especializadas.

El contrato con nº de expediente 2020/000149 corresponde al arrendamiento de un stand en la feria de la semana de la educación en IFEMA, por lo que se considera excluido de la Ley de Contratos del Sector Público.

Conclusión

No se han detectado incumplimientos que afecten a los principios de la contratación pública.

Se ha señalado en el apartado anterior alguna incidencia detectada en la revisión, no pudiéndose extrapolar las mismas ni la conclusión anterior a la totalidad de la contratación realizada por la Universidad en el ejercicio 2020. Es el lector de este informe quien ha de obtener sus propias conclusiones a la luz de los hallazgos objetivos sobre los que se informa.

Recomendaciones

Se observa que el 97 % de los contratos adjudicados en el ejercicio 2020 por la Universidad son contratos menores, abarcando un 29 % de importe adjudicado. Debe tenerse en consideración que en el ejercicio 2020 se consideran como menores algunos contratos tramitados por el procedimiento de emergencia por causa de la pandemia COVID 19.

Aún así, destaca la importancia de la contratación menor, y dado que la tramitación de los contratos menores de acuerdo con la ley supone una excepción a los principios de publicidad y concurrencia, se recomienda que la Universidad establezca procedimientos con finalidad de disminuir la importancia de la adjudicación de contratos menores, acudiendo, siempre que sea posible, a la utilización de otros procedimientos de adjudicación, como por ejemplo el procedimiento abierto simplificado.

Distribución del informe

Este informe se emite únicamente para la finalidad de dar cumplimiento a los compromisos adquiridos con la Universidad en relación con la prestación de servicios adicionales al de auditoría para el ejercicio 2020 y, por tanto, no puede ser usado para ningún otro fin o ser distribuido a terceros distintos de la Universidad sin nuestro consentimiento previo. No asumimos ninguna responsabilidad frente a terceros distintos de los destinatarios de este informe.

ERNST & YOUNG, S.L.

_____

Ángel Luis Martínez Fuentes

23 de julio de 2021