



Cuadro de mando *Indicadores de calidad*

Inserción laboral

Grado y Máster

IUCM-30



Indicadores Inserción Laboral e...

Actualizado: Mar 24, 2025





Selección

🔍 Curso

2023-24	✓
2018-19	
2019-20	
2020-21	
2021-22	
2022-23	

🔍 TipoTitulacion

MÁSTER UNIVERSITARIO OFICIAL	✓
GRADO	

🔍 Centro corto

BIOLÓGICAS	✓
BELLAS ARTES	
COMERCIO Y TURISMO	
DERECHO	
DOCUMENTACIÓN	
ECONÓMICAS Y EMPRESARIALES	
EDUCACIÓN	
ENFERMERÍA, FISIOTERAPIA Y PODOLOGÍA	
ESTUDIOS ESTADÍSTICOS	
FARMACIA	
FILOLOGÍA	
FILOSOFÍA	
FÍSICAS	
GEOGRAFÍA E HISTORIA	
GEOLÓGICAS	
INFORMACIÓN	

🔍 Titulaciones

MÁSTER EN ZOOLOGÍA	✓
MÁSTER EN ANTROPOLOGÍA FÍSICA: EVOLUCIÓN Y BIODIVERSIDAD HUMANAS	
MASTER EN BIOLOGÍA DE LA CONSERVACIÓN	
MÁSTER EN BIOLOGÍA SANITARIA	
MÁSTER EN BIOLOGÍA VEGETAL APLICADA	
MÁSTER EN BIOTECNOLOGÍA INDUSTRIAL Y AMBIENTAL	
MASTER EN ECOLOGÍA	
MASTER EN GENÉTICA Y BIOLOGÍA CELULAR	
MÁSTER EN NEUROCIENCIA	
MASTER EN RESTAURACIÓN DE ECOSISTEMAS	
BACHELOR OF EUROPEAN STUDIES	
DOBLE GRADO ADMINISTRACIÓN Y DIRECCIÓN DE EMPRESAS - INGENIERÍA INFORMÁTICA	
DOBLE GRADO CIENCIAS POLÍTICAS - FILOSOFÍA	
DOBLE GRADO DERECHO - ADE	
DOBLE GRADO DERECHO - CIENCIAS POLÍTICAS	
DOBLE GRADO DERECHO - RELACIONES LABORALES Y RECURSOS HUMANOS	

Participación

Población (N)

28

Muestra (n)

8

Participación (%)

28,6%

(IUCM-30)

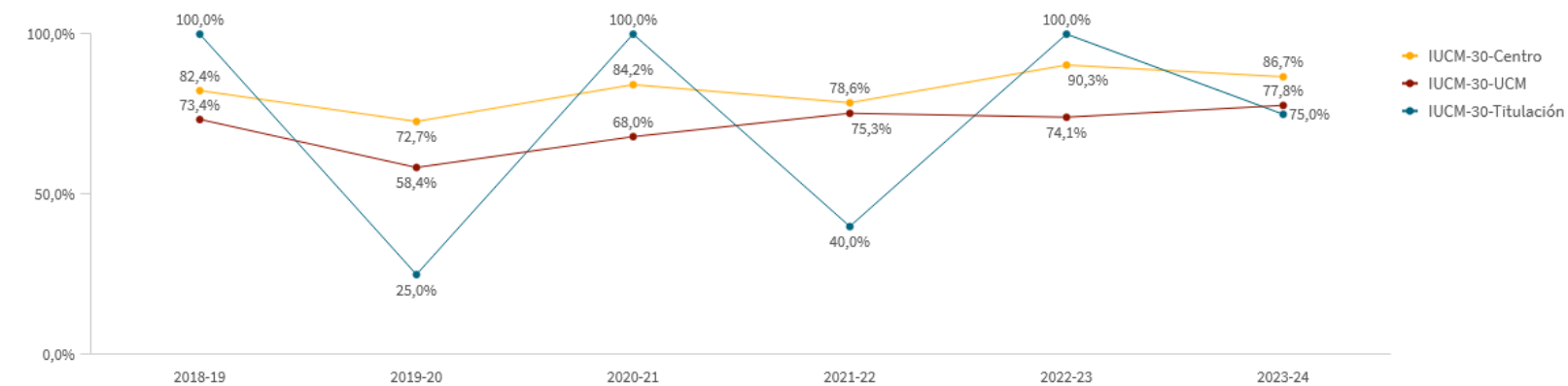
Tasa de inserción laboral (n=6)

75,0%

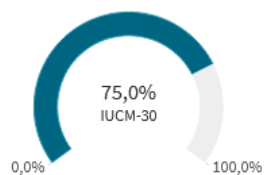
Si no se realiza ninguna selección de curso, centro o titulación mostrará el dato acumulado total. El valor mostrado siempre es el correspondiente a la selección.

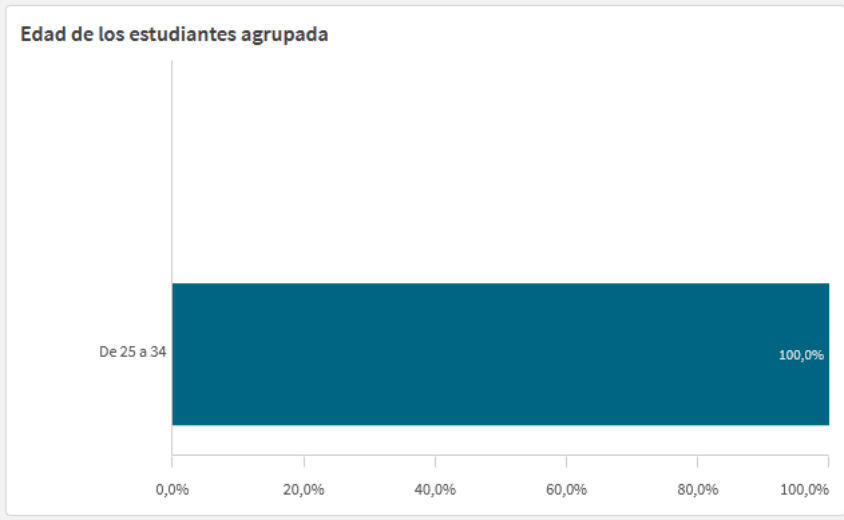
(IUCM-30)

Tasa de inserción laboral histórico



El histórico correspondiente a CENTRO y a TIUTLACIÓN sólo se muestra si hay una centro y/o una titulación seleccionada.

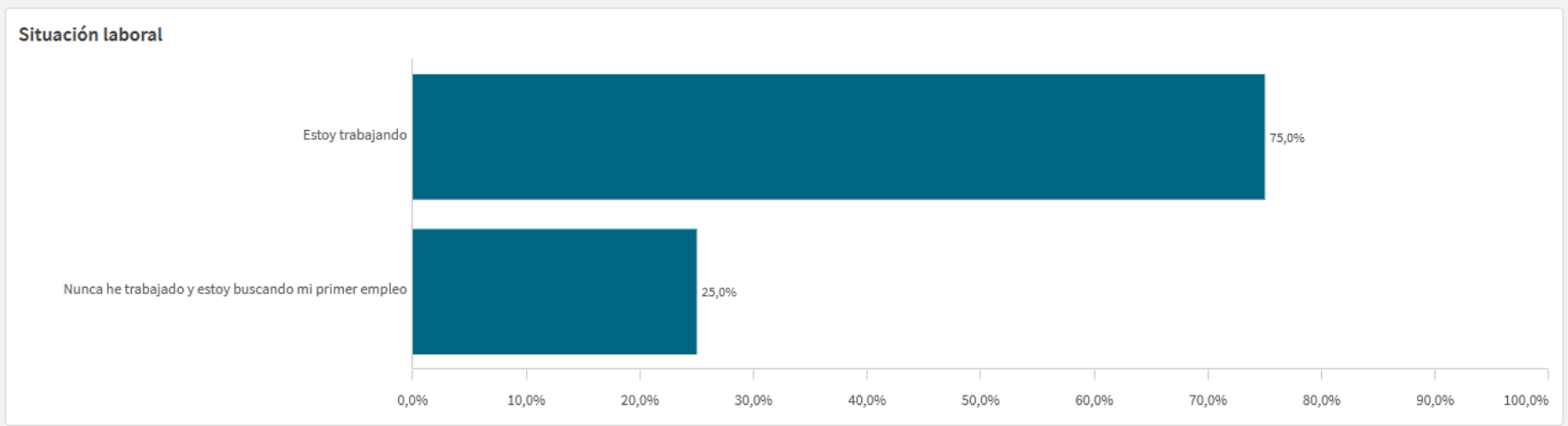
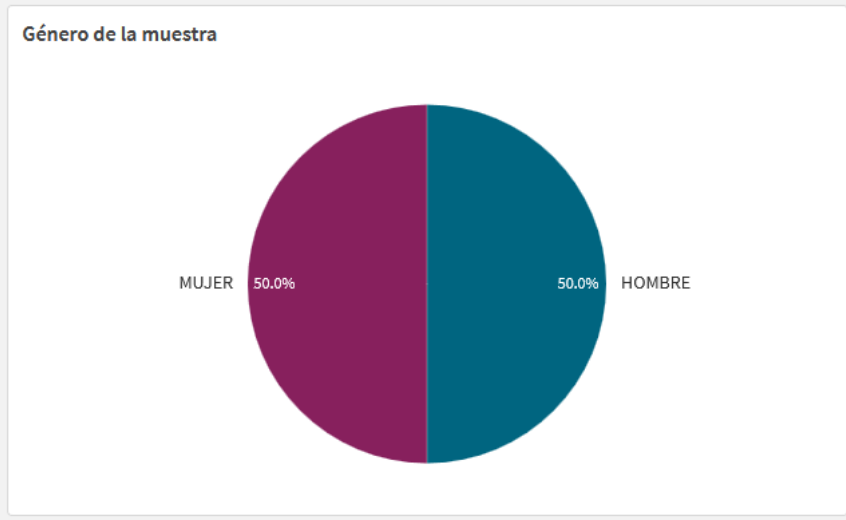




Edad media

25,38

(n=8)

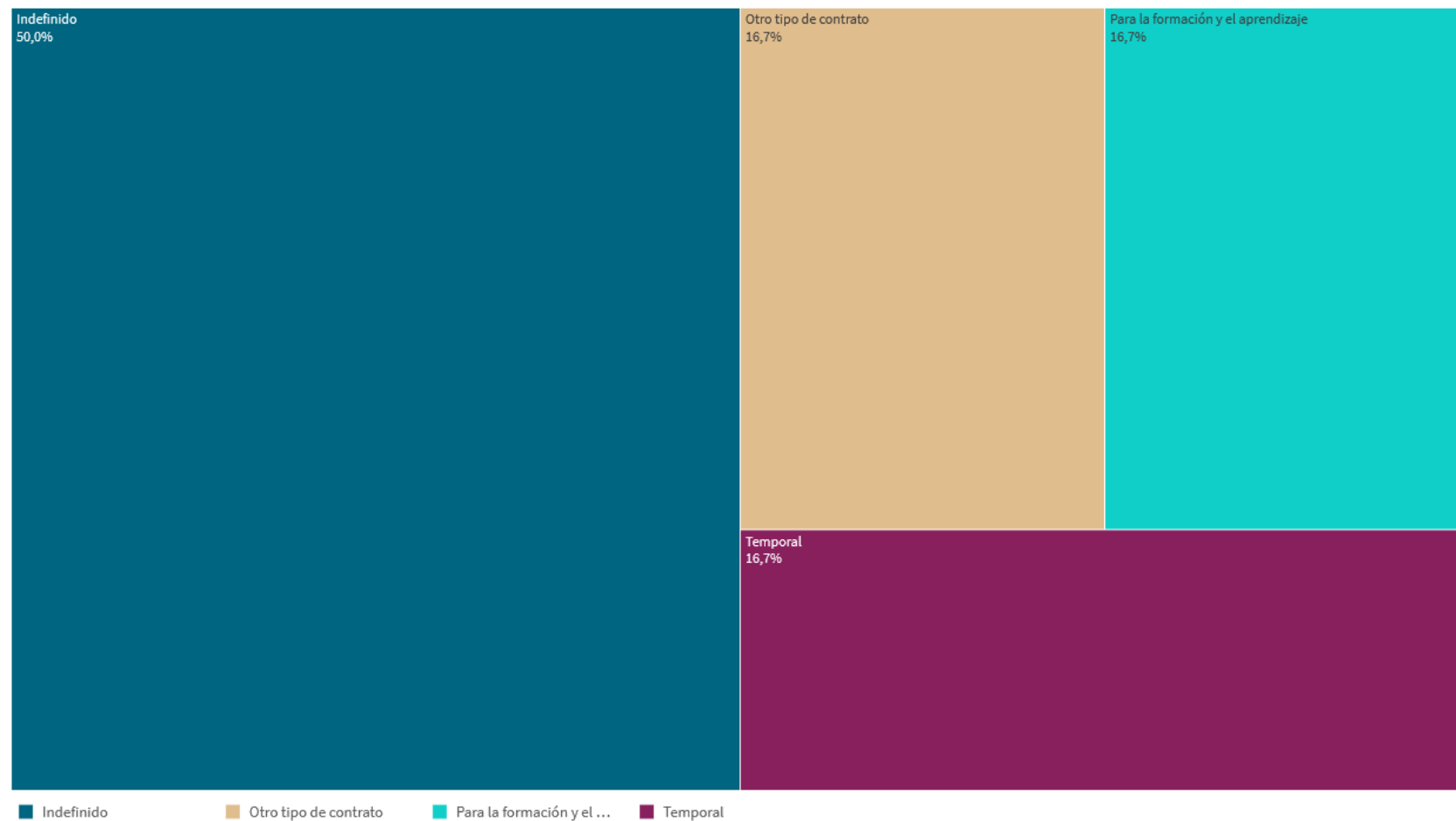


Situación laboral

(valores absolutos)

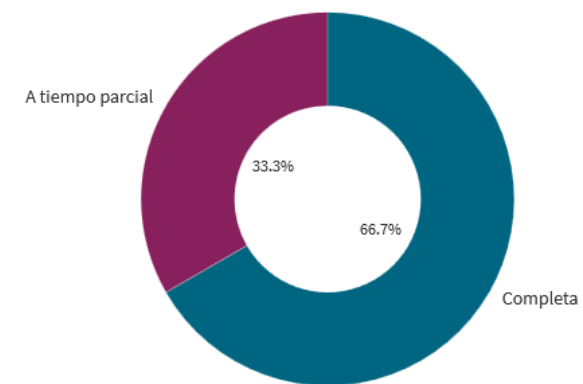
Situación laboral	n
Totales	8
Estoy trabajando	6
Nunca he trabajado y estoy buscando mi primer empleo	2

Tipo de contrato

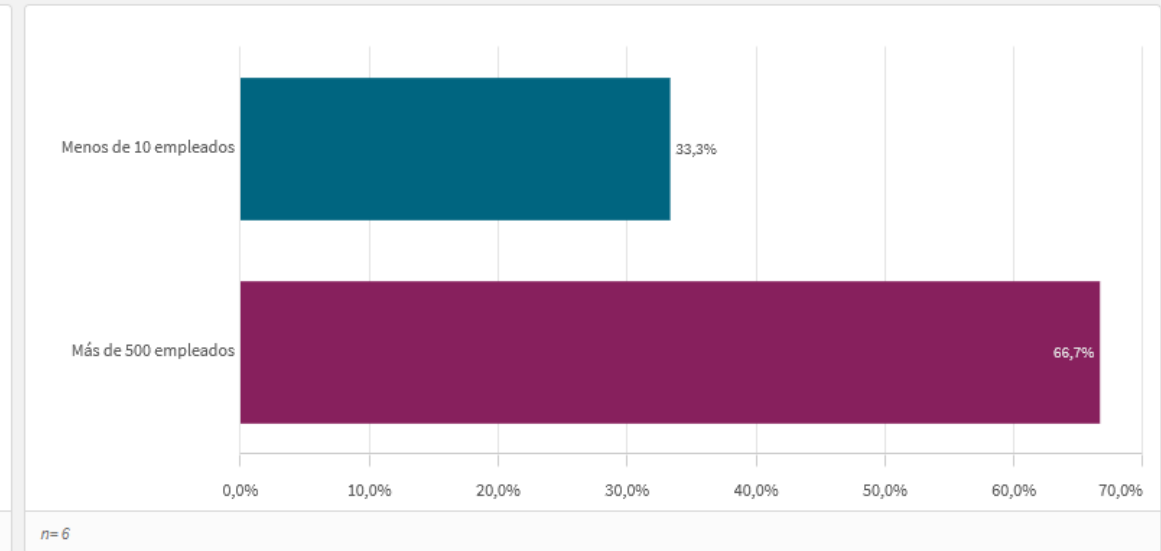
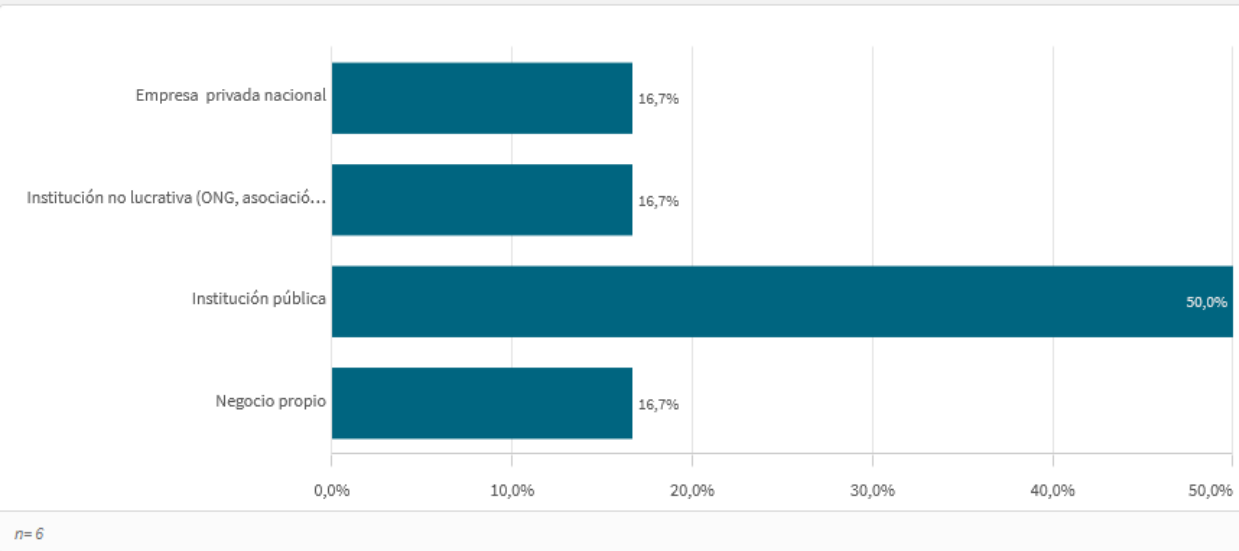


■ Indefinido ■ Otro tipo de contrato ■ Para la formación y el ... ■ Temporal

n= 6



Sobre la muestra que trabaja o ha trabajado II



Situación laboral (los que trabajan o han trabajado) |

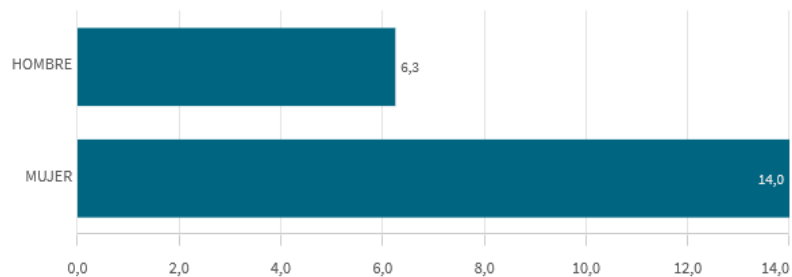


Media de meses en encontrar primer empleo

Media
8,83

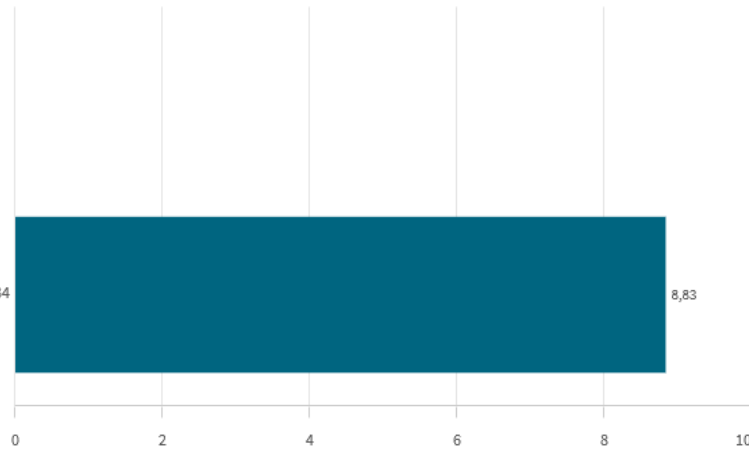
Mediana=10.S.D.=6,1779177

Media de meses en encontrar el primer empleo por género



Media de meses en encontrar el primer empleo por edad

De 25 a 34 **8,83**



Encontraron empleo antes de finalizar sus estudios

16,7%

n=1

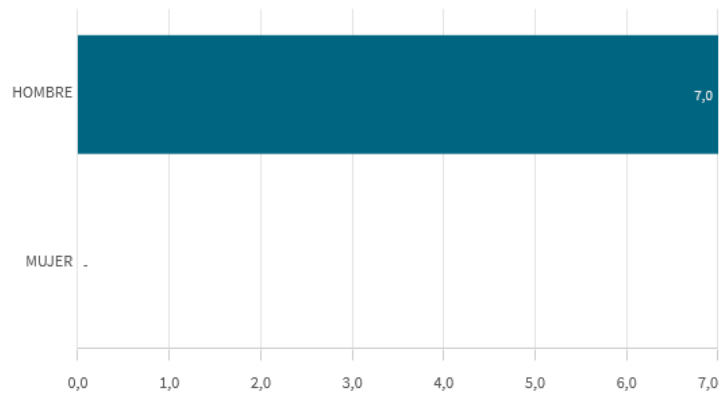
En que medida finalizar los estudios mejoró el empleo

Valoración entre 0 y 10


Media
7,0

Mediana=7 D.S.=

Encontraron empleo antes de finalizar sus estudios por género



Frecuencia de valoraciones de la mejora de empleo al finalizar estudios



Situación laboral (los que trabajan o han trabajado) II

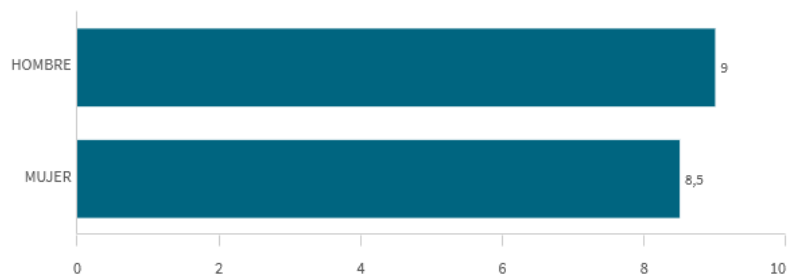


Adecuación del empleo a la capacitación obtenida

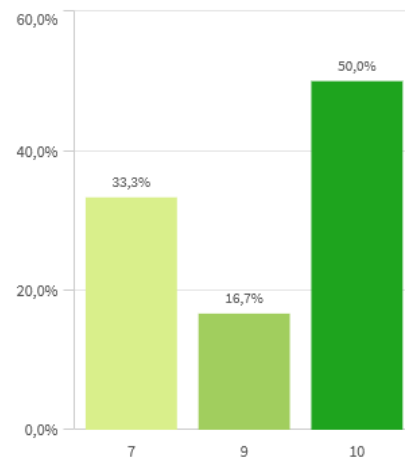
Media
8,83

Mediana= 9 S.D.= 1,4719601

Adecuación del empleo a la capacitación obtenida por género



Frecuencia de valoraciones de adecuación del empleo a la capacitación

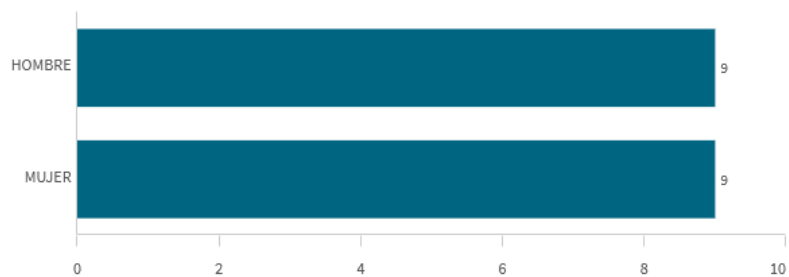


Empleo relacionado con la titulación

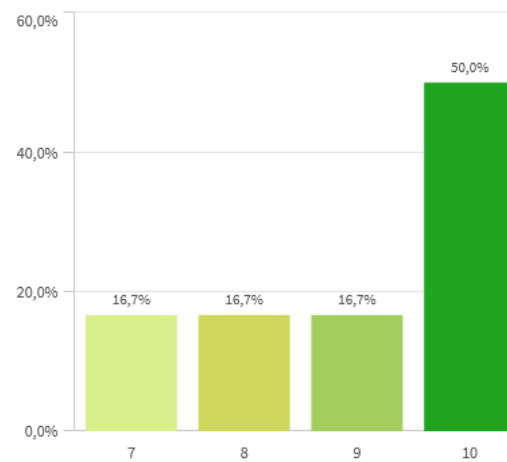
Media
9

Mediana= 9 S.D.= 1,2649111

Empleo relacionado con la titulación por género



Frecuencia de valoraciones del empleo relacionado con la titulación



Situación laboral (los que trabajan o han trabajado) III



Media de empleos tras titularse

Media
1,5

Mediana=1 S.D.=0,54772256

Condiciones materiales y humanas del empleo

Media
8,0

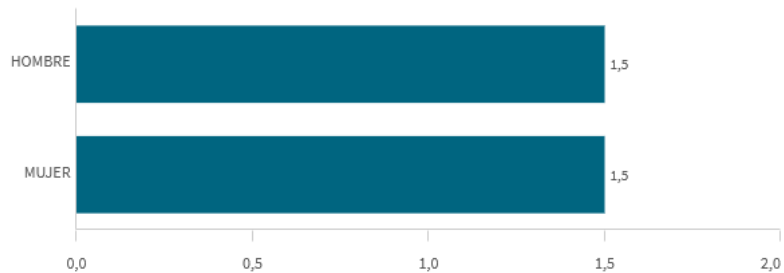
Mediana=9 S.D.=2

He tenido otros empleos menos satisfactorios

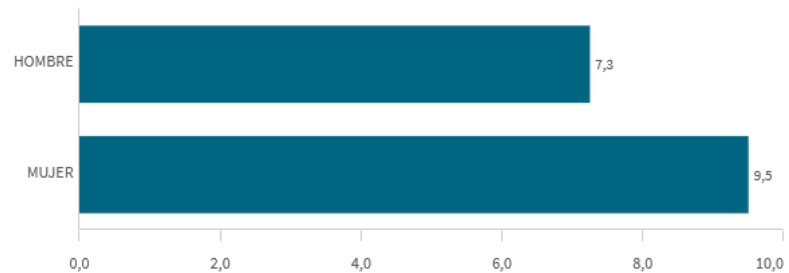
Media
4,4

Mediana=2 S.D.=5,1768716

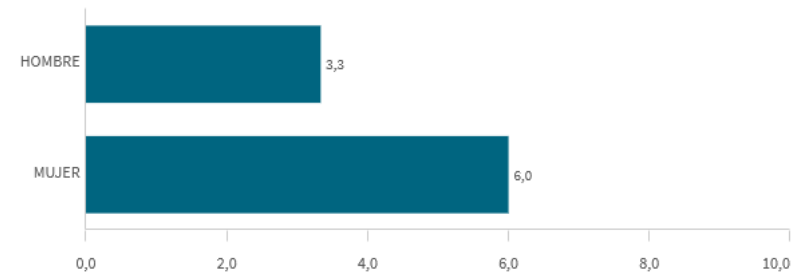
Media de empleos tras titularse por género



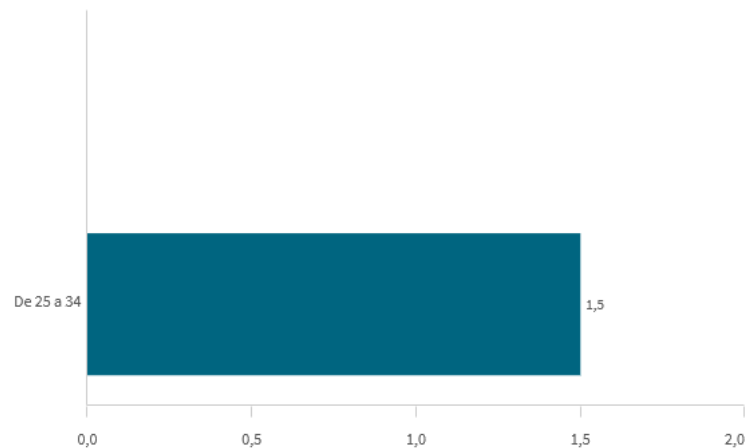
Condiciones materiales y humanas del empleo por género



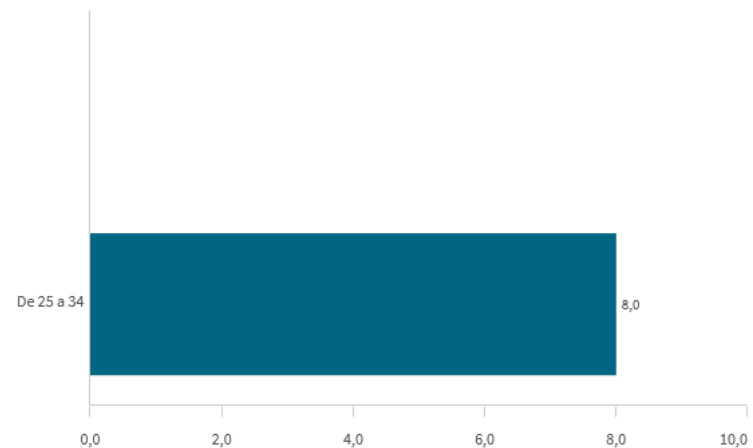
He tenido otros empleos menos satisfactorios por género



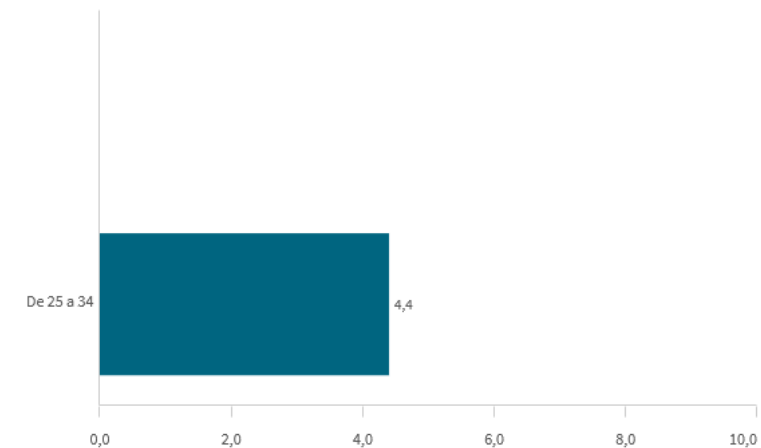
Media de empleos tras titularse por edad



Condiciones materiales y humanas del empleo por edad



He tenido otros empleos menos satisfactorios por edad



Situación laboral (los que trabajan o han trabajado) IV

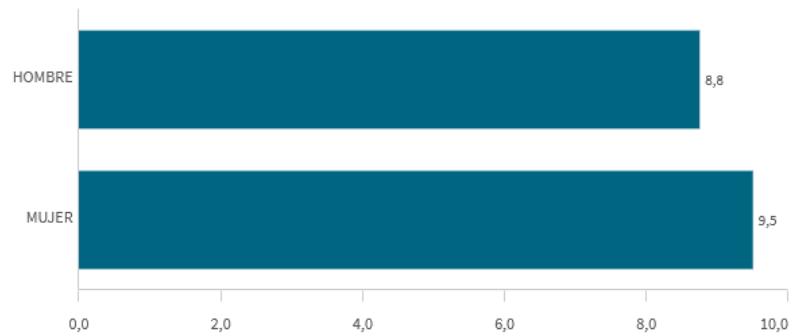


Satisfacción con el trabajo actual

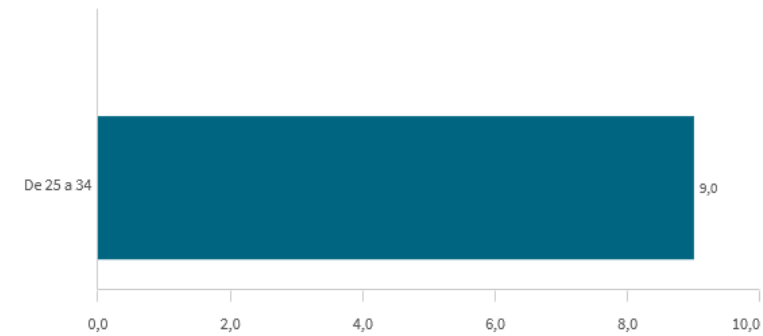
Media
9

Mediana= 9 S.D.= 0,89442719

Satisfacción con el trabajo actual por género



Satisfacción con el trabajo actual por edad



Frecuencia de valoraciones de la satisfacción con el trabajo actual

