



# ¿CÓMO ACCEDO AL WIFI DE LA UCM? (APPLE)



UNIVERSIDAD PARA MAYORES

UNIVERSIDAD COMPLUTENSE DE MADRID

# ¿QUÉ ES EL **WIFI UCM**?

La red inalámbrica instalada en la UCM está compuesta actualmente por puntos de acceso en el exterior para dar servicio a las plazas, zonas verdes, campos de deportes y puntos de acceso de interior para dar cobertura a Internet dentro de los edificios.

La red a la que tenemos que acceder como estudiantes es: **eduroam**

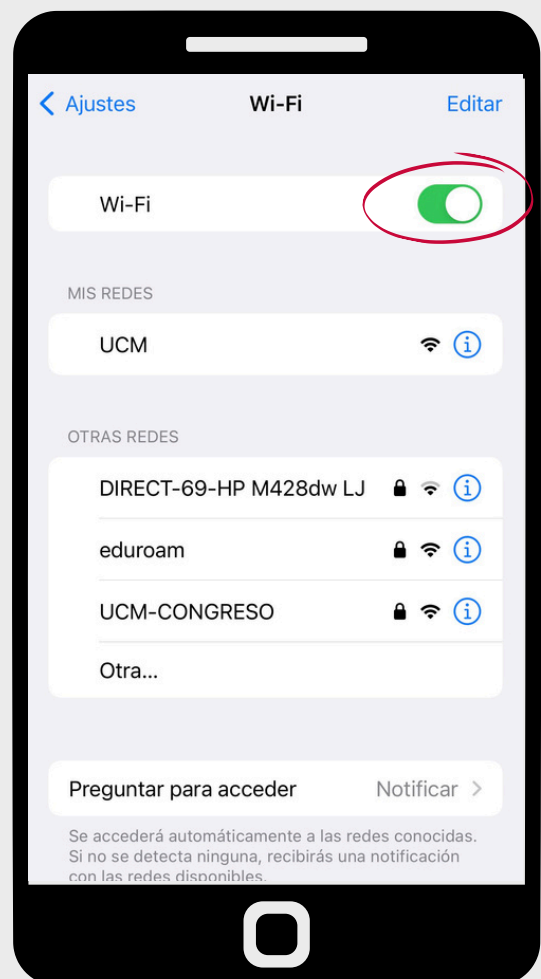


# ¿CÓMO ACCEDO AL WIFI UCM?

Para acceder a esta red, necesitamos haber activado previamente nuestro correo UCM.

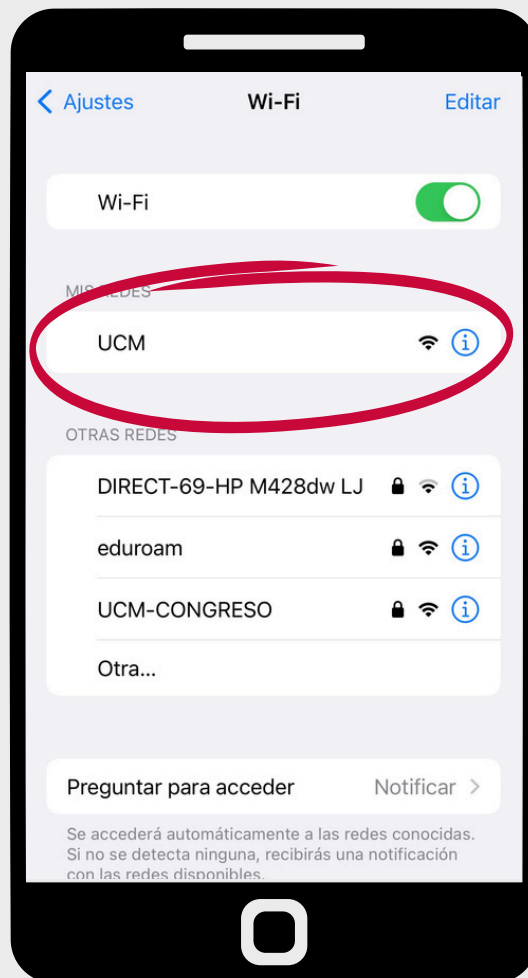
Para conectarnos correctamente, es necesario llevar a cabo los siguientes pasos:

- 1 Comprobamos que está activada la red Wifi en nuestro dispositivo.



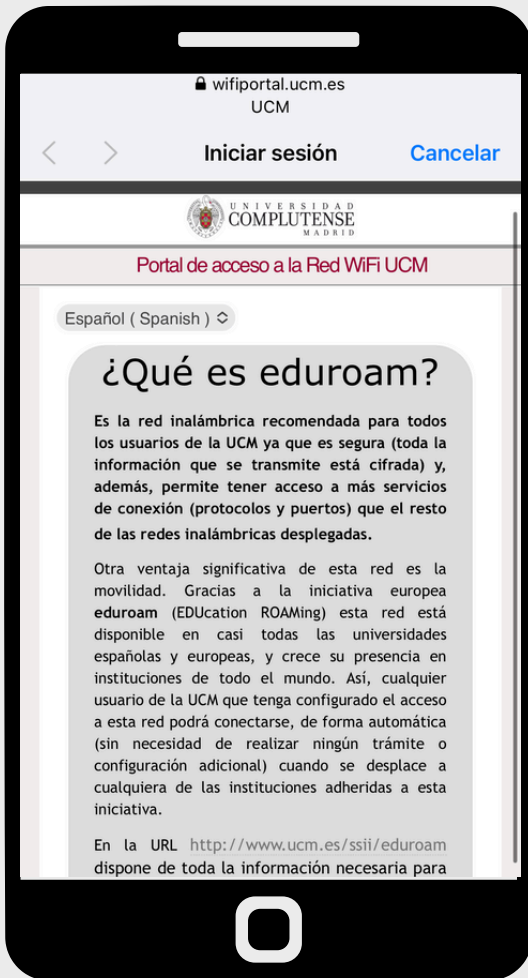
2

Seleccionamos el nombre de la red a la que deseamos conectarnos: **UCM**



# 3

## Introducimos nuestro usuario y contraseña institucionales.



Algunos dispositivos (ordenadores, sobre todo) nos permiten introducir nuestro usuario y contraseña directamente.

En otros (como móviles o tablets) será necesario abrir el navegador para introducir los datos como se ve en las imágenes.



# UNIVERSIDAD PARA MAYORES

UNIVERSIDAD COMPLUTENSE DE MADRID