



# ¿CÓMO ACCEDO AL WIFI DE LA UCM? (ANDROID)



UNIVERSIDAD PARA MAYORES

UNIVERSIDAD COMPLUTENSE DE MADRID

# ¿QUÉ ES EL **WIFI UCM**?

La red inalámbrica instalada en la UCM está compuesta actualmente por puntos de acceso en el exterior para dar servicio a las plazas, zonas verdes, campos de deportes y puntos de acceso de interior para dar cobertura a Internet dentro de los edificios.

La red a la que tenemos que acceder como estudiantes es: **eduroam**



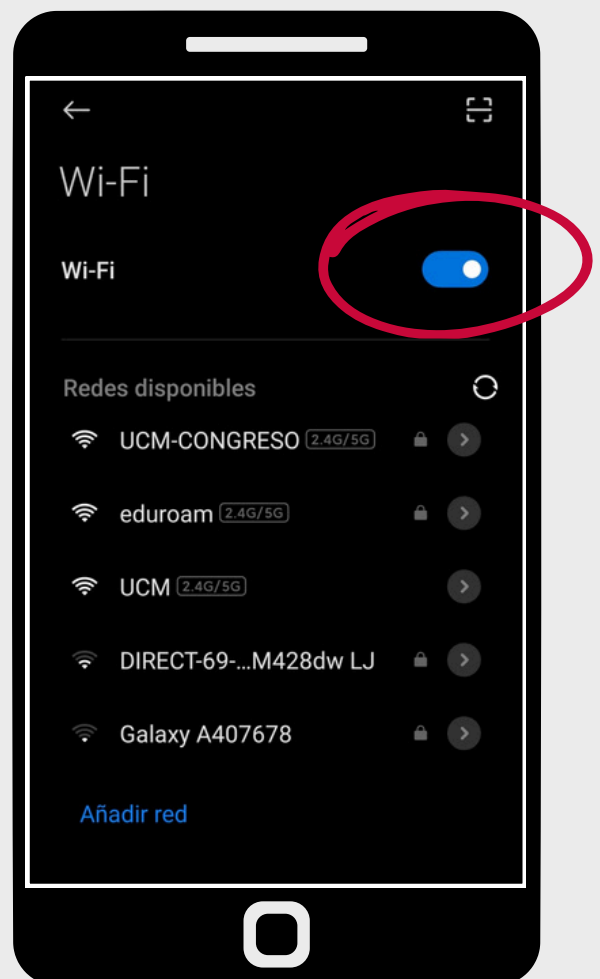
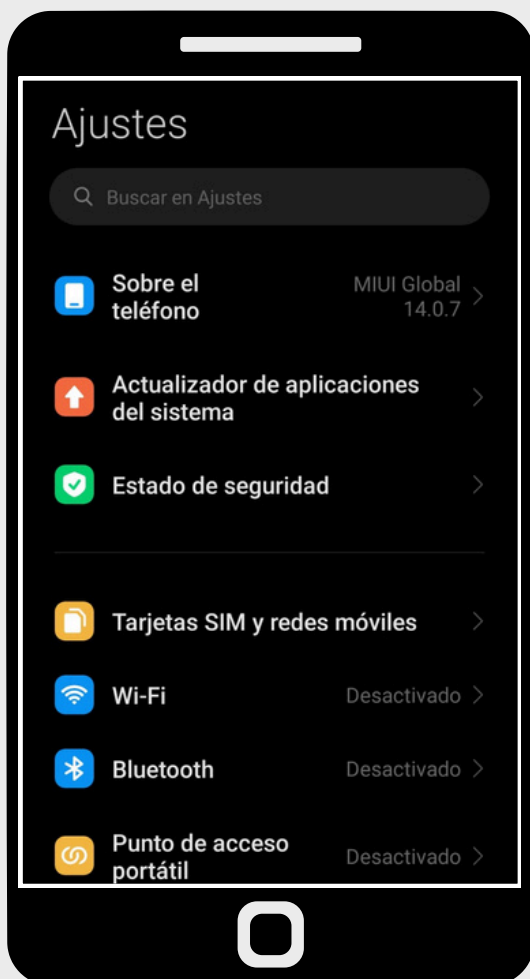
# ¿CÓMO ACCEDO AL WIFI UCM?

Para acceder a esta red, necesitamos haber activado previamente nuestro correo UCM.

Para conectarnos correctamente, es necesario llevar a cabo los siguientes pasos:

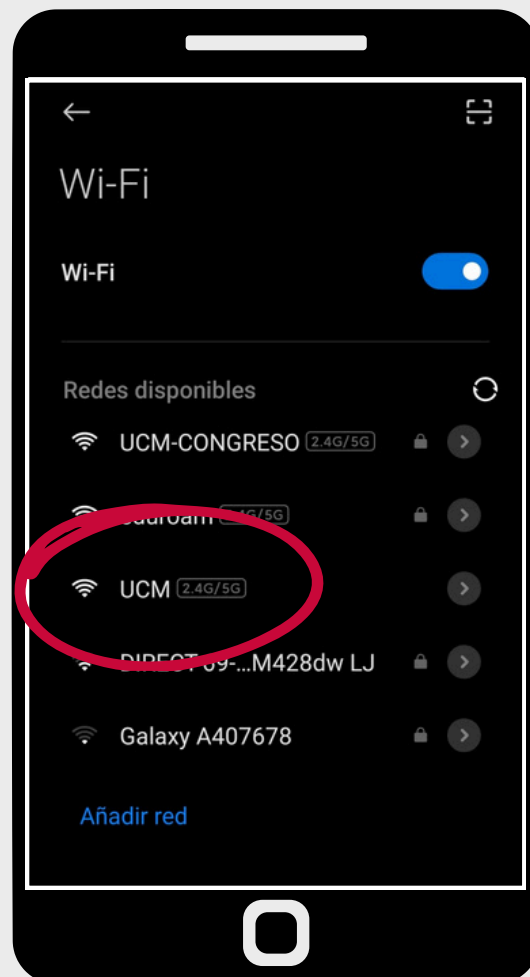
1

Comprobamos que la red **Wifi** esté **activada** en nuestro dispositivo.



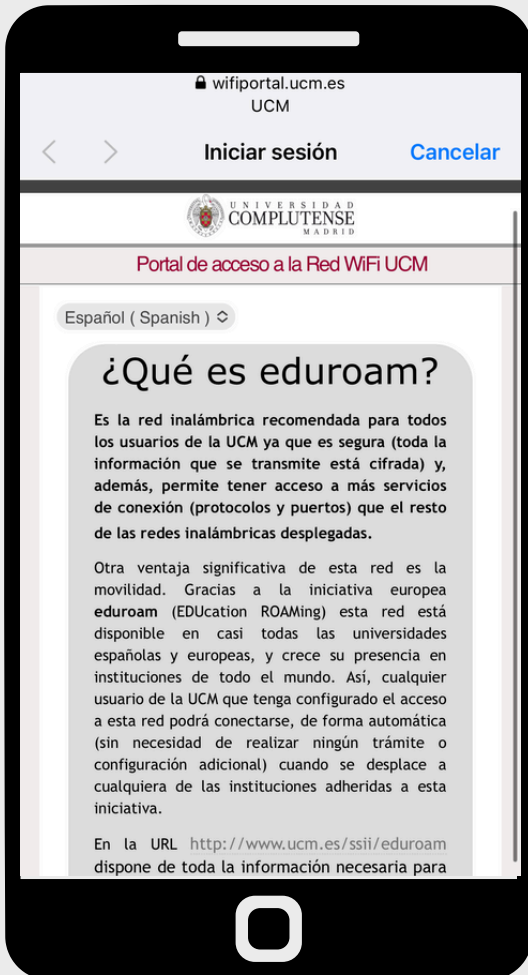
2

Seleccionamos el nombre de la red a la que deseamos conectarnos: **UCM**



3

Introducimos nuestro **usuario y contraseña institucionales** (terminado en @ucm.es).



Algunos dispositivos (ordenadores, sobre todo) nos permiten introducir nuestro usuario y contraseña directamente.

En otros (como móviles o tablets) será necesario abrir el navegador para introducir los datos como se ve en las imágenes.



# UNIVERSIDAD PARA MAYORES

UNIVERSIDAD COMPLUTENSE DE MADRID