



UNIVERSIDAD  
**COMPLUTENSE**  
MADRID



**Oficina  
para la calidad**  
Universidad Complutense de Madrid

# INSERCIÓN LABORAL

Máster en Teoría Política y Cultura Democrática

Facultad de CCPP y Sociología UCM

2023-2024

## Participación

Población (N)

17

Muestra (n)

1

Participación (%)

5,9%

### (IUCM-30)

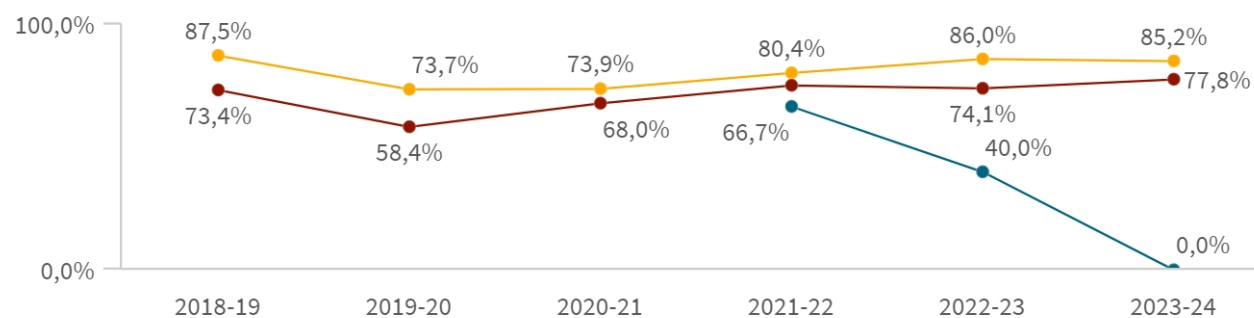
Tasa de inserción laboral (n=0)

0,0%

Si no se realiza ninguna selección de curso, centro o titulación mostrará el dato acumulado total. El valor

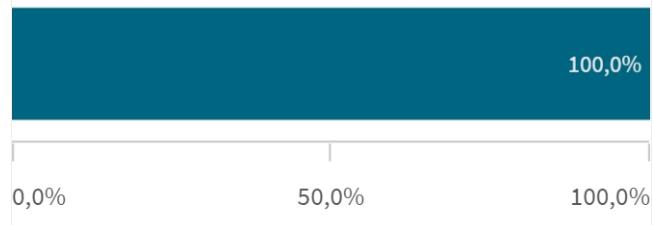
### (IUCM-30)

Tasa de inserción laboral histórico



El histórico correspondiente a CENTRO y a TIUTLACIÓN sólo se muestra si hay una centro y/o una titulación seleccionada.

### Edad de los estudiantes agrupada



Edad media

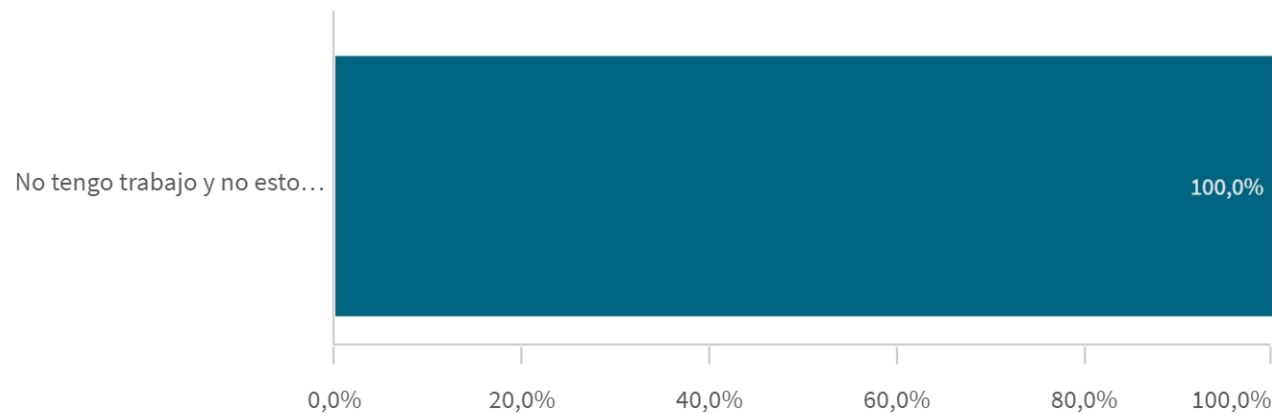
24

(n=1)

### Género de la muestra



### Situación laboral



### Situación laboral

(valores absolutos)

Situacion laboral	
Totales	
No tengo trabajo y no estoy buscando empleo	

## Tipo de contrato

El gráfico no se muestra porque solo contiene valores indefinidos.

$n=0$

El gráfico no se muestra porque solo contiene valores indefinidos.

$n=0$

El gráfico no se muestra porque solo contiene valores indefinidos.

$n=0$

### Media de meses en encontrar prime...

Media

-

Mediana= S.D.=

### Media de meses en encontrar el pri...

El gráfico no se muestra porque solo contiene valores indefinidos.

### Media de meses en encontrar el primer ...

El gráfico no se muestra porque solo contiene valores indefinidos.

### Encontraron empleo antes d...

-

$n=0$

### En que medida finalizar los e...

Valoración entre 0 y 10

Media

-

Mediana= D.S.=

### Encontraron empleo antes de fin...

El gráfico no se muestra porque solo contiene valores indefinidos.

### Frecuencia de valoraciones de la mejora de e...

El gráfico no se muestra porque solo contiene valores indefinidos.

**Adecuación del empleo a la capacit...**

Media

-

*Mediana= S.D.=*

**Adecuación del empleo a la capacit...**

El gráfico no se muestra porque solo contiene valores indefinidos.

**Frecuencia de valoraciones de adecuación del empleo a la capacitación**

El gráfico no se muestra porque solo contiene valores indefinidos.

**Empleo relacionado con la titulación**

Media

-

*Mediana= S.D.=*

**Empleo relacionado con la titulació...**

El gráfico no se muestra porque solo contiene valores indefinidos.

**Frecuencia de valoraciones del empleo relacionado con la titulación**

El gráfico no se muestra porque solo contiene valores indefinidos.

<b>Media de empleos tras titularse</b> Media -	<b>Condicones materiales y humanas d...</b> Media -	<b>He tenido otros empleos menos sati...</b> Media -
<i>Mediana= S.D.=</i>	<i>Mediana= S.D.=</i>	<i>Mediana= S.D.=</i>
<b>Media de empleos tras titularse por ...</b>  El gráfico no se muestra porque solo contiene valores indefinidos.	<b>Condicones materiales y humanas d...</b>  El gráfico no se muestra porque solo contiene valores indefinidos.	<b>He tenido otros empleos menos sati...</b>  El gráfico no se muestra porque solo contiene valores indefinidos.
<b>Media de empleos tras titularse por ...</b>  El gráfico no se muestra porque solo contiene valores indefinidos.	<b>Condicones materiales y humanas d...</b>  El gráfico no se muestra porque solo contiene valores indefinidos.	<b>He tenido otros empleos menos sati...</b>  El gráfico no se muestra porque solo contiene valores indefinidos.

### Satisfacción con el trabajo actual

Media



Mediana=S.D.=

### Satisfacción con el trabajo actual po...

El gráfico no se muestra porque solo contiene valores indefinidos.

### Satisfacción con el trabajo actual po...

El gráfico no se muestra porque solo contiene valores indefinidos.

### Frecuencia de valoraciones de la satisfacción con el trabajo actual

El gráfico no se muestra porque solo contiene valores indefinidos.