



U N I V E R S I D A D
COMPLUTENSE
M A D R I D

Información sobre **Inserción Laboral** **Máster en Optometría y Visión**

Curso 2022-23

Facultad de Óptica y Optometría

Participación

Población (N)

19

Muestra (n)

3

Participación (%)

15,8%

(IUCM-30)

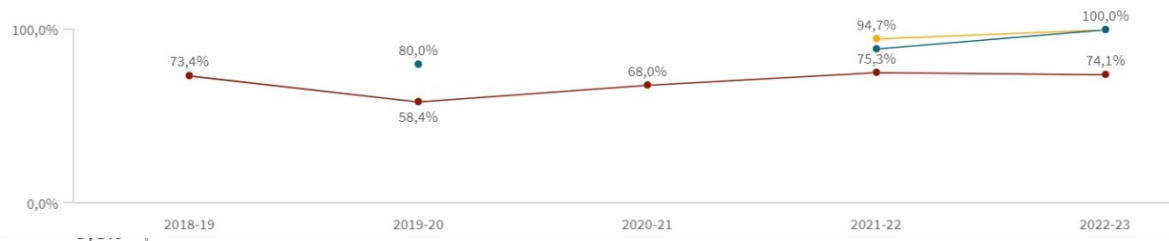
Tasa de inserción laboral

100,0%

Si no se realiza ninguna selección de curso,

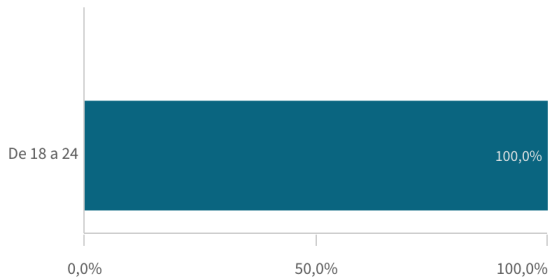
(IUCM-30)

Tasa de inserción laboral histórico



El histórico correspondiente a CENTRO y a TIUTLACIÓN sólo se muestra si hay una centro y/o una titulación seleccionada.

Edad de los estudiantes agrupada

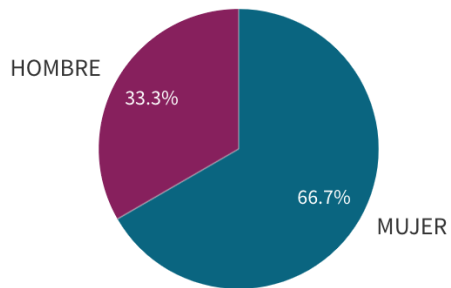


Edad media

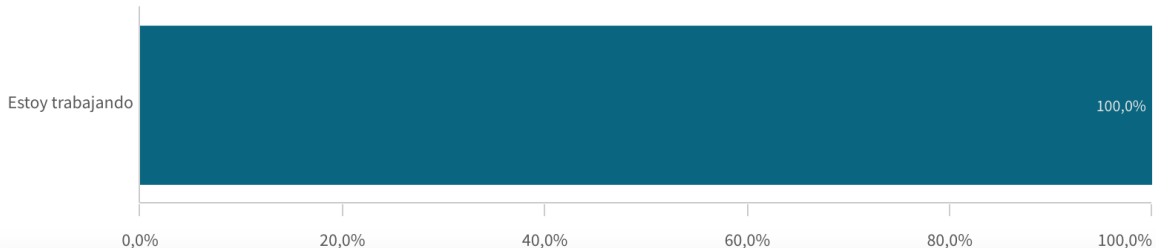
24

(n=3)


Género de la muestra



Situación laboral

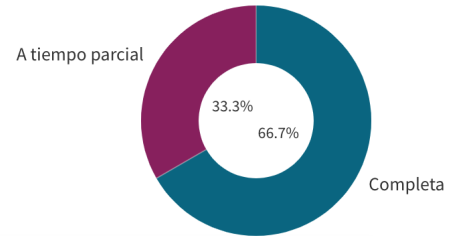
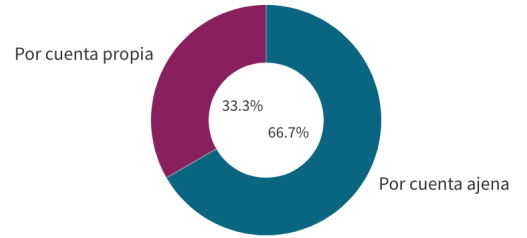


Tipo de contrato



■ Contrato de formación... ■ Indefinido

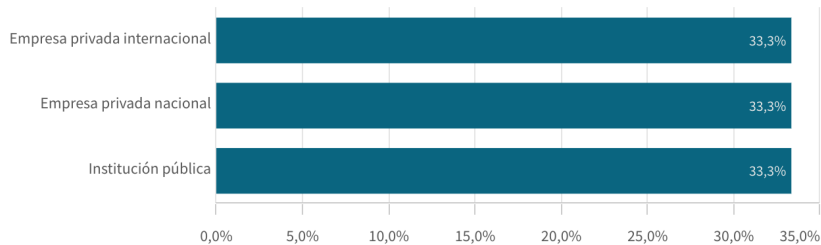
n= 3



Media de meses en encontrar primer empleo

3

Mediana= 2 S.D.= 2,6457513

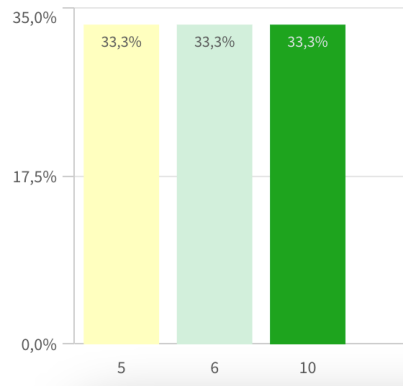


Satisfacción con el trabajo actual

Media
8,33

Mediana= 8 S.D.= 0,57735027

Frecuencia de valoración de la satisfacción con el trabajo actual



Adecuación del empleo a la capacitación obtenida

7
Mediana= 6 S.D.= 2,6457513

Valoración de adecuación del empleo actual a la capacitación obtenida

10
Mediana= 10 S.D.= 0

Frecuencia de valoración de la adecuación de su empleo con la capacitación obtenida

