



Selección

| 🔍 Curso | 🔍 TipoTitulacion | 🔍 Centro corto | 🔍 Titulaciones |
|-----------|--------------------------------|--------------------------------------|--|
| 2024-25 ✓ | MÁSTER UNIVERSITARIO OFICIAL ✓ | MEDICINA ✓ | MASTER EN INVESTIGACIÓN EN INMUNOLOGÍA ✓ |
| 2018-19 | GRADO | BELLAS ARTES | MÁSTER EN INICIACIÓN A LA INVESTIGACIÓN EN SALUD MENTAL |
| 2019-20 | | BIOLÓGICAS | MÁSTER EN INVESTIGACIÓN EN CIENCIAS DE LA VISIÓN |
| 2020-21 | | COMERCIO Y TURISMO | MÁSTER EN INVESTIGACIÓN EN MEDICINA TRASLACIONAL |
| 2021-22 | | DERECHO | MASTER EN NUTRICIÓN HUMANA Y DIETÉTICA APLICADA |
| 2022-23 | | DOCUMENTACIÓN | MASTER EN SALUD, INTEGRACIÓN Y DISCAPACIDAD |
| 2023-24 | | ECONÓMICAS Y EMPRESARIALES | BACHELOR OF EUROPEAN STUDIES |
| | | EDUCACIÓN | DOBLE GRADO ADMINISTRACIÓN Y DIRECCIÓN DE EMPRESAS - INGENI... |
| | | ENFERMERÍA, FISIOTERAPIA Y PODOLOGÍA | DOBLE GRADO CIENCIAS POLÍTICAS - FILOSOFÍA |
| | | ESTUDIOS ESTADÍSTICOS | DOBLE GRADO DERECHO - ADE |
| | | FARMACIA | DOBLE GRADO DERECHO - CIENCIAS POLÍTICAS |
| | | FILOLOGÍA | DOBLE GRADO DERECHO - RELACIONES LABORALES Y RECURSOS HU... |
| | | FILOSOFÍA | DOBLE GRADO ECONOMÍA - RELACIONES INTERNACIONALES |
| | | FÍSICAS | DOBLE GRADO EN DERECHO - ESTUDIOS JURÍDICO MILITARES |
| | | GEOGRAFÍA E HISTORIA | DOBLE GRADO EN DERECHO Y FILOSOFÍA |
| | | GEOLÓGICAS | DOBLE GRADO EN ECONOMÍA - MATEMÁTICAS Y ESTADÍSTICA |
| | | INFORMACIÓN | DOBLE GRADO EN ECONOMÍA-MATEMÁTICAS Y CIENCIA DE DATOS |
| | | INFORMÁTICA | DOBLE GRADO EN HISTORIA Y FILOLOGÍA CLÁSICA |
| | | MATEMÁTICAS | DOBLE GRADO EN INGENIERÍA INFORMÁTICA - MATEMÁTICAS |
| | | ODONTOLOGÍA | DOBLE GRADO EN MATEMÁTICAS Y FÍSICA |
| | | ÓPTICA Y OPTOMETRÍA | DOBLE GRADO FARMACIA-NUTRICIÓN HUMANA Y DIETÉTICA |
| | | POLÍTICAS Y SOCIOLOGÍA | DOBLE GRADO GESTIÓN Y ADMINISTRACIÓN PÚBLICA - ECONOMÍA |
| | | PSICOLOGÍA | DOBLE GRADO MAESTRO EDUCACIÓN INFANTIL - PEDAGOGÍA |

Participación

Población (N)

34

Muestra (n)

5

Participación (%)

14,7%

(IUCM-30)

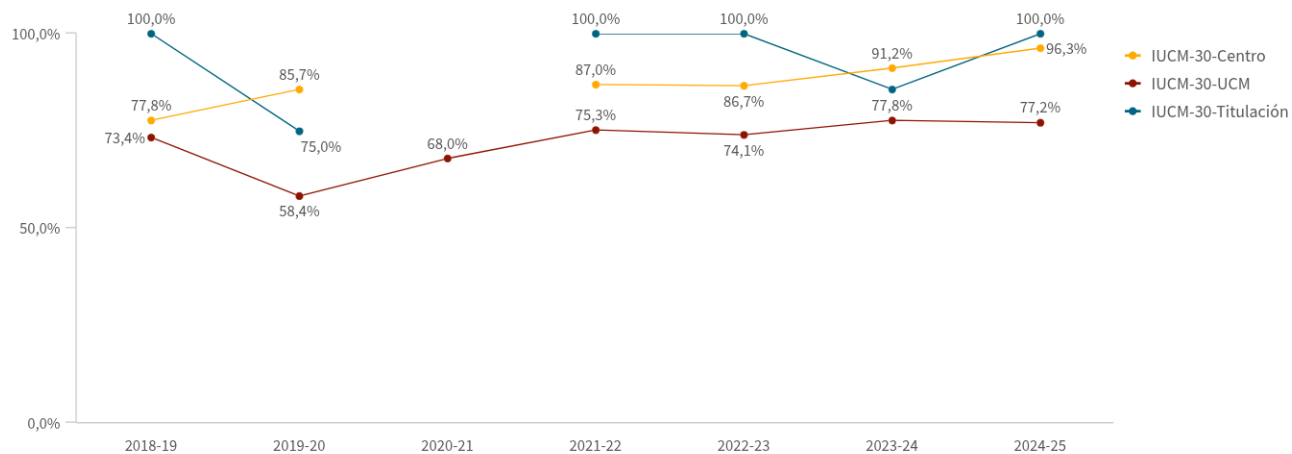
Tasa de inserción laboral (n=5)

100,...

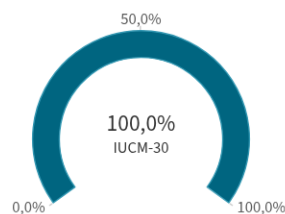
Si no se realiza ninguna selección de curso, centro o titulación mostrará el dato acumulado total. El valor mostrado siempre es el correspondiente a la selección.

(IUCM-30)

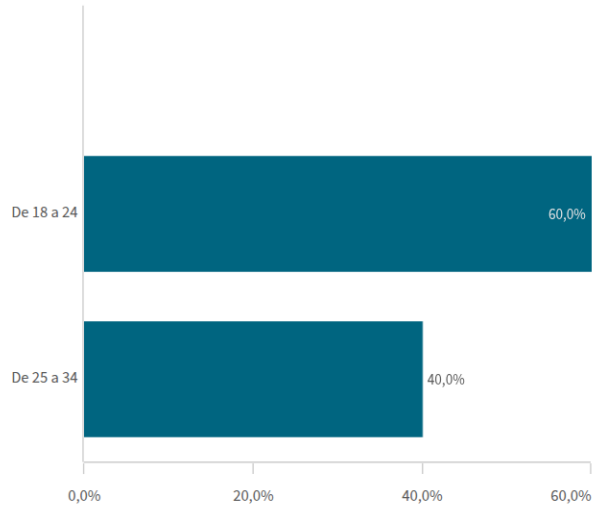
Tasa de inserción laboral histórico



El histórico correspondiente a CENTRO y a TIUTLACIÓN sólo se muestra si hay una centro y/o una titulación seleccionada.



Edad de los estudiantes agrupada

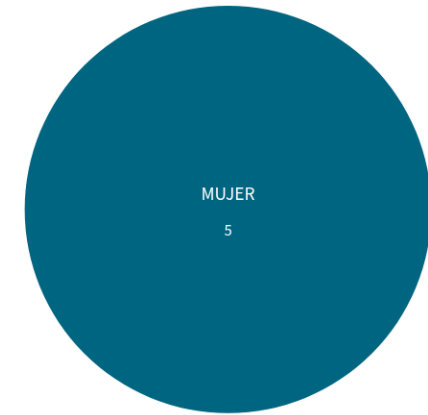


Edad media

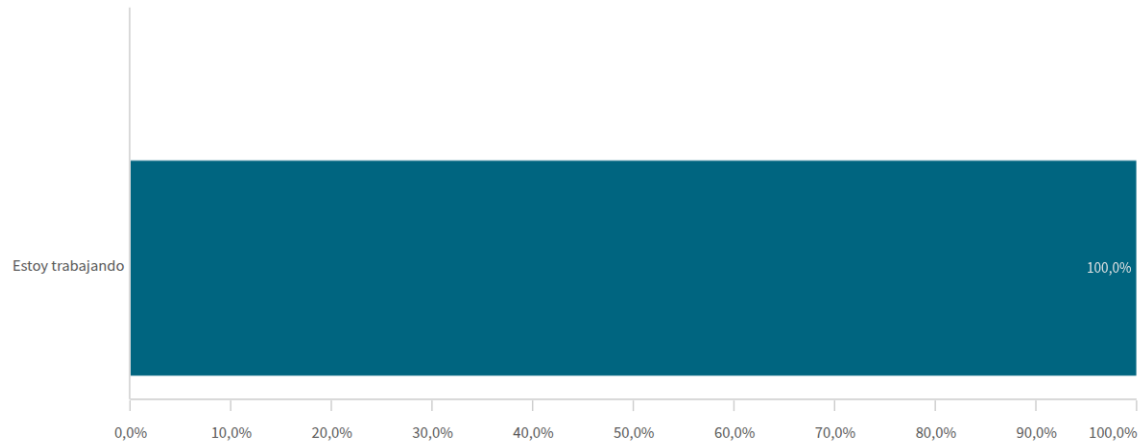
24,4

(n=5)

Género de la muestra



Situación laboral



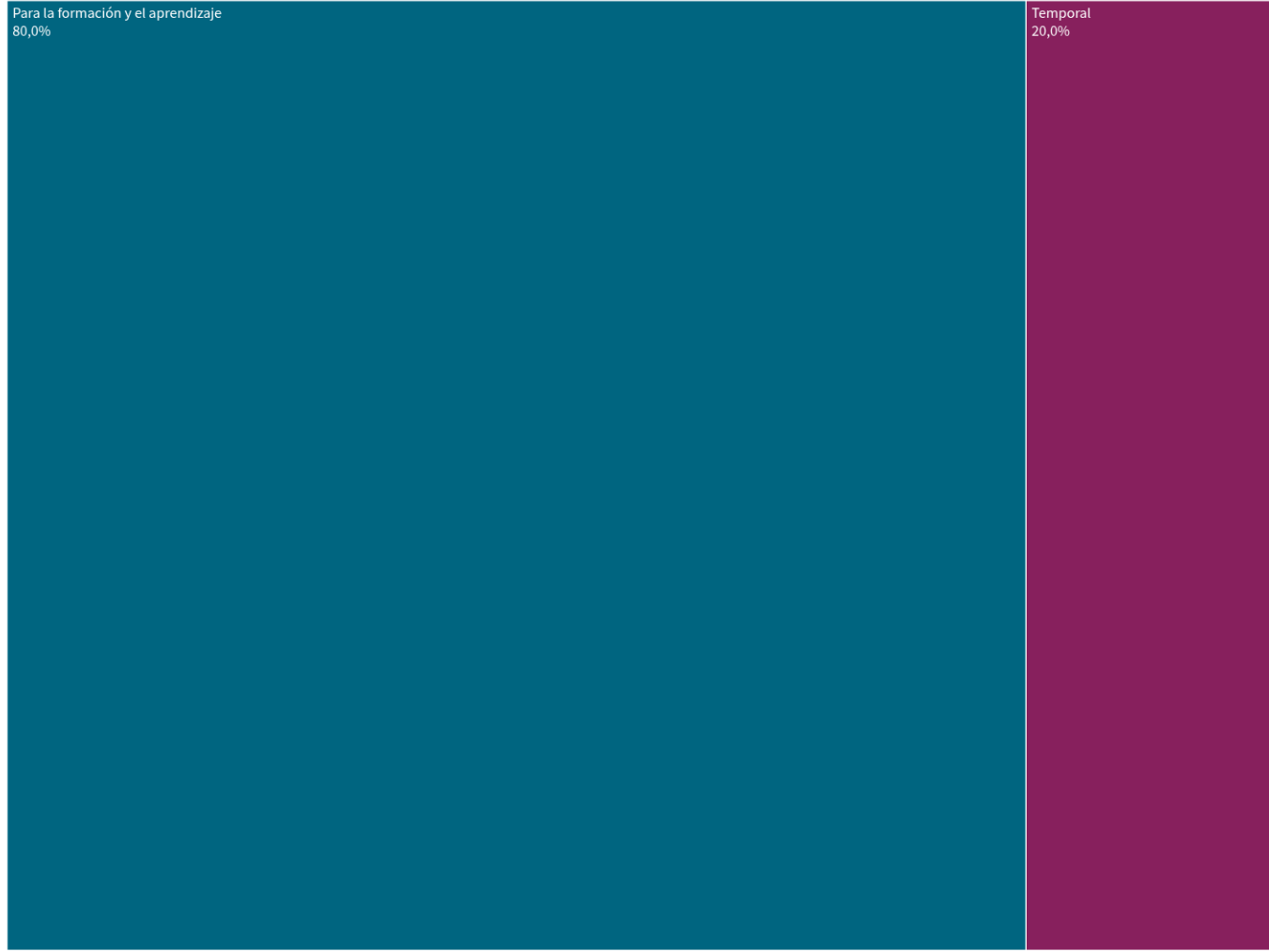
Situación laboral

(valores absolutos)

| Situación laboral | n |
|-------------------|----------|
| Totales | 5 |
| Estoy trabajando | 5 |

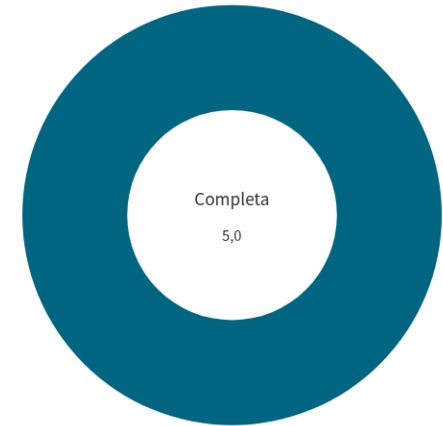
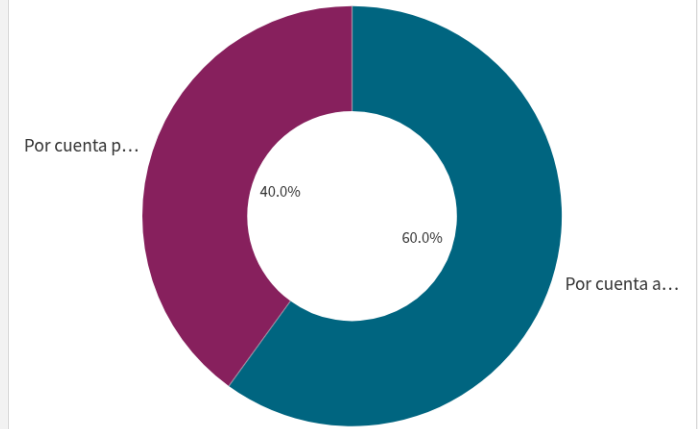
Sobre la muestra que trabaja o ha trabajado I

Tipo de contrato

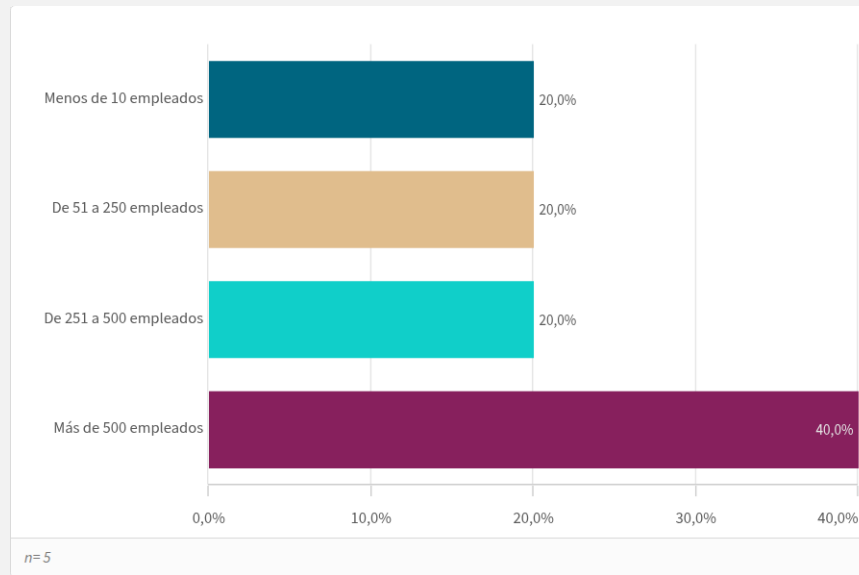
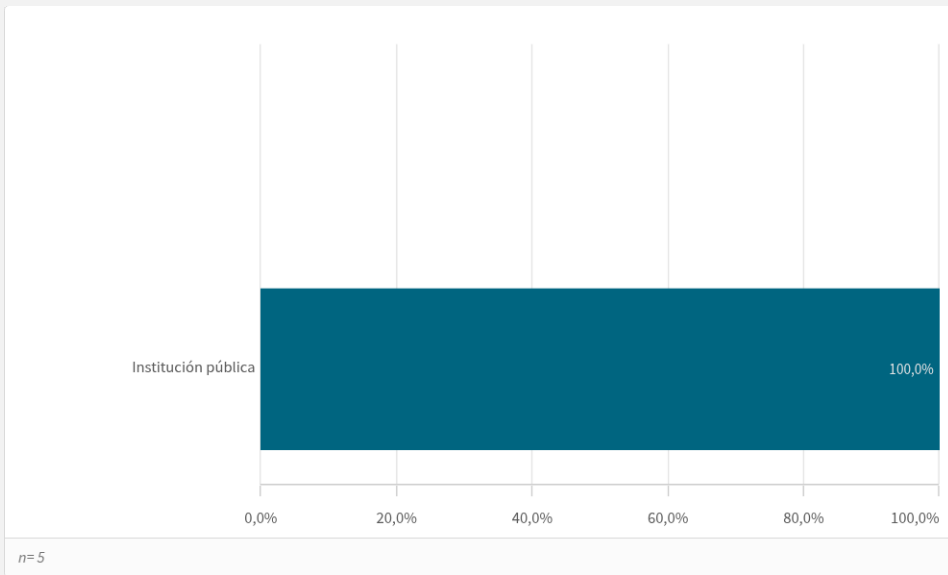


■ Para la formación y el ... ■ Temporal

n=5



Sobre la muestra que trabaja o ha trabajado II



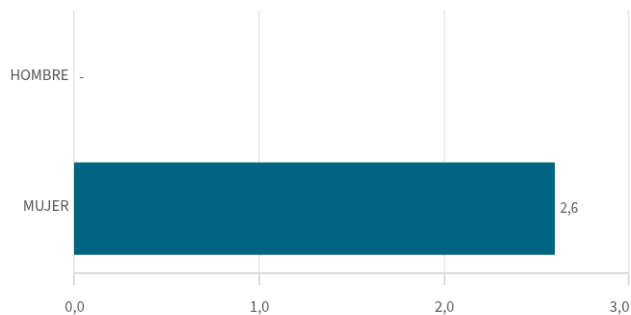
Situación laboral (los que trabajan o han trabajado) I

Media de meses en encontrar primer empleo

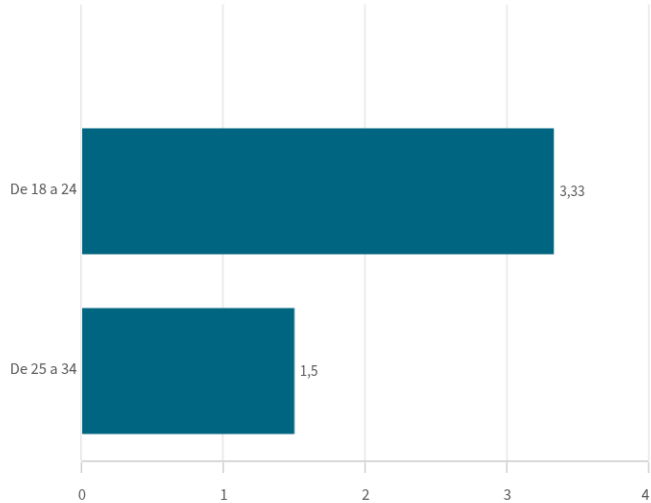
Media
2,6

Mediana=3.S.D.=2,607681

Media de meses en encontrar el primer empleo por género



Media de meses en encontrar el primer empleo por edad



Encontraron empleo antes de finalizar sus estudios

40,0%

n=2

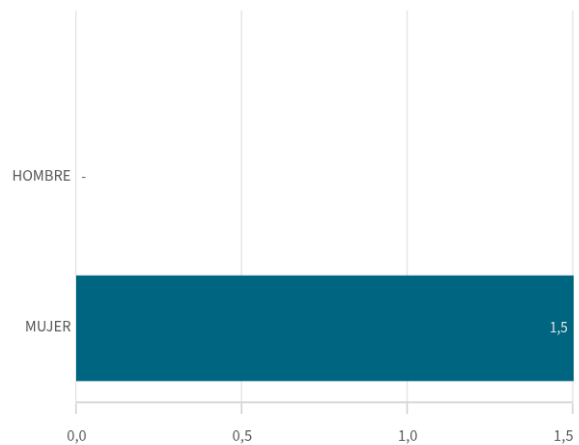
En que medida finalizar los estudios mejoró el empleo

Valoración entre 0 y 10

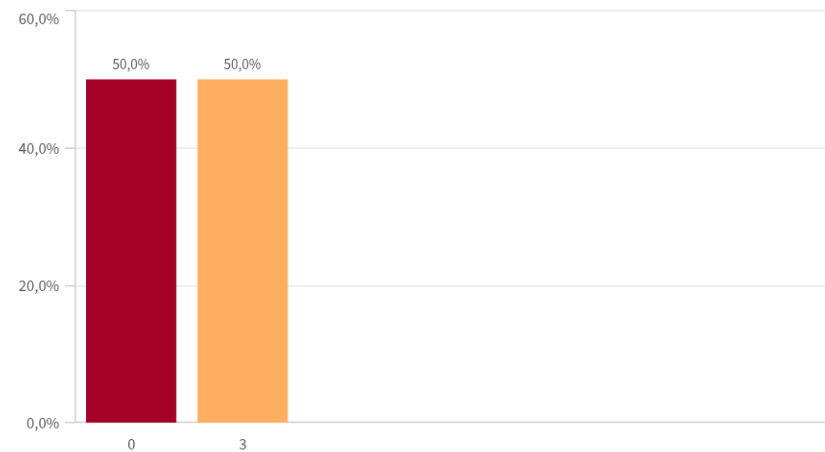
Media
1,5

Mediana=2 D.S.=2,1213203

Encontraron empleo antes de finalizar sus estudios por género



Frecuencia de valoraciones de la mejora de empleo al finalizar estudios



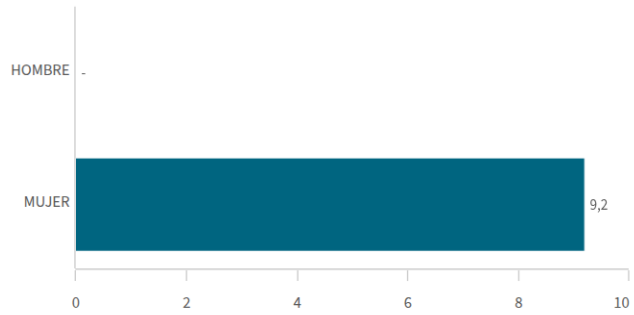
Situación laboral (los que trabajan o han trabajado) II

Adecuación del empleo a la capacitación obtenida

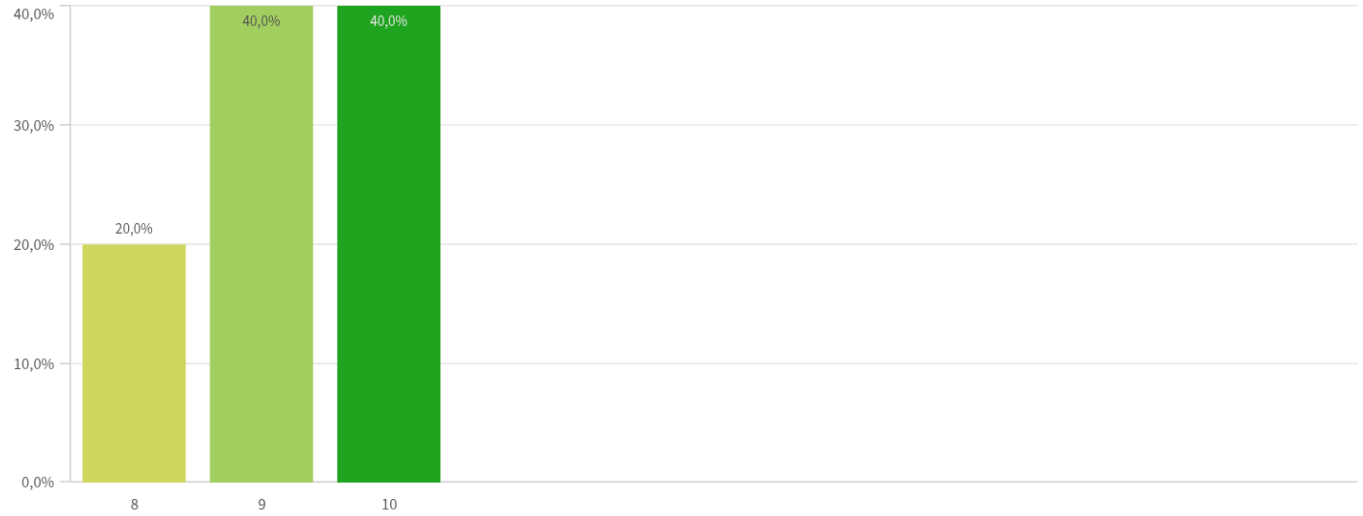
Media
9,2

Mediana= 9 S.D.= 0,83666003

Adecuación del empleo a la capacitación obtenida por género



Frecuencia de valoraciones de adecuación del empleo a la capacitación

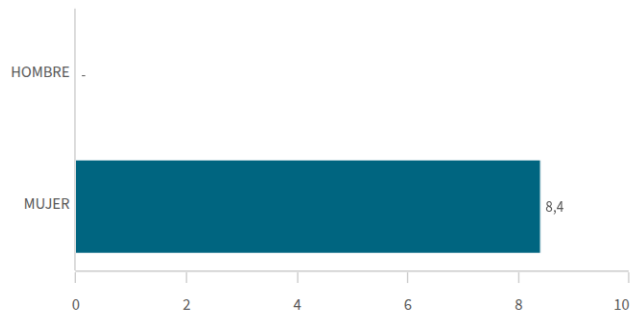


Empleo relacionado con la titulación

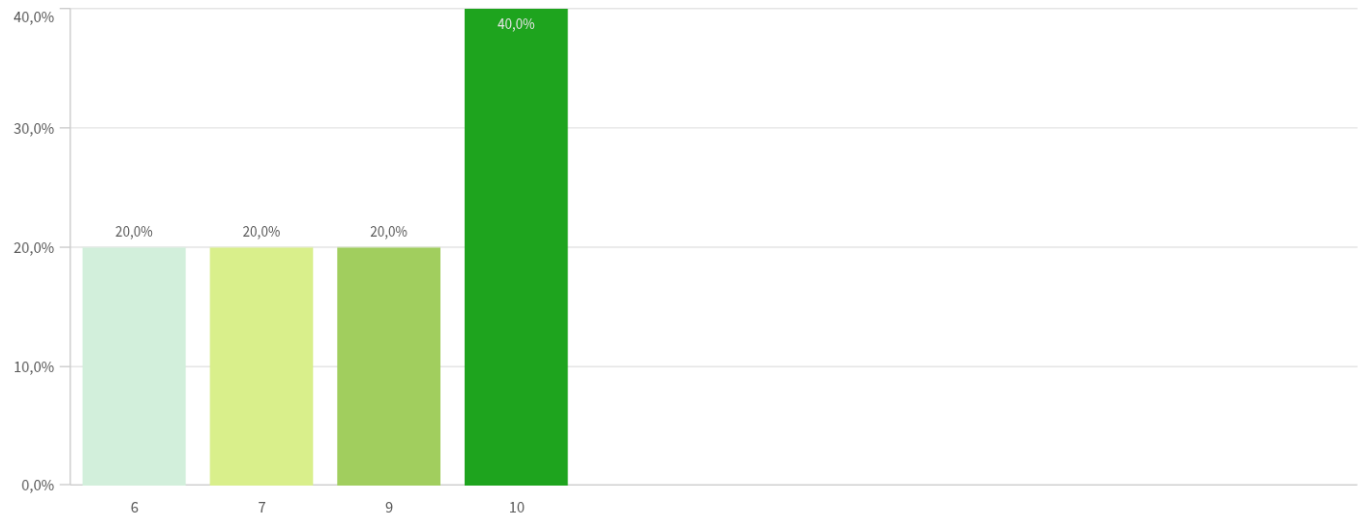
Media
8,4

Mediana= 9 S.D.= 1,8165902

Empleo relacionado con la titulación por género



Frecuencia de valoraciones del empleo relacionado con la titulación



Situación laboral (los que trabajan o han trabajado) III

Media de empleos tras titularse

Media
1,4

Mediana= 1 S.D.= 0,89442719

Condiciones materiales y humanas del empleo

Media
6,2

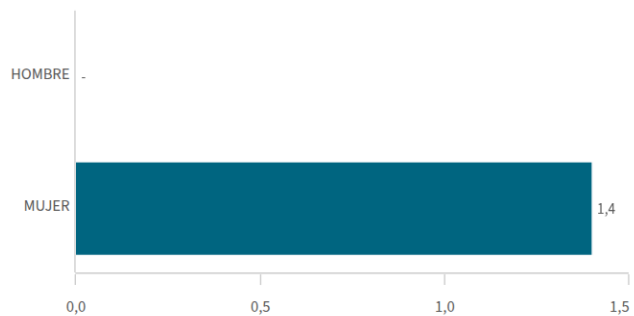
Mediana= 6 S.D.= 1,3038405

He tenido otros empleos menos satisfactorios

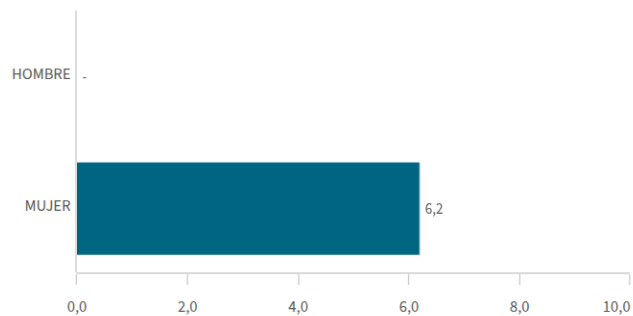
Media
0,0

Mediana= 0 S.D.= 0

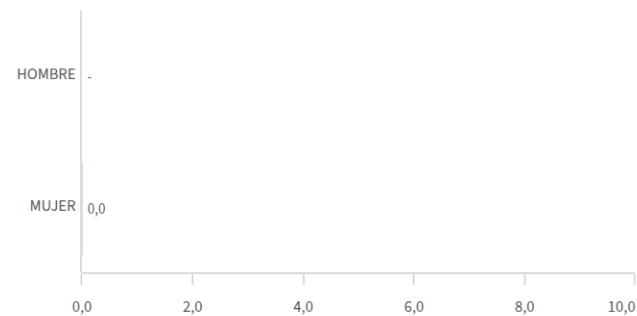
Media de empleos tras titularse por género



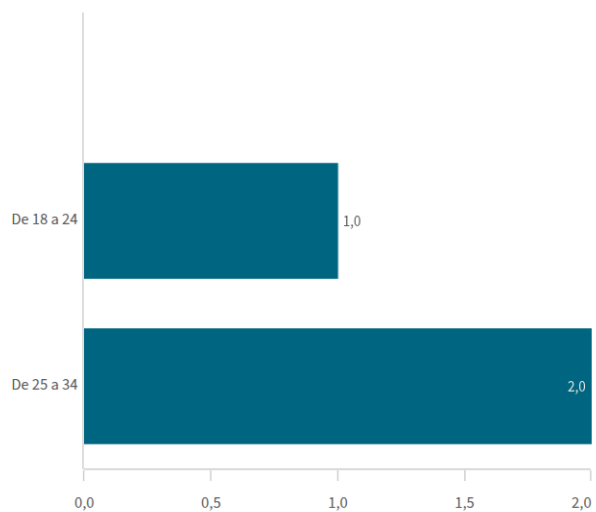
Condiciones materiales y humanas del empleo por género



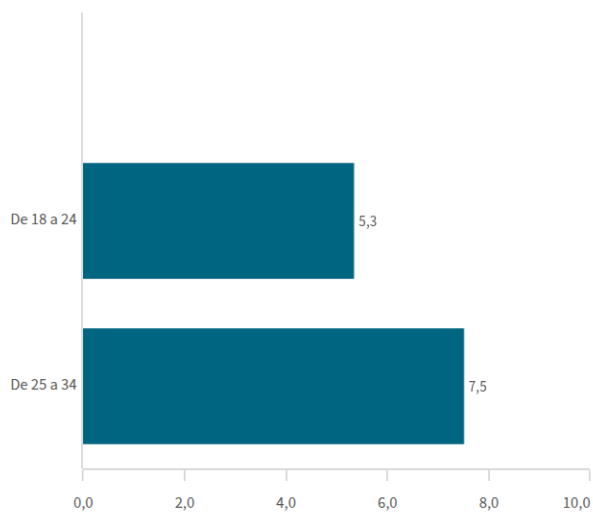
He tenido otros empleos menos satisfactorios por género



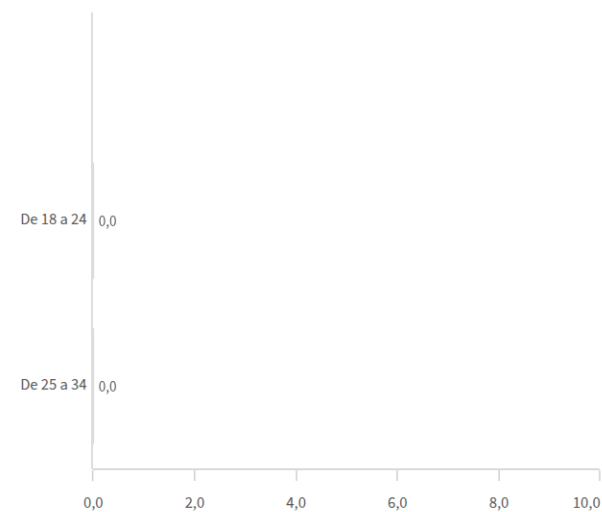
Media de empleos tras titularse por edad



Condiciones materiales y humanas del empleo por edad



He tenido otros empleos menos satisfactorios por edad



Situación laboral (los que trabajan o han trabajado) IV

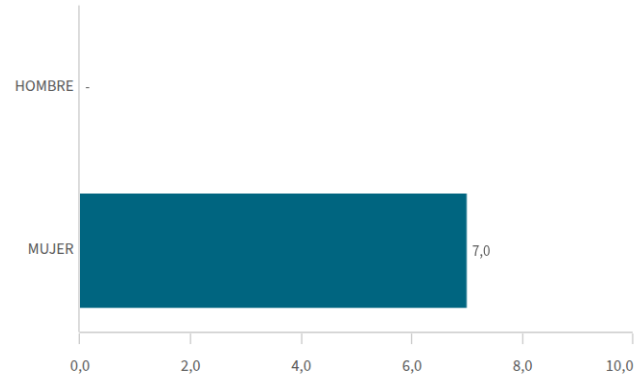
Satisfacción con el trabajo actual

Media

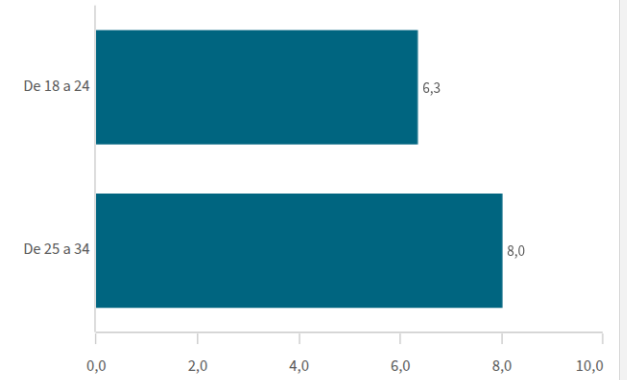
7

Mediana= 7 S.D.= 1,2247449

Satisfacción con el trabajo actual por género



Satisfacción con el trabajo actual por edad



Frecuencia de valoraciones de la satisfacción con el trabajo actual

