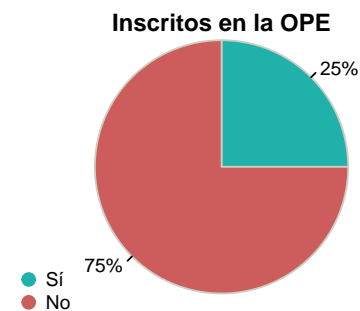
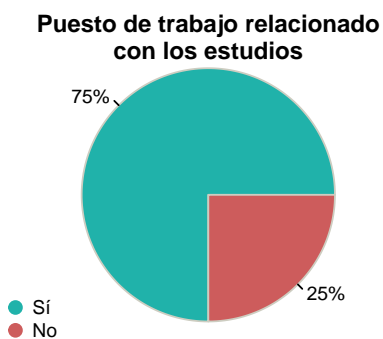
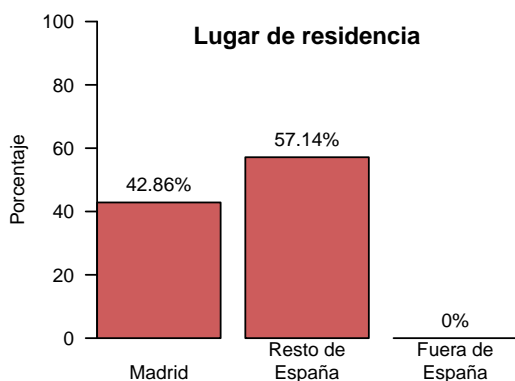
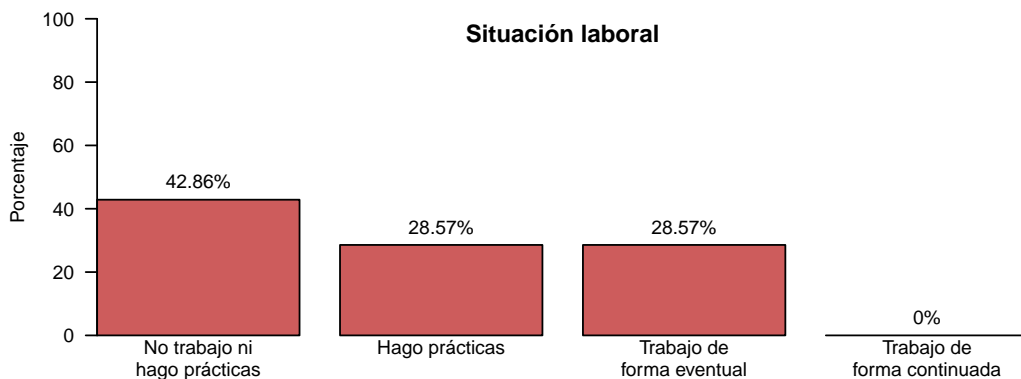
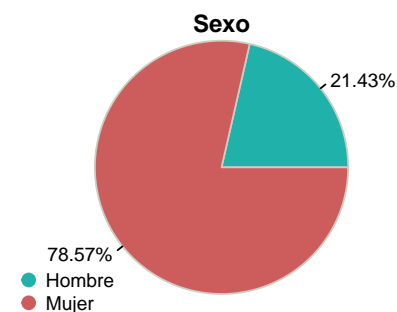
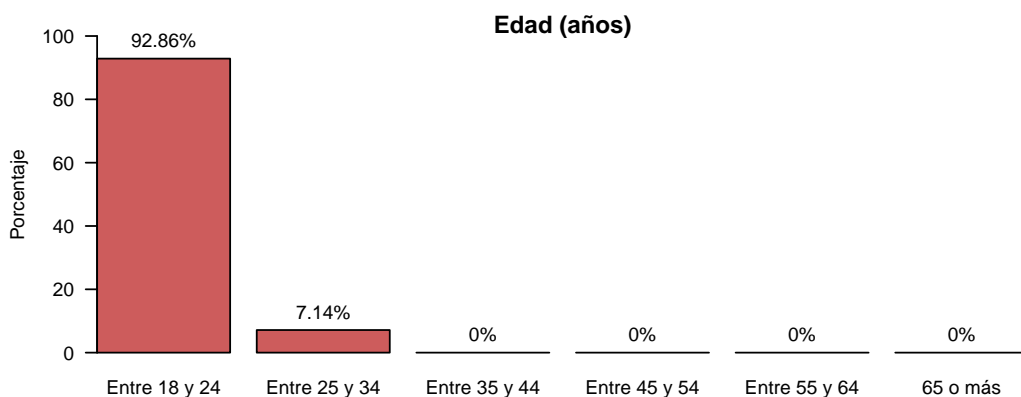


Resultados de las Encuestas de Satisfacción de Estudiantes (2019-2020)

Facultad de Medicina M.U. en Investigación en Inmunología

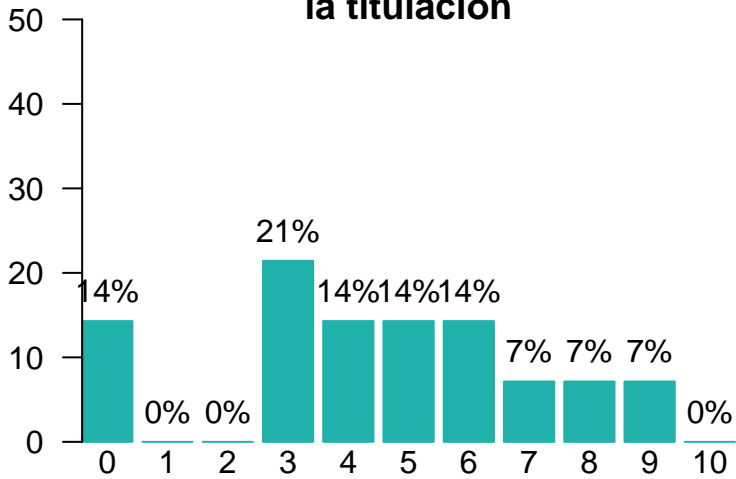
Características de la muestra

Total de encuestados: 14 (porcentaje de participación: 51.85%)



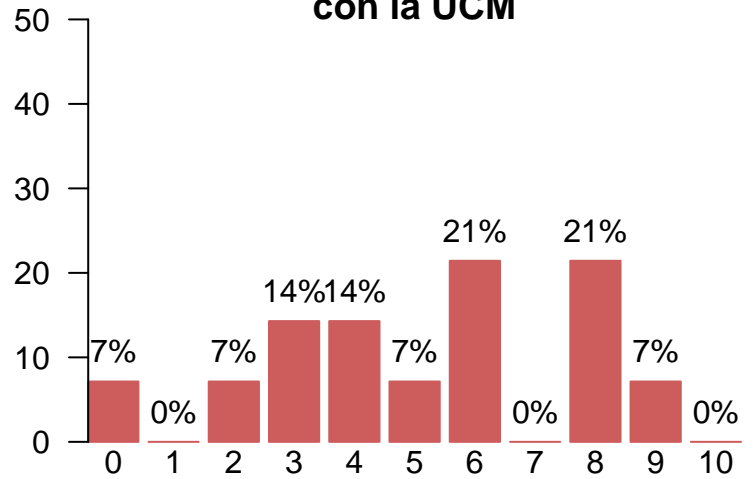
Satisfacción global con la titulación y con la UCM

Satisfacción global con la titulación



Media = 4.50 | Mediana = 4.50 | Desv. típ. = 2.65

Satisfacción global con la UCM



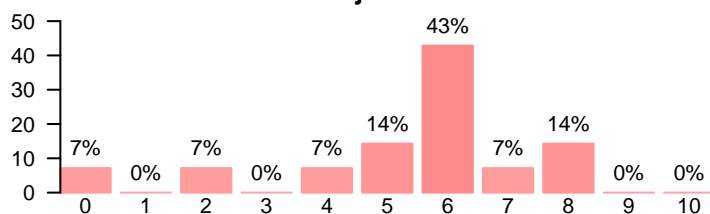
Media = 5.14 | Mediana = 5.50 | Desv. típ. = 2.63

Satisfacción global por características de la muestra

| | | Media | | Mediana | | Desviación típica | |
|-------------------|------------------------------|------------|------|------------|-----|-------------------|------|
| | | Titulación | UCM | Titulación | UCM | Titulación | UCM |
| Residencia | Madrid | 4.33 | 5.33 | 4.5 | 5.5 | 2.42 | 1.75 |
| | Resto de España | 4.62 | 5.00 | 4.0 | 5.0 | 2.97 | 3.25 |
| Movilidad | Sí | 5.00 | 4.00 | 5 | 4 | - | - |
| | No | 4.46 | 5.23 | 4 | 6 | 2.76 | 2.71 |
| Sit. laboral | No trabajo ni hago prácticas | 5.17 | 6.00 | 5.5 | 6.0 | 2.787 | 1.79 |
| | Hago prácticas | 3.50 | 3.25 | 3.5 | 3.5 | 0.577 | 2.75 |
| | Trabajo de forma eventual | 4.50 | 5.75 | 4.5 | 5.5 | 3.873 | 3.20 |
| Rel. con estudios | Sí | 6 | 6.67 | 6 | 8 | 3 | 3.21 |
| | No | 0 | 3.00 | 0 | 3 | - | - |
| Ins. en OPE | Sí | 6.00 | 4.50 | 6.0 | 4.5 | 4.24 | 6.36 |
| | No | 4.25 | 5.25 | 4.5 | 5.5 | 2.49 | 2.09 |

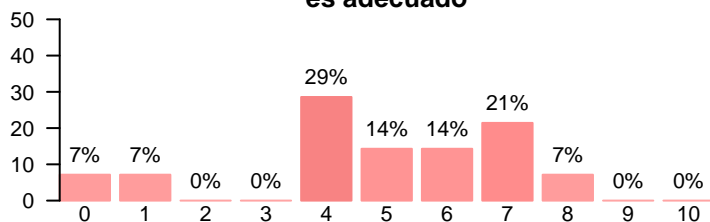
Desarrollo académico

La titulación tiene unos objetivos claros



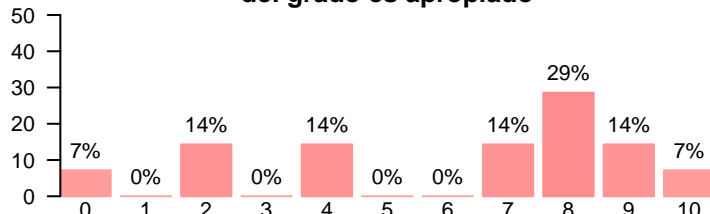
Media = 5.36 | Mediana = 6.00 | Desv. típ. = 2.17

El plan de estudios es adecuado



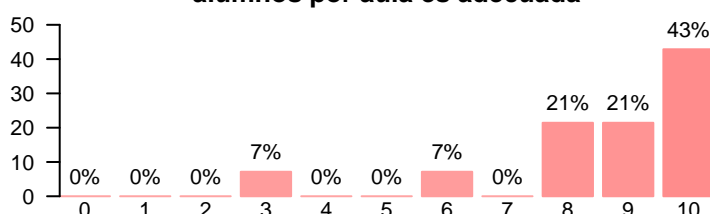
Media = 4.86 | Mediana = 5.00 | Desv. típ. = 2.28

El nivel de dificultad del grado es apropiado



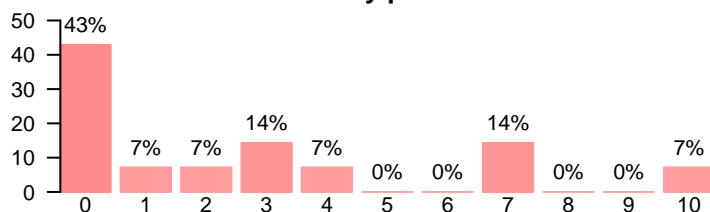
Media = 6.14 | Mediana = 7.50 | Desv. típ. = 3.13

En general, la cantidad de alumnos por aula es adecuada



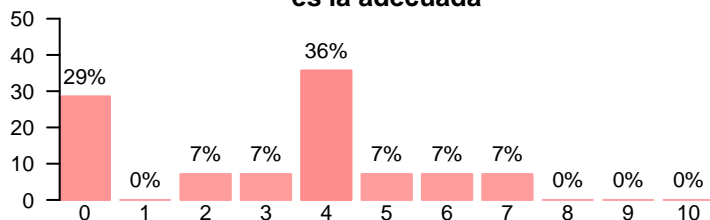
Media = 8.57 | Mediana = 9.00 | Desv. típ. = 1.99

La titulación integra teoría y práctica



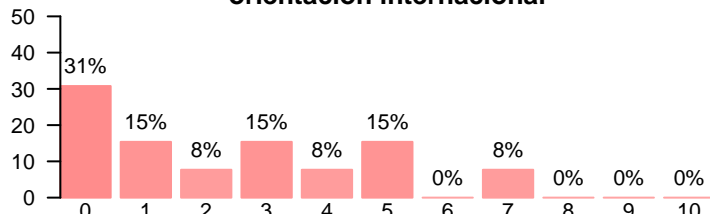
Media = 2.64 | Mediana = 1.50 | Desv. típ. = 3.27

La relación calidad-precio es la adecuada



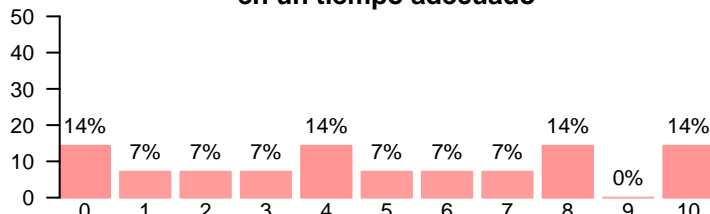
Media = 3.07 | Mediana = 4.00 | Desv. típ. = 2.34

La titulación tiene una orientación internacional



Media = 2.38 | Mediana = 2.00 | Desv. típ. = 2.33

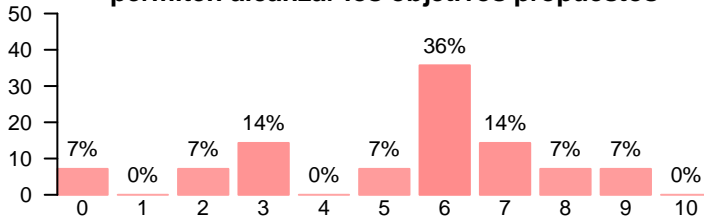
Las calificaciones están disponibles en un tiempo adecuado



Media = 4.86 | Mediana = 4.50 | Desv. típ. = 3.44

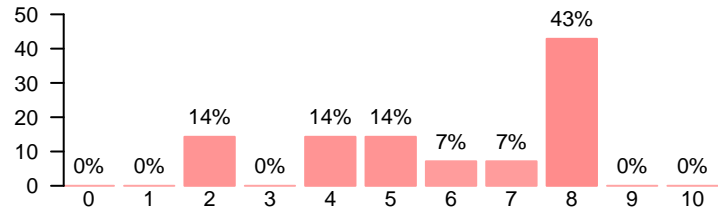
Asignaturas, tareas y materiales

Las asignaturas de la titulación permiten alcanzar los objetivos propuestos



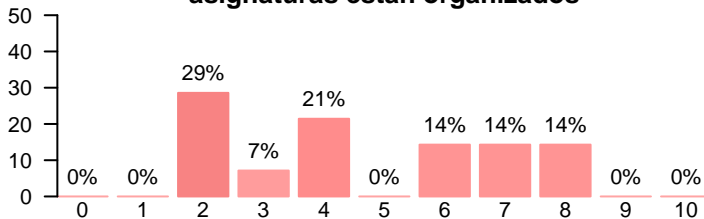
Media = 5.29 | Mediana = 6.00 | Desv. típ. = 2.46

Los contenidos de las asignaturas son innovadores



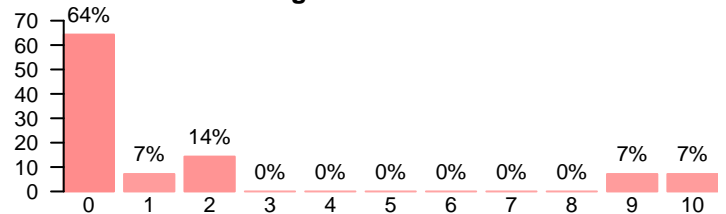
Media = 5.93 | Mediana = 6.50 | Desv. típ. = 2.27

Los contenidos de las asignaturas están organizados



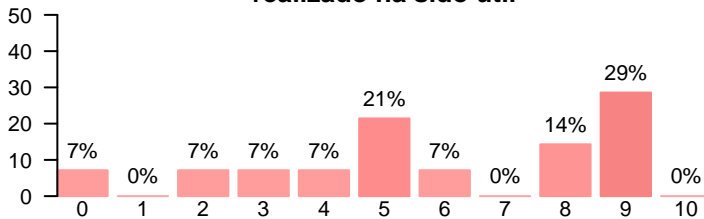
Media = 4.64 | Mediana = 4.00 | Desv. típ. = 2.31

El componente práctico de las asignaturas es adecuado



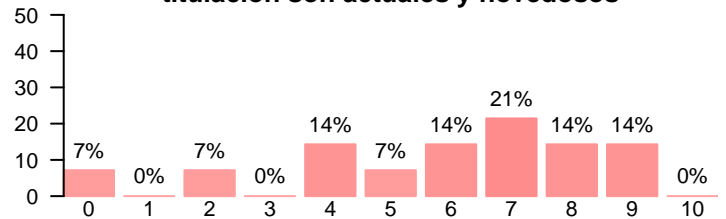
Media = 1.71 | Mediana = 0.00 | Desv. típ. = 3.38

El trabajo personal no presencial realizado ha sido útil



Media = 5.86 | Mediana = 5.50 | Desv. típ. = 2.93

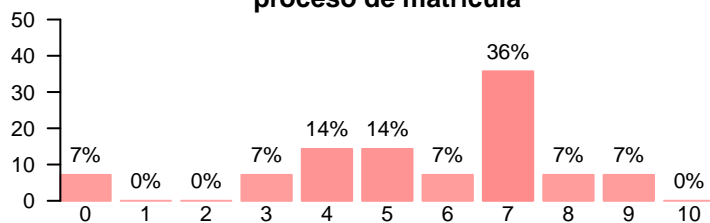
Los materiales ofrecidos en la titulación son actuales y novedosos



Media = 5.86 | Mediana = 6.50 | Desv. típ. = 2.63

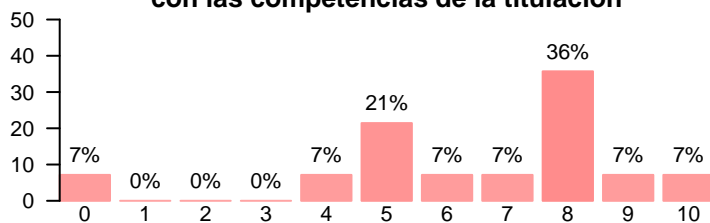
Formación recibida y proceso de matrícula

Satisfacción con el proceso de matrícula



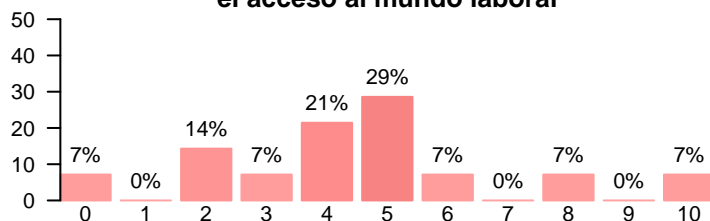
Media = 5.64 | Mediana = 6.50 | Desv. típ. = 2.34

La formación recibida está relacionada con las competencias de la titulación



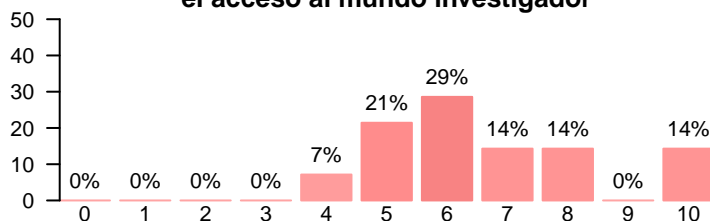
Media = 6.50 | Mediana = 7.50 | Desv. típ. = 2.56

La formación recibida posibilita el acceso al mundo laboral



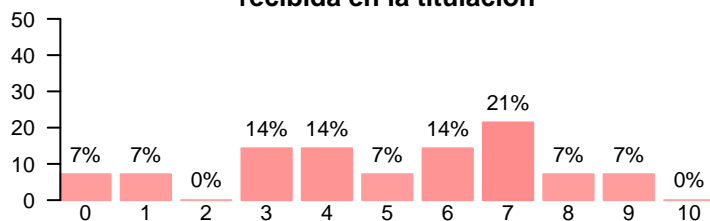
Media = 4.50 | Mediana = 4.50 | Desv. típ. = 2.50

La formación recibida posibilita el acceso al mundo investigador



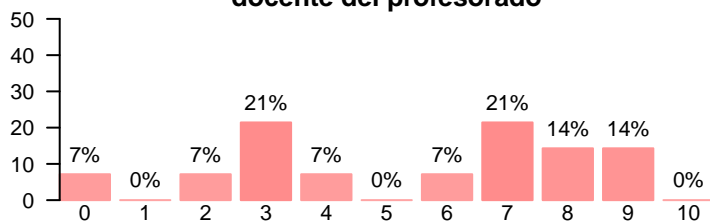
Media = 6.64 | Mediana = 6.00 | Desv. típ. = 1.82

Satisfacción con la formación recibida en la titulación



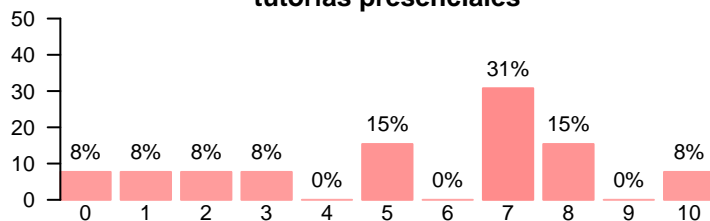
Media = 5.00 | Mediana = 5.50 | Desv. típ. = 2.63

Satisfacción con la labor docente del profesorado



Media = 5.43 | Mediana = 6.50 | Desv. típ. = 2.87

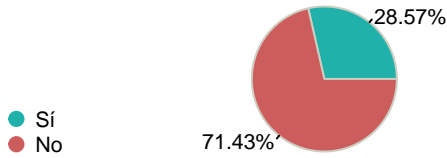
Utilidad de las tutorías presenciales



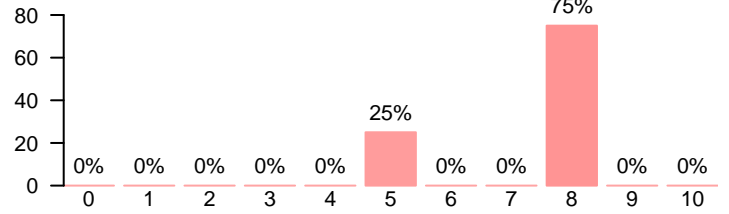
Media = 5.38 | Mediana = 7.00 | Desv. típ. = 3.04

Prácticas externas

Ha realizado prácticas externas

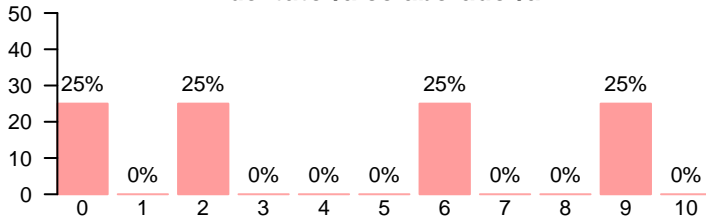


Valor formativo de las prácticas realizadas



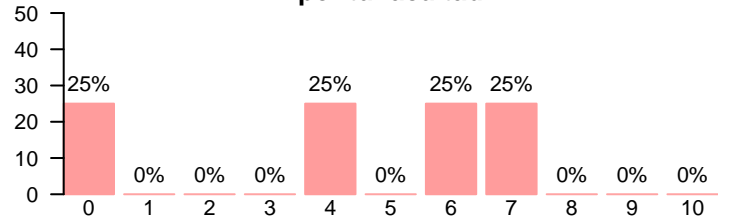
Media = 7.25 | Mediana = 8.00 | Desv. típ. = 1.50

Atención recibida por parte del tutor/a colaborador/a



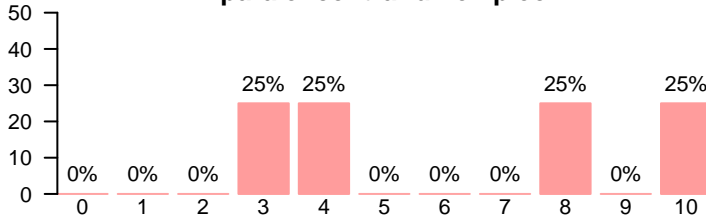
Media = 4.25 | Mediana = 4.00 | Desv. típ. = 4.03

Gestión realizada por tu facultad



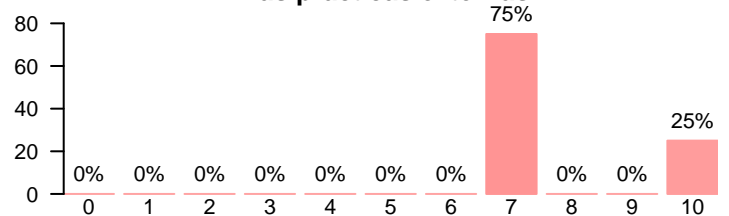
Media = 4.25 | Mediana = 5.00 | Desv. típ. = 3.10

Utilidad de la práctica realizada para encontrar un empleo



Media = 6.25 | Mediana = 6.00 | Desv. típ. = 3.30

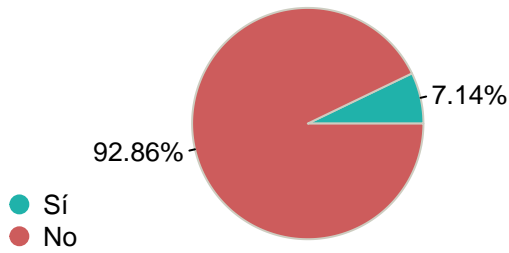
Satisfacción con las prácticas externas



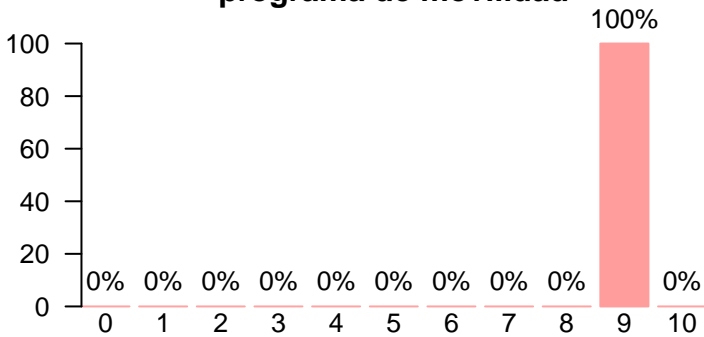
Media = 7.75 | Mediana = 7.00 | Desv. típ. = 1.50

Movilidad

Estancia en el extranjero

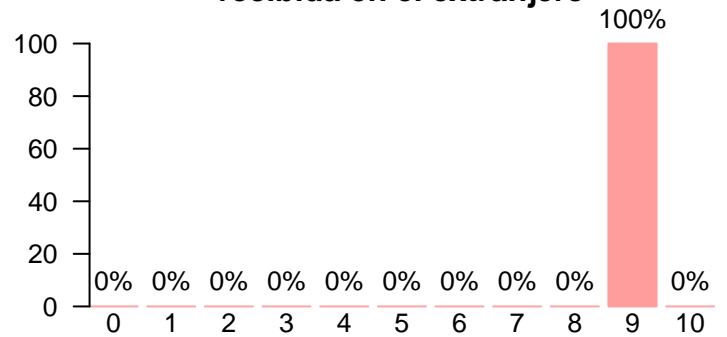


Satisfacción con el programa de movilidad



Media = 9.00 | Mediana = 9.00 | Desv. típ. = NA

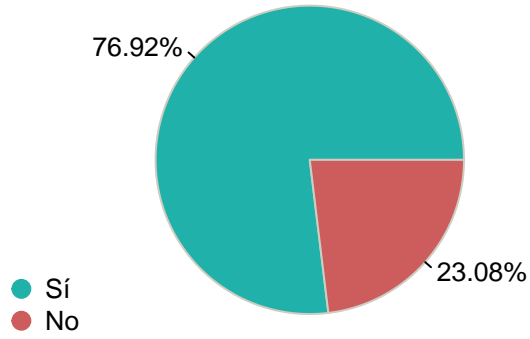
Satisfacción con la formación recibida en el extranjero



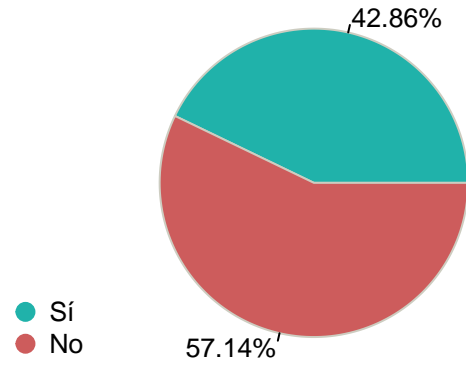
Media = 9.00 | Mediana = 9.00 | Desv. típ. = NA

Quejas y sugerencias

Conoce los canales de quejas y sugerencias

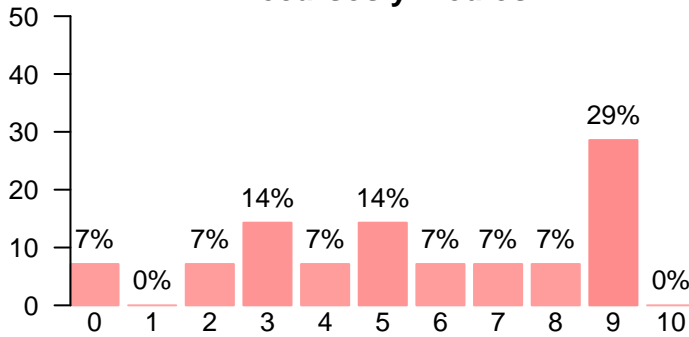


Ha realizado alguna queja o sugerencia



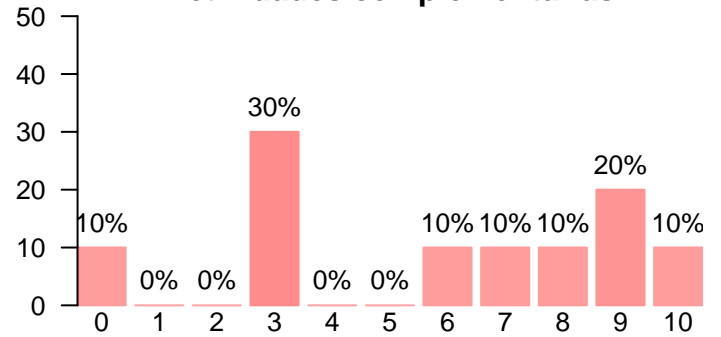
Aspectos de la Universidad Complutense de Madrid

Recursos y medios



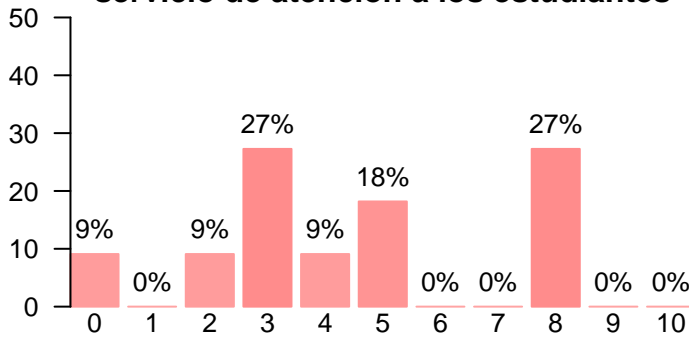
Media = 5.64 | Mediana = 5.50 | Desv. típ. = 2.98

Actividades complementarias



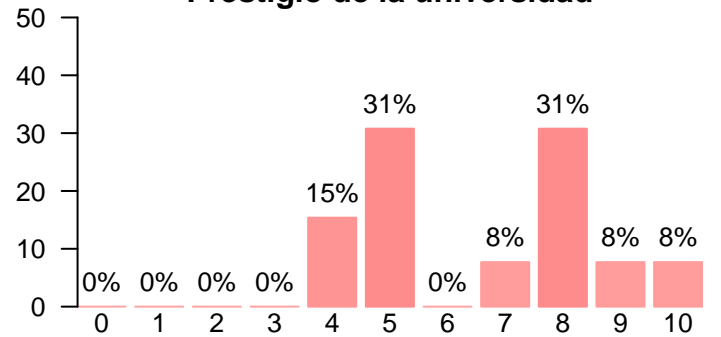
Media = 5.80 | Mediana = 6.50 | Desv. típ. = 3.36

El asesoramiento y ayuda del servicio de atención a los estudiantes



Media = 4.45 | Mediana = 4.00 | Desv. típ. = 2.66

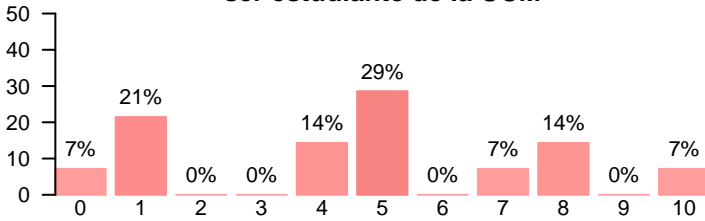
Prestigio de la universidad



Media = 6.62 | Mediana = 7.00 | Desv. típ. = 2.02

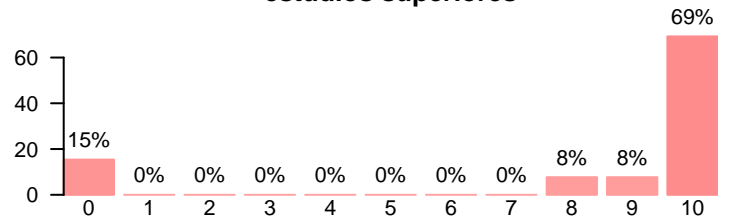
Compromiso

Se siente orgulloso/a de ser estudiante de la UCM



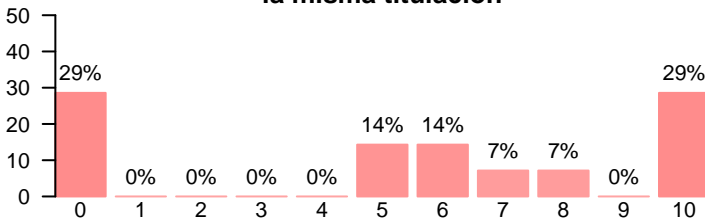
Media = 4.57 | Mediana = 5.00 | Desv. típ. = 3.03

Volvería a realizar estudios superiores



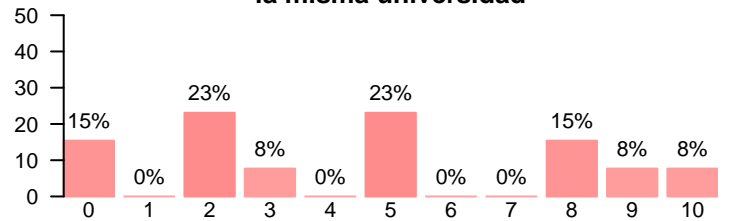
Media = 8.23 | Mediana = 10.00 | Desv. típ. = 3.70

Volvería a elegir la misma titulación



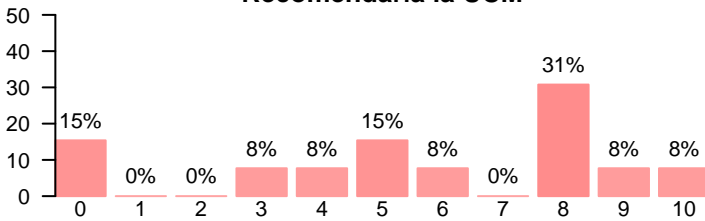
Media = 5.50 | Mediana = 6.00 | Desv. típ. = 4.03

Volvería a elegir la misma universidad



Media = 4.54 | Mediana = 5.00 | Desv. típ. = 3.38

Recomendaría la UCM



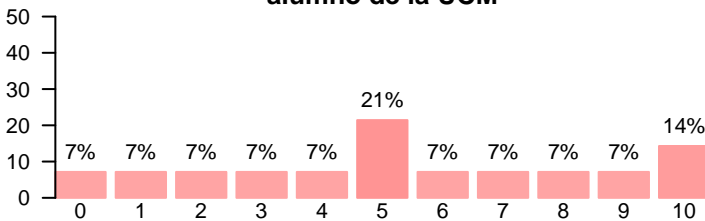
Media = 5.69 | Mediana = 6.00 | Desv. típ. = 3.25

Recomendaría la titulación



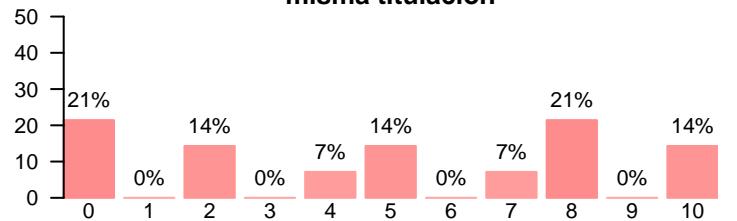
Media = 3.71 | Mediana = 4.00 | Desv. típ. = 2.95

Habría seguido siendo alumno de la UCM



Media = 5.36 | Mediana = 5.00 | Desv. típ. = 3.20

Habría elegido la misma titulación



Media = 4.93 | Mediana = 5.00 | Desv. típ. = 3.67

Compromiso

