



*Cuadro de mando
Indicadores de calidad*

Inserción laboral
Grado y Máster
IUCM-30



UNIVERSIDAD
COMPLUTENSE
MADRID

Curso 2024-25

MÁSTER EN ENERGÍA



Cuadro de mando Indicadores de calidad

Inserción laboral Grado y Máster IUCM-30



UNIVERSIDAD
COMPLUTENSE
MADRID

Curso 2024-25

El indicador IUCM-30 y resto de preguntas de la encuesta de Inserción laboral de los estudiantes egresados del Máster hace tres años respecto al curso académico 2024-25

Participación

Población (N)

14

Muestra (n)

4

Participación (%)

28,6%

(IUCM-30)

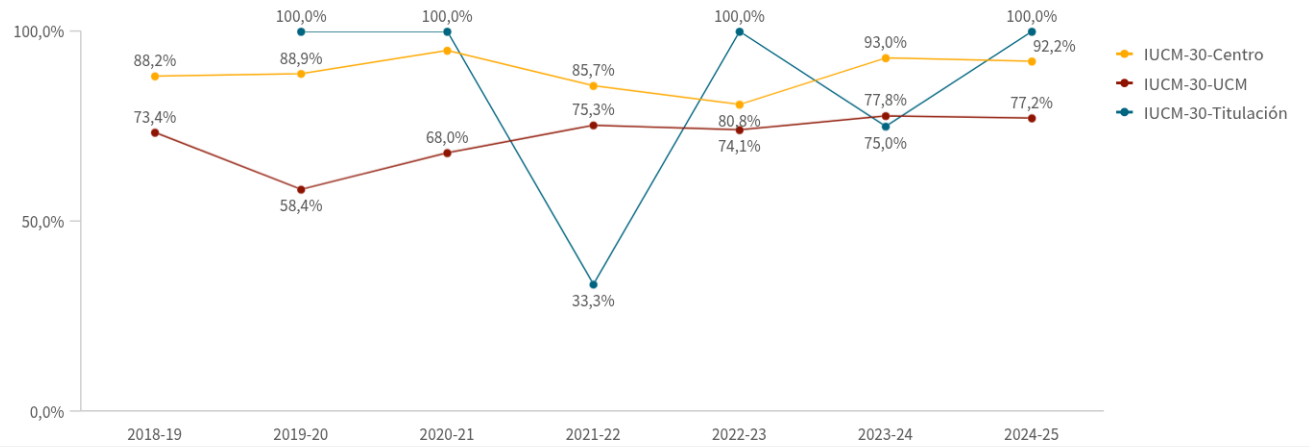
Tasa de inserción laboral (n=4)

100,...

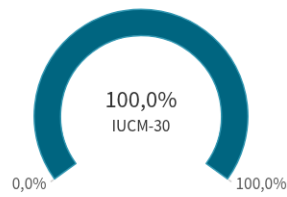
Si no se realiza ninguna selección de curso, centro o titulación mostrará el dato acumulado total. El valor mostrado siempre es el correspondiente a la selección.

(IUCM-30)

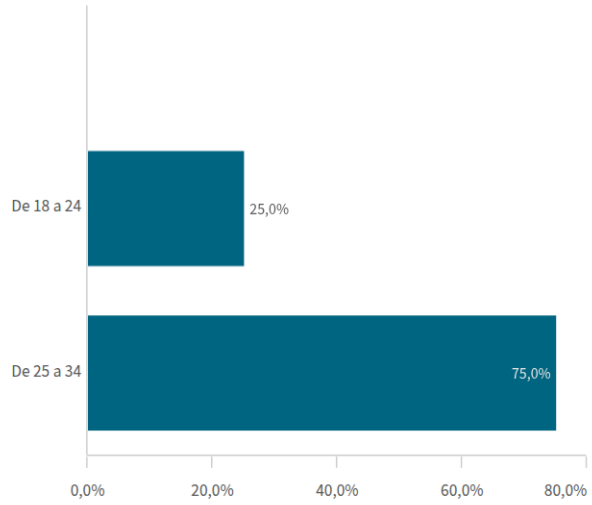
Tasa de inserción laboral histórico



El histórico correspondiente a CENTRO y a TIUTLACIÓN sólo se muestra si hay una centro y/o una titulación seleccionada.



Edad de los estudiantes agrupada

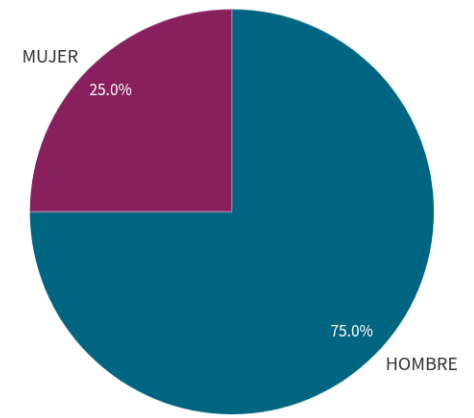


Edad media

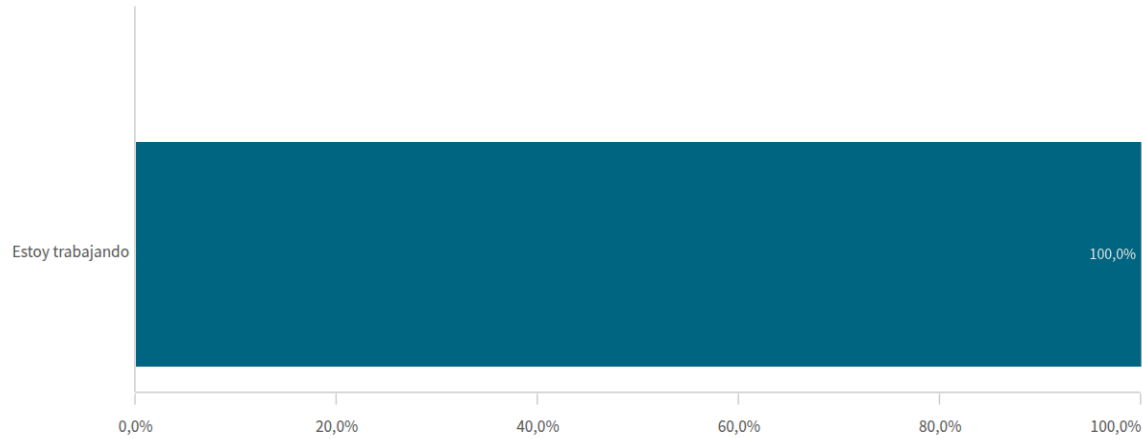
26,25

(n=4)

Género de la muestra



Situación laboral



Situación laboral

(valores absolutos)

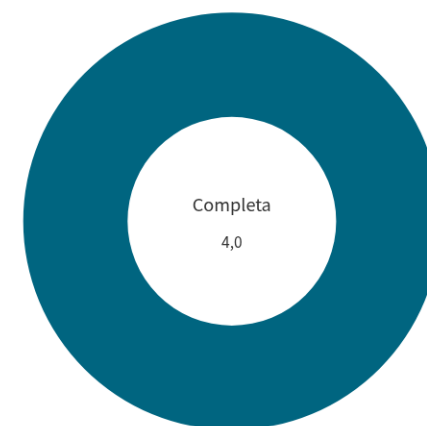
Situación laboral	n
Totales	4
Estoy trabajando	4

Sobre la muestra que trabaja o ha trabajado I

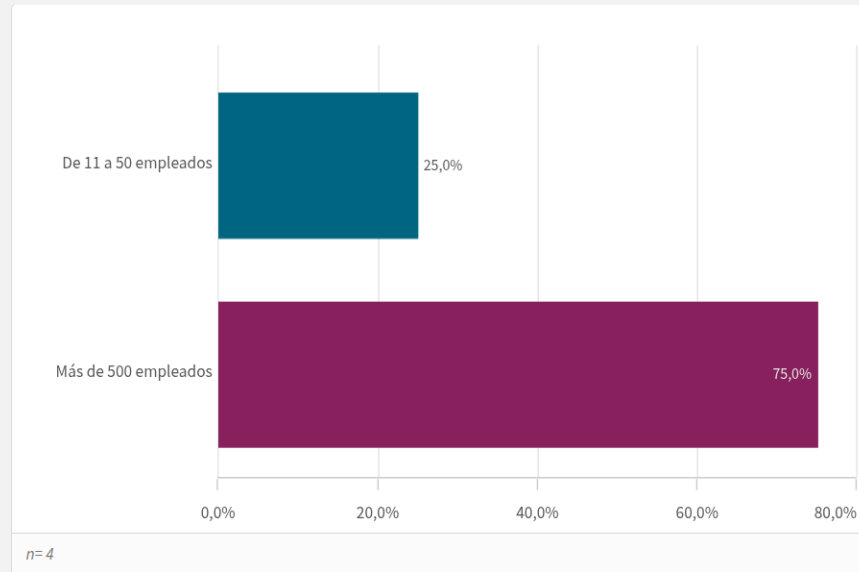
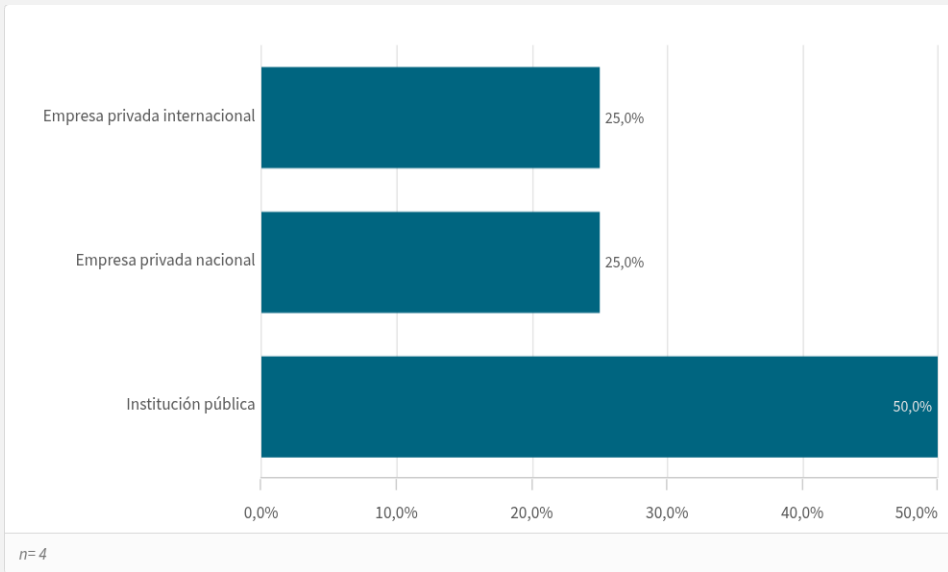
Tipo de contrato



n= 4



Sobre la muestra que trabaja o ha trabajado II



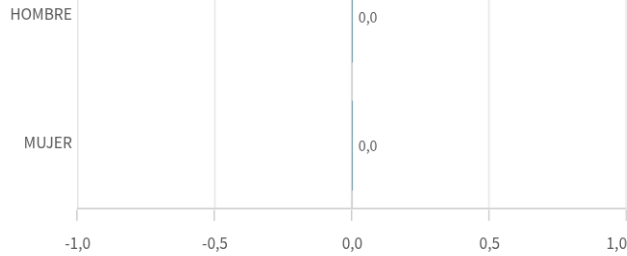
Situación laboral (los que trabajan o han trabajado) I

Media de meses en encontrar primer empleo

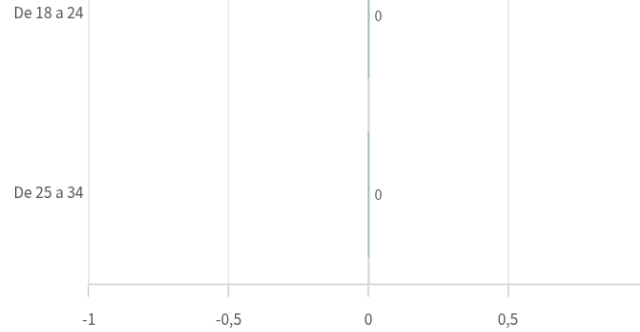
Media
0

Mediana=0 S.D.=0

Media de meses en encontrar el primer empleo por género



Media de meses en encontrar el primer empleo por edad



Encontraron empleo antes de finalizar sus estudios

100,0%

n=4

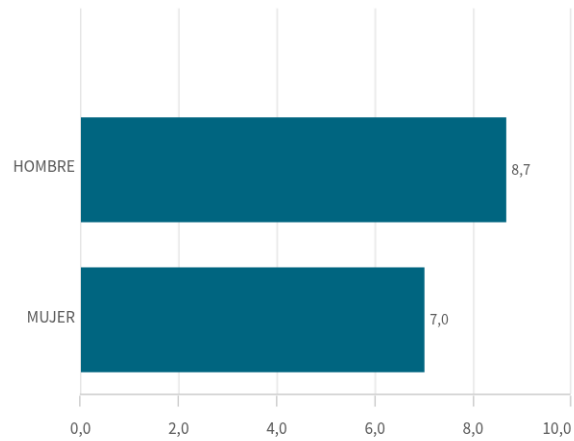
En que medida finalizar los estudios mejoró el empleo

Valoración entre 0 y 10

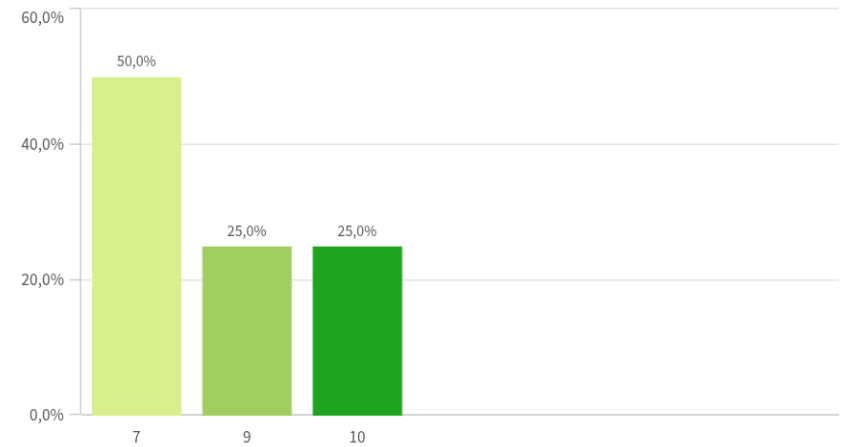
Media
8,3

Mediana=8 D.S.=1,5

Encontraron empleo antes de finalizar sus estudios por género



Frecuencia de valoraciones de la mejora de empleo al finalizar estudios



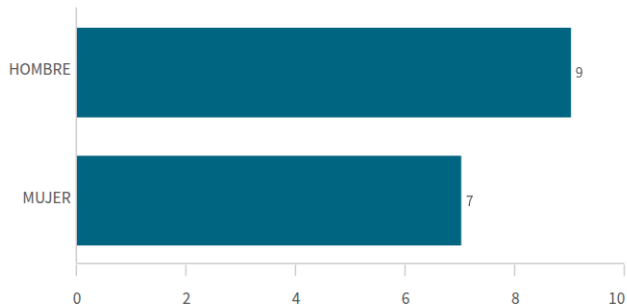
Situación laboral (los que trabajan o han trabajado) II

Adecuación del empleo a la capacitación obtenida

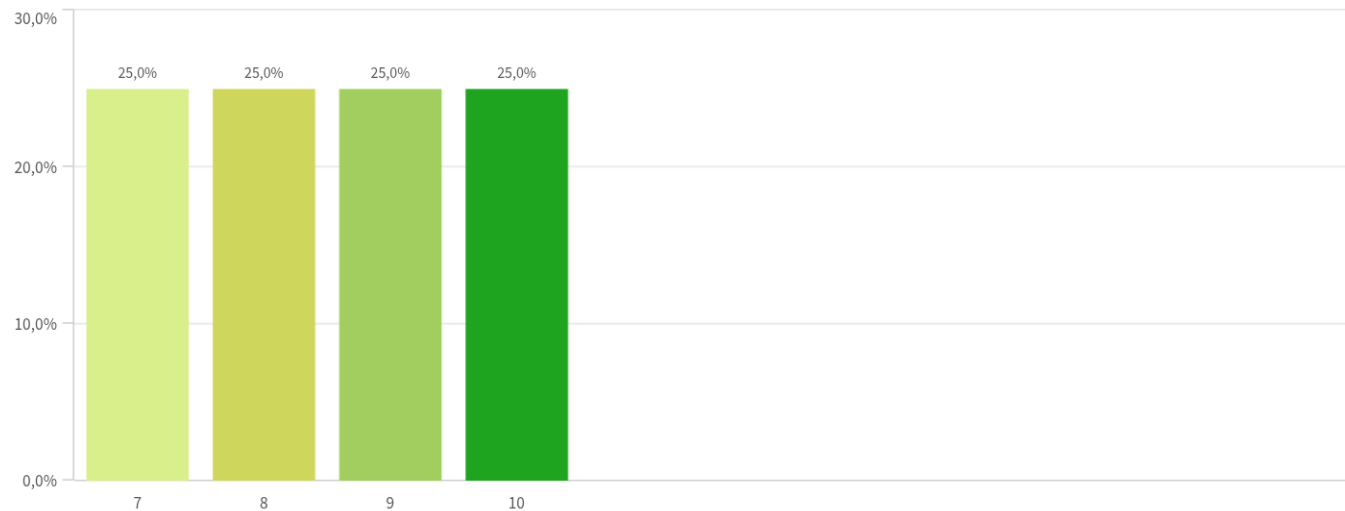
Media
8,5

Mediana= 9 S.D.= 1,2909944

Adecuación del empleo a la capacitación obtenida por género



Frecuencia de valoraciones de adecuación del empleo a la capacitación

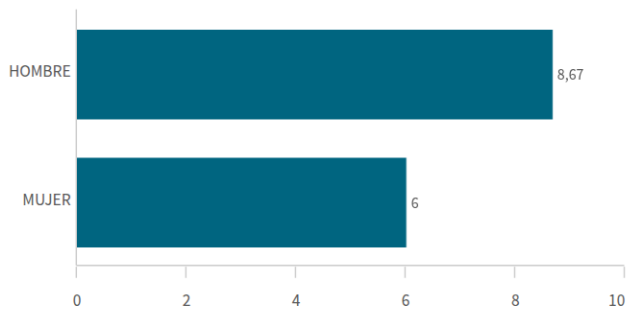


Empleo relacionado con la titulación

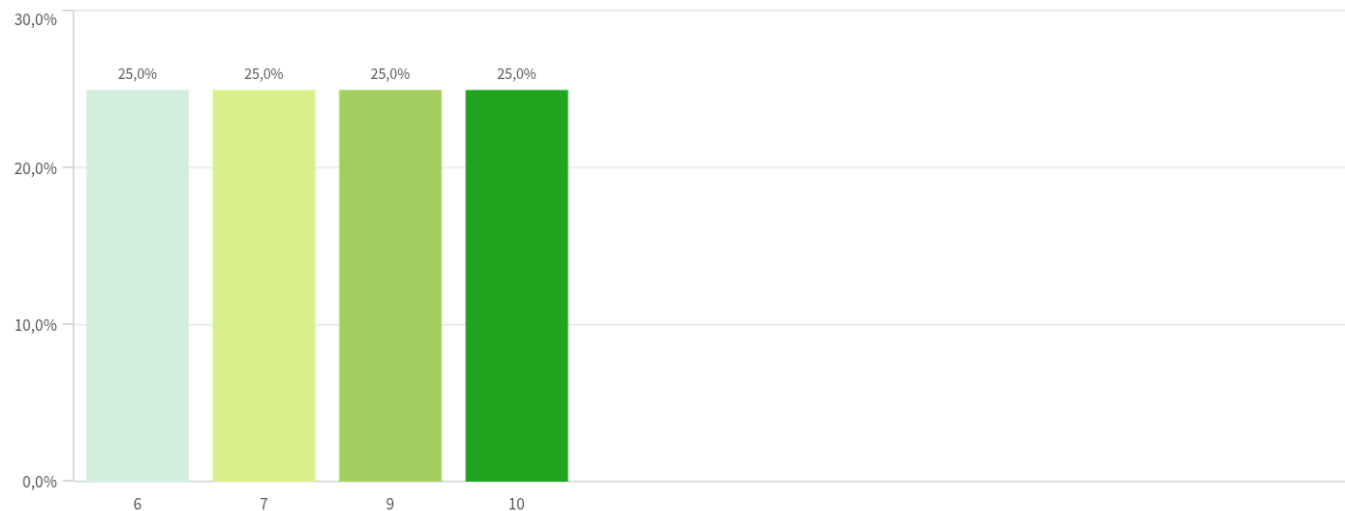
Media
8

Mediana= 8 S.D.= 1,8257419

Empleo relacionado con la titulación por género



Frecuencia de valoraciones del empleo relacionado con la titulación



Situación laboral (los que trabajan o han trabajado) III

Media de empleos tras titularse

Media
1,5

Mediana= 2 S.D.= 0,57735027

Condiciones materiales y humanas del empleo

Media
7,5

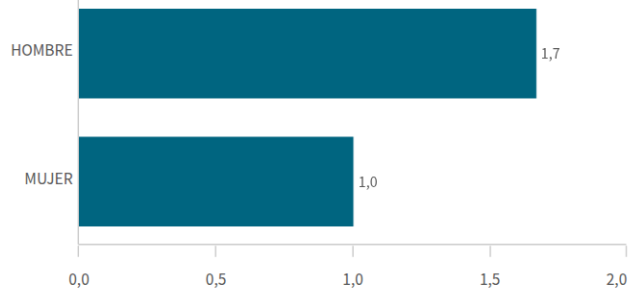
Mediana= 8 S.D.= 0,57735027

He tenido otros empleos menos satisfactorios

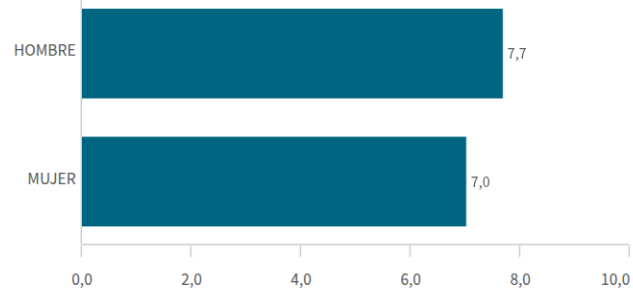
Media
2,8

Mediana= 1 S.D.= 4,2720019

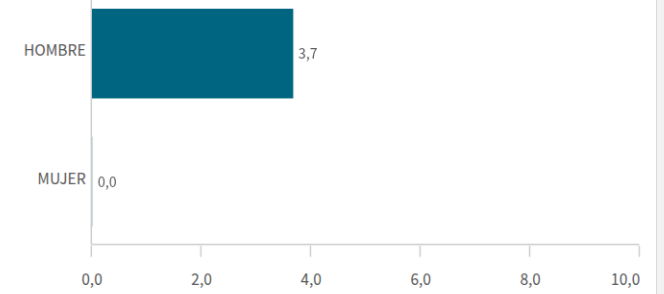
Media de empleos tras titularse por género



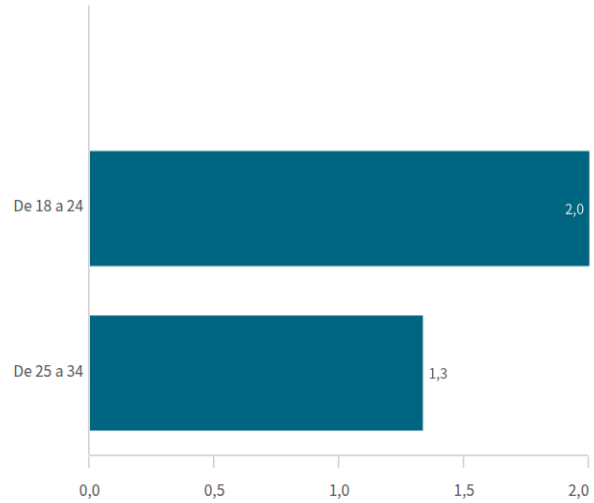
Condiciones materiales y humanas del empleo por género



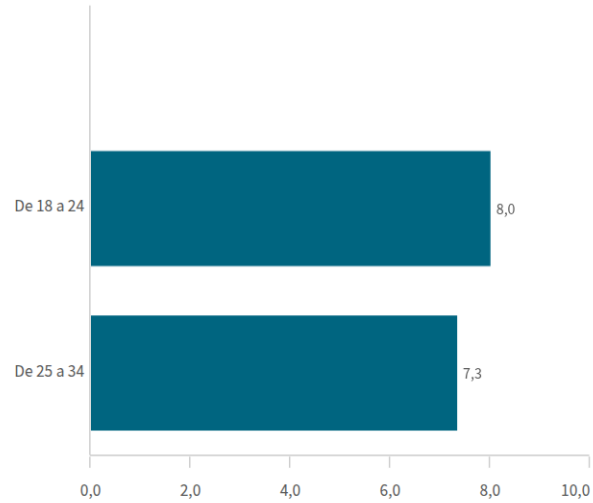
He tenido otros empleos menos satisfactorios por género



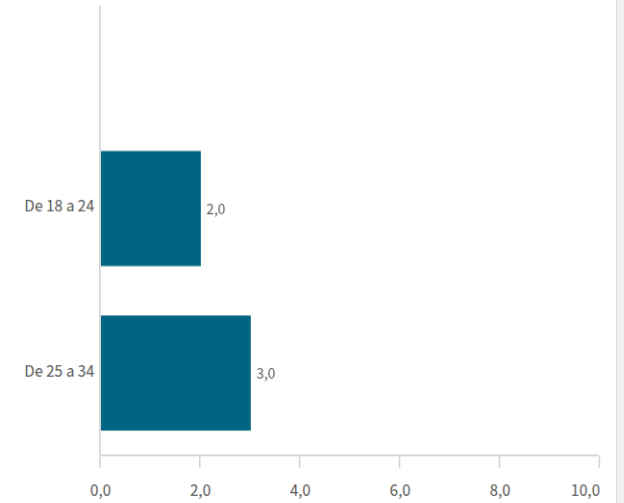
Media de empleos tras titularse por edad



Condiciones materiales y humanas del empleo por edad



He tenido otros empleos menos satisfactorios por edad



Situación laboral (los que trabajan o han trabajado) IV

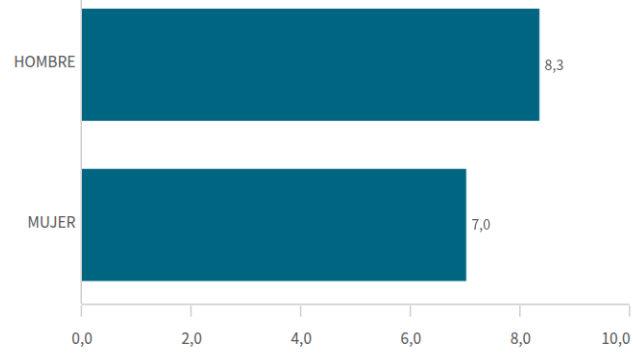
Satisfacción con el trabajo actual

Media

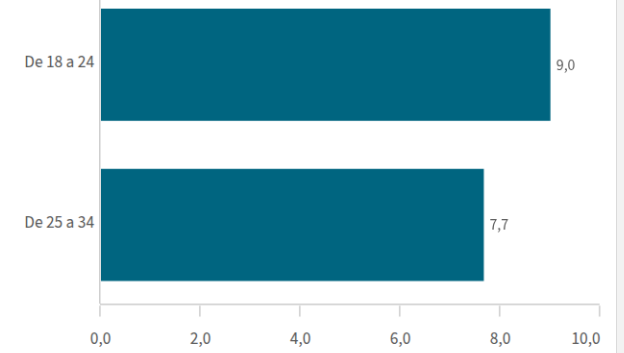
8

Mediana=8 S.D.=0,81649658

Satisfacción con el trabajo actual por género



Satisfacción con el trabajo actual por edad



Frecuencia de valoraciones de la satisfacción con el trabajo actual

