



UNIVERSIDAD
COMPLUTENSE
MADRID

Vicerrectorado de Calidad

Resultados de las Encuestas de
Inserción Laboral (2024-2025)
Facultad de Ciencias Químicas
Máster en Ciencia y Tecnología Química



OFICINA para la CALIDAD

Vicerrectorado de Calidad

UNIVERSIDAD COMPLUTENSE DE MADRID



UNICA

Unidad de Indicadores de Calidad

Universidad Complutense de Madrid



Selección

🔍 Curso	🔍 TipoTitulacion	🔍 Centro corto	🔍 Titulaciones
2024-25 ✓	MÁSTER UNIVERSITARIO OFICIAL ✓	QUÍMICAS ✓	MASTER EN CIENCIA Y TECNOLOGÍA QUÍMICA ✓
2018-19	GRADO	BELLAS ARTES	MASTER EN BIOQUÍMICA, BIOLOGÍA MOLECULAR Y BIOMEDICINA
2019-20		BIOLÓGICAS	MÁSTER EN INGENIERÍA QUÍMICA: INGENIERÍA DE PROCESOS
2020-21		COMERCIO Y TURISMO	MÁSTER EN QUÍMICA ORGÁNICA
2021-22		DERECHO	BACHELOR OF EUROPEAN STUDIES
2022-23		DOCUMENTACIÓN	DOBLE GRADO ADMINISTRACIÓN Y DIRECCIÓN DE EMPRESAS - ING...
2023-24		ECONÓMICAS Y EMPRESARIALES	DOBLE GRADO CIENCIAS POLÍTICAS - FILOSOFÍA
		EDUCACIÓN	DOBLE GRADO DERECHO - ADE
		ENFERMERÍA, FISIOTERAPIA Y PODOLOGÍA	DOBLE GRADO DERECHO - CIENCIAS POLÍTICAS
		ESTUDIOS ESTADÍSTICOS	DOBLE GRADO DERECHO - RELACIONES LABORALES Y RECURSOS ...
		FARMACIA	DOBLE GRADO ECONOMÍA - RELACIONES INTERNACIONALES
		FILOLOGÍA	DOBLE GRADO EN DERECHO - ESTUDIOS JURÍDICO MILITARES
		FILOSOFÍA	DOBLE GRADO EN DERECHO Y FILOSOFÍA
		FÍSICAS	DOBLE GRADO EN ECONOMÍA - MATEMÁTICAS Y ESTADÍSTICA
		GEOGRAFÍA E HISTORIA	DOBLE GRADO EN ECONOMÍA-MATEMÁTICAS Y CIENCIA DE DATOS
		GEOLÓGICAS	DOBLE GRADO EN HISTORIA Y FILOLOGÍA CLÁSICA
		INFORMACIÓN	DOBLE GRADO EN INGENIERÍA INFORMÁTICA - MATEMÁTICAS
		INFORMÁTICA	DOBLE GRADO EN MATEMÁTICAS Y FÍSICA
		MATEMÁTICAS	DOBLE GRADO FARMACIA-NUTRICIÓN HUMANA Y DIETÉTICA
		MEDICINA	DOBLE GRADO GESTIÓN Y ADMINISTRACIÓN PÚBLICA - ECONOMÍA
		ODONTOLOGÍA	DOBLE GRADO MAESTRO EDUCACIÓN INFANTIL - PEDAGOGÍA
		ÓPTICA Y OPTOMETRÍA	DOBLE GRADO MAESTRO EDUCACIÓN PRIMARIA - PEDAGOGÍA

Participación

Población (N)
22

Muestra (n)
4

Participación (%)
18,2%

(IUCM-30)

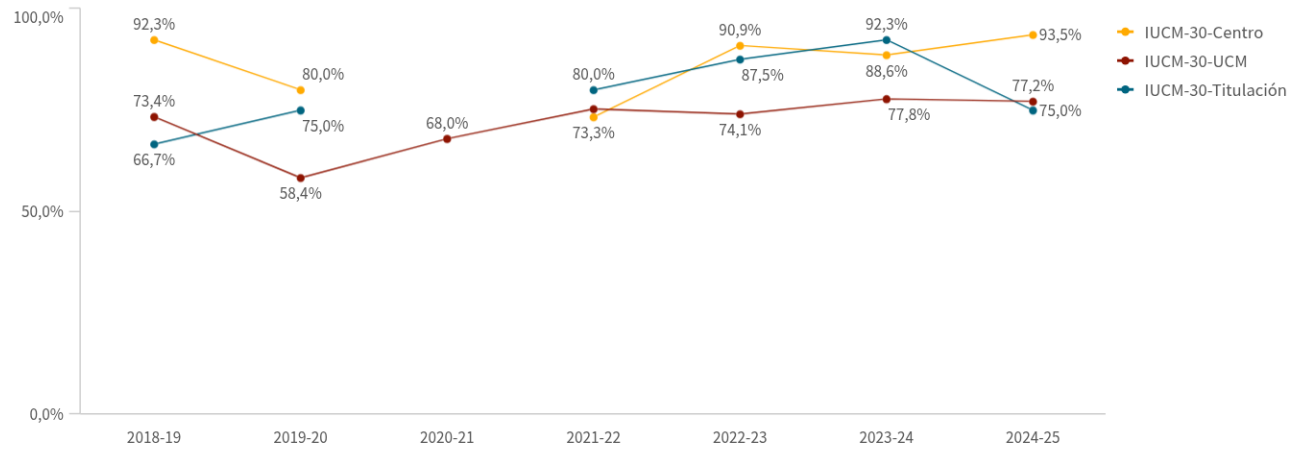
Tasa de inserción laboral (n=3)

75,0%

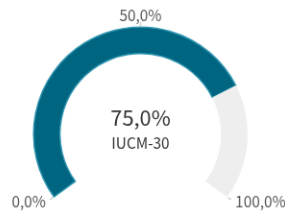
Si no se realiza ninguna selección de curso, centro o titulación mostrará el dato acumulado total. El valor mostrado siempre es el correspondiente a la selección.

(IUCM-30)

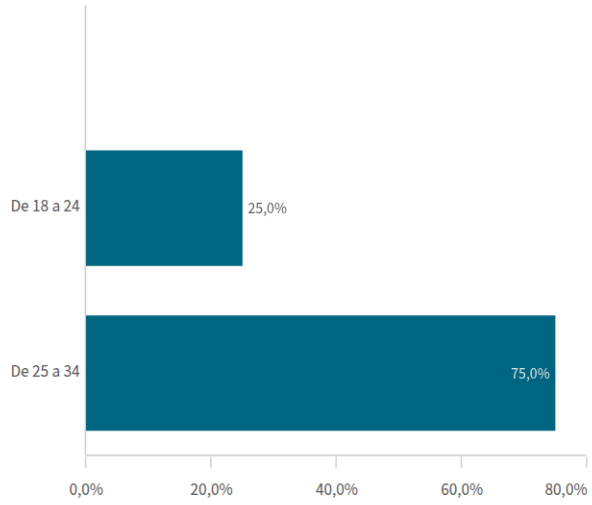
Tasa de inserción laboral histórico



El histórico correspondiente a CENTRO y a TIUTLACIÓN sólo se muestra si hay una centro y/o una titulación seleccionada.



Edad de los estudiantes agrupada

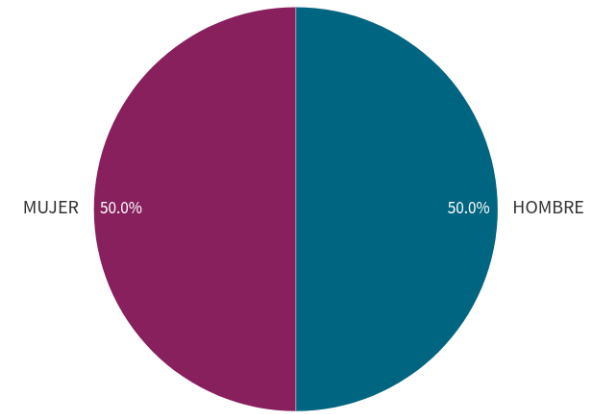


Edad media

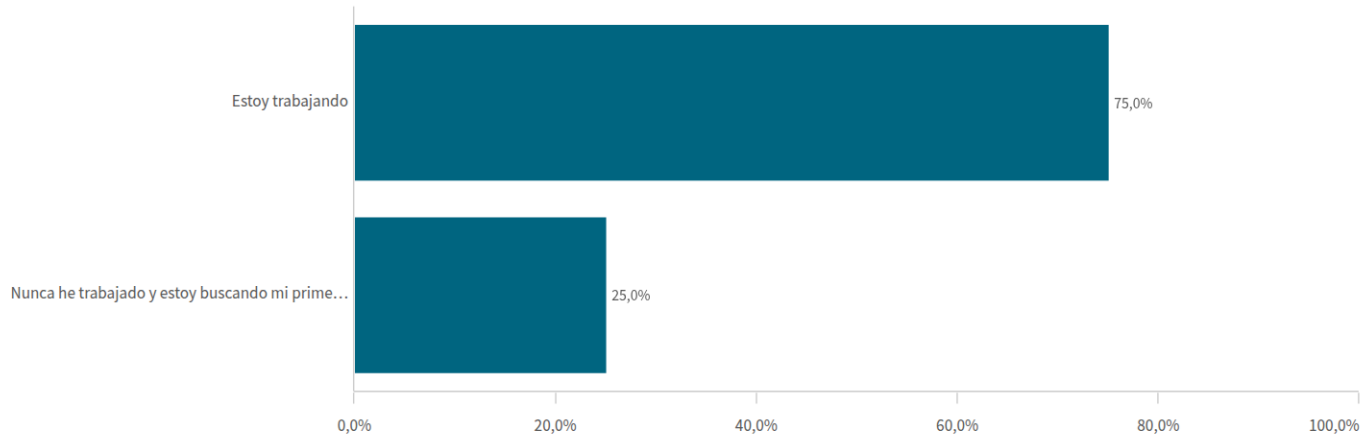
26,5

(n=4)

Género de la muestra



Situación laboral




Situación laboral

(valores absolutos)

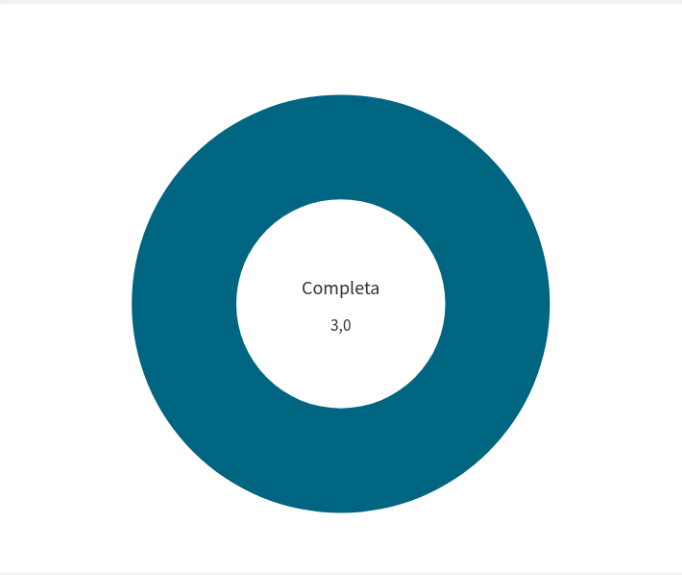
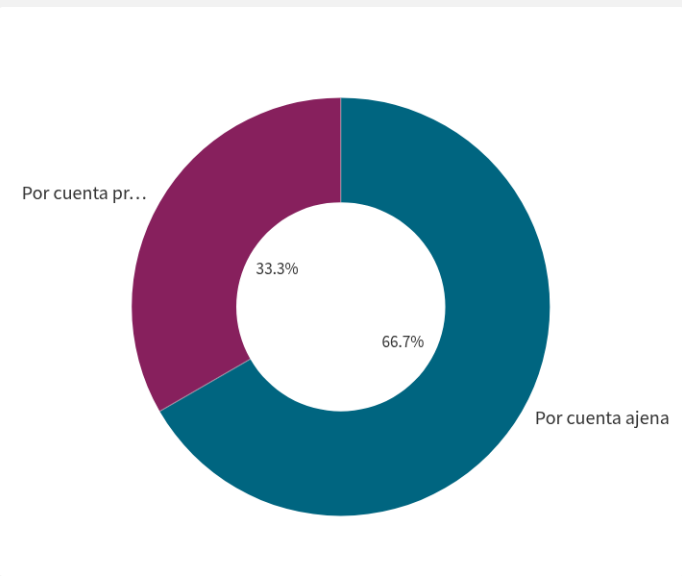
Situación laboral	n
Totales	4
Estoy trabajando	3
Nunca he trabajado y estoy buscando mi primer empleo	1

Tipo de contrato

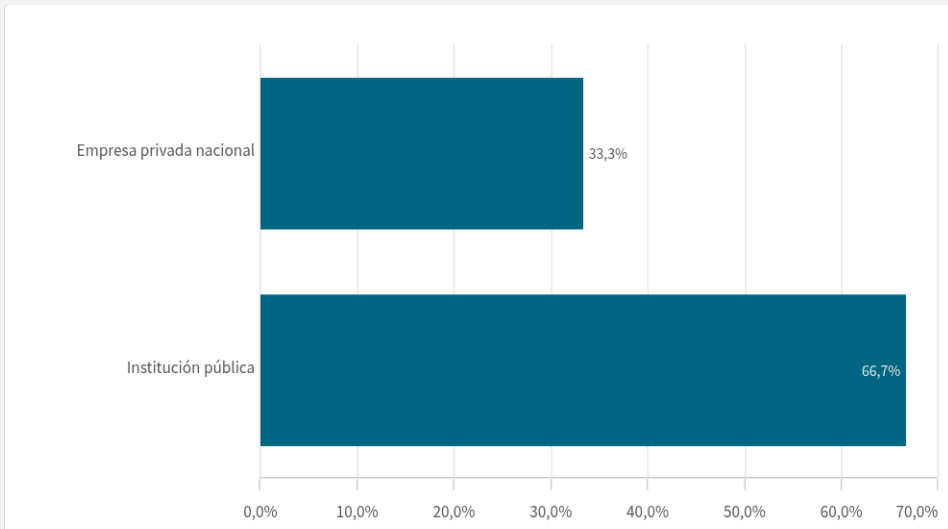


■ Indefinido ■ Para la formación y el ... ■ Temporal

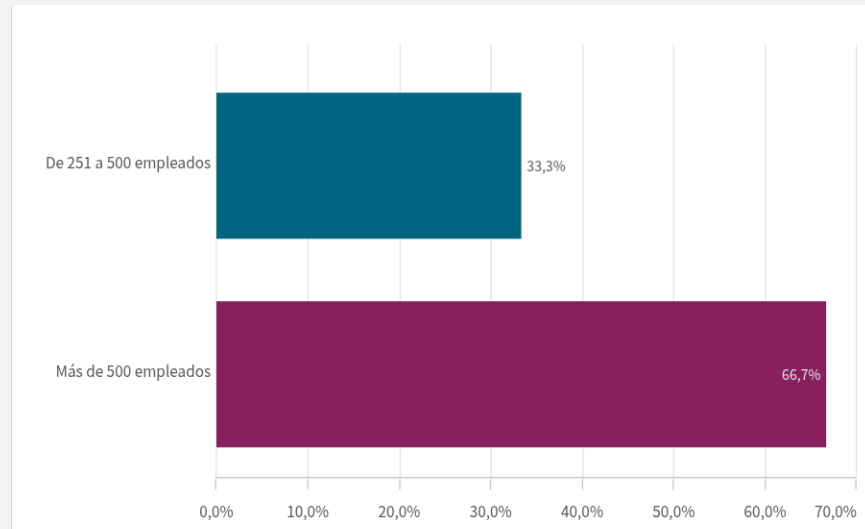
n=3



Sobre la muestra que trabaja o ha trabajado II



n=3



n=3

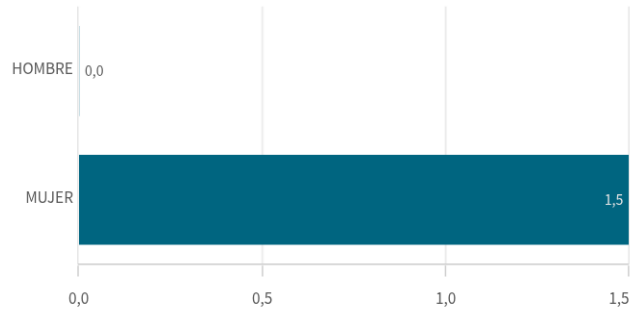
Situación laboral (los que trabajan o han trabajado) I

Media de meses en encontrar primer empleo

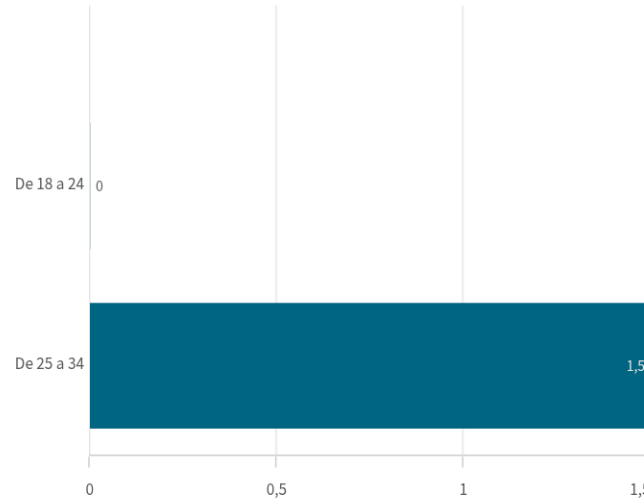
Media
1

Mediana= 0.S.D.= 1,7320508

Media de meses en encontrar el primer empleo por género



Media de meses en encontrar el primer empleo por edad



Encontraron empleo antes de finalizar sus estudios

66,7%

n= 2

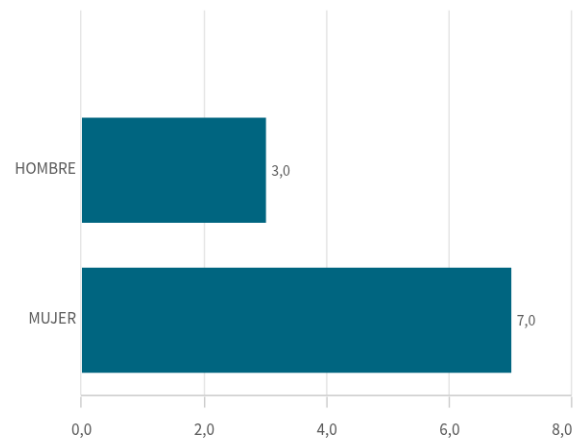
En que medida finalizar los estudios mejoró el empleo

Valoración entre 0 y 10

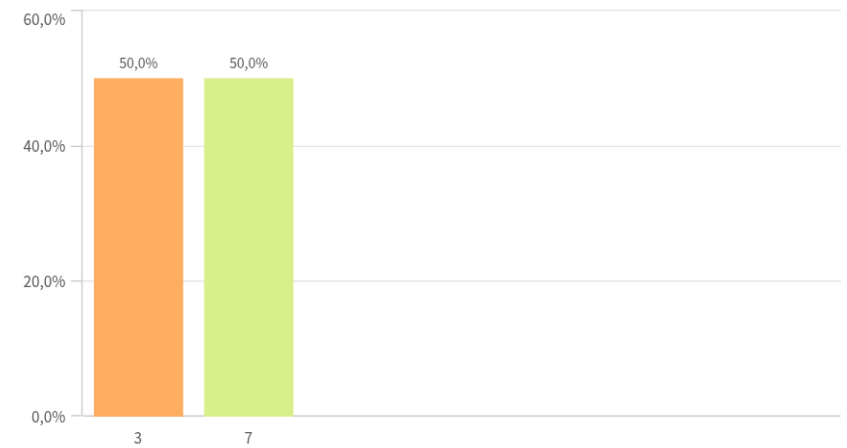
Media
5,0

Mediana= 5 D.S.= 2,8284271

Encontraron empleo antes de finalizar sus estudios por género



Frecuencia de valoraciones de la mejora de empleo al finalizar estudios



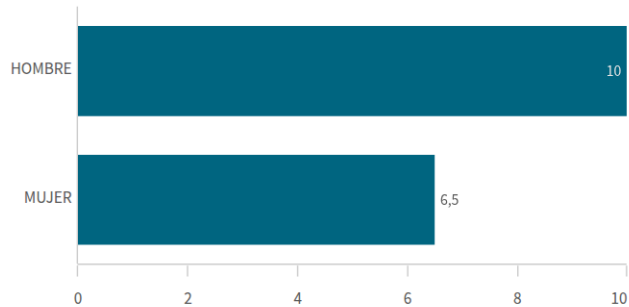
Situación laboral (los que trabajan o han trabajado) II

Adecuación del empleo a la capacitación obtenida

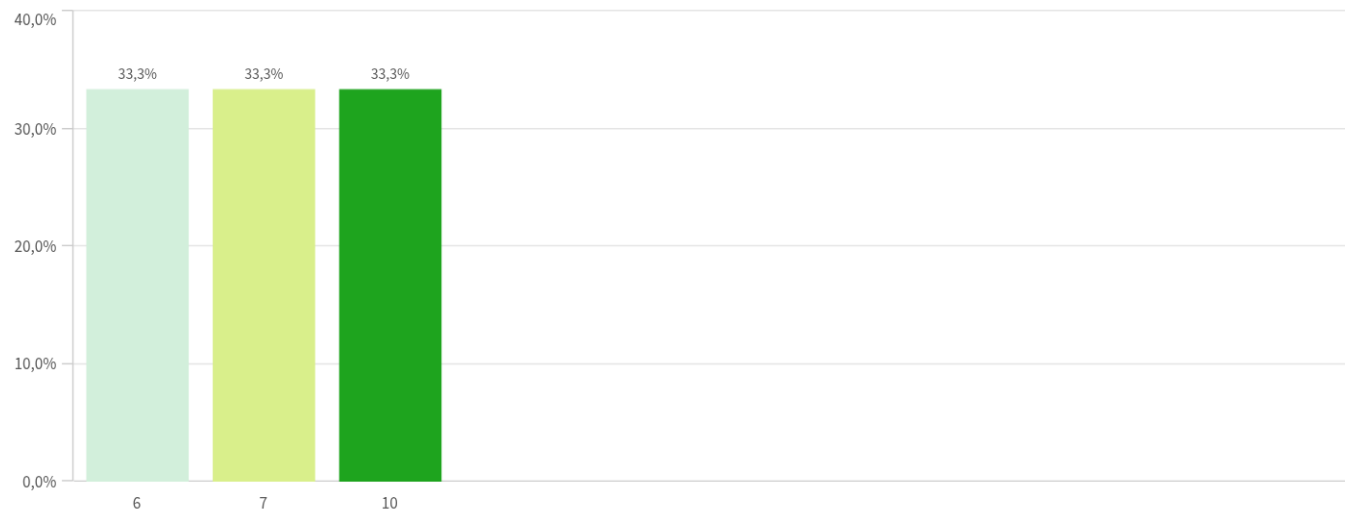
Media
7,67

Mediana= 7 S.D.= 2,081666

Adecuación del empleo a la capacitación obtenida por género



Frecuencia de valoraciones de adecuación del empleo a la capacitación

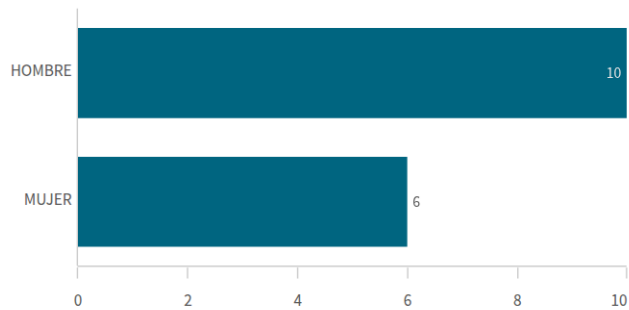


Empleo relacionado con la titulación

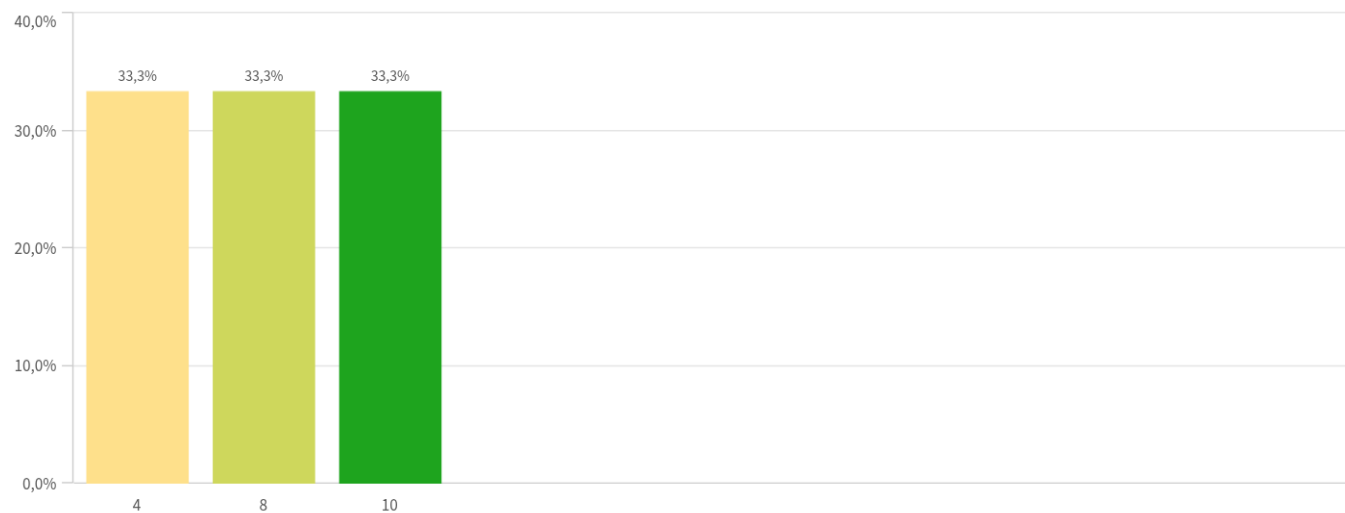
Media
7,33

Mediana= 8 S.D.= 3,0550505

Empleo relacionado con la titulación por género



Frecuencia de valoraciones del empleo relacionado con la titulación



Situación laboral (los que trabajan o han trabajado) III

Media de empleos tras titularse

Media
2,33

Mediana= 2 S.D.= 0,57735027

Condiciones materiales y humanas del empleo

Media
5,7

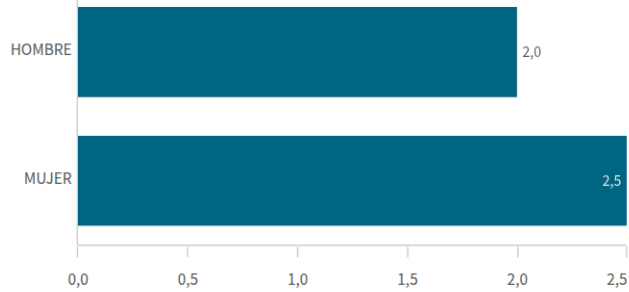
Mediana= 7 S.D.= 3,2145503

He tenido otros empleos menos satisfactorios

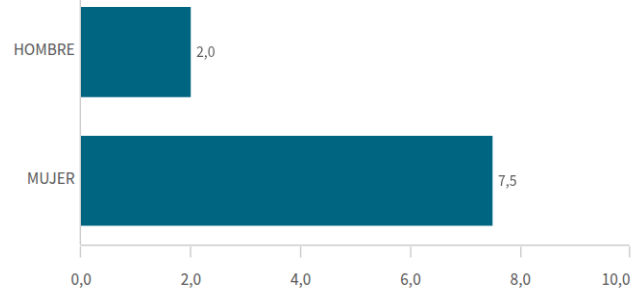
Media
3,3

Mediana= 3 S.D.= 1,5275252

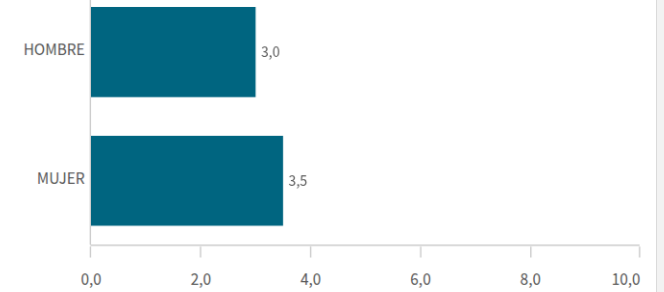
Media de empleos tras titularse por género



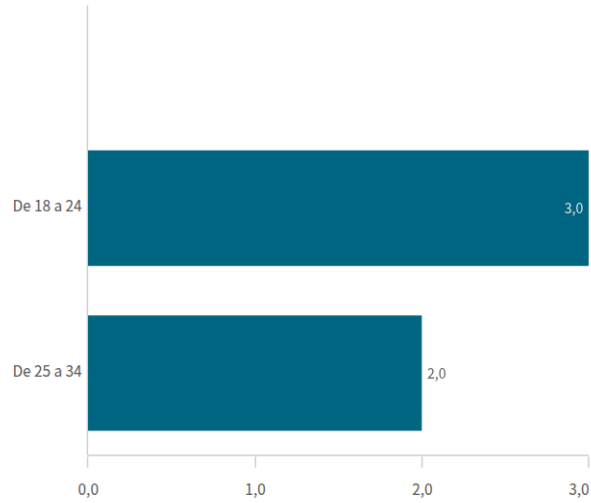
Condiciones materiales y humanas del empleo por género



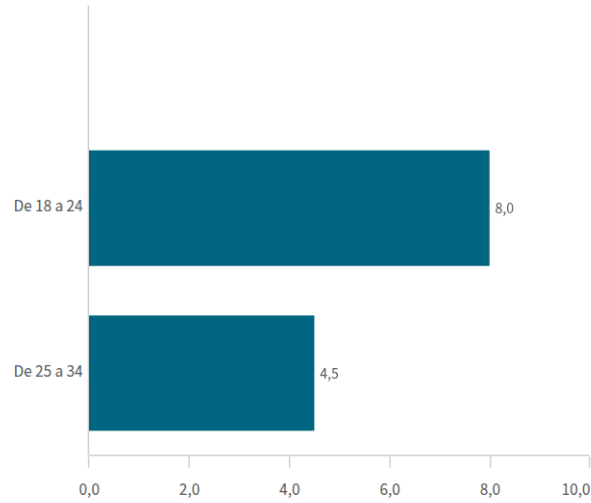
He tenido otros empleos menos satisfactorios por género



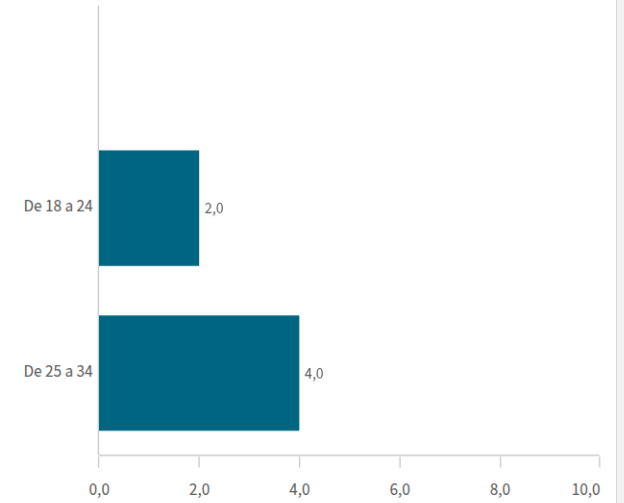
Media de empleos tras titularse por edad



Condiciones materiales y humanas del empleo por edad



He tenido otros empleos menos satisfactorios por edad



Situación laboral (los que trabajan o han trabajado) IV

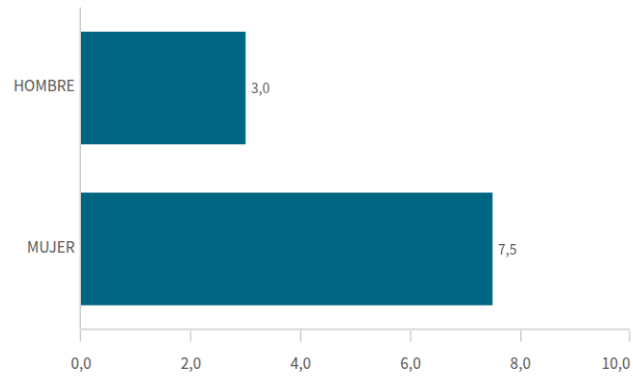
Satisfacción con el trabajo actual

Media

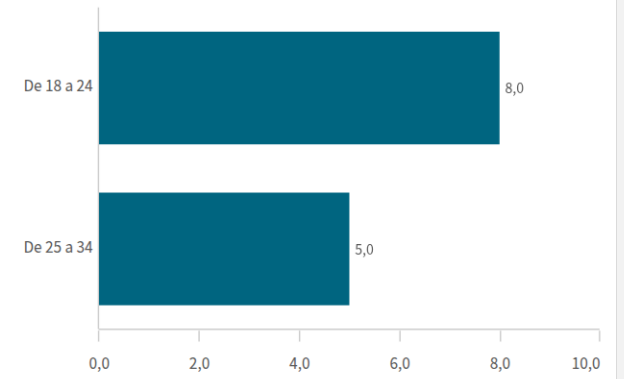
6

Mediana= 7 S.D.= 2,6457513

Satisfacción con el trabajo actual por género



Satisfacción con el trabajo actual por edad



Frecuencia de valoraciones de la satisfacción con el trabajo actual

