

# INFORME DE INSERCIÓN LABORAL

---

## MÁSTER EN PATRIMONIO AUDIOVISUAL: HISTORIA, RECUPERACIÓN Y GESTIÓN

*CURSO 2023-2024*

# Participación

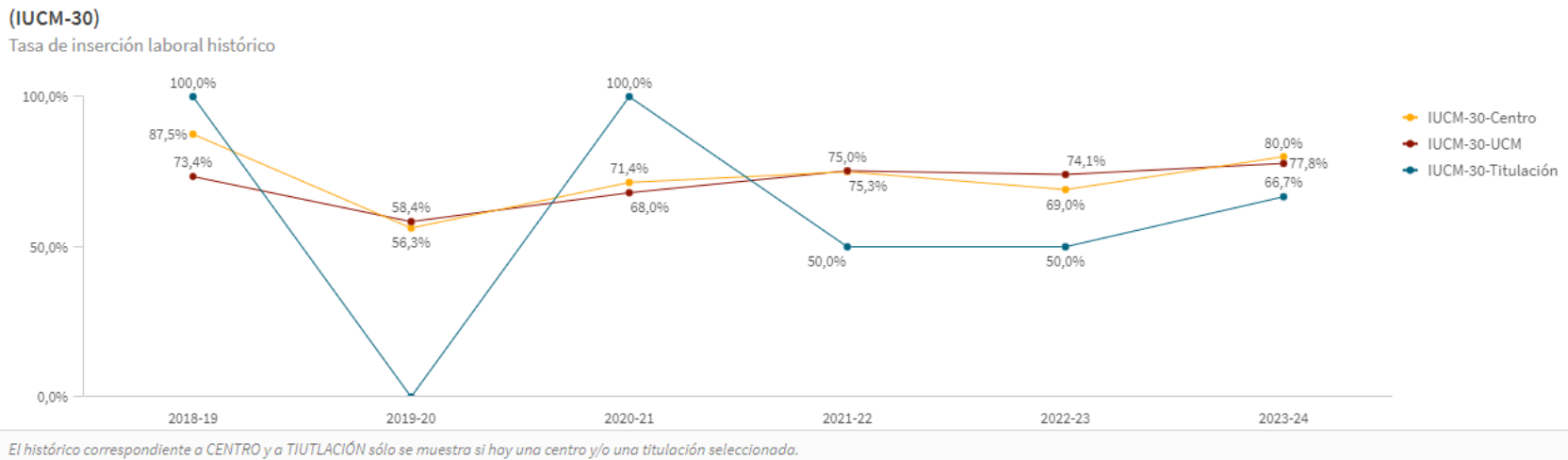
Población (N)  
**24**

Muestra (n)  
**6**

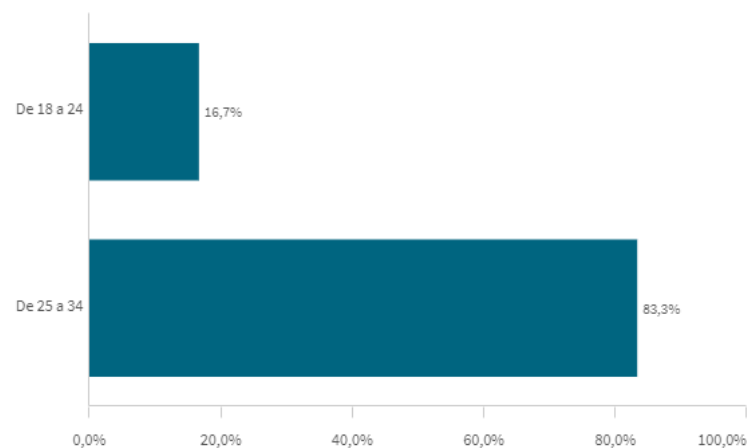
Participación (%)  
**25,0%**

**(IUCM-30)**  
Tasa de inserción laboral (n=4)  
  
**66,7%**

*Si no se realiza ninguna selección de curso, centro o titulación mostrará el dato acumulado total. El valor mostrado siempre es el correspondiente a la selección.*



## Edad de los estudiantes agrupada

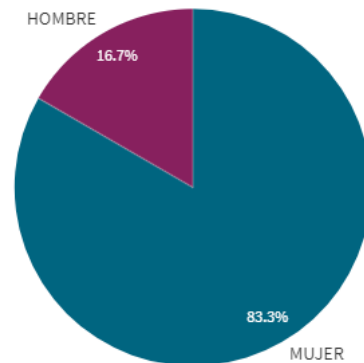


## Edad media

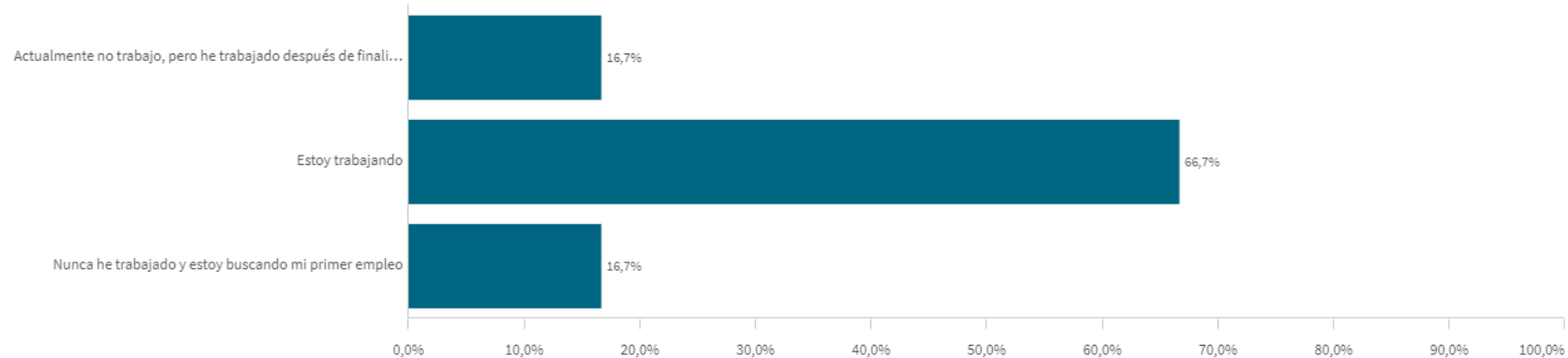
26,33

(n=6)

## Género de la muestra



## Situación laboral




## Situación laboral

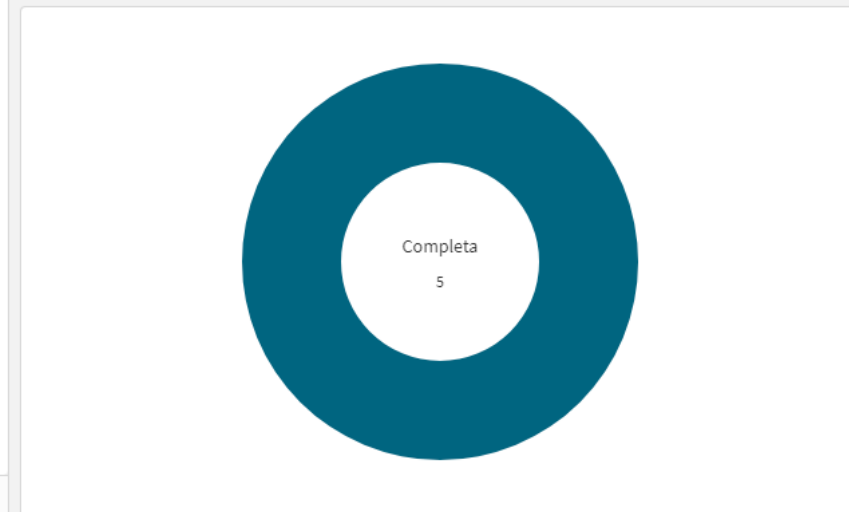
(valores absolutos)

Situación laboral	n
<b>Totales</b>	<b>6</b>
Actualmente no trabajo, pero he trabajado después de finalizar mis estudios y estoy buscando trabajo	1
Estoy trabajando	4
Nunca he trabajado y estoy buscando mi primer empleo	1

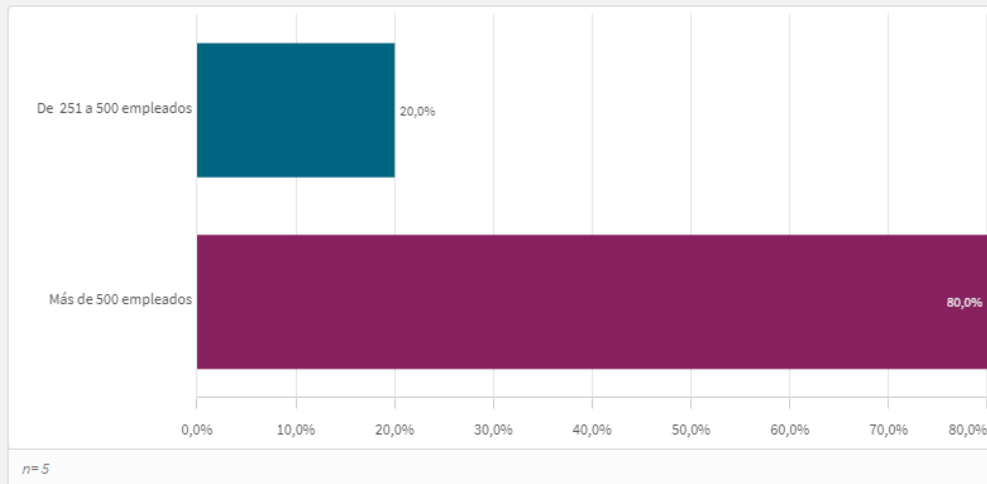
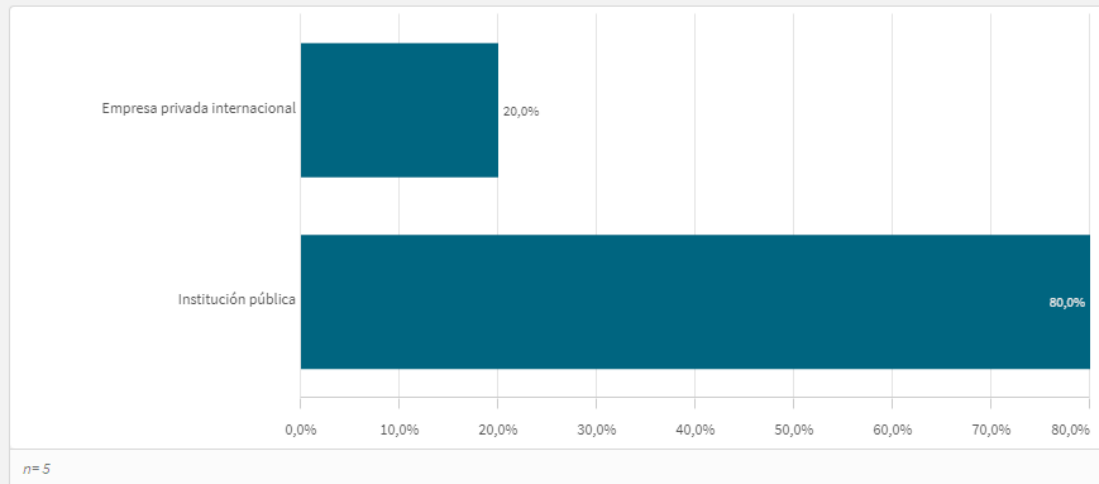
### Tipo de contrato



■ Contrato de formación... ■ Indefinido ■ Para la formación y el ... ■ Temporal



## Sobre la muestra que trabaja o ha trabajado II

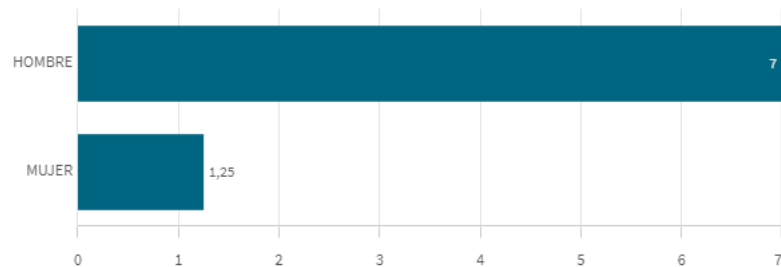


Media de meses en encontrar primer empleo

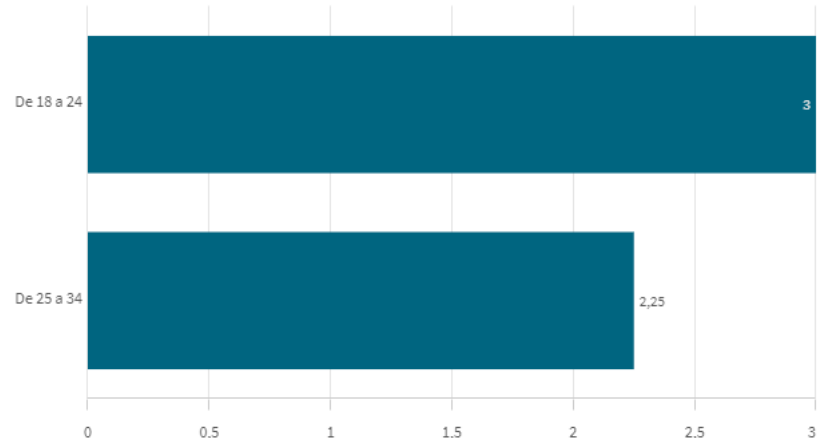
Media  
2,4

Mediana= 1S.D.= 2,792848

Media de meses en encontrar el primer empleo por género



Media de meses en encontrar el primer empleo por edad



Encontraron empleo antes de finalizar sus estudios

20,0%

n= 1

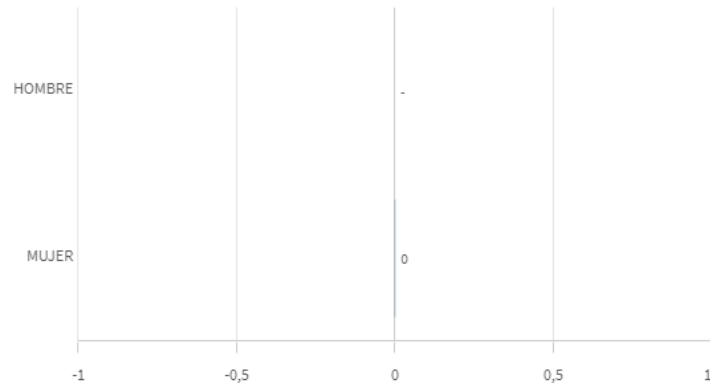
En que medida finalizar los estudios mejoró el empleo

Valoración entre 0 y 10


Media  
0

Mediana= 0 D.S.=

Encontraron empleo antes de finalizar sus estudios por género



Frecuencia de valoraciones de la mejora de empleo al finalizar estudios



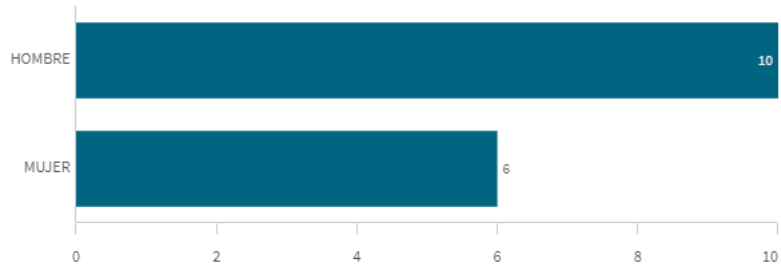
Adecuación del empleo a la capacitación obtenida

Media

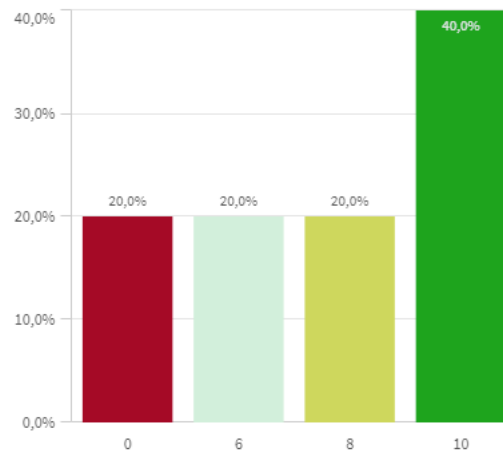
6,8

Mediana= 8 S.D.= 4,1472883

Adecuación del empleo a la capacitación obtenida por género



Frecuencia de valoraciones de adecuación del empleo a la capacitación



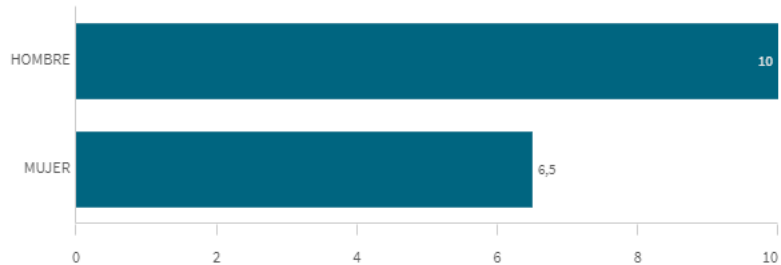
Empleo relacionado con la titulación

Media

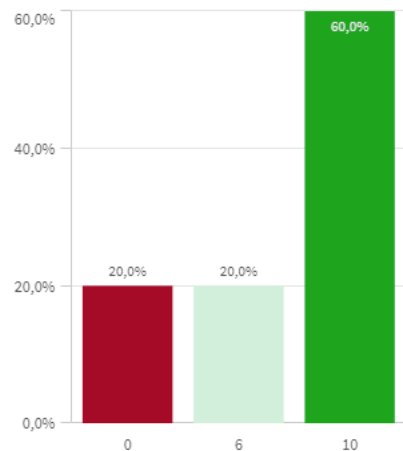
7,2

Mediana= 10 S.D.= 4,3817805

Empleo relacionado con la titulación por género



Frecuencia de valoraciones del empleo relacionado con la titulación



## Media de empleos tras titularse

Media  
2,4

Mediana= 1 S.D.= 1,9493589

## Condiciones materiales y humanas del empleo

Media  
9,2

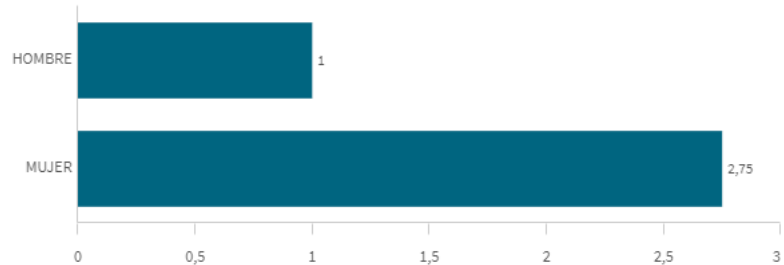
Mediana= 10 S.D.= 1,0954451

## He tenido otros empleos menos satisfactorios

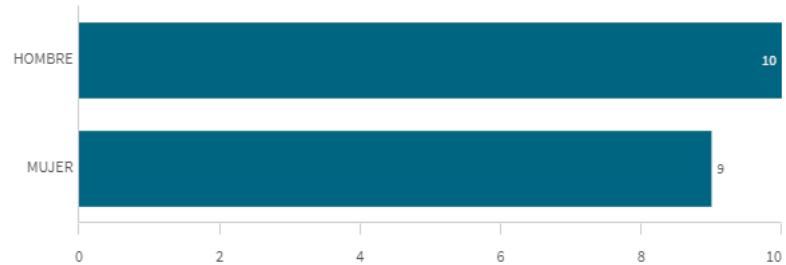
Media  
4,5

Mediana= 4 S.D.= 5,2599113

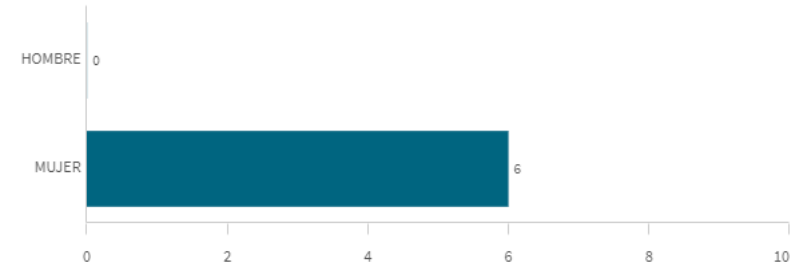
## Media de empleos tras titularse por género



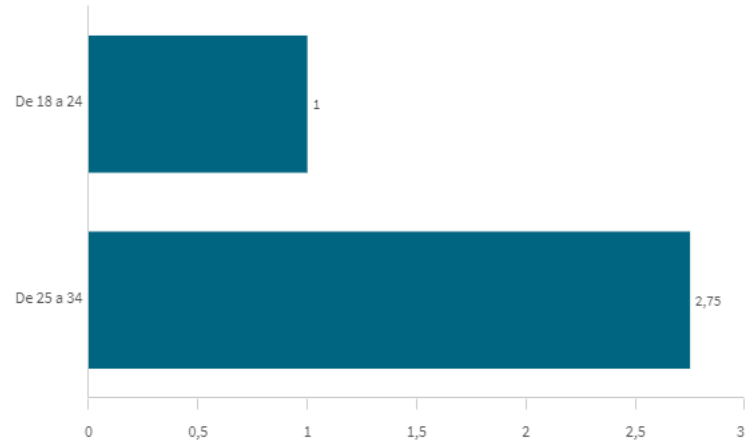
## Condiciones materiales y humanas del empleo por género



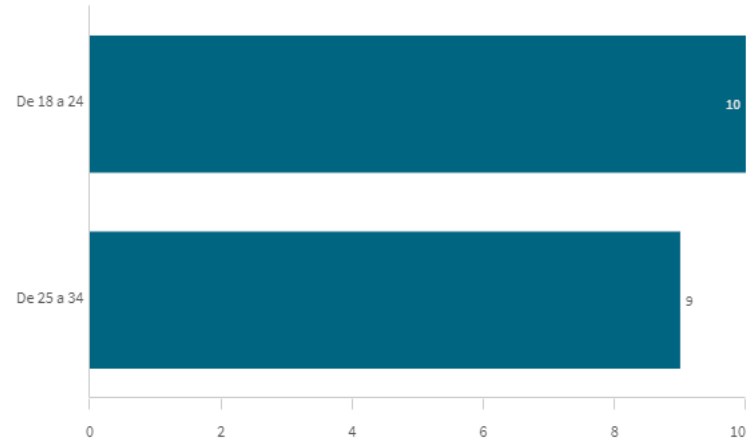
## He tenido otros empleos menos satisfactorios por género



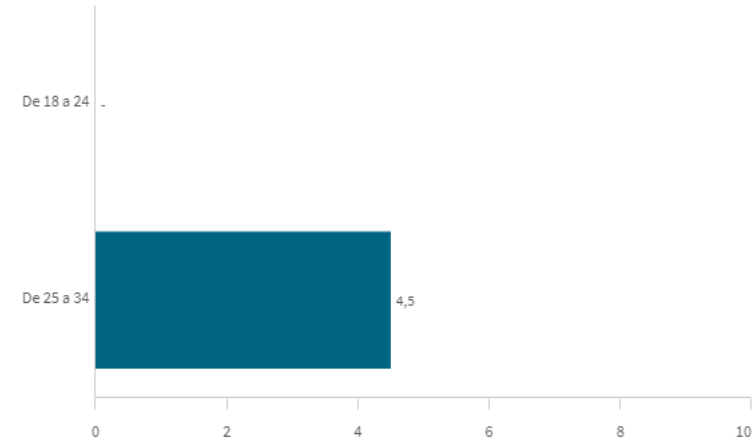
## Media de empleos tras titularse por edad



## Condiciones materiales y humanas del empleo por edad



## He tenido otros empleos menos satisfactorios por edad

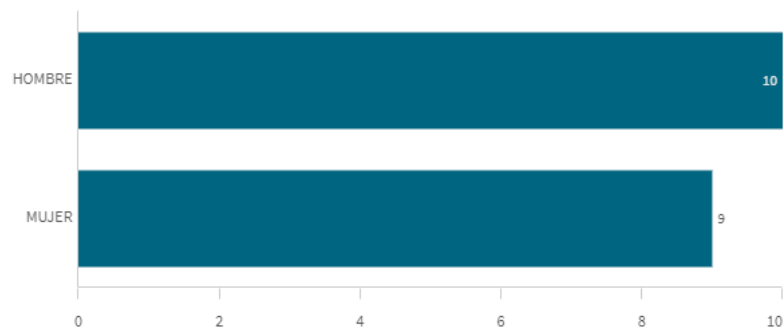


## Satisfacción con el trabajo actual

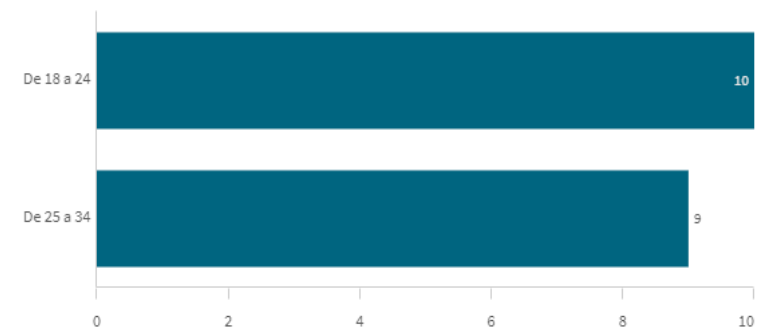
Media  
9,2

Mediana= 9 S.D.= 0,83666003

## Satisfacción con el trabajo actual por género



## Satisfacción con el trabajo actual por edad



## Frecuencia de valoraciones de la satisfacción con el trabajo actual

