



UNIVERSIDAD  
COMPLUTENSE  
MADRID



FACULTAD DE CIENCIAS  
DE LA INFORMACIÓN  
UNIVERSIDAD COMPLUTENSE DE MADRID

# INFORME DE INSERCIÓN LABORAL

---

## MÁSTER EN PATRIMONIO AUDIOVISUAL: HISTORIA, RECUPERACIÓN Y GESTIÓN

*CURSO 2021-2022*

Participación

Población (N)

8

Muestra (n)

2

Participación (%)

25,0%

(IUCM-30)

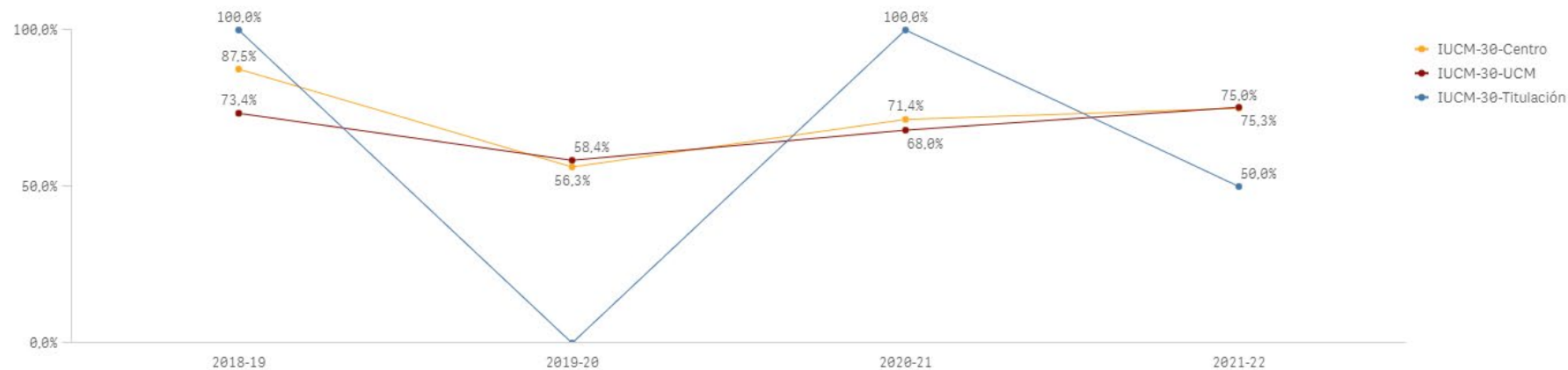
Tasa de inserción laboral

50,0%

*Si no se realiza ninguna selección de curso, centro o titulación mostrará el dato acumulado total. El valor mostrado siempre es*

(IUCM-30)

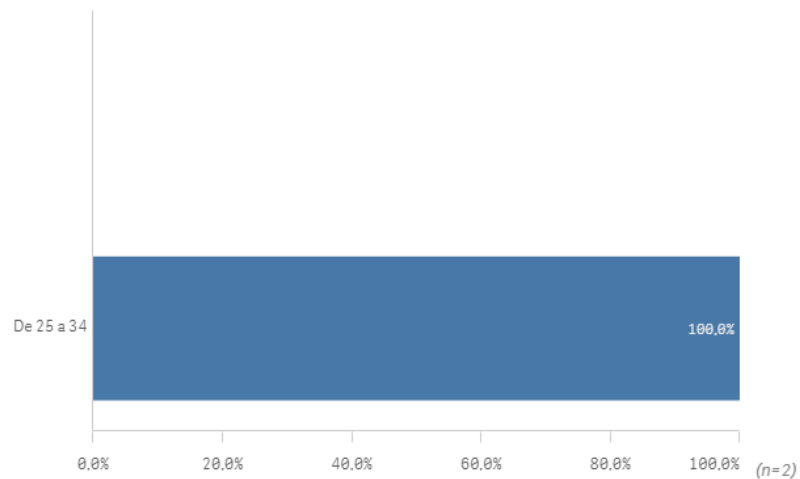
Tasa de inserción laboral histórico



*El histórico correspondiente a CENTRO y a TIUTLACIÓN sólo se muestra si hay una centro y/o una titulación seleccionada.*

## Sobre la muestra I

### Edad de los estudiantes agrupada



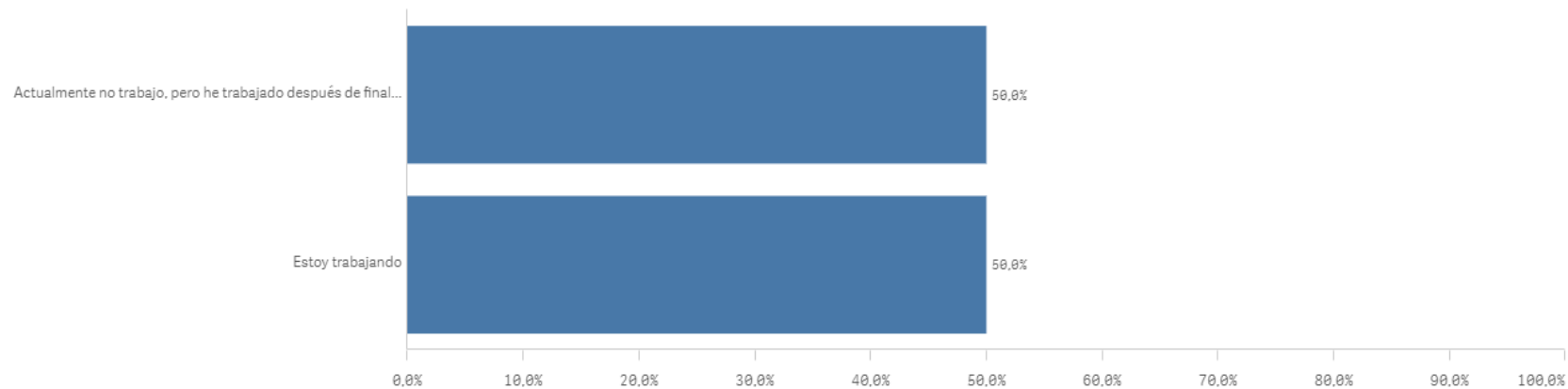
Edad media

28

### Género de la muestra



### Situación laboral



Trabajan o han trabajado

100,0%

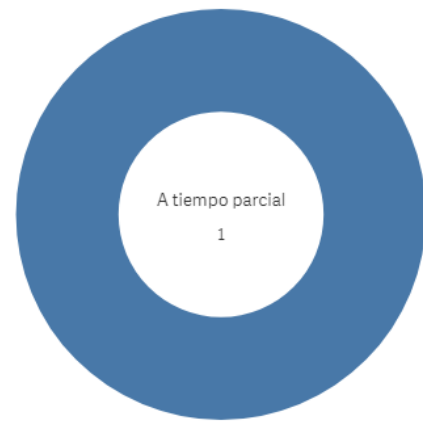
# Sobre la muestra que trabaja o ha trabajado I

## Tipo de contrato

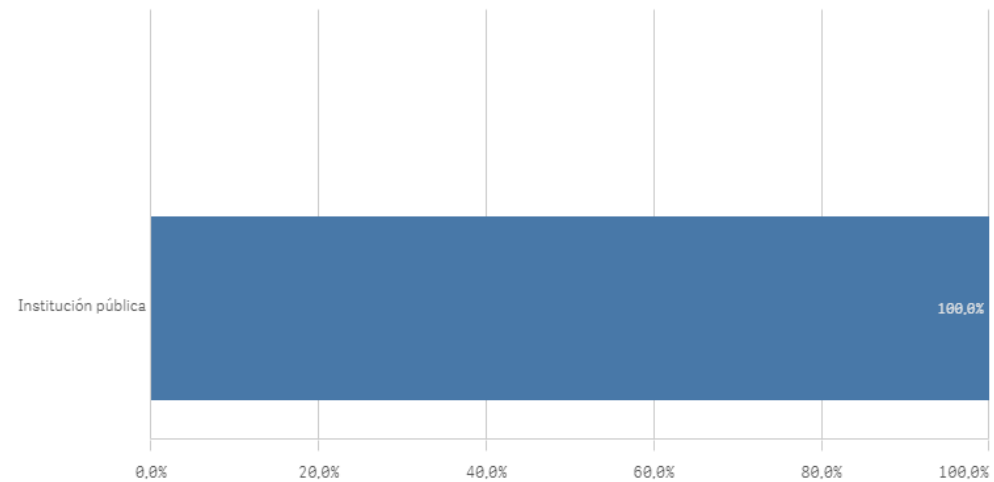


■ Temporal

n = 2

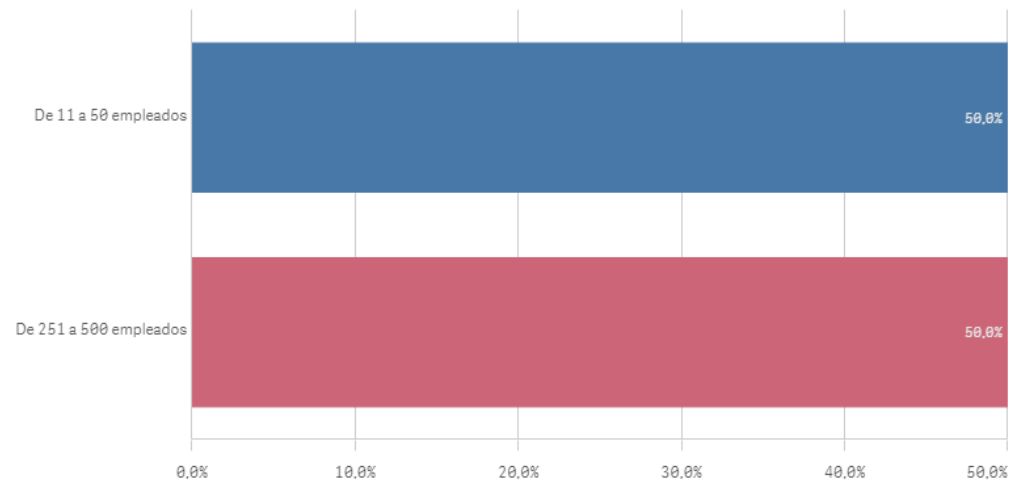


## Sobre la muestra que trabaja o ha trabajado II



n= 2

n= 2



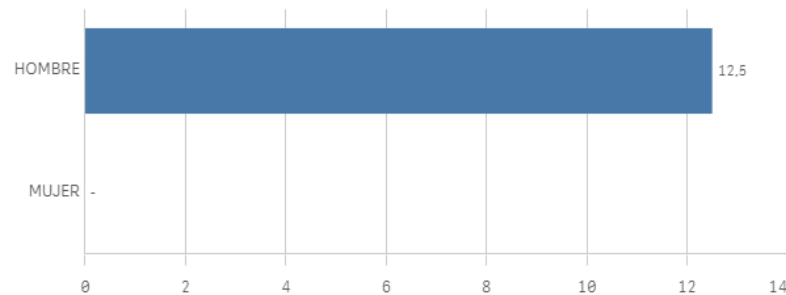
# Situación laboral (los que trabajan o han trabajado) I

## Media de meses en encontrar primer empleo

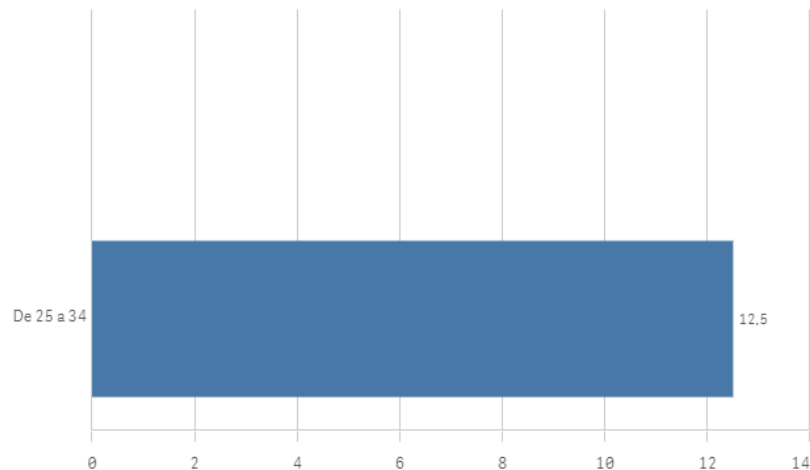
Media  
12,5

Mediana = 12 S.D. = 10,606602

## Media de meses en encontrar el primer empleo por género



## Media de meses en encontrar el primer empleo por edad



## Encontraron empleo antes de finalizar sus estudios

0,0%

$n = 0$

## En que medida finalizar los estudios mejoró el empleo

Valoración entre 0 y 10

Media

-

Mediana = D.S. =

## Encontraron empleo antes de finalizar sus estudios por género

El gráfico no se muestra porque solo contiene valores indefinidos.

## Frecuencia de valoraciones de la mejora de empleo al finalizar estudios

El gráfico no se muestra porque solo contiene valores indefinidos.

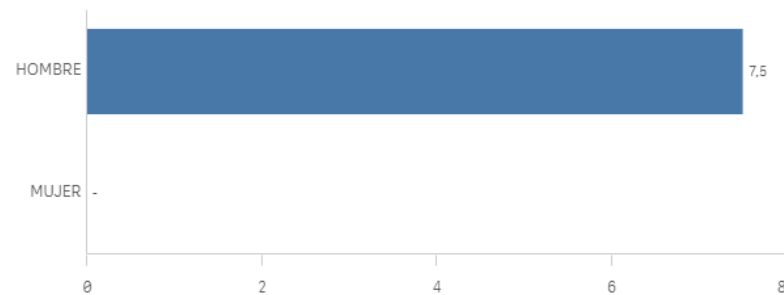
# Situación laboral (los que trabajan o han trabajado) II

## Adecuación del empleo a la capacitación obtenida


Media  
7,5

Mediana= 7 S.D.= 0,70710678

## Adecuación del empleo a la capacitación obtenida por género



## Frecuencia de valoraciones de adecuación del empleo a la capacitación

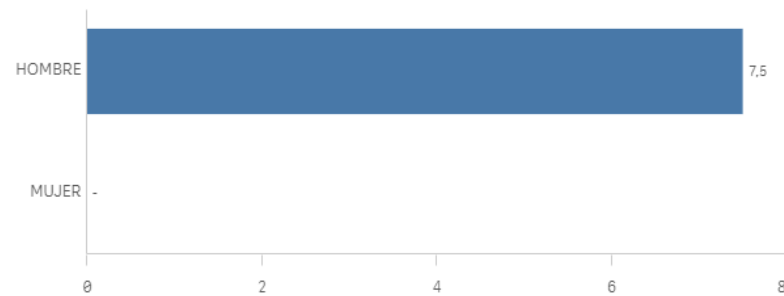


## Empleo relacionado con la titulación

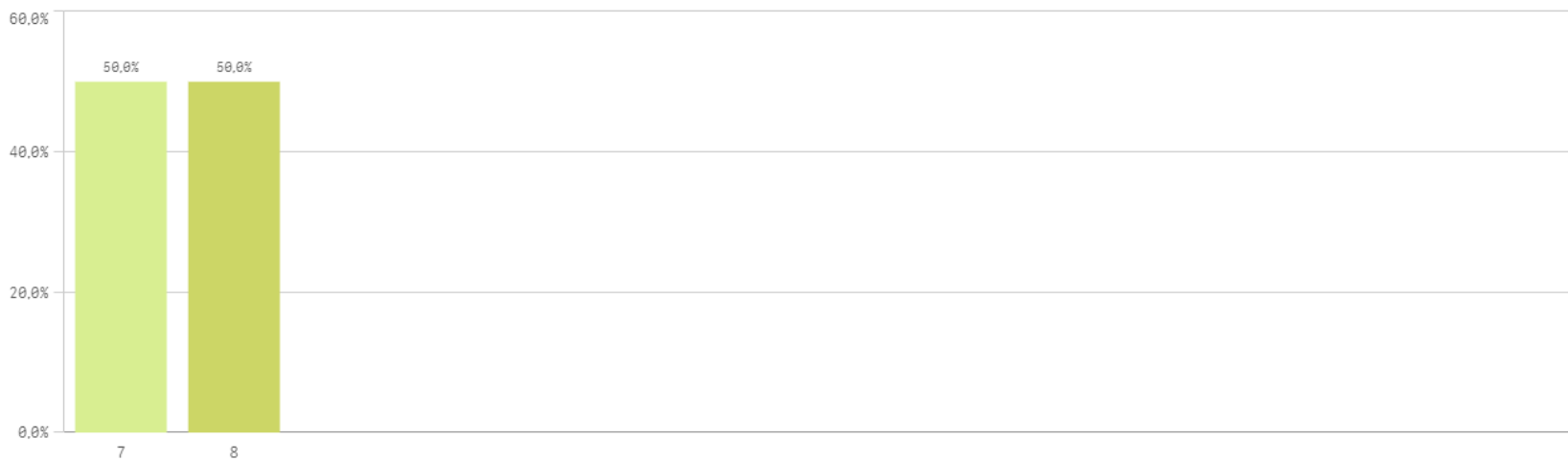
Media  
7,5

Mediana= 7 S.D.= 0,70710678

## Empleo relacionado con la titulación por género



## Frecuencia de valoraciones del empleo relacionado con la titulación



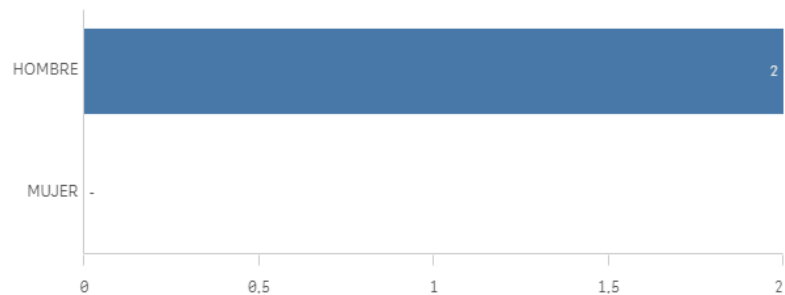
# Situación laboral (los que trabajan o han trabajado) III

## Media de empleos tras titularse

Media  
2

Mediana = 2 S.D. = 1,4142136

## Media de empleos tras titularse por género

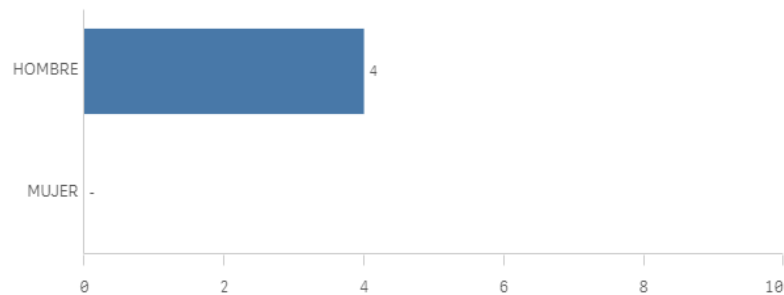


## Condiciones materiales y humanas del empleo

Media  
4

Mediana = 4 S.D. = 2,8284271

## Condiciones materiales y humanas del empleo por género

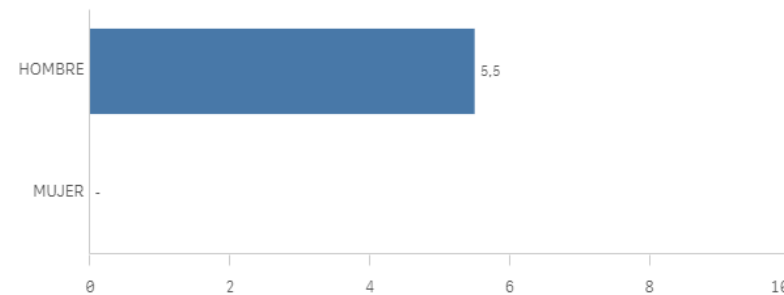


## He tenido otros empleos menos satisfactorios

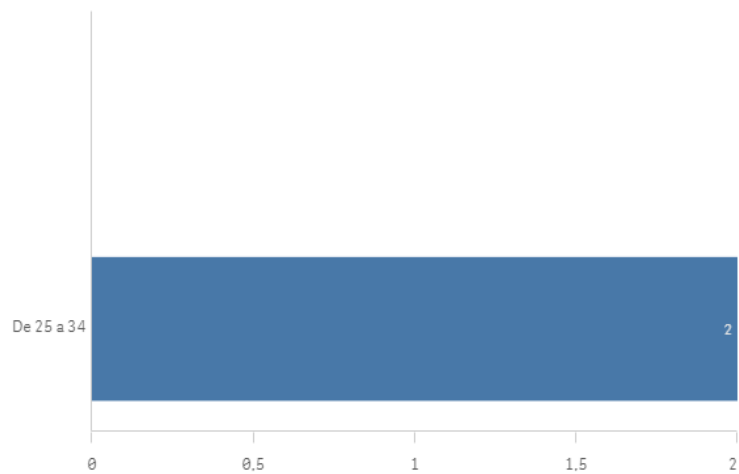
Media  
5,5

Mediana = 5 S.D. = 2,1213203

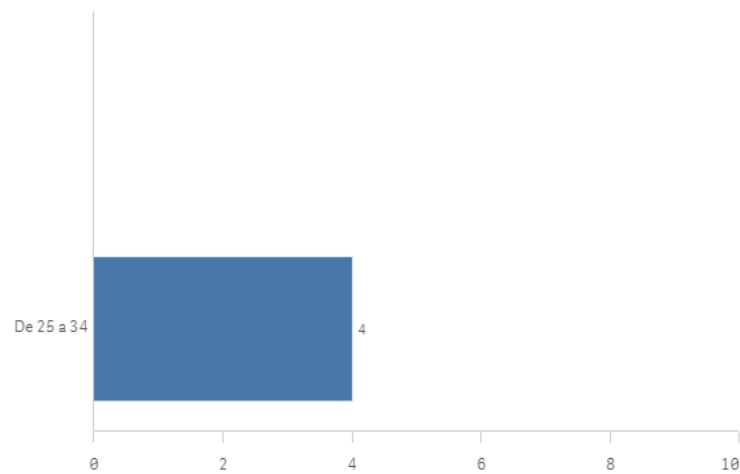
## He tenido otros empleos menos satisfactorios por género



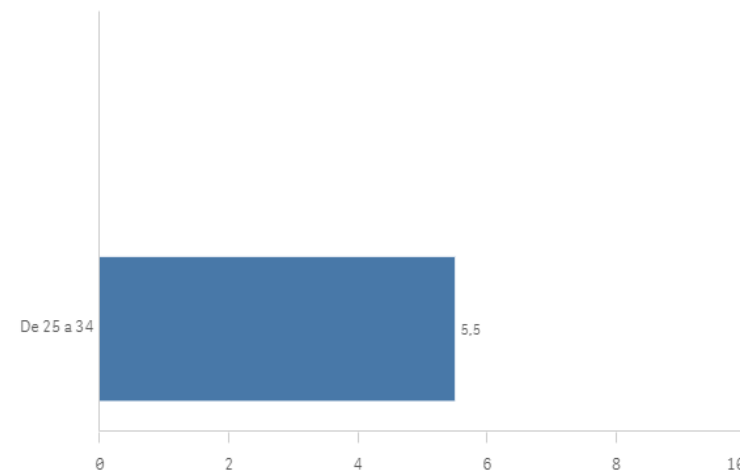
## Media de empleos tras titularse por edad



## Condiciones materiales y humanas del empleo por edad



## He tenido otros empleos menos satisfactorios por edad



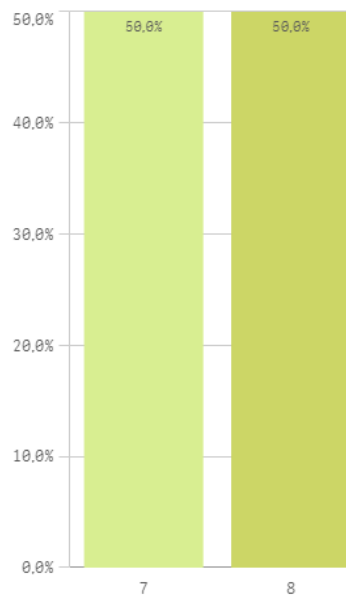
# Situación laboral (los que trabajan o han trabajado) IV

## Satisfacción con el trabajo actual

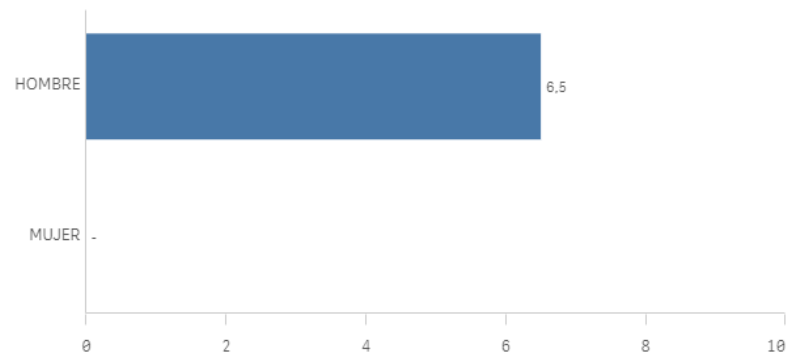
Media  
6,5

Mediana= 6 S.D.= 0,70710678

## Frecuencia de valoraciones de la satisfacción con el trabajo actual



## Satisfacción con el trabajo actual por género



## Satisfacción con el trabajo actual por edad

