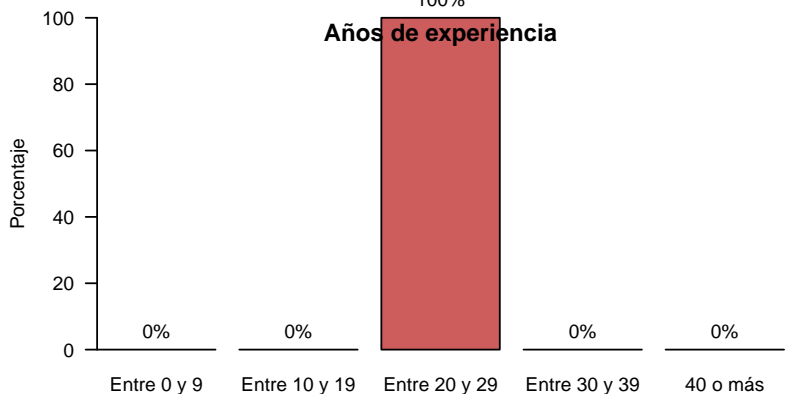
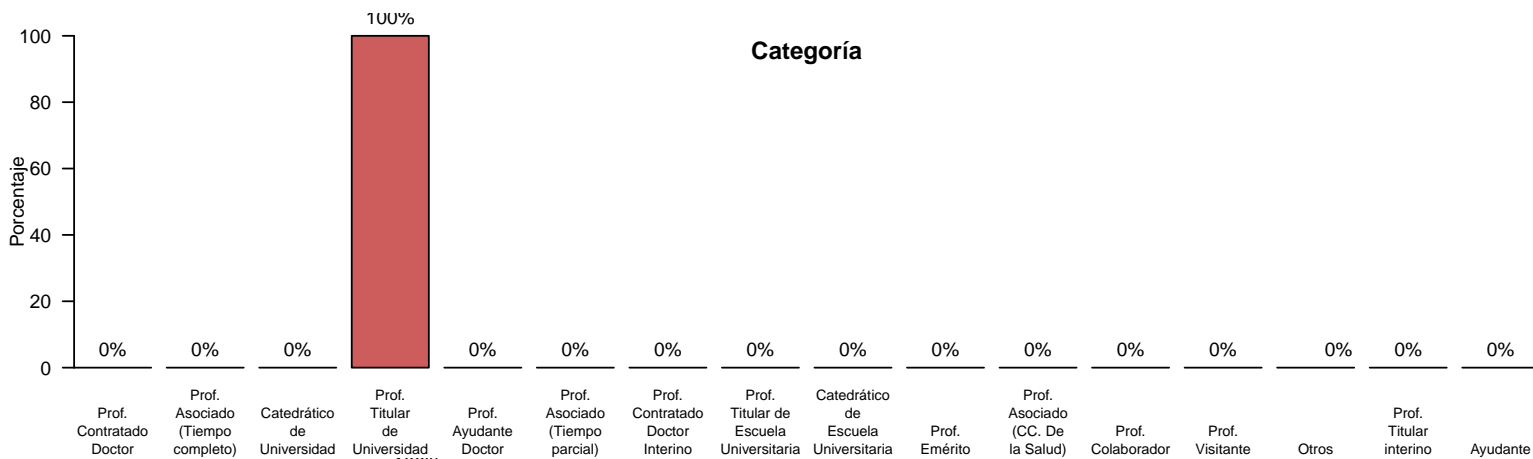
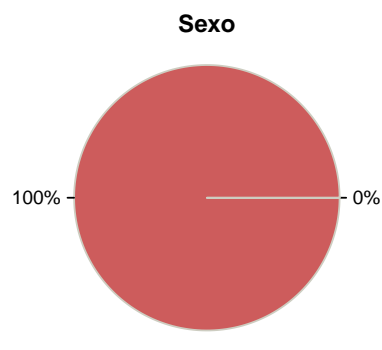
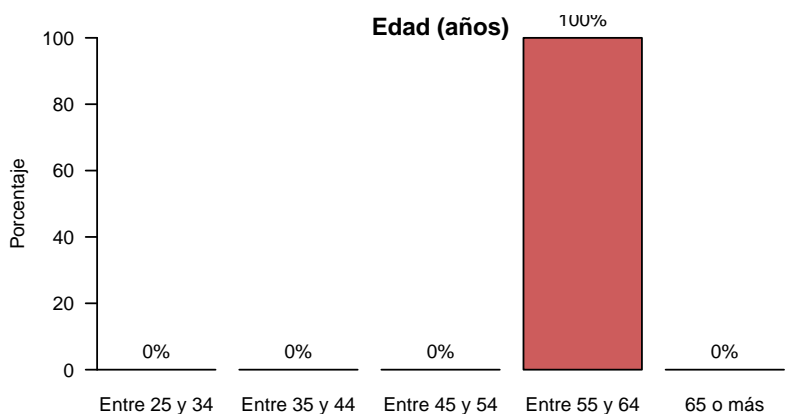


Resultados de las Encuestas de Satisfacción de PDI (2019-2020)

Facultad de Filología M.U. en Literatura Española

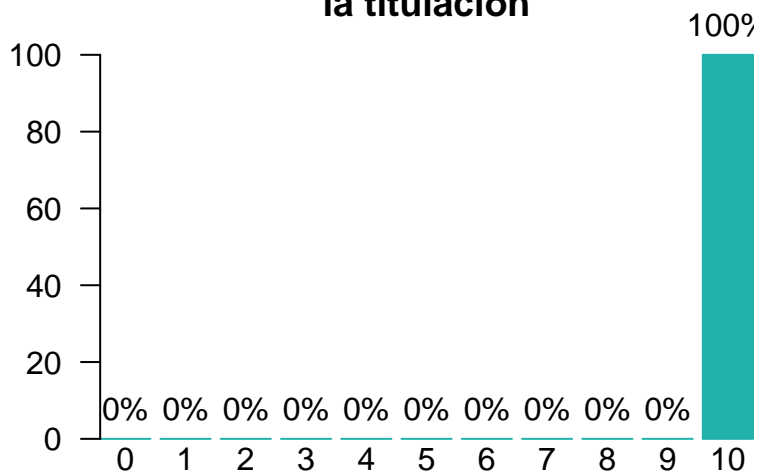
Características de la muestra

Total de encuestados: 1



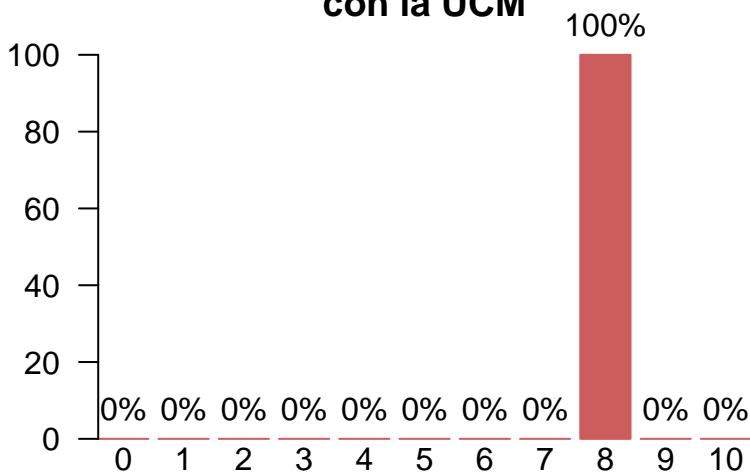
Satisfacción global con la titulación y con la UCM

Satisfacción global con la titulación



Media = 10.00 | Mediana = 10.00 | Desv. típ. = NA

Satisfacción global con la UCM



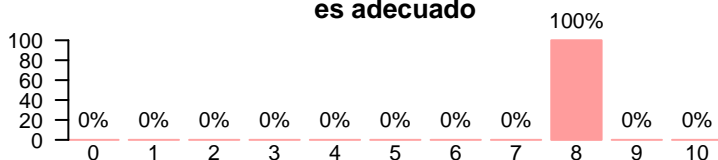
Media = 8.00 | Mediana = 8.00 | Desv. típ. = NA

Satisfacción global por características de la muestra

| Categoría | Descripción | Media | | Mediana | | Desviación típica | |
|---------------------|------------------------------|------------|-----|------------|-----|-------------------|-----|
| | | Titulación | UCM | Titulación | UCM | Titulación | UCM |
| Categoría | Prof. Titular de Universidad | 10 | 8 | 10 | 8 | - | - |
| Edad | Entre 55 y 64 | 10 | 8 | 10 | 8 | - | - |
| Años de experiencia | Entre 20 y 29 | 10 | 8 | 10 | 8 | - | - |

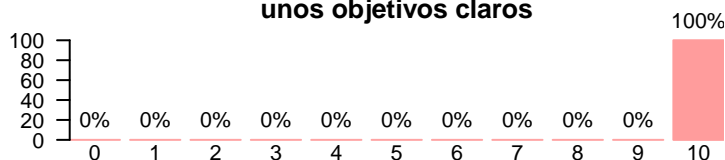
Satisfacción con la titulación

El plan de estudios es adecuado



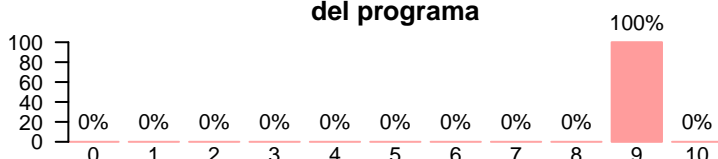
Media = 8.00 | Mediana = 8.00 | Desv. típ. = NA

La titulación tiene unos objetivos claros



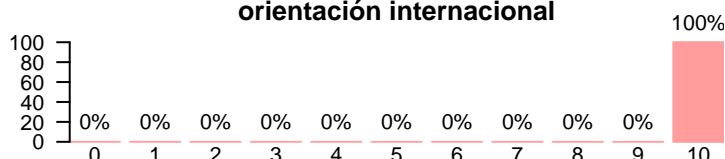
Media = 10.00 | Mediana = 10.00 | Desv. típ. = NA

El cumplimiento del programa



Media = 9.00 | Mediana = 9.00 | Desv. típ. = NA

La titulación tiene una orientación internacional



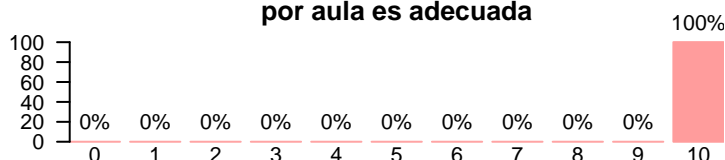
Media = 10.00 | Mediana = 10.00 | Desv. típ. = NA

La coordinación de esta titulación



Media = 10.00 | Mediana = 10.00 | Desv. típ. = NA

La cantidad de estudiantes por aula es adecuada



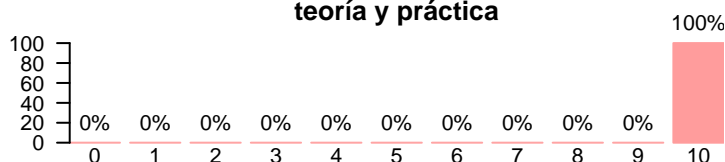
Media = 10.00 | Mediana = 10.00 | Desv. típ. = NA

El nivel de dificultad de la titulación es apropiado



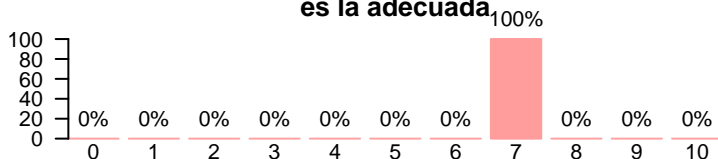
Media = 10.00 | Mediana = 10.00 | Desv. típ. = NA

La titulación integra teoría y práctica



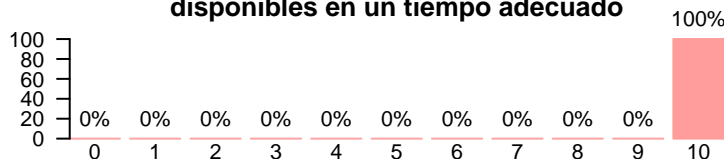
Media = 10.00 | Mediana = 10.00 | Desv. típ. = NA

La relación calidad-precio es la adecuada



Media = 7.00 | Mediana = 7.00 | Desv. típ. = NA

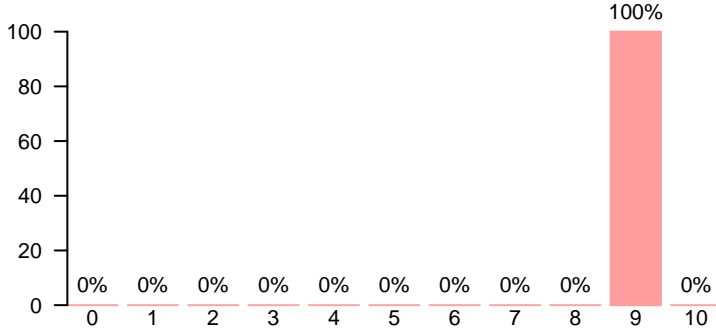
Las calificaciones están disponibles en un tiempo adecuado



Media = 10.00 | Mediana = 10.00 | Desv. típ. = NA

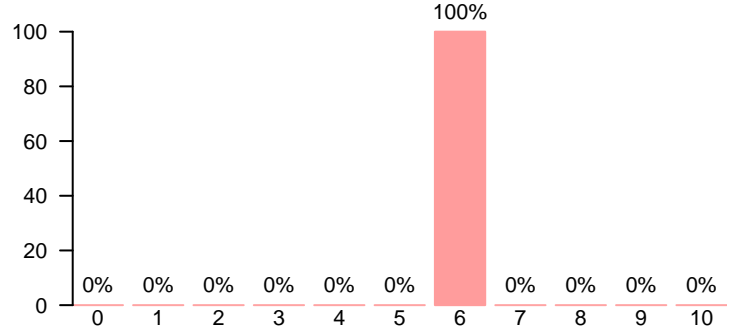
Recursos

Los fondos bibliográficos son suficientes



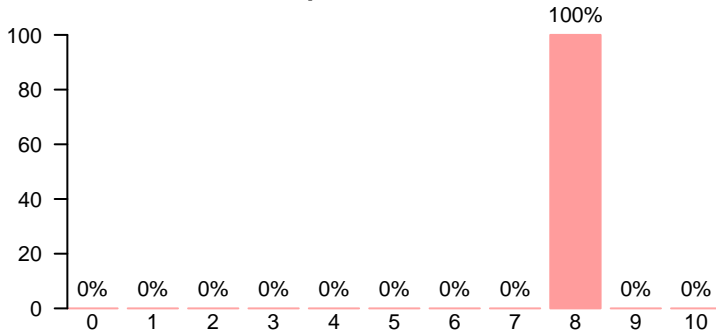
Media = 9.00 | Mediana = 9.00 | Desv. típ. = NA

Los recursos administrativos del Centro son suficientes




Media = 6.00 | Mediana = 6.00 | Desv. típ. = NA

Las aulas para la docencia teórica



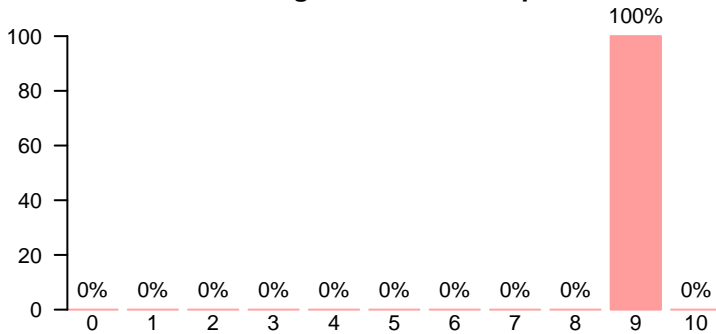
Media = 8.00 | Mediana = 8.00 | Desv. típ. = NA

Los espacios para la docencia práctica



Media = 8.00 | Mediana = 8.00 | Desv. típ. = NA

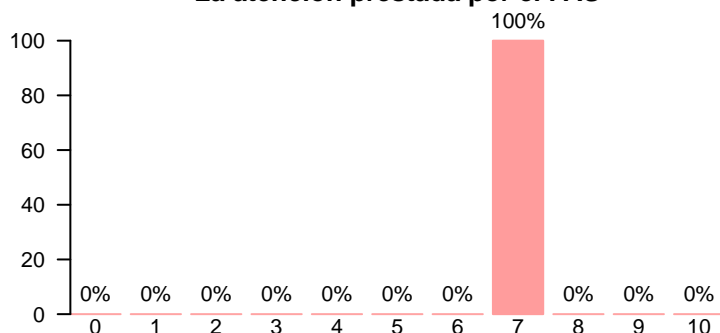
Satisfacción global con el Campus Virtual



Media = 9.00 | Mediana = 9.00 | Desv. típ. = NA

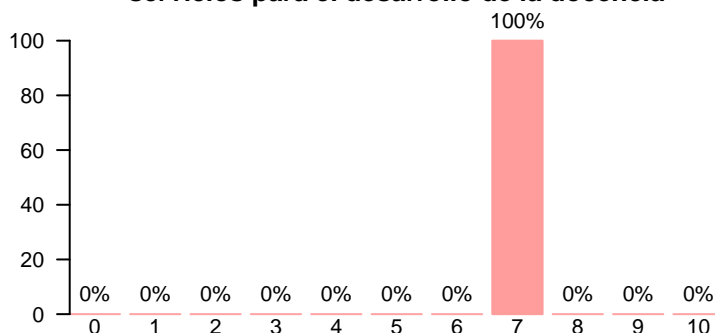
Gestión

La atención prestada por el PAS



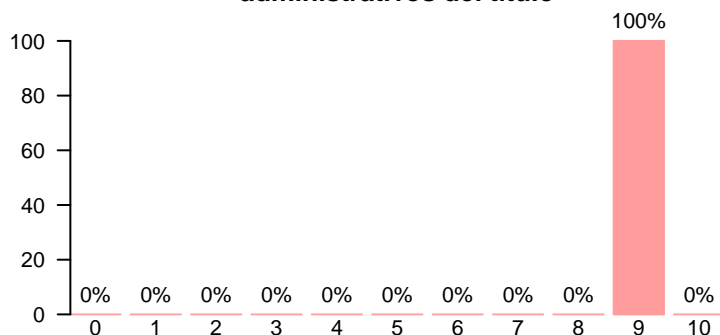
Media = 7.00 | Mediana = 7.00 | Desv. típ. = NA

El apoyo técnico y logístico de los servicios para el desarrollo de la docencia



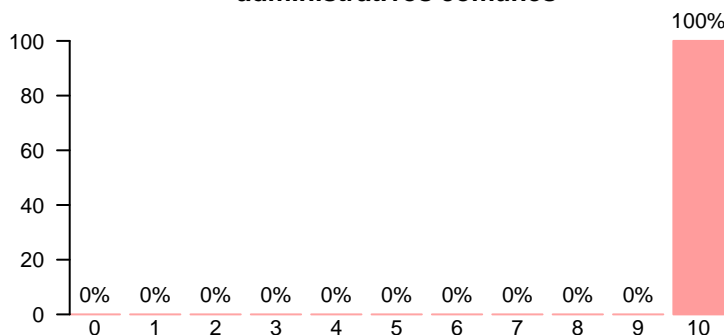
Media = 7.00 | Mediana = 7.00 | Desv. típ. = NA

La gestión de los procesos administrativos del título



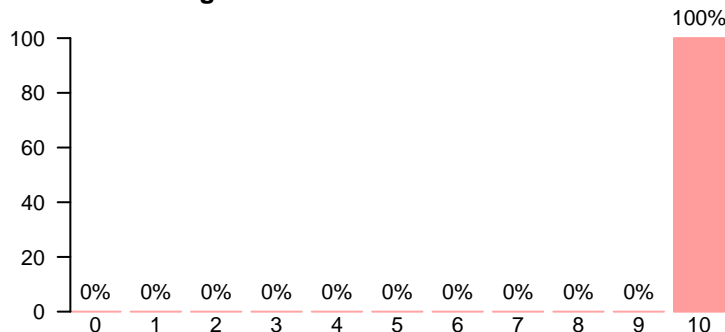
Media = 9.00 | Mediana = 9.00 | Desv. típ. = NA

La gestión de los procesos administrativos comunes



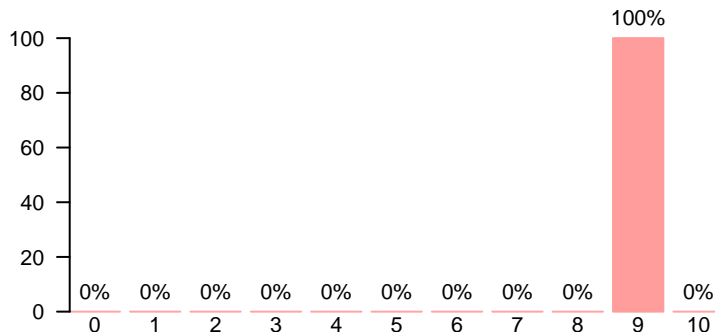
Media = 10.00 | Mediana = 10.00 | Desv. típ. = NA

La organización de los horarios docentes



Media = 10.00 | Mediana = 10.00 | Desv. típ. = NA


La disponibilidad, accesibilidad y utilidad de la información sobre el título



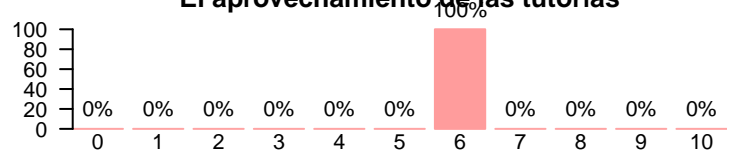
Media = 9.00 | Mediana = 9.00 | Desv. típ. = NA

Alumnos

Porcentaje de asistencia aproximado

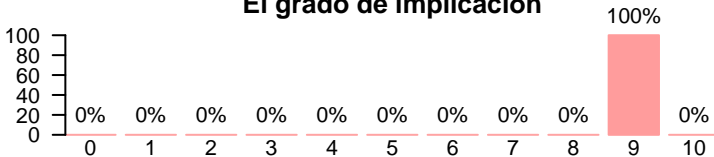


El aprovechamiento de las tutorías



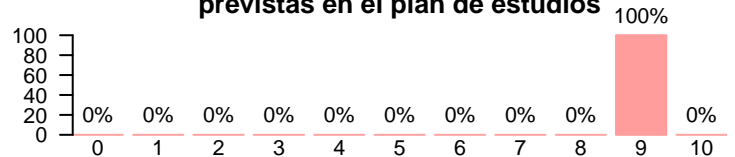
Media = 6.00 | Mediana = 6.00 | Desv. típ. = NA

El grado de implicación



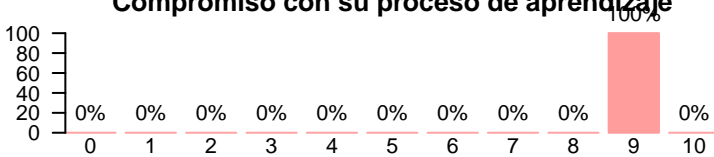
Media = 9.00 | Mediana = 9.00 | Desv. típ. = NA

Adquisición de las competencias previstas en el plan de estudios



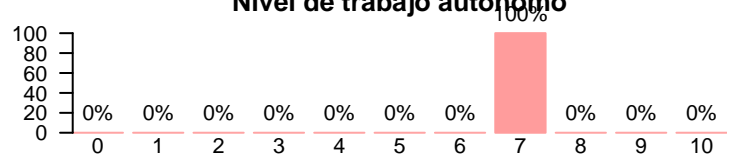
Media = 9.00 | Mediana = 9.00 | Desv. típ. = NA

Compromiso con su proceso de aprendizaje



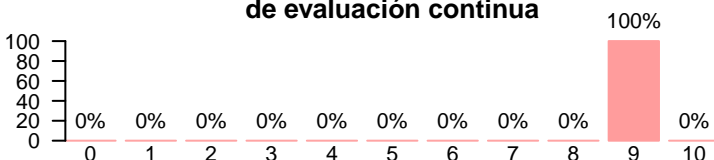
Media = 9.00 | Mediana = 9.00 | Desv. típ. = NA

Nivel de trabajo autónomo



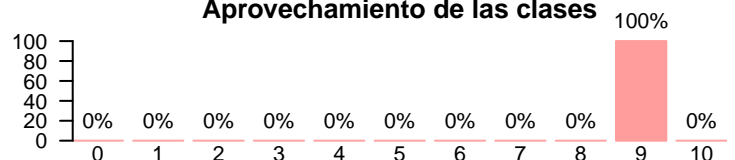
Media = 7.00 | Mediana = 7.00 | Desv. típ. = NA

Implicación en los procedimientos de evaluación continua



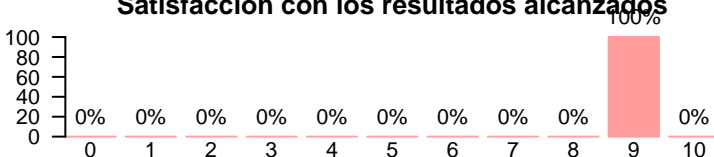
Media = 9.00 | Mediana = 9.00 | Desv. típ. = NA

Aprovechamiento de las clases



Media = 9.00 | Mediana = 9.00 | Desv. típ. = NA

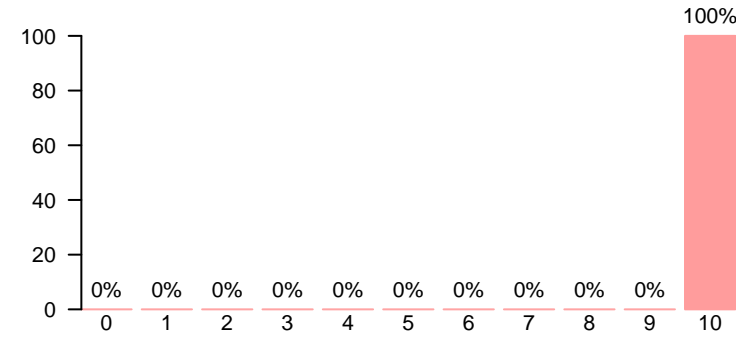
Satisfacción con los resultados alcanzados



Media = 9.00 | Mediana = 9.00 | Desv. típ. = NA

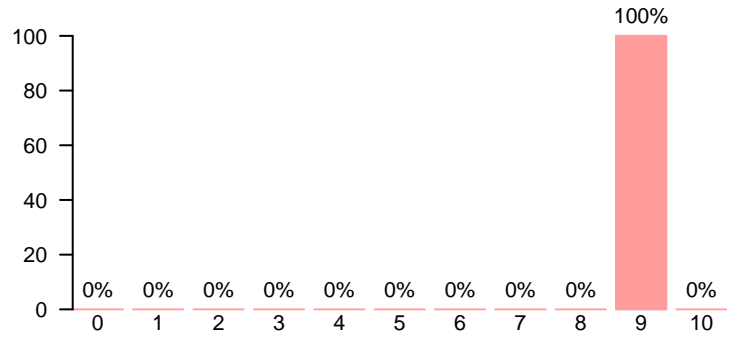
Otros aspectos de la titulación

Satisfacción con la actividad docente de la titulación



Media = 10.00 | Mediana = 10.00 | Desv. típ. = NA

Importancia de la titulación en la sociedad




Media = 9.00 | Mediana = 9.00 | Desv. típ. = NA

Oferta y desarrollo de prácticas externas

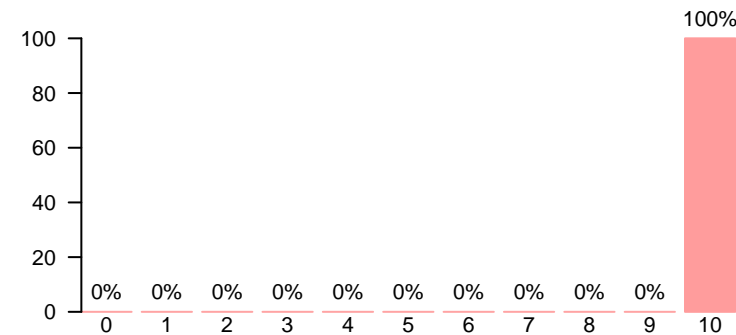
No hay datos

Formación académica relacionada con las asignaturas impartidas



Media = 9.00 | Mediana = 9.00 | Desv. típ. = NA

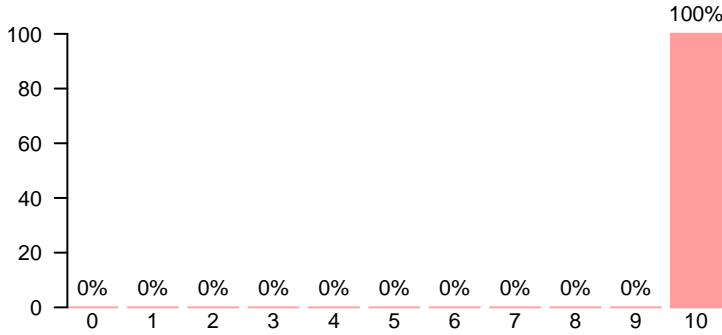
Satisfacción con la actividad docente de la titulación



Media = 10.00 | Mediana = 10.00 | Desv. típ. = NA

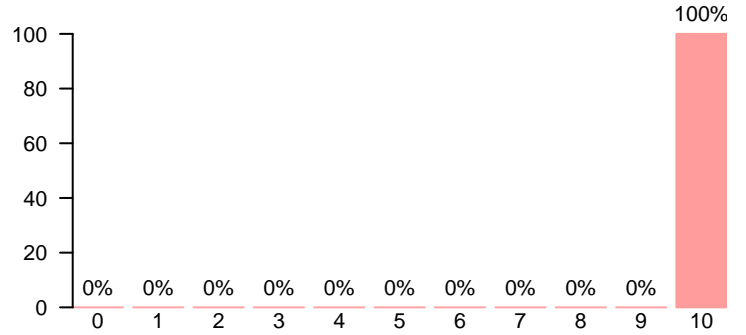
Compromiso

Volvería a impartir docencia en esta titulación




Media = 10.00 | Mediana = 10.00 | Desv. típ. = NA

Recomendaría la titulación



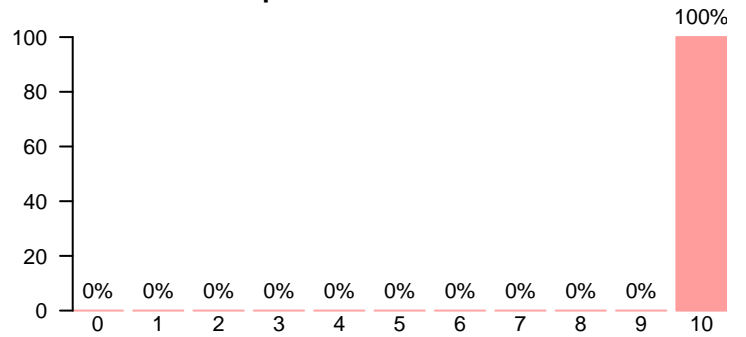
Media = 10.00 | Mediana = 10.00 | Desv. típ. = NA

Orgulloso de ser profesor de la UCM



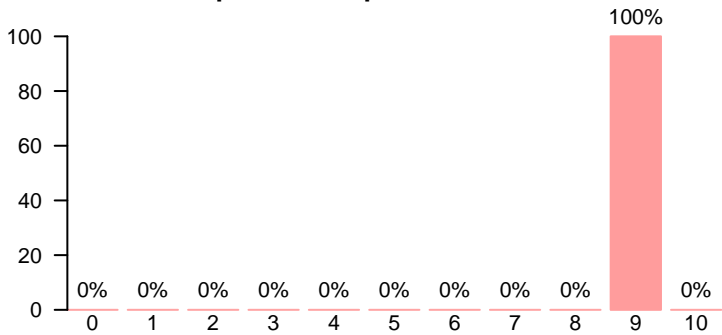
Media = 10.00 | Mediana = 10.00 | Desv. típ. = NA

Volvería a trabajar como profesor universitario



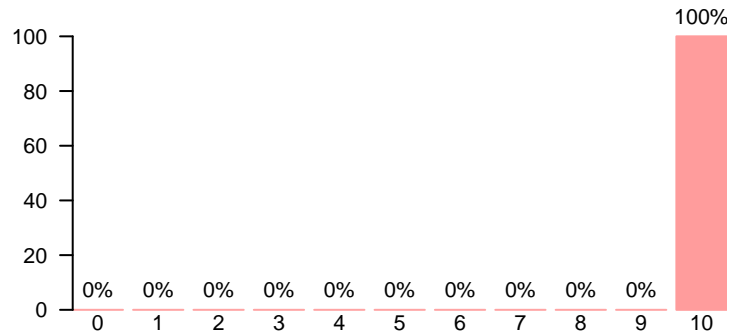
Media = 10.00 | Mediana = 10.00 | Desv. típ. = NA

Volvería a elegir la misma universidad para desempeñar su carrera



Media = 9.00 | Mediana = 9.00 | Desv. típ. = NA

Recomendaría la UCM a una persona que comenzara sus estudios universitarios



Media = 10.00 | Mediana = 10.00 | Desv. típ. = NA

Compromiso

