



Universidad Complutense de Madrid

Resultados del Cuestionario de la satisfacción del pdi (Curso académico 2011-2012)

Centro: F. FILOLOGIA

Titulación: MÁSTER EN LITERATURA ESPAÑOLA

Número de encuestados: 9 Participación: 60,00% (Calculo basado en datos aproximados)

Pregunta	Total	1 2	3 4	5 6	7 8	9 10	Ns/Nc	Desviación Típica	Media	▬▬▬▬▬▬▬▬▬▬▬▬▬▬▬▬▬▬ 0 10
1. Su formación académica tiene relación con la/s asignatura/s que imparte	9	0,00% 0,00%	0,00% 0,00%	0,00% 0,00%	0,00% 0,00%	11,11% 88,90%	0,00%	0,31	9,89	▬▬▬▬▬▬▬▬▬▬▬▬▬▬▬▬▬▬
2. Fondos bibliográficos para el estudio	8	0,00% 0,00%	0,00% 0,00%	0,00% 0,00%	11,11% 22,22%	11,11% 44,40%	11,11%	1,12	9,00	▬▬▬▬▬▬▬▬▬▬▬▬▬▬▬▬▬▬
3. Se tiene en cuenta la formación del profesorado en la asignación de docencia	9	11,10% 11,10%	0,00% 11,10%	0,00% 11,11%	22,22% 0,00%	22,22% 11,10%	0,00%	3,00	6,11	▬▬▬▬▬▬▬▬▬▬▬▬▬▬▬▬▬▬
4. Distribución de la carga docente entre clases teóricas y prácticas	9	0,00% 0,00%	0,00% 0,00%	0,00% 0,00%	0,00% 33,33%	55,56% 11,10%	0,00%	0,63	8,78	▬▬▬▬▬▬▬▬▬▬▬▬▬▬▬▬▬▬
5. Metodologías docentes	8	0,00% 0,00%	0,00% 0,00%	0,00% 11,11%	0,00% 0,00%	77,78% 0,00%	11,11%	0,99	8,63	▬▬▬▬▬▬▬▬▬▬▬▬▬▬▬▬▬▬
6. Mecanismos de coordinación de esta Titulación	8	0,00% 0,00%	0,00% 0,00%	0,00% 0,00%	0,00% 0,00%	66,67% 22,20%	11,11%	0,43	9,25	▬▬▬▬▬▬▬▬▬▬▬▬▬▬▬▬▬▬
7. Apoyo del Centro en las tareas de gestión de la actividad docente	9	0,00% 0,00%	11,11% 0,00%	0,00% 11,11%	11,11% 33,33%	33,33% 0,00%	0,00%	1,83	7,44	▬▬▬▬▬▬▬▬▬▬▬▬▬▬▬▬▬▬
8. Instalaciones y recursos didácticos para impartir la docencia	9	0,00% 0,00%	0,00% 11,10%	0,00% 33,33%	11,11% 0,00%	44,44% 0,00%	0,00%	1,75	7,22	▬▬▬▬▬▬▬▬▬▬▬▬▬▬▬▬▬▬
9. Aprovechamiento de las tutorías por los/as alumnos/as	9	11,10% 0,00%	0,00% 11,10%	22,20% 0,00%	0,00% 11,11%	22,22% 22,20%	0,00%	2,97	6,78	▬▬▬▬▬▬▬▬▬▬▬▬▬▬▬▬▬▬
10. Grado de implicación del alumnado	9	0,00% 0,00%	0,00% 11,10%	0,00% 0,00%	11,11% 22,22%	44,44% 11,10%	0,00%	1,66	8,11	▬▬▬▬▬▬▬▬▬▬▬▬▬▬▬▬▬▬



Universidad Complutense de Madrid

Resultados del Cuestionario de la satisfacción del pdi (Curso académico 2011-2012)

Centro: F. FILOLOGIA

Titulación: MÁSTER EN LITERATURA ESPAÑOLA

Número de encuestados: 9 Participación: 60,00% (Calculo basado en datos aproximados)

Pregunta	Total	1 2	3 4	5 6	7 8	9 10	Ns/Nc	Desviación Típica	Media	▄▄▄▄▄▄▄▄▄▄▄▄ 0 10
11. Utilidad del Campus Virtual para la actividad docente	8	22,20% 0,00%	0,00% 0,00%	11,10% 0,00%	11,11% 11,11%	22,22% 11,10%	11,11%	3,34	6,25	▄▄▄▄▄▄▄▄▄▄▄▄
12. Colaboración del PAS	8	0,00% 0,00%	0,00% 0,00%	11,10% 0,00%	22,22% 11,11%	33,33% 11,10%	11,11%	1,50	8,00	▄▄▄▄▄▄▄▄▄▄▄▄
13. Organización de los horarios docentes de las diferentes asignaturas	9	0,00% 0,00%	0,00% 11,10%	11,10% 0,00%	22,22% 22,22%	22,22% 11,10%	0,00%	1,83	7,44	▄▄▄▄▄▄▄▄▄▄▄▄
14. Satisfacción con la actividad docente desarrollada	9	0,00% 0,00%	0,00% 0,00%	0,00% 0,00%	0,00% 11,11%	44,44% 44,40%	0,00%	0,67	9,33	▄▄▄▄▄▄▄▄▄▄▄▄



Universidad Complutense de Madrid

Resultados del Cuestionario de la satisfacción del pdi (Curso académico 2011-2012)

Centro: F. FILOLOGIA

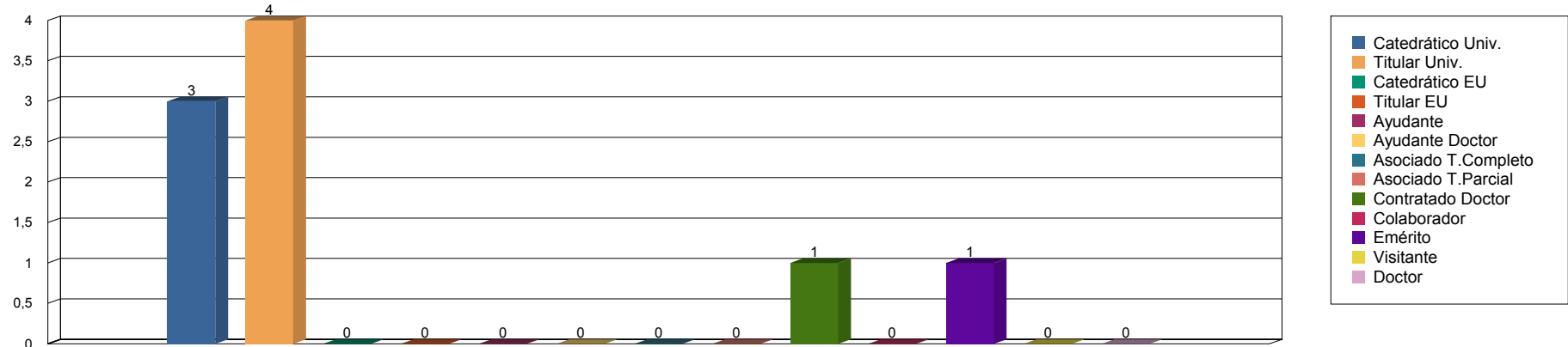
Titulación: MÁSTER EN LITERATURA ESPAÑOLA

Número de encuestados: 9

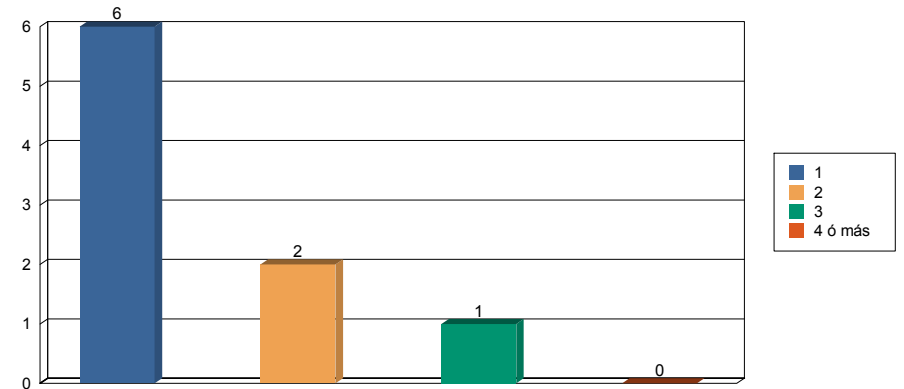
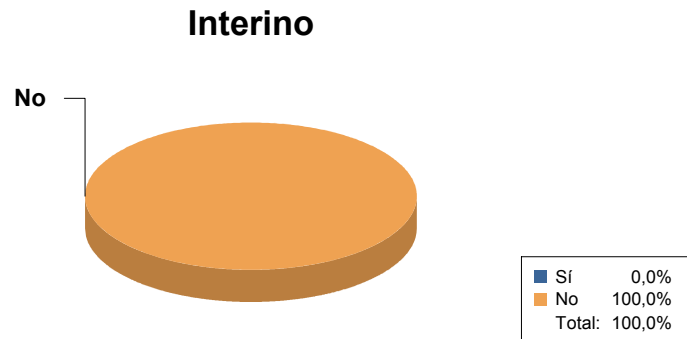
Media de experiencia docente universitaria (en nº de años): 30,11

Desviación: 7,69

Categoría



Nº de titulaciones del EEES en las que imparte docencia





Universidad Complutense de Madrid

Resultados del Cuestionario de la satisfacción del pdi (Curso académico 2011-2012)

Centro: F. FILOLOGIA

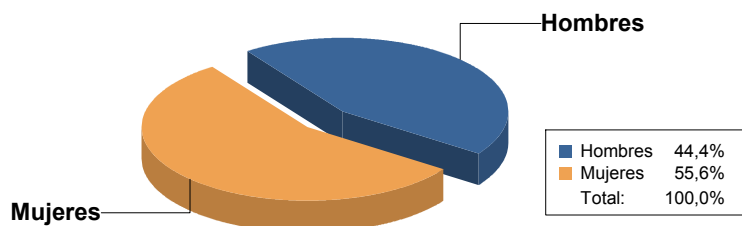
Titulación: MÁSTER EN LITERATURA ESPAÑOLA

Número de encuestados: 9


Media de experiencia docente universitaria (en nº de años): 30,11

Desviación: 7,69

Sexo



Edad



Porcentaje de asistencia de alumnos por grupo

