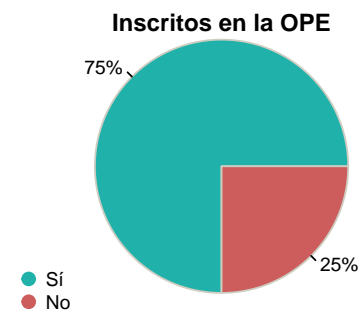
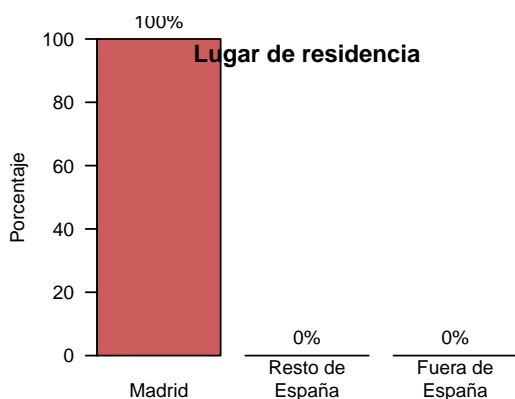
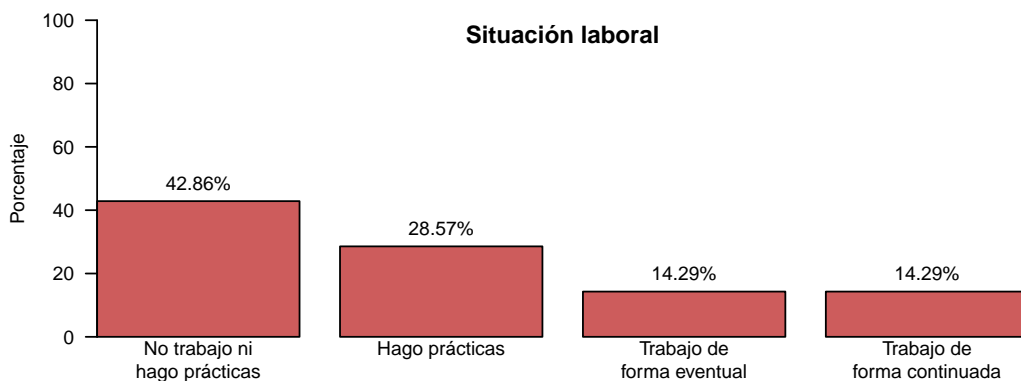
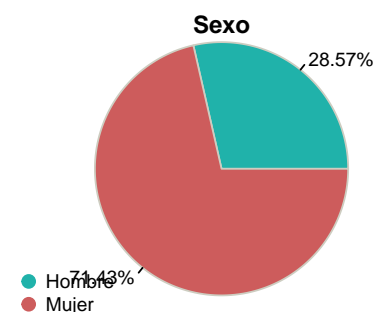
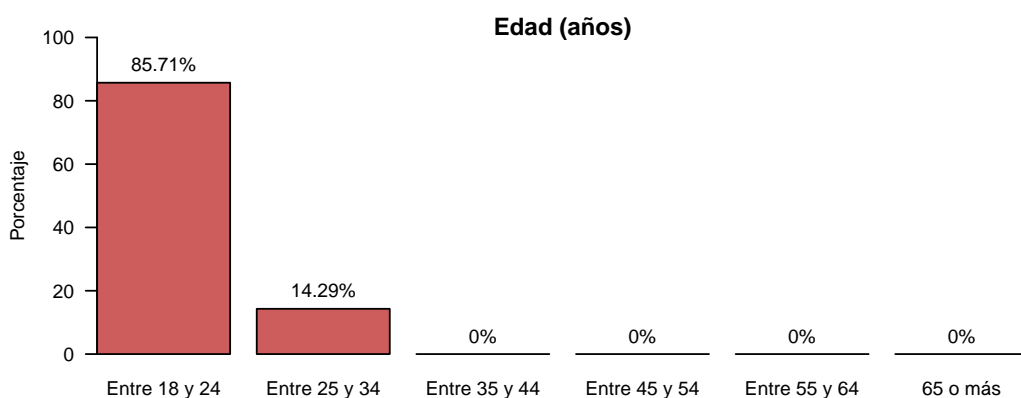


Resultados de las Encuestas de Satisfacción de Estudiantes (2019-2020)

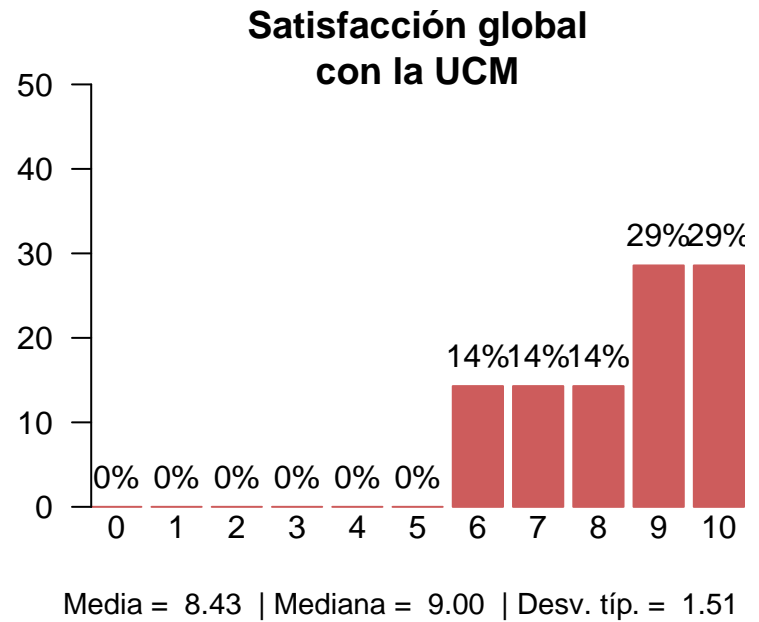
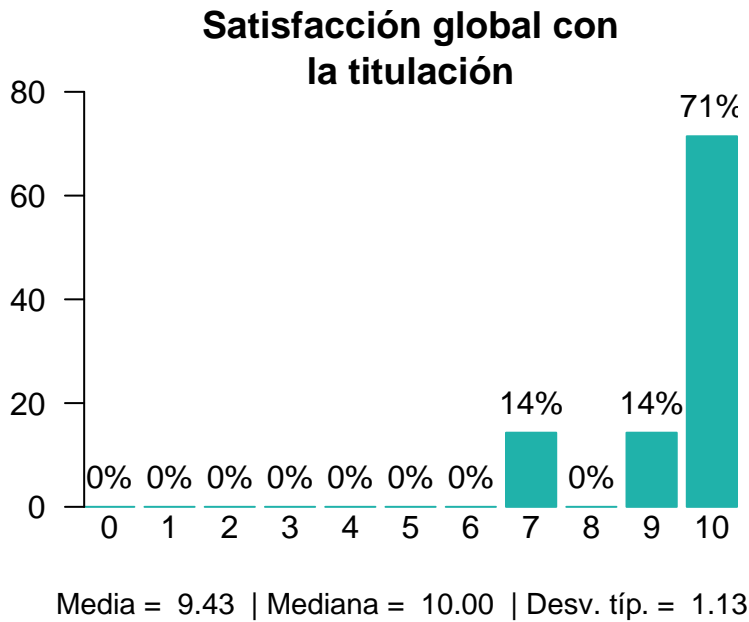
Facultad de Filología M.U. en Literatura Hispanoamericana

Características de la muestra

Total de encuestados: 7 (porcentaje de participación: 50%)



Satisfacción global con la titulación y con la UCM

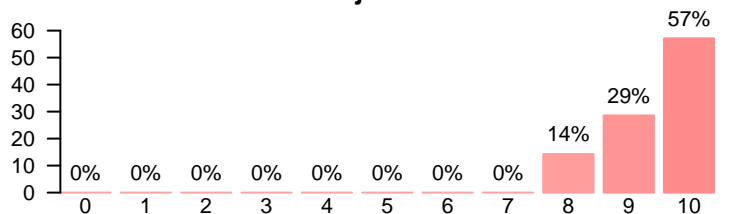


Satisfacción global por características de la muestra

		Media		Mediana		Desviación típica	
		Titulación	UCM	Titulación	UCM	Titulación	UCM
Residencia	Madrid	9.43	8.43	10	9	1.13	1.51
Movilidad	Sí	10.00	10.00	10	10.0	-	-
	No	9.33	8.17	10	8.5	1.21	1.47
Sit. laboral	No trabajo ni hago prácticas	8.67	8.33	9	8.0	1.53	1.528
	Hago prácticas	10.00	9.50	10	9.5	0.00	0.707
	Trabajo de forma eventual	10.00	9.00	10	9.0	-	-
	Trabajo de forma continuada	10.00	6.00	10	6.0	-	-
Rel. con estudios	No	10	7.5	10	7.5	0	2.12
Ins. en OPE	Sí	10	8.33	10.0	9.0	0.00	2.08
	No	9	8.50	9.5	8.5	1.41	1.29

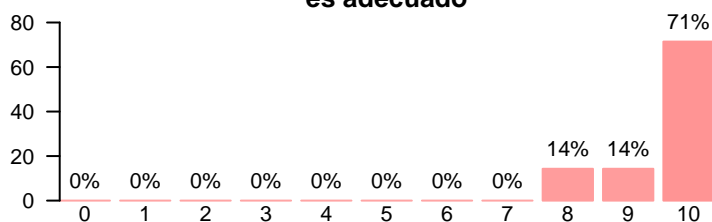
Desarrollo académico

La titulación tiene unos objetivos claros



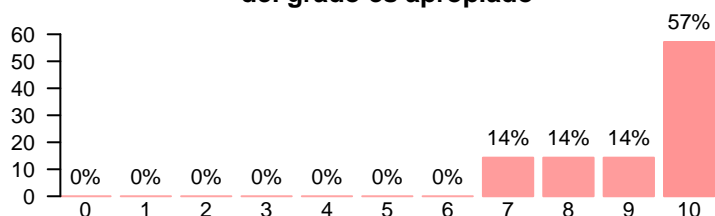
Media = 9.43 | Mediana = 10.00 | Desv. típ. = 0.787

El plan de estudios es adecuado



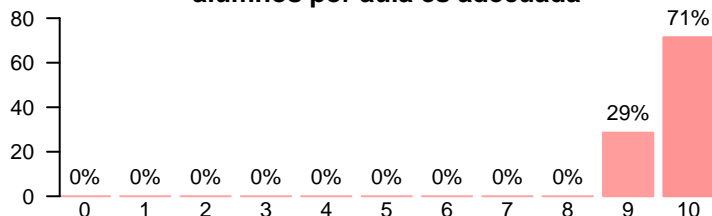
Media = 9.57 | Mediana = 10.00 | Desv. típ. = 0.787

El nivel de dificultad del grado es apropiado



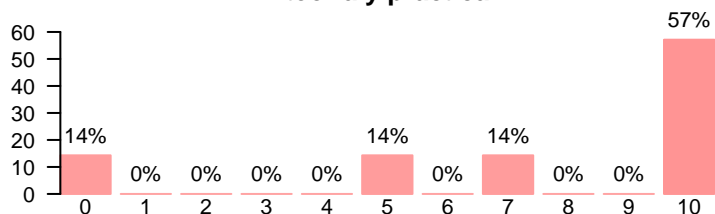
Media = 9.14 | Mediana = 10.00 | Desv. típ. = 1.21

En general, la cantidad de alumnos por aula es adecuada



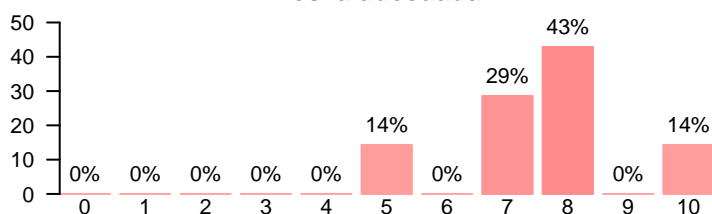
Media = 9.71 | Mediana = 10.00 | Desv. típ. = 0.488

La titulación integra teoría y práctica



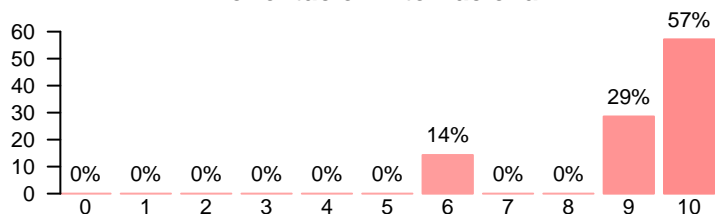
Media = 7.43 | Mediana = 10.00 | Desv. típ. = 3.82

La relación calidad-precio es la adecuada



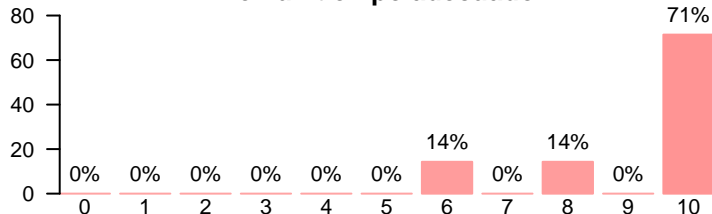
Media = 7.57 | Mediana = 8.00 | Desv. típ. = 1.51

La titulación tiene una orientación internacional



Media = 9.14 | Mediana = 10.00 | Desv. típ. = 1.46

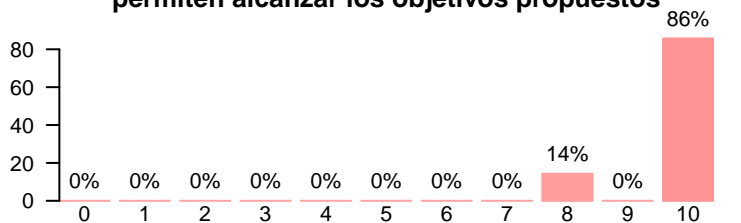
Las calificaciones están disponibles en un tiempo adecuado



Media = 9.14 | Mediana = 10.00 | Desv. típ. = 1.57

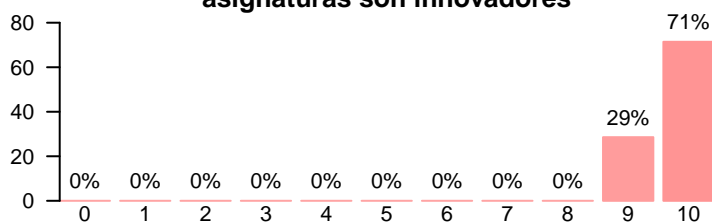
Asignaturas, tareas y materiales

Las asignaturas de la titulación permiten alcanzar los objetivos propuestos



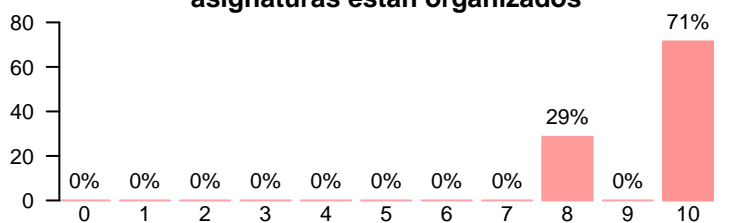
Media = 9.71 | Mediana = 10.00 | Desv. típ. = 0.756

Los contenidos de las asignaturas son innovadores



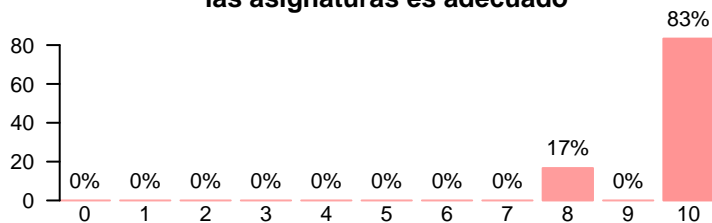
Media = 9.71 | Mediana = 10.00 | Desv. típ. = 0.488

Los contenidos de las asignaturas están organizados



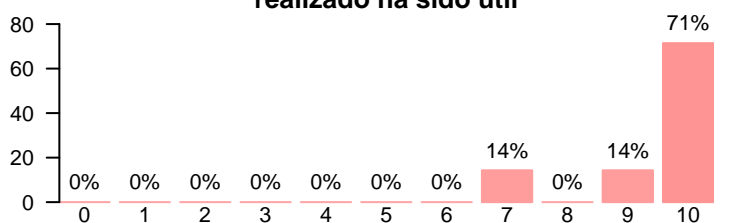
Media = 9.43 | Mediana = 10.00 | Desv. típ. = 0.976

El componente práctico de las asignaturas es adecuado



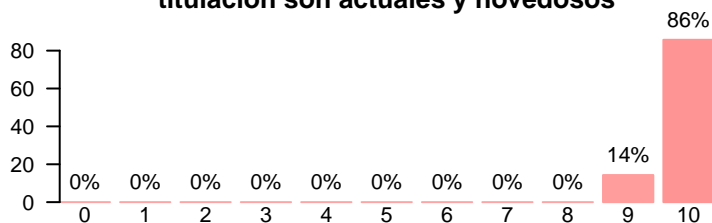
Media = 9.67 | Mediana = 10.00 | Desv. típ. = 0.816

El trabajo personal no presencial realizado ha sido útil



Media = 9.43 | Mediana = 10.00 | Desv. típ. = 1.13

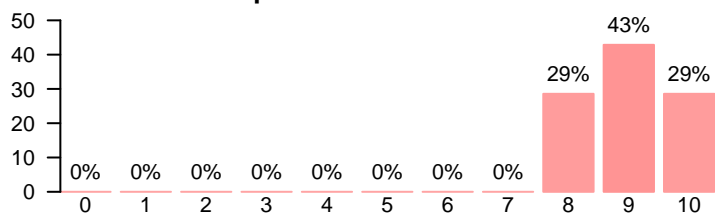
Los materiales ofrecidos en la titulación son actuales y novedosos



Media = 9.86 | Mediana = 10.00 | Desv. típ. = 0.378

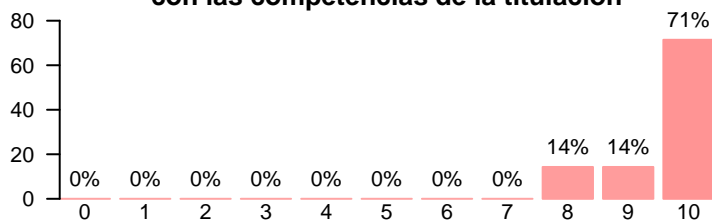
Formación recibida y proceso de matrícula

Satisfacción con el proceso de matrícula



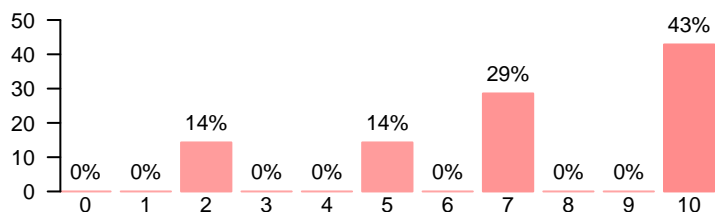
Media = 9.00 | Mediana = 9.00 | Desv. típ. = 0.816

La formación recibida está relacionada con las competencias de la titulación



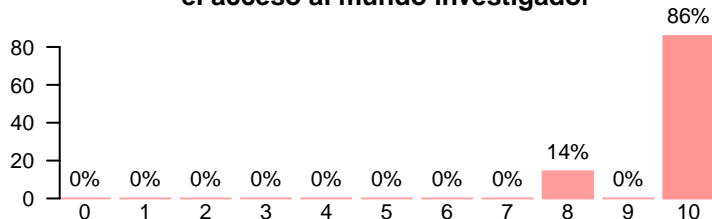
Media = 9.57 | Mediana = 10.00 | Desv. típ. = 0.787

La formación recibida posibilita el acceso al mundo laboral



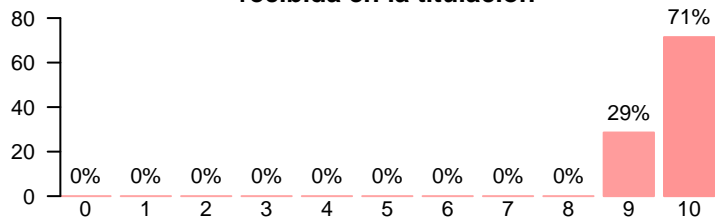
Media = 7.29 | Mediana = 7.00 | Desv. típ. = 3.04

La formación recibida posibilita el acceso al mundo investigador



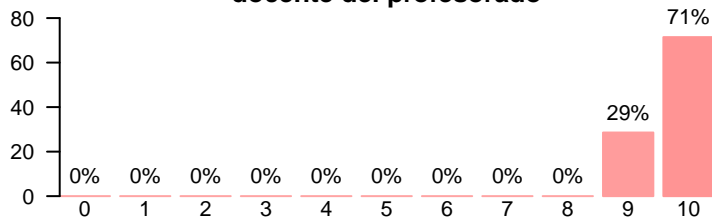
Media = 9.71 | Mediana = 10.00 | Desv. típ. = 0.756

Satisfacción con la formación recibida en la titulación



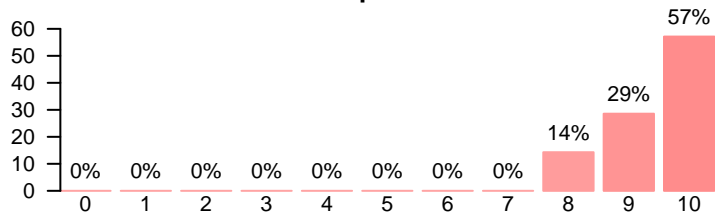
Media = 9.71 | Mediana = 10.00 | Desv. típ. = 0.488

Satisfacción con la labor docente del profesorado



Media = 9.71 | Mediana = 10.00 | Desv. típ. = 0.488

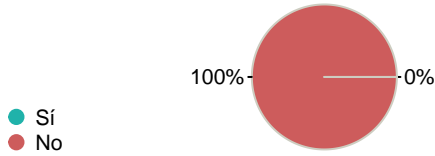
Utilidad de las tutorías presenciales



Media = 9.43 | Mediana = 10.00 | Desv. típ. = 0.787

Prácticas externas

Ha realizado prácticas externas



Valor formativo de las prácticas realizadas

No hay datos

Atención recibida por parte del tutor/a colaborador/a

No hay datos

Gestión realizada por tu facultad

No hay datos

Utilidad de la práctica realizada para encontrar un empleo

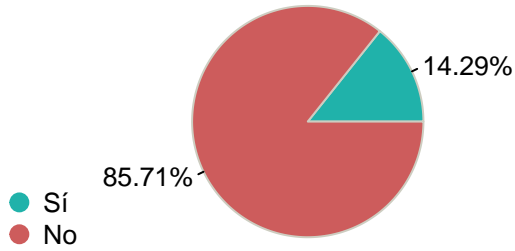
No hay datos

Satisfacción con las prácticas externas

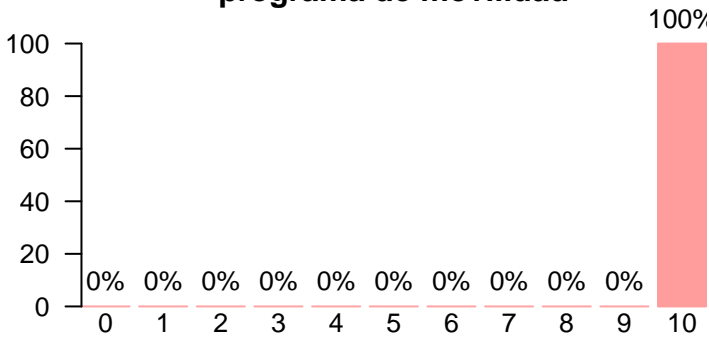
No hay datos

Movilidad

Estancia en el extranjero

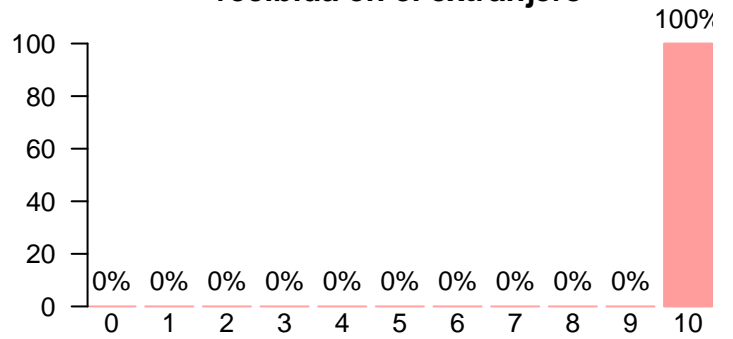


Satisfacción con el programa de movilidad



Media = 10.00 | Mediana = 10.00 | Desv. típ. = NA

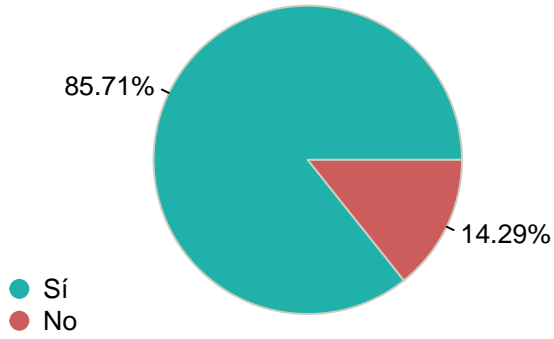
Satisfacción con la formación recibida en el extranjero



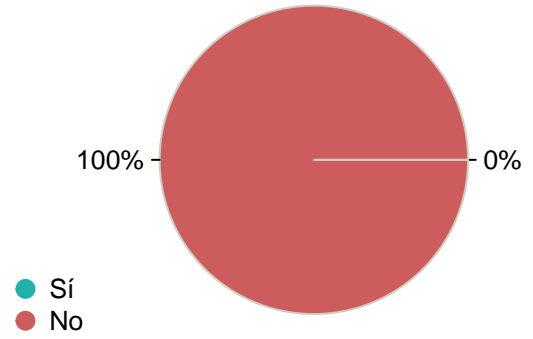
Media = 10.00 | Mediana = 10.00 | Desv. típ. = NA

Quejas y sugerencias

Conoce los canales de quejas y sugerencias

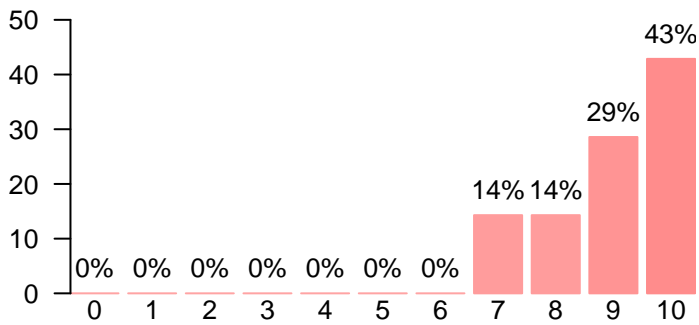


Ha realizado alguna queja o sugerencia



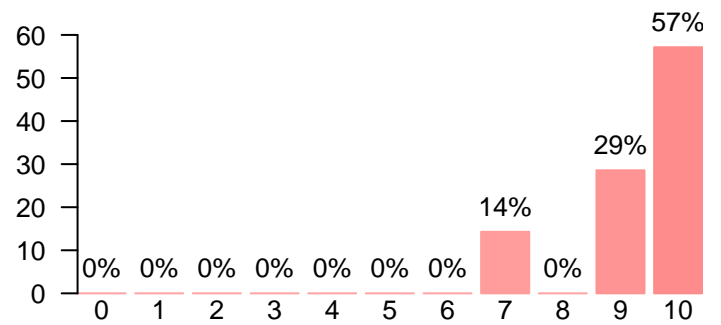
Aspectos de la Universidad Complutense de Madrid

Recursos y medios



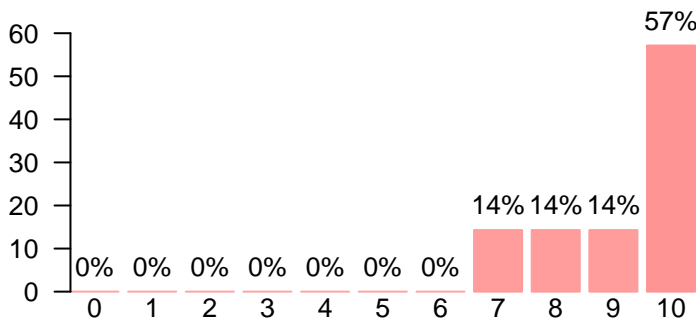
Media = 9.00 | Mediana = 9.00 | Desv. típ. = 1.15

Actividades complementarias



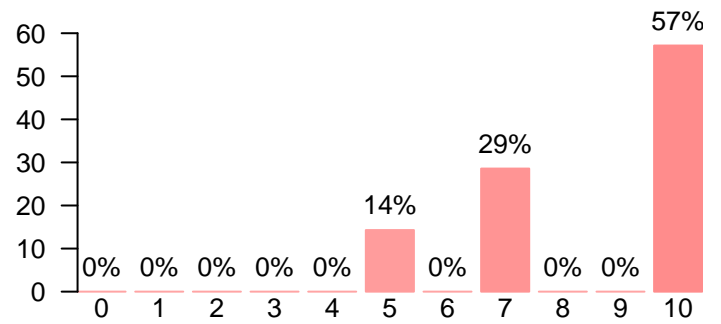
Media = 9.29 | Mediana = 10.00 | Desv. típ. = 1.11

El asesoramiento y ayuda del servicio de atención a los estudiantes



Media = 9.14 | Mediana = 10.00 | Desv. típ. = 1.21

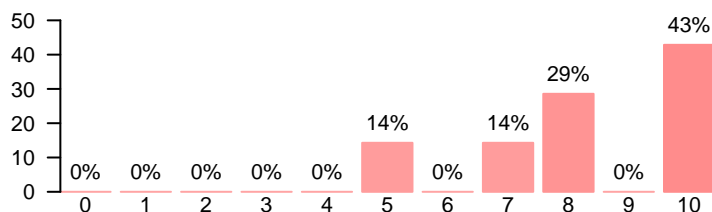
Prestigio de la universidad



Media = 8.43 | Mediana = 10.00 | Desv. típ. = 2.07

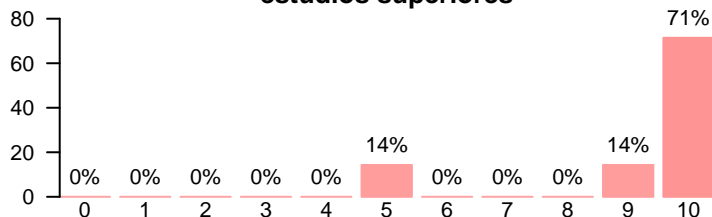
Compromiso

Se siente orgulloso/a de ser estudiante de la UCM



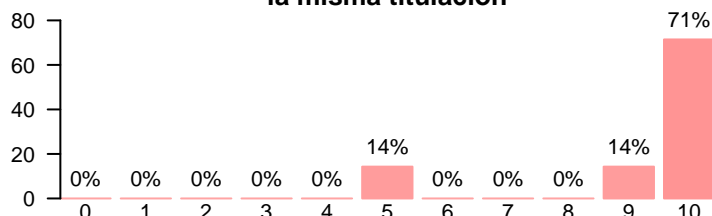
Media = 8.29 | Mediana = 8.00 | Desv. típ. = 1.89

Volvería a realizar estudios superiores



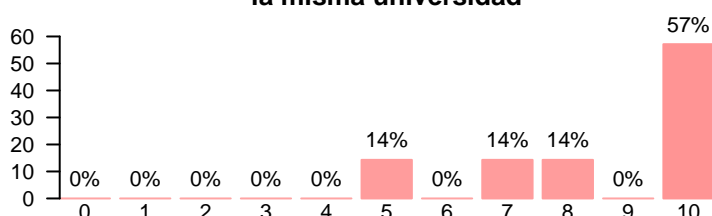
Media = 9.14 | Mediana = 10.00 | Desv. típ. = 1.86

Volvería a elegir la misma titulación



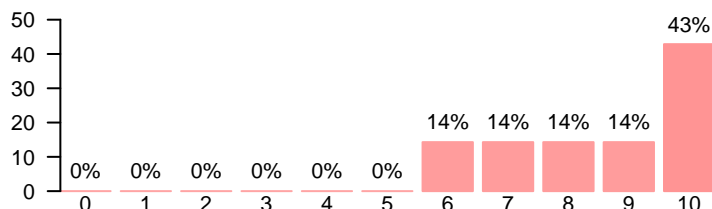
Media = 9.14 | Mediana = 10.00 | Desv. típ. = 1.86

Volvería a elegir la misma universidad



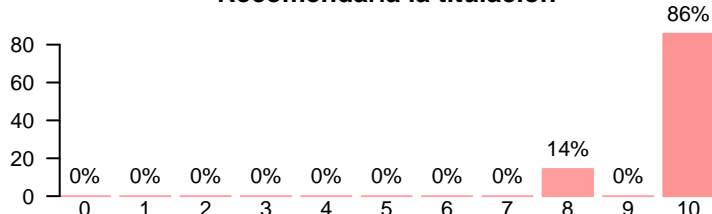
Media = 8.57 | Mediana = 10.00 | Desv. típ. = 1.99

Recomendaría la UCM



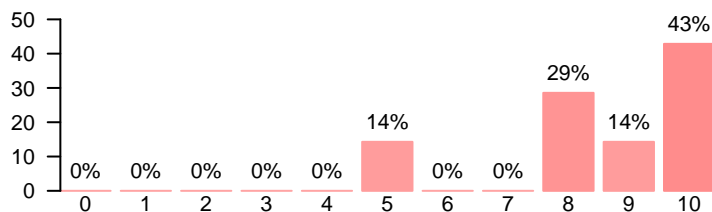
Media = 8.57 | Mediana = 9.00 | Desv. típ. = 1.62

Recomendaría la titulación



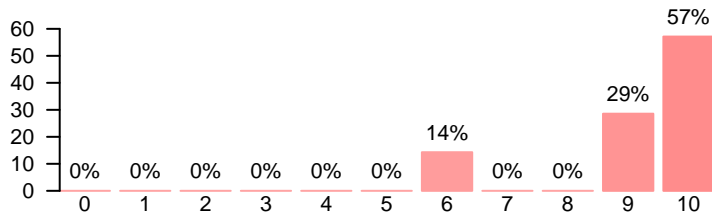
Media = 9.71 | Mediana = 10.00 | Desv. típ. = 0.756

Habría seguido siendo alumno de la UCM



Media = 8.57 | Mediana = 9.00 | Desv. típ. = 1.81

Habría elegido la misma titulación



Media = 9.14 | Mediana = 10.00 | Desv. típ. = 1.46

