

# Participación

Población (N)

10

Muestra (n)

2

Participación (%)

20,0%

## (IUCM-30)

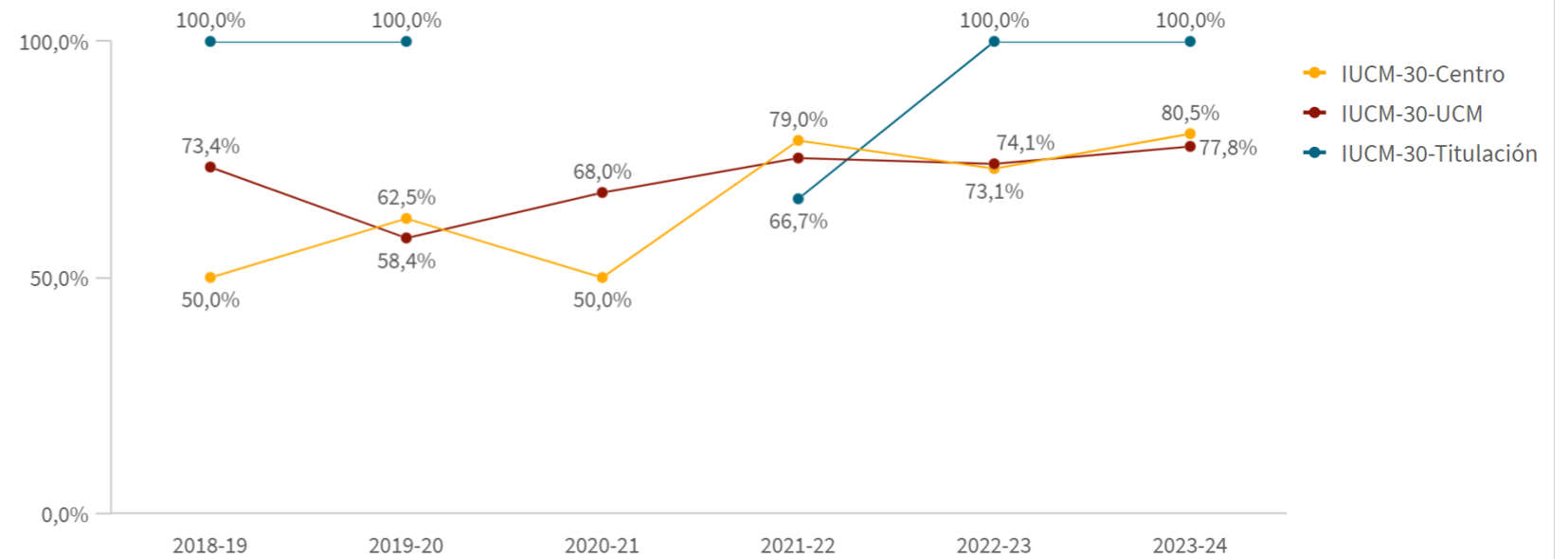
Tasa de inserción laboral (n=2)

100,...

*Si no se realiza ninguna selección de curso, centro o titulación mostrará el dato acumulado total. El valor mostrado siempre es el correspondiente a la selección.*

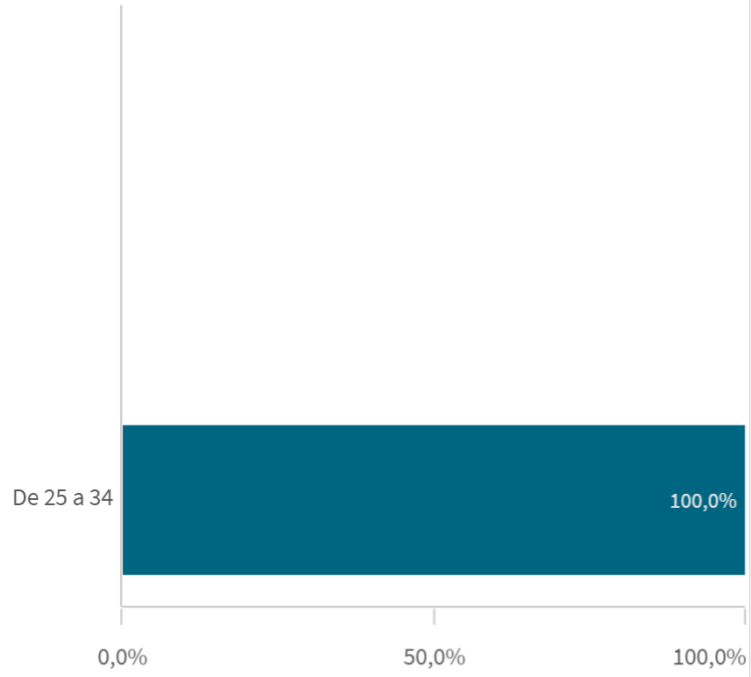
## (IUCM-30)

Tasa de inserción laboral histórico



*El histórico correspondiente a CENTRO y a TIUTLACIÓN sólo se muestra si hay una centro y/o una titulación seleccionada.*

### Edad de los estudiantes agrupada

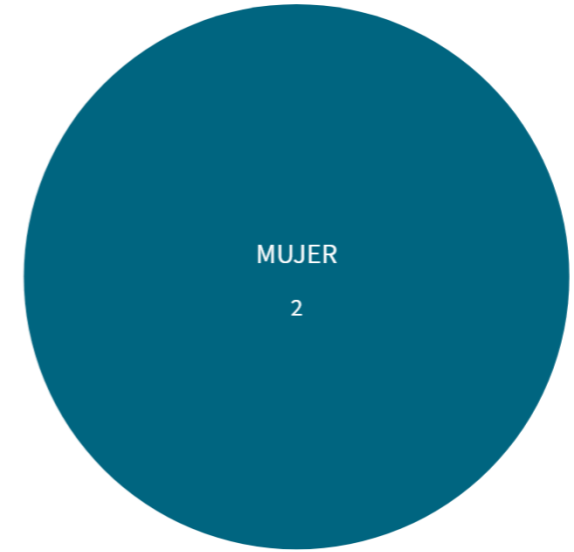


Edad media

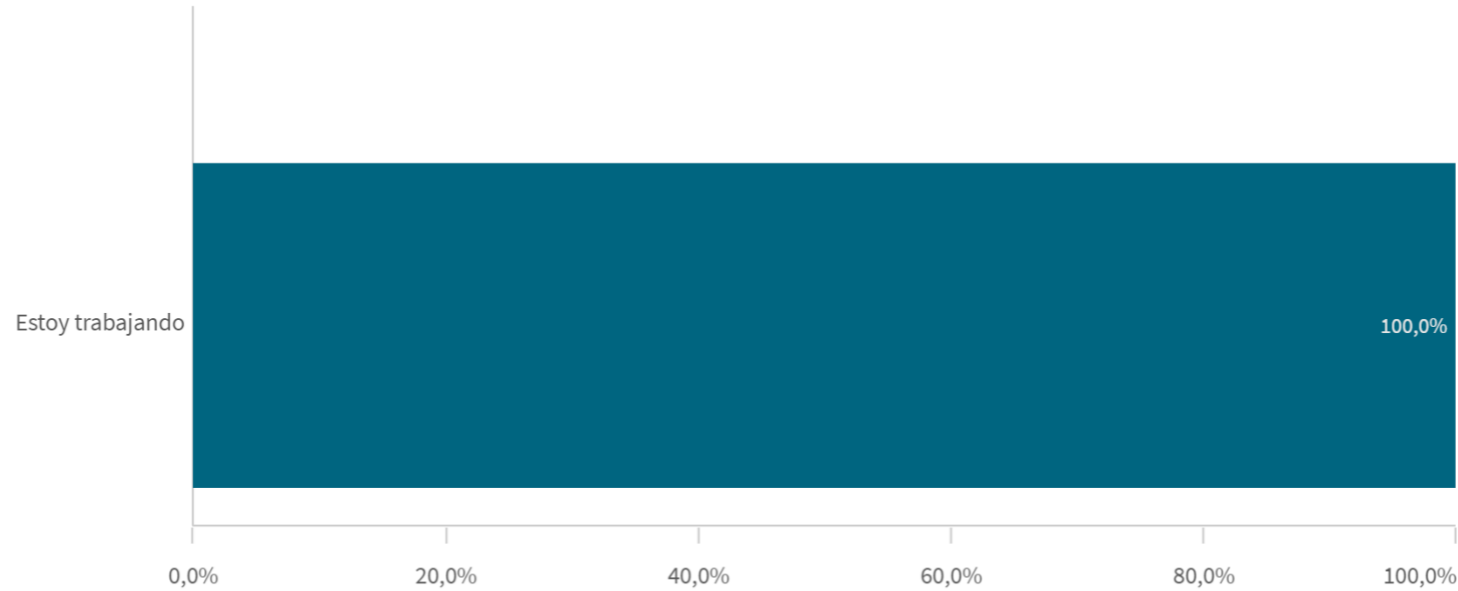
27

(n=2)

### Género de la muestra



### Situación laboral



### Situación laboral

(valores absolutos)

Situacion laboral	n
<b>Totales</b>	<b>2</b>
Estoy trabajando	2

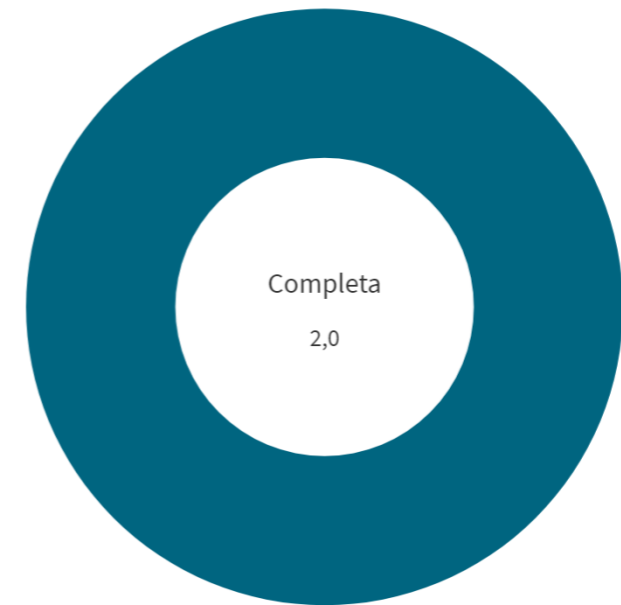
## Tipo de contrato

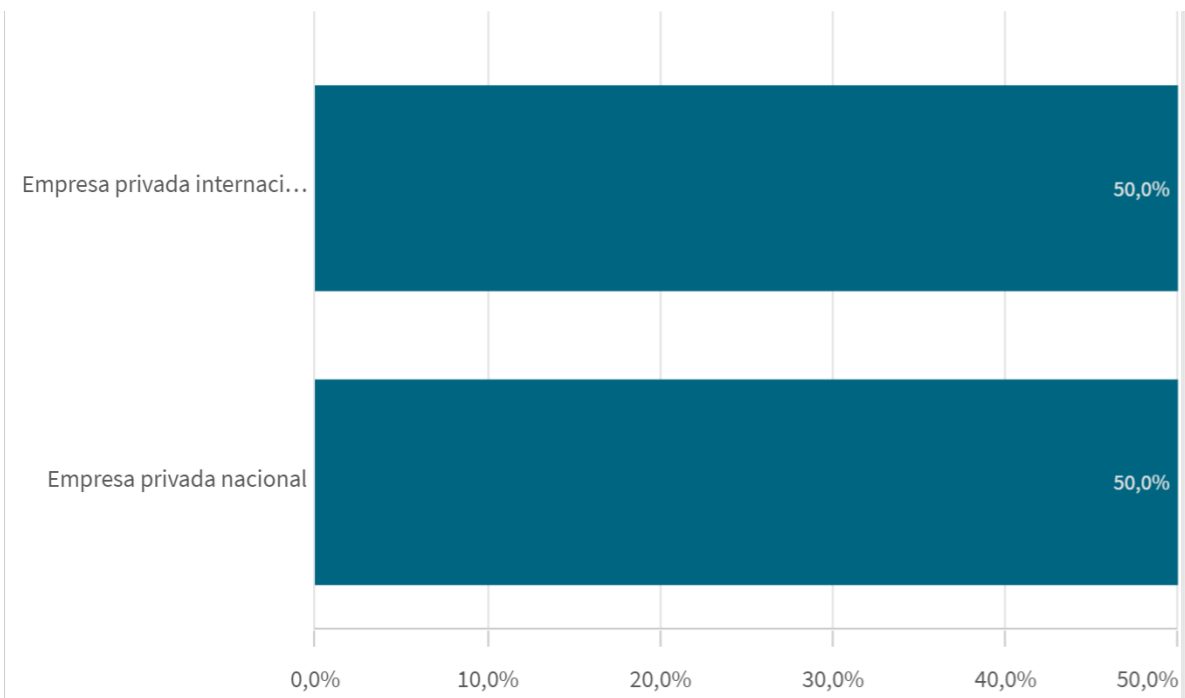
Indefinido  
100,0%



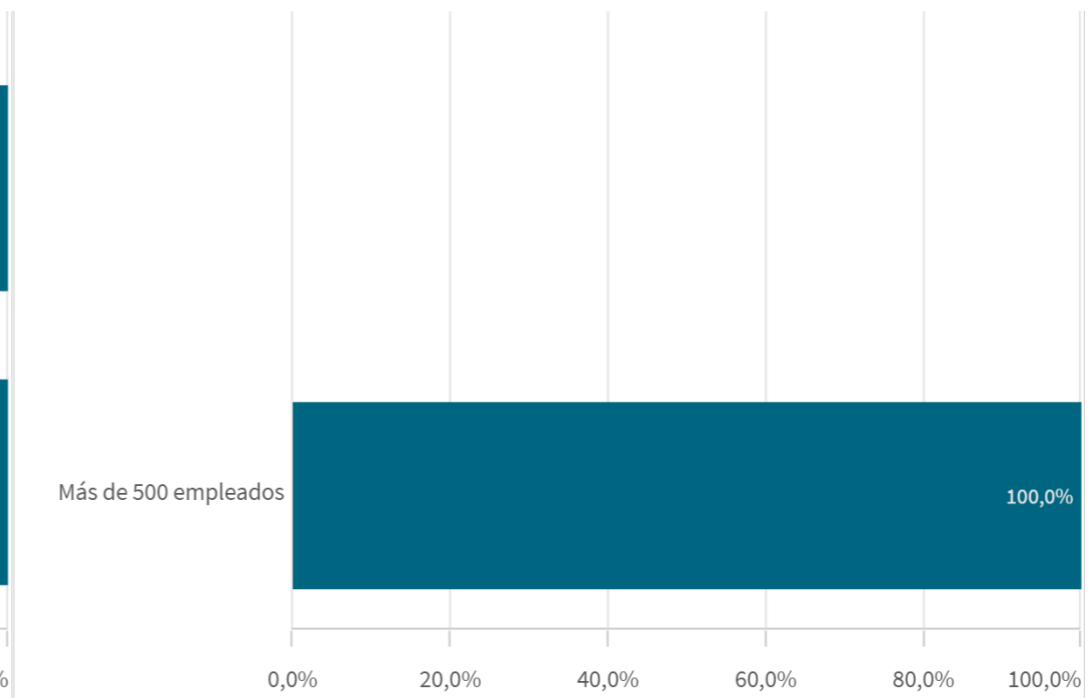
■ Indefinido

$n=2$





n= 2



n= 2

### Media de meses en encontrar primer empleo

Media  
0

Mediana=0 S.D.=0

### Media de meses en encontrar el primer empleo por gé...

HOMBRE

MUJER

-1,0 -0,5 0,0 0,5 1,0

### Media de meses en encontrar el primer empleo por edad

De 25 a 34

0

-1 -0,5 0 0,5 1

### Encontraron empleo antes de finalizar sus es...

100,0%

n=2

### En que medida finalizar los estudios mejoró ...

Valoración entre 0 y 10

Media

-

Mediana= D.S.=

### Encontraron empleo antes de finalizar sus estudi...

El gráfico no se muestra porque solo contiene valores indefinidos.

### Frecuencia de valoraciones de la mejora de empleo al finalizar estudios

El gráfico no se muestra porque solo contiene valores indefinidos.

### Adecuación del empleo a la capacitación obtenida

Media

-

Mediana= S.D.=

### Adecuación del empleo a la capacitación obtenida por...

El gráfico no se muestra porque solo contiene valores indefinidos.

### Frecuencia de valoraciones de adecuación del empleo a la capacitación

El gráfico no se muestra porque solo contiene valores indefinidos.

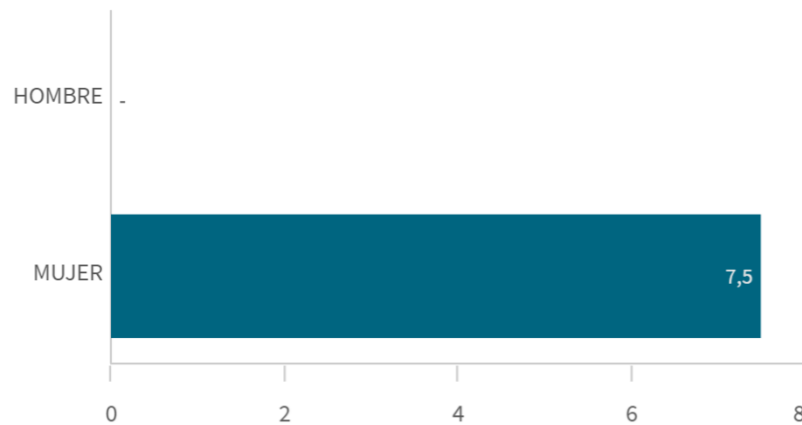
### Empleo relacionado con la titulación

Media

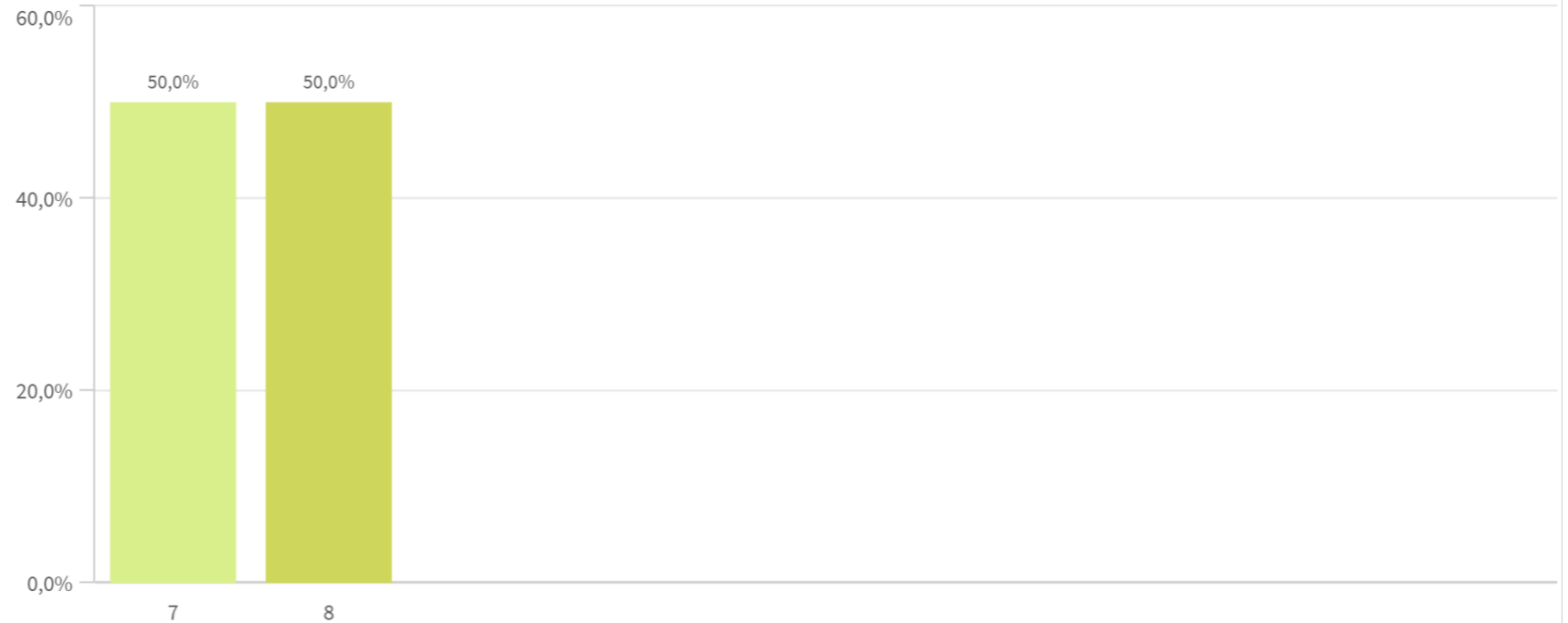
7,5

Mediana= 7 S.D.= 0,70710678

### Empleo relacionado con la titulación por género



### Frecuencia de valoraciones del empleo relacionado con la titulación



**Media de empleos tras titularse**

Media

-

*Mediana= S.D.=*

**Media de empleos tras titularse por género**

El gráfico no se muestra porque solo contiene valores indefinidos.

**Media de empleos tras titularse por edad**

El gráfico no se muestra porque solo contiene valores indefinidos.

**Condiciones materiales y humanas del empleo**

Media

-

*Mediana= S.D.=*

**Condiciones materiales y humanas del empleo por gén...**

El gráfico no se muestra porque solo contiene valores indefinidos.

**Condiciones materiales y humanas del empleo por edad**

El gráfico no se muestra porque solo contiene valores indefinidos.

**He tenido otros empleos menos satisfactorios**

Media

-

*Mediana= S.D.=*

**He tenido otros empleos menos satisfactorios por gén...**

El gráfico no se muestra porque solo contiene valores indefinidos.

**He tenido otros empleos menos satisfactorios por edad**

El gráfico no se muestra porque solo contiene valores indefinidos.

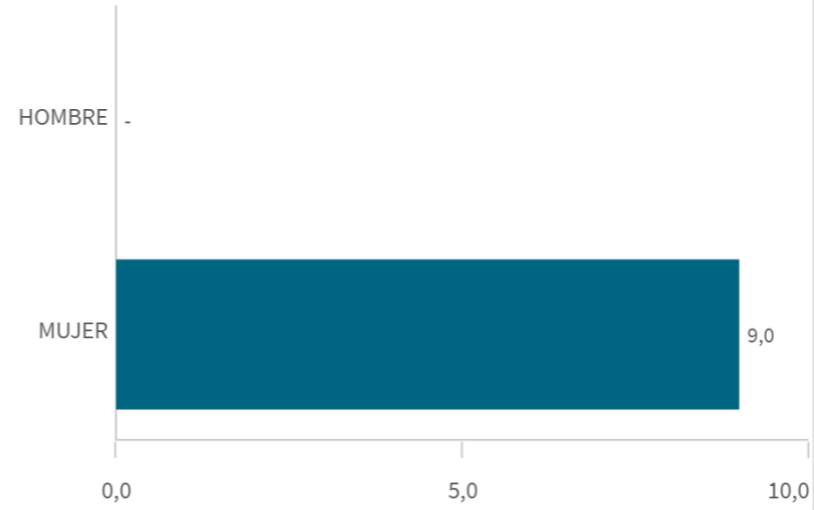
## Satisfacción con el trabajo actual

Media

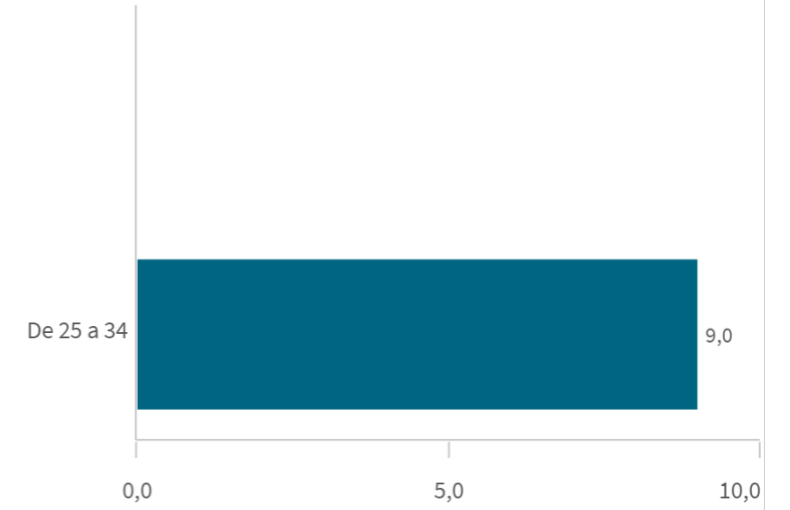
9

Mediana= 9 S.D.= 1,4142136

## Satisfacción con el trabajo actual por género



## Satisfacción con el trabajo actual por edad



## Frecuencia de valoraciones de la satisfacción con el trabajo actual

El gráfico no se muestra porque solo contiene valores indefinidos.