

# Participación

Población (N)

9

Muestra (n)

2

Participación (%)

22,2%

(IUCM-30)

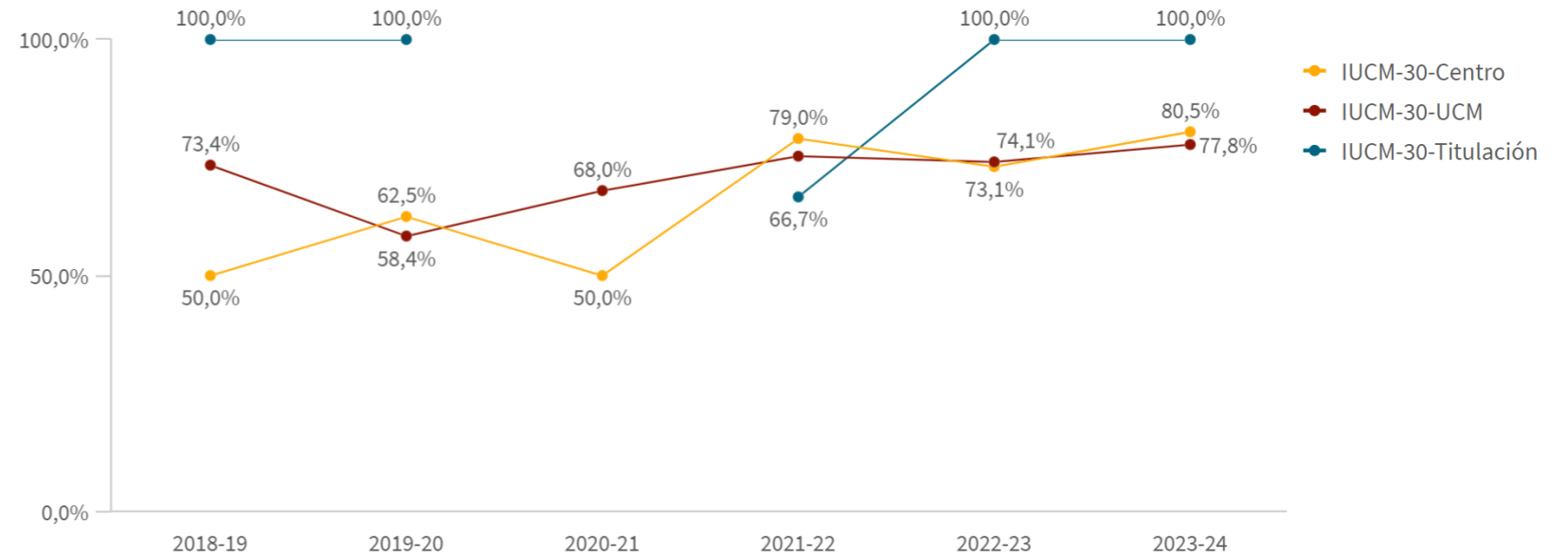
Tasa de inserción laboral (n=2)

# 100,...

Si no se realiza ninguna selección de curso, centro o titulación mostrará el dato acumulado total. El valor mostrado siempre es el correspondiente a la selección.

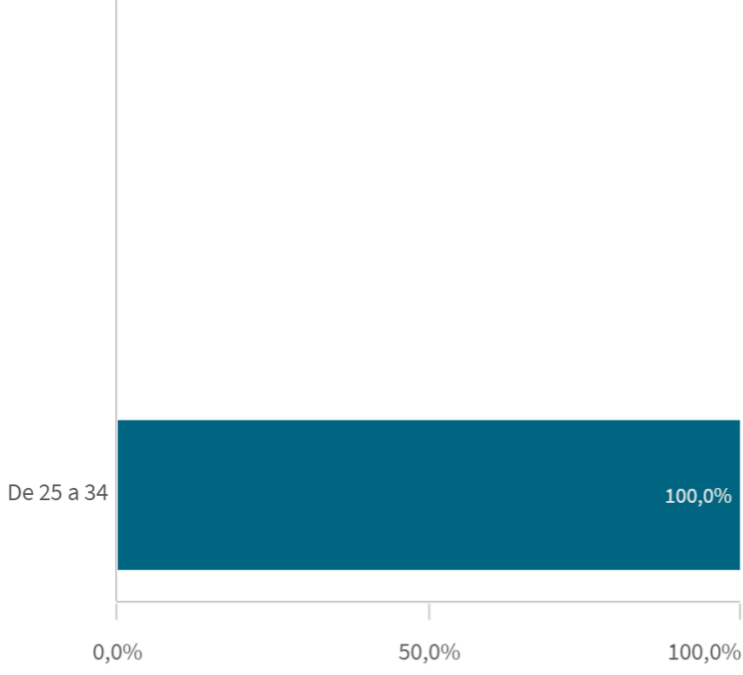
(IUCM-30)

Tasa de inserción laboral histórico



El histórico correspondiente a CENTRO y a TIUTLACIÓN sólo se muestra si hay una centro y/o una titulación seleccionada.

Edad de los estudiantes agrupada



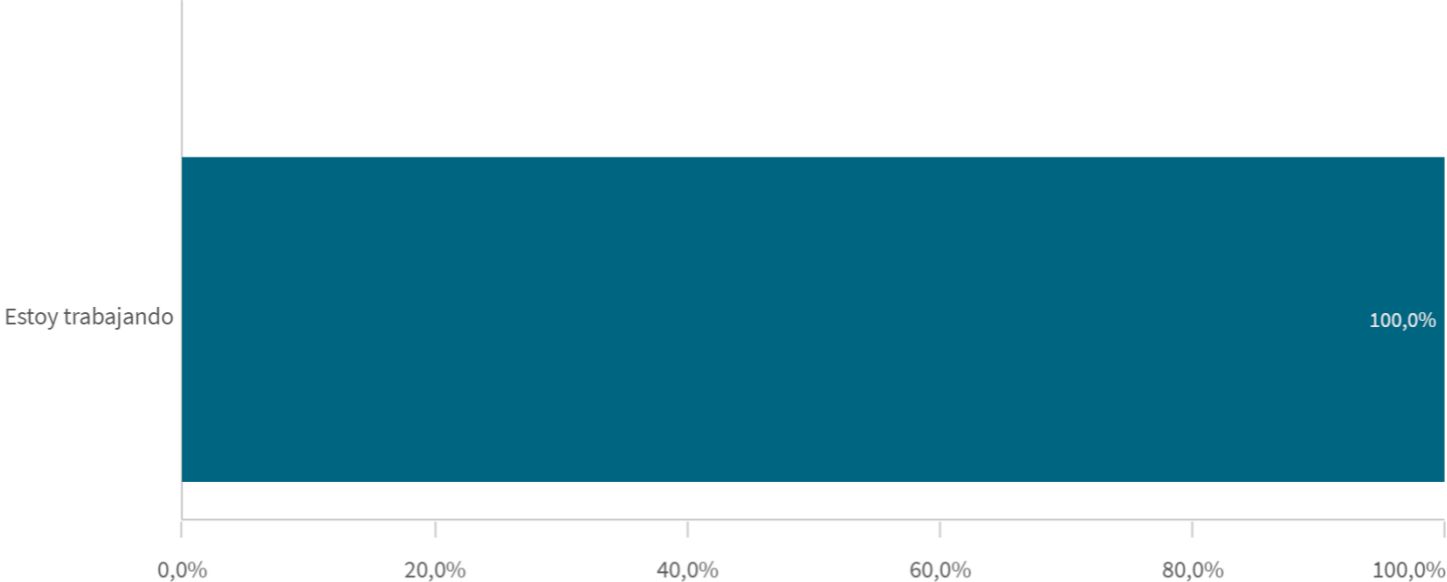
Edad media

27

Género de la muestra



Situación laboral



Situación laboral

(valores absolutos)

Situacion laboral	n
<b>Totales</b>	<b>2</b>
Estoy trabajando	2

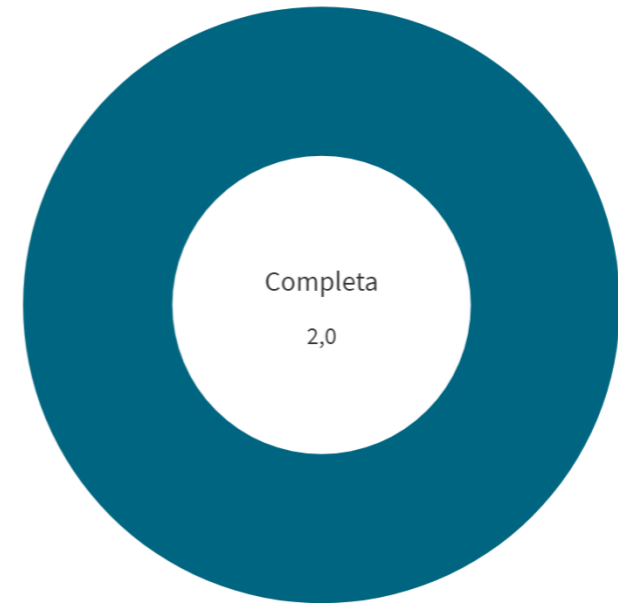
## Tipo de contrato

Indefinido  
100,0%



■ Indefinido

*n* = 2



Empresa privada internaci...

50,0%

Empresa privada nacional

50,0%

0,0% 10,0% 20,0% 30,0% 40,0% 50,0%

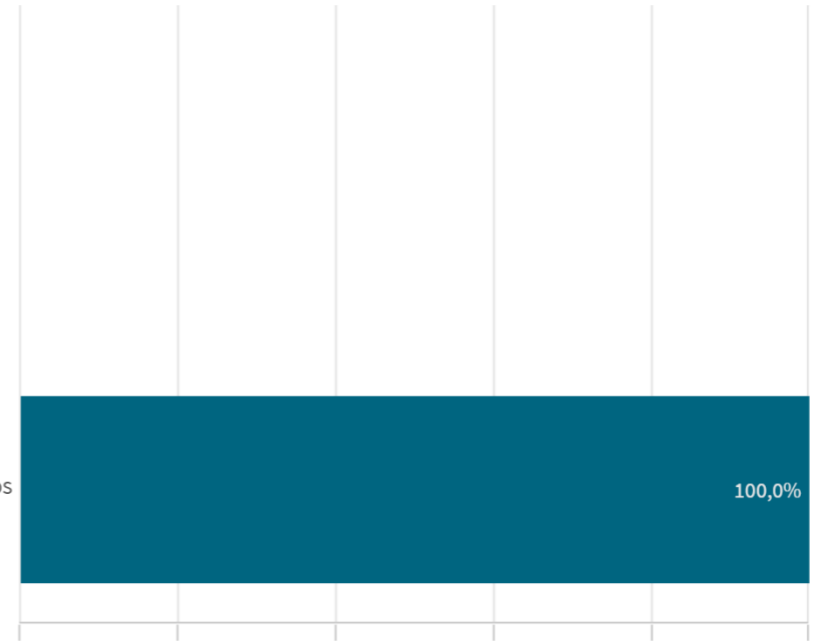
n= 2

De 51 a 250 empleados

100,0%

0,0% 20,0% 40,0% 60,0% 80,0% 100,0%

n= 2

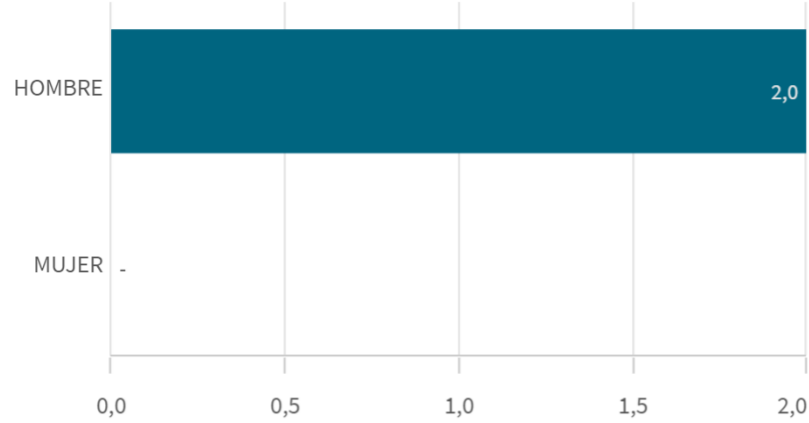


### Media de meses en encontrar primer empleo

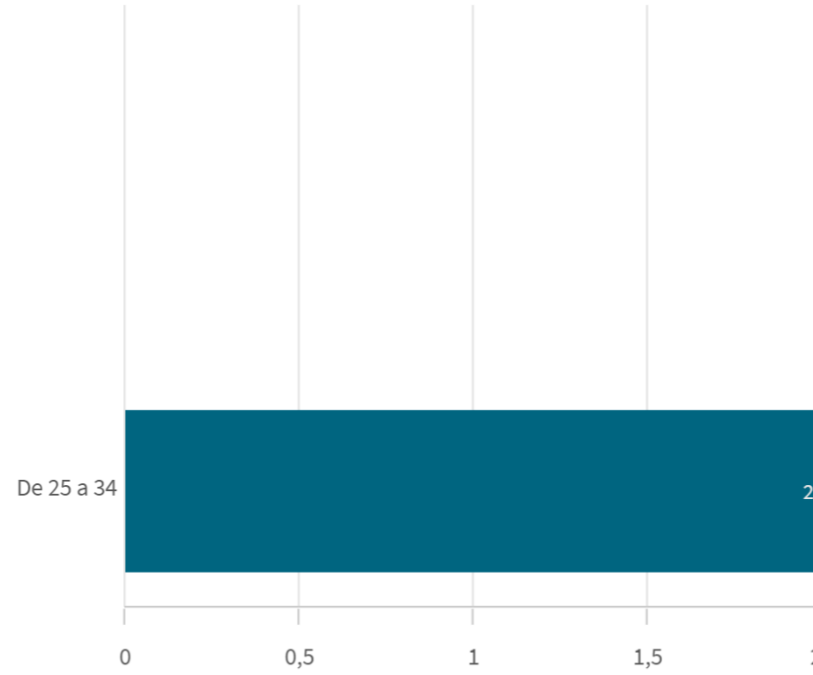
Media  
2

Mediana= 2S.D.= 2,8284271

### Media de meses en encontrar el primer empleo por gé...



### Media de meses en encontrar el primer empleo por edad



### Encontraron empleo antes de finalizar sus es...

### Encontraron empleo antes de finalizar sus estudi...

### Frecuencia de valoraciones de la mejora de empleo al finalizar estudios

50,0%

n= 1

### En que medida finalizar los estudios mejoró ...

Valoración entre 0 y 10

Media

-

Mediana= D.S.=

El gráfico no se muestra porque solo contiene valores indefinidos.

El gráfico no se muestra porque solo contiene valores indefinidos.

## Adecuación del empleo a la capacitación obtenida

Media

-

Mediana= S.D.=

### Adecuación del empleo a la capacitación obtenida por...

El gráfico no se muestra porque solo contiene valores indefinidos.

## Frecuencia de valoraciones de adecuación del empleo a la capacitación

El gráfico no se muestra porque solo contiene valores indefinidos.

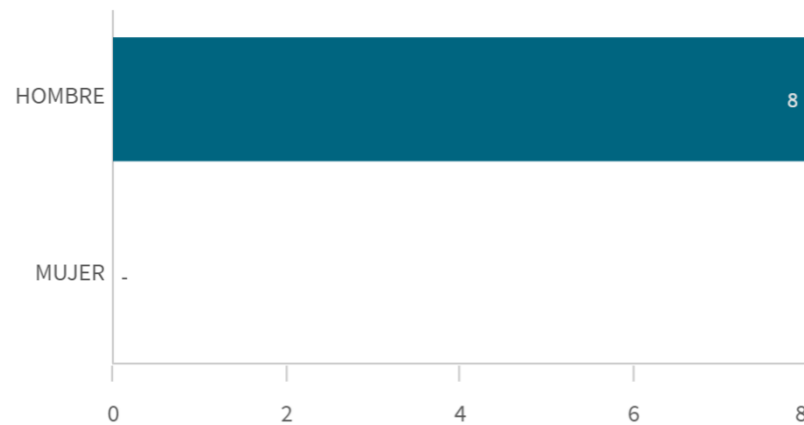
## Empleo relacionado con la titulación

Media

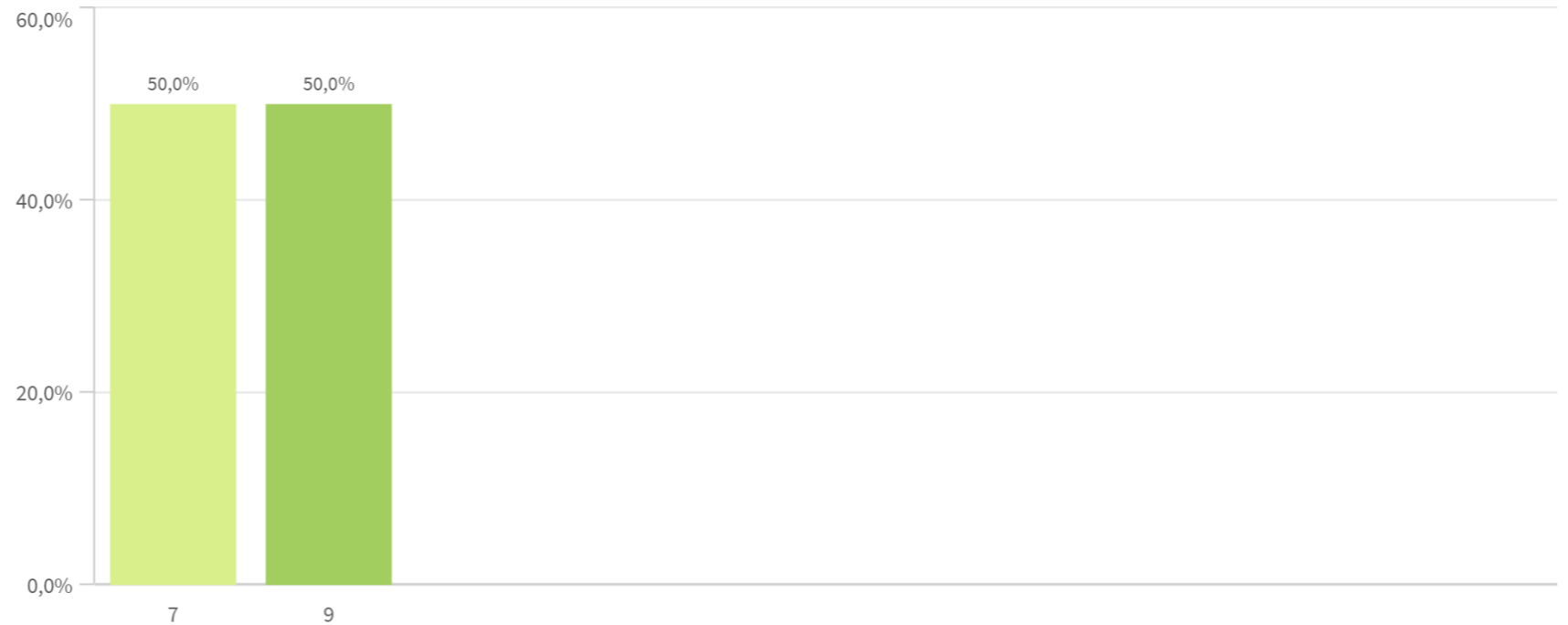
8

Mediana= 8 S.D.= 1,4142136

### Empleo relacionado con la titulación por género



## Frecuencia de valoraciones del empleo relacionado con la titulación



Media de empleos tras titularse

Media

-

*Mediana= S.D.=*

Media de empleos tras titularse por género

Condiciones materiales y humanas del empleo

Media

-

*Mediana= S.D.=*

Condiciones materiales y humanas del empleo por gén...

He tenido otros empleos menos satisfactorios

Media

-

*Mediana= S.D.=*

He tenido otros empleos menos satisfactorios por gén...

El gráfico no se muestra porque solo contiene valores indefinidos.

El gráfico no se muestra porque solo contiene valores indefinidos.

El gráfico no se muestra porque solo contiene valores indefinidos.

Media de empleos tras titularse por edad

Condiciones materiales y humanas del empleo por edad

He tenido otros empleos menos satisfactorios por edad

El gráfico no se muestra porque solo contiene valores indefinidos.

El gráfico no se muestra porque solo contiene valores indefinidos.

El gráfico no se muestra porque solo contiene valores indefinidos.

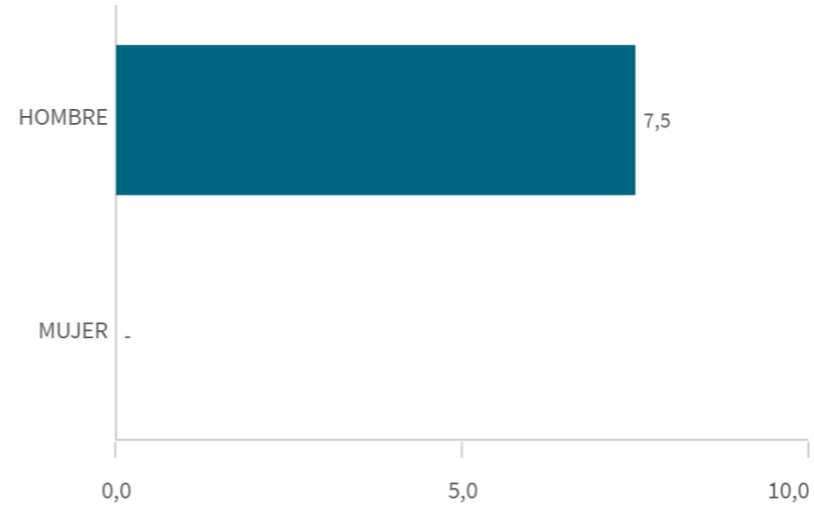
## Satisfacción con el trabajo actual

Media  
**7,5**

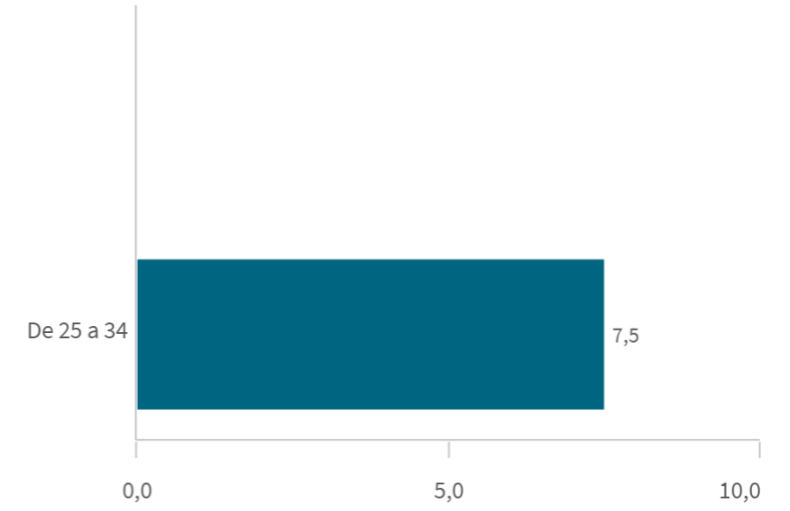
Mediana= 7 S.D.= 3,5355339

## Frecuencia de valoraciones de la satisfacción con el trabajo actual

## Satisfacción con el trabajo actual por género



## Satisfacción con el trabajo actual por edad



El gráfico no se muestra porque solo contiene valores indefinidos.