

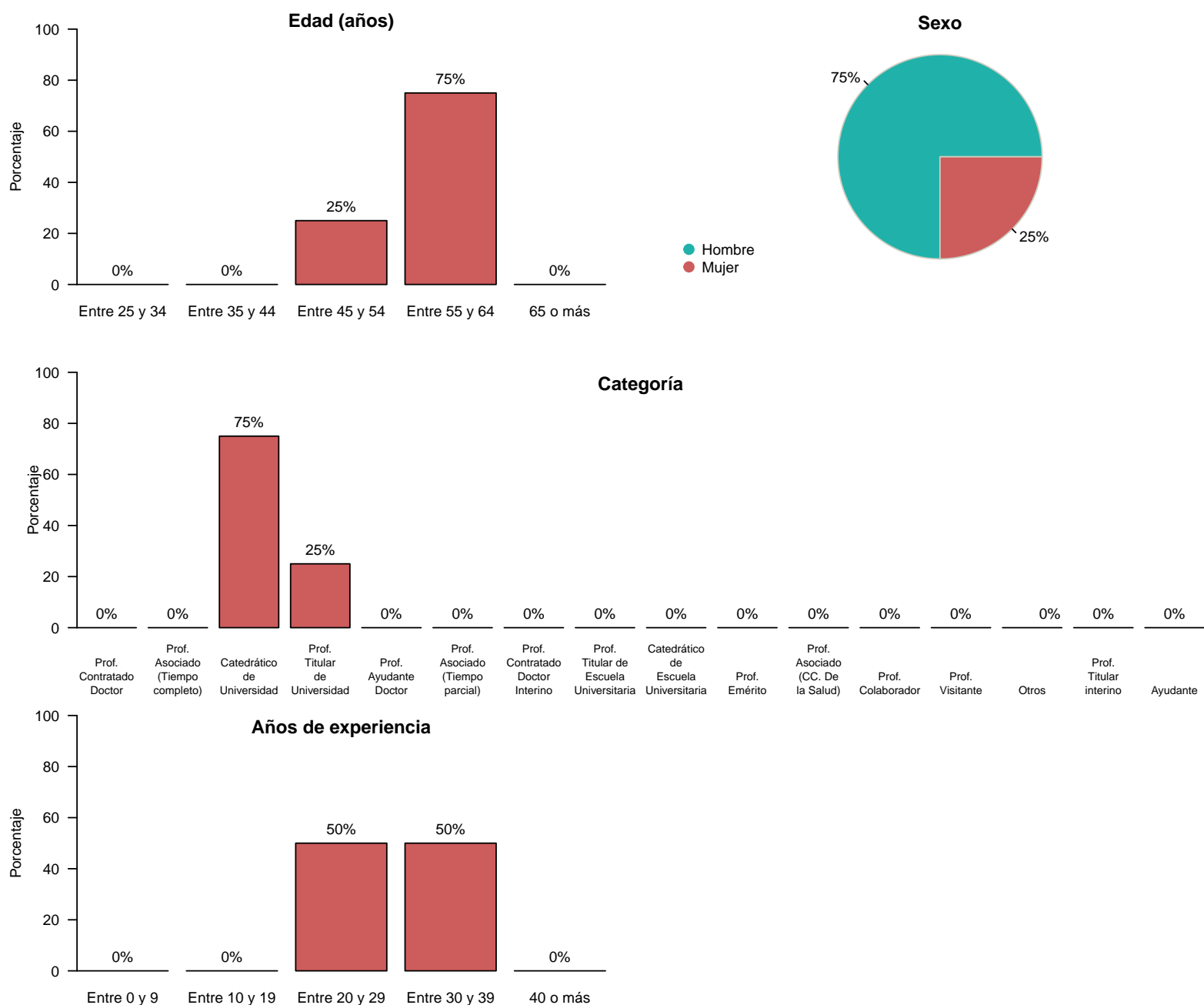
Resultados de las Encuestas de Satisfacción de PDI (2019-2020)

Facultad de Filología

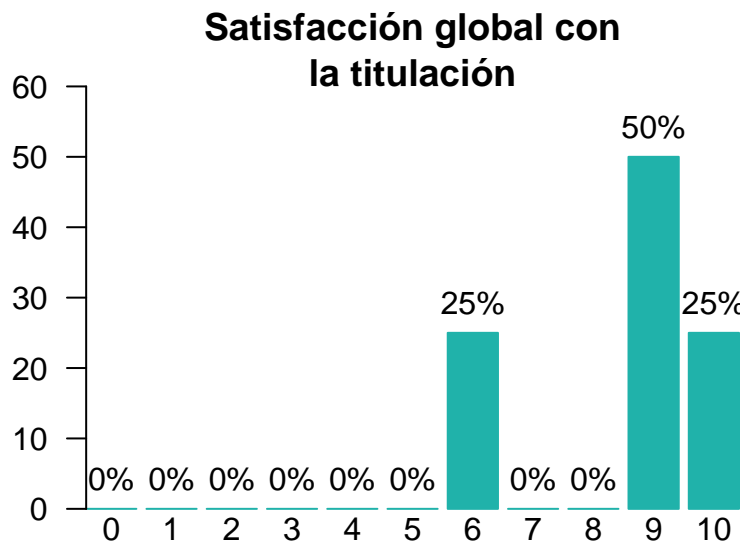
M.U. en Investigación en Lengua Española

Características de la muestra

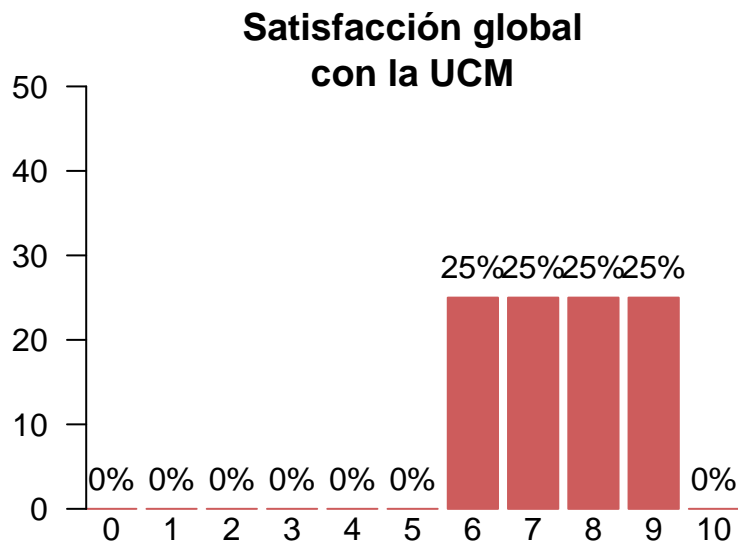
Total de encuestados: 4



Satisfacción global con la titulación y con la UCM



Media = 8.50 | Mediana = 9.00 | Desv. típ. = 1.73



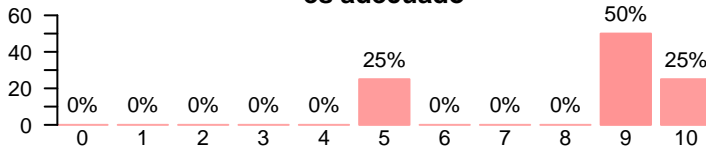
Media = 7.50 | Mediana = 7.50 | Desv. típ. = 1.29

Satisfacción global por características de la muestra

Categoría	Subcategoría	Media		Mediana		Desviación típica	
		Titulación	UCM	Titulación	UCM	Titulación	UCM
Categoría	Catedrático de Universidad	9.33	8	9	8	0.577	1
	Prof. Titular de Universidad	6.00	6	6	6	-	-
Edad	Entre 45 y 54	9.00	7.00	9	7	-	-
	Entre 55 y 64	8.33	7.67	9	8	2.08	1.53
Años de experiencia	Entre 20 y 29	7.5	6.5	7.5	6.5	2.121	0.707
	Entre 30 y 39	9.5	8.5	9.5	8.5	0.707	0.707

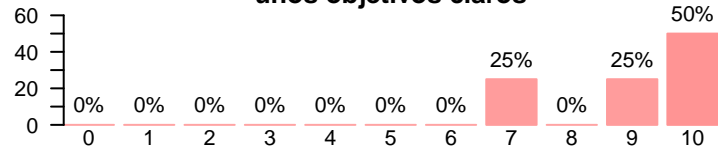
Satisfacción con la titulación

El plan de estudios es adecuado



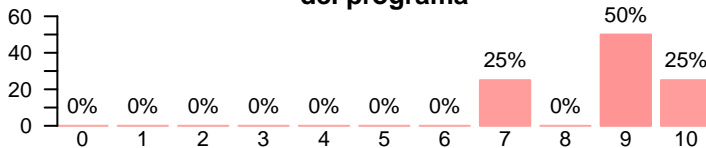
Media = 8.25 | Mediana = 9.00 | Desv. típ. = 2.22

La titulación tiene unos objetivos claros



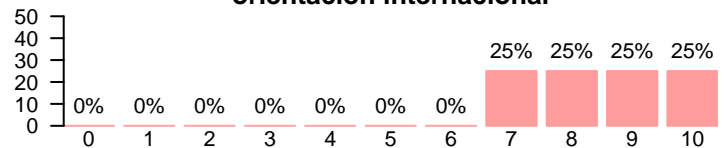
Media = 9.00 | Mediana = 9.50 | Desv. típ. = 1.41

El cumplimiento del programa



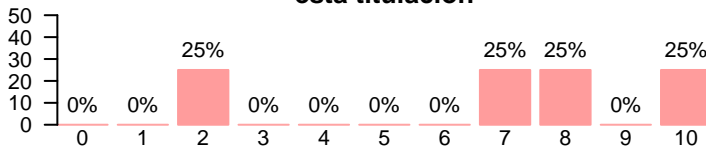
Media = 8.75 | Mediana = 9.00 | Desv. típ. = 1.26

La titulación tiene una orientación internacional



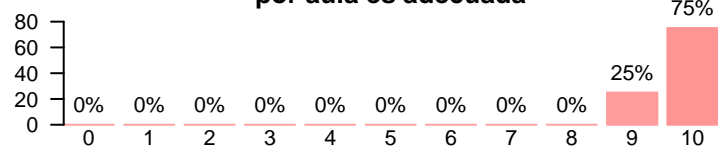
Media = 8.50 | Mediana = 8.50 | Desv. típ. = 1.29

La coordinación de esta titulación



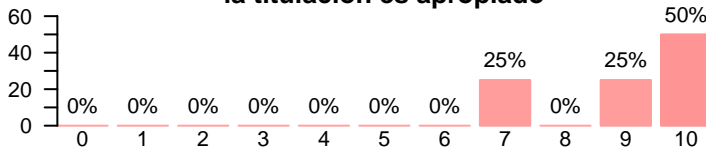
Media = 6.75 | Mediana = 7.50 | Desv. típ. = 3.40

La cantidad de estudiantes por aula es adecuada



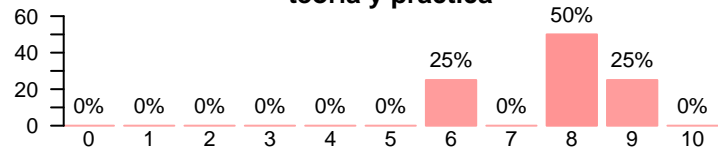
Media = 9.75 | Mediana = 10.00 | Desv. típ. = 0.50

El nivel de dificultad de la titulación es apropiado



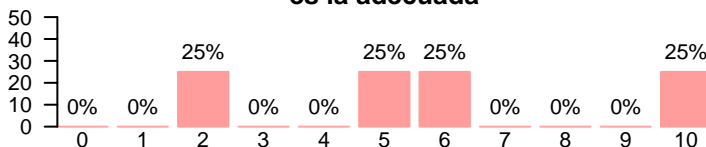
Media = 9.00 | Mediana = 9.50 | Desv. típ. = 1.41

La titulación integra teoría y práctica



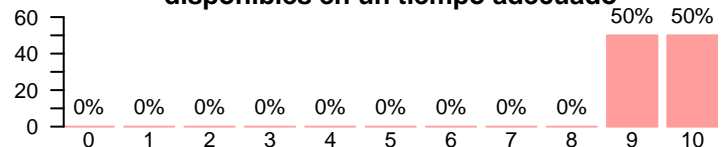
Media = 7.75 | Mediana = 8.00 | Desv. típ. = 1.26

La relación calidad-precio es la adecuada



Media = 5.75 | Mediana = 5.50 | Desv. típ. = 3.30

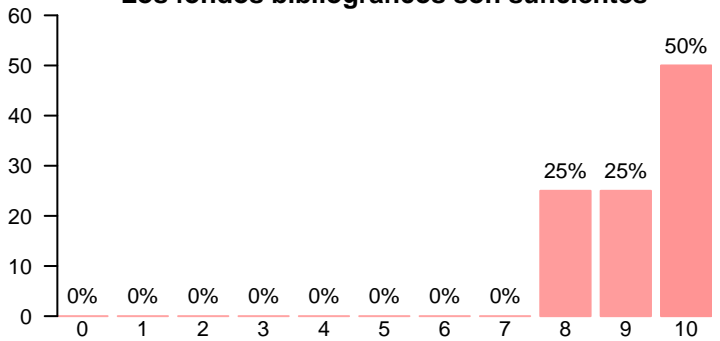
Las calificaciones están disponibles en un tiempo adecuado



Media = 9.50 | Mediana = 9.50 | Desv. típ. = 0.577

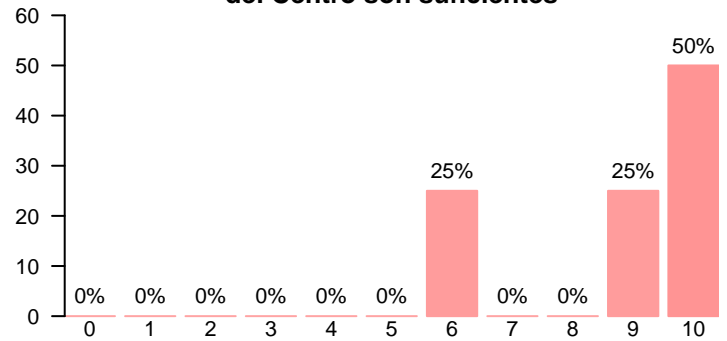
Recursos

Los fondos bibliográficos son suficientes



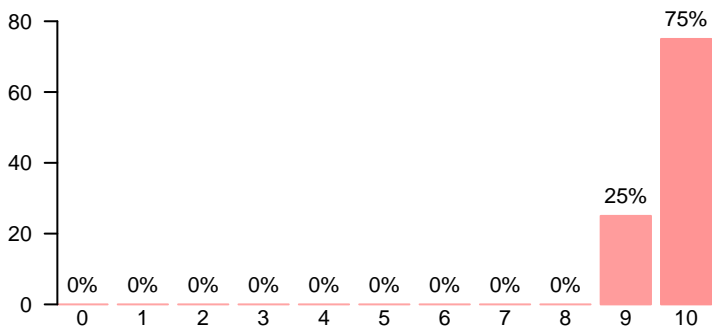
Media = 9.25 | Mediana = 9.50 | Desv. típ. = 0.957

Los recursos administrativos del Centro son suficientes



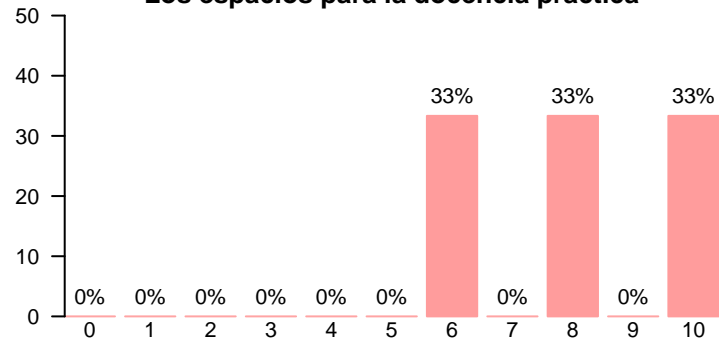
Media = 8.75 | Mediana = 9.50 | Desv. típ. = 1.89

Las aulas para la docencia teórica



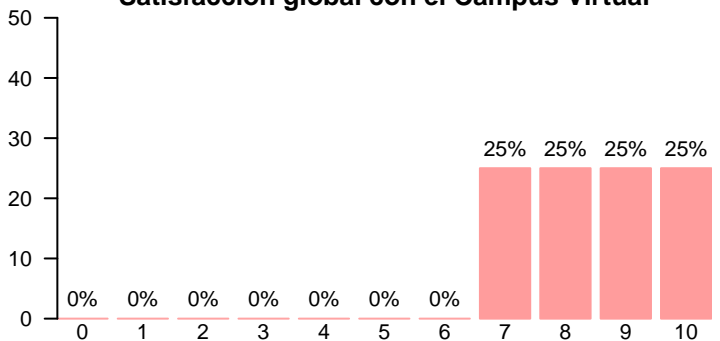
Media = 9.75 | Mediana = 10.00 | Desv. típ. = 0.50

Los espacios para la docencia práctica



Media = 8.00 | Mediana = 8.00 | Desv. típ. = 2.00

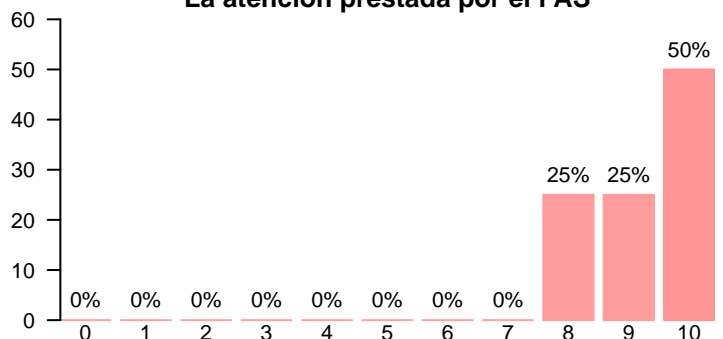
Satisfacción global con el Campus Virtual



Media = 8.50 | Mediana = 8.50 | Desv. típ. = 1.29

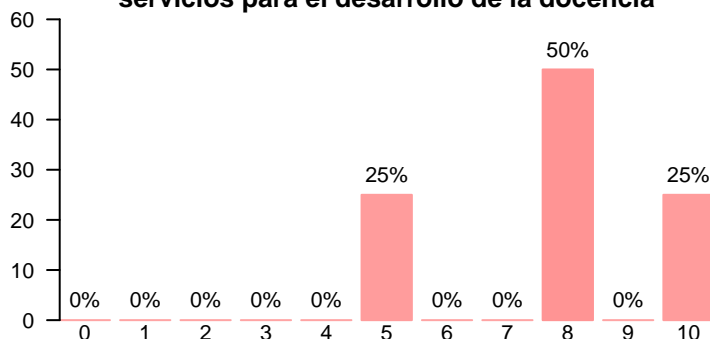
Gestión

La atención prestada por el PAS



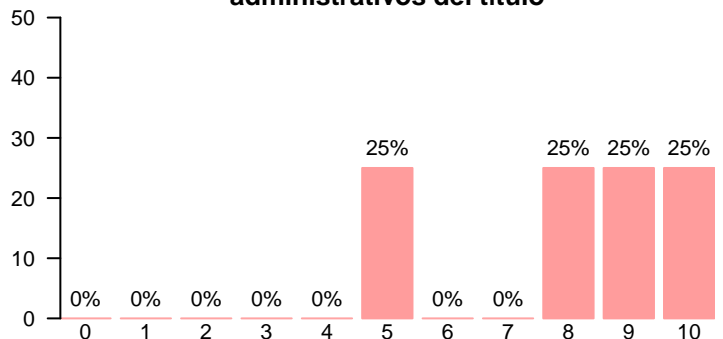
Media = 9.25 | Mediana = 9.50 | Desv. típ. = 0.957

El apoyo técnico y logístico de los servicios para el desarrollo de la docencia



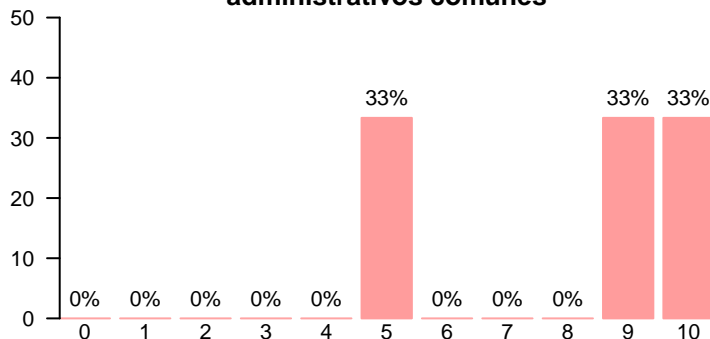
Media = 7.75 | Mediana = 8.00 | Desv. típ. = 2.06

La gestión de los procesos administrativos del título



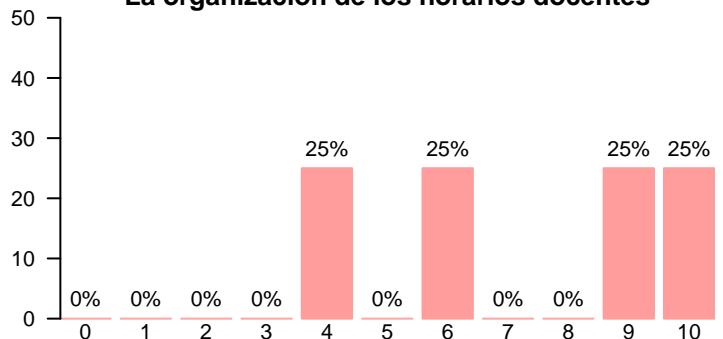
Media = 8.00 | Mediana = 8.50 | Desv. típ. = 2.16

La gestión de los procesos administrativos comunes



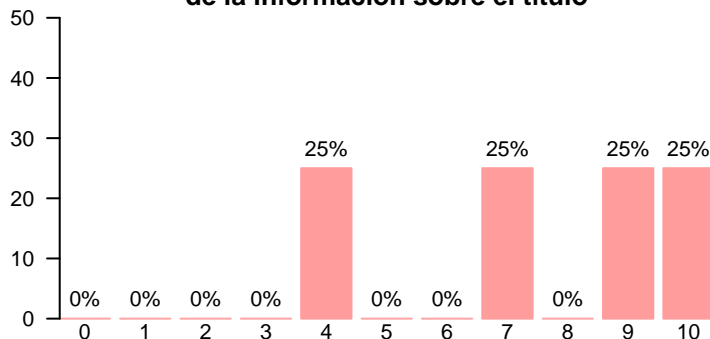
Media = 8.00 | Mediana = 9.00 | Desv. típ. = 2.65

La organización de los horarios docentes



Media = 7.25 | Mediana = 7.50 | Desv. típ. = 2.75


La disponibilidad, accesibilidad y utilidad de la información sobre el título



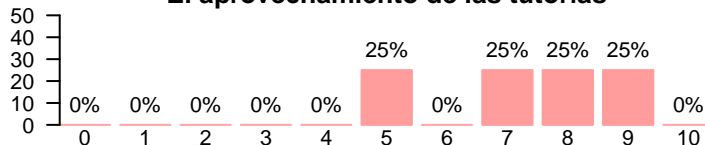
Media = 7.50 | Mediana = 8.00 | Desv. típ. = 2.65

Alumnos

Porcentaje de asistencia aproximado

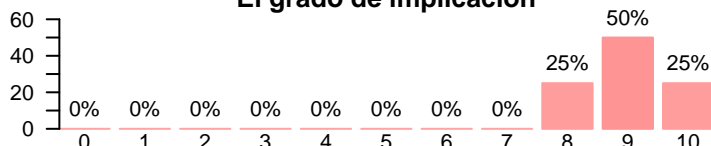


El aprovechamiento de las tutorías



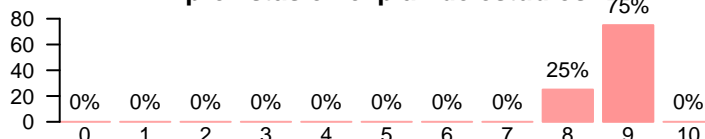
Media = 7.25 | Mediana = 7.50 | Desv. típ. = 1.71

El grado de implicación



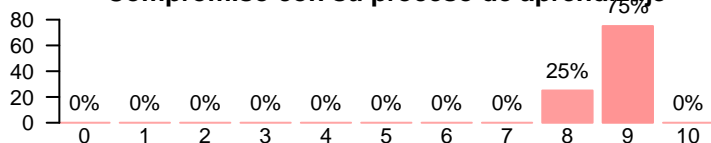
Media = 9.00 | Mediana = 9.00 | Desv. típ. = 0.816

Adquisición de las competencias previstas en el plan de estudios




Media = 8.75 | Mediana = 9.00 | Desv. típ. = 0.50

Compromiso con su proceso de aprendizaje




Media = 8.75 | Mediana = 9.00 | Desv. típ. = 0.50

Nivel de trabajo autónomo




Media = 8.50 | Mediana = 8.50 | Desv. típ. = 0.577

Implicación en los procedimientos de evaluación continua



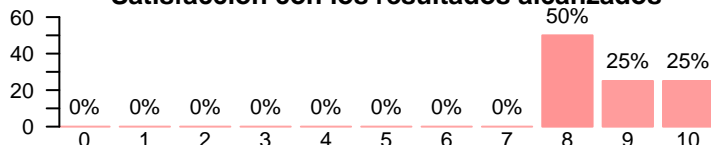
Media = 9.00 | Mediana = 9.00 | Desv. típ. = 0.816

Aprovechamiento de las clases



Media = 8.75 | Mediana = 9.00 | Desv. típ. = 0.50

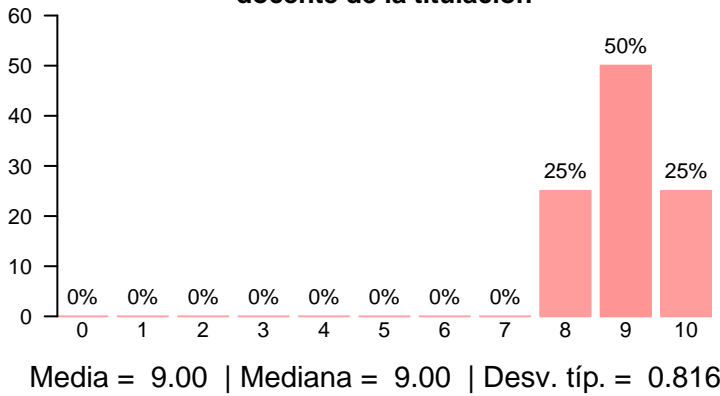
Satisfacción con los resultados alcanzados



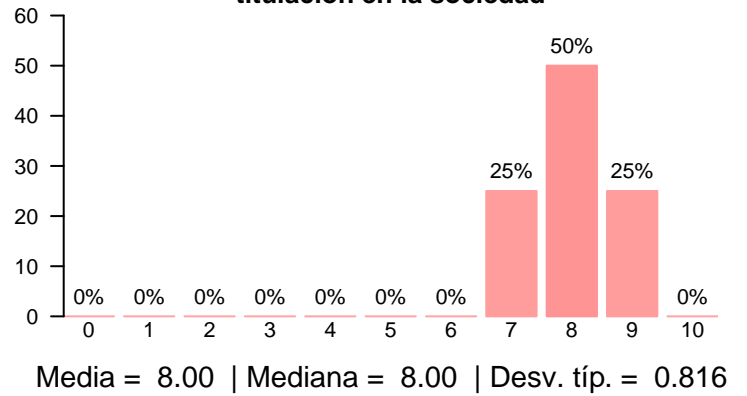
Media = 8.75 | Mediana = 8.50 | Desv. típ. = 0.957

Otros aspectos de la titulación

Satisfacción con la actividad docente de la titulación



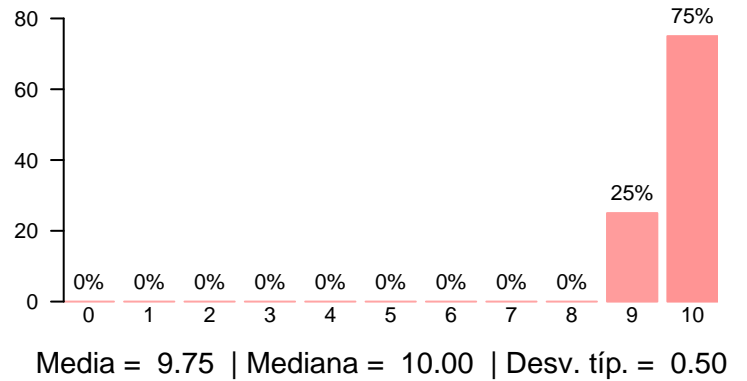
Importancia de la titulación en la sociedad



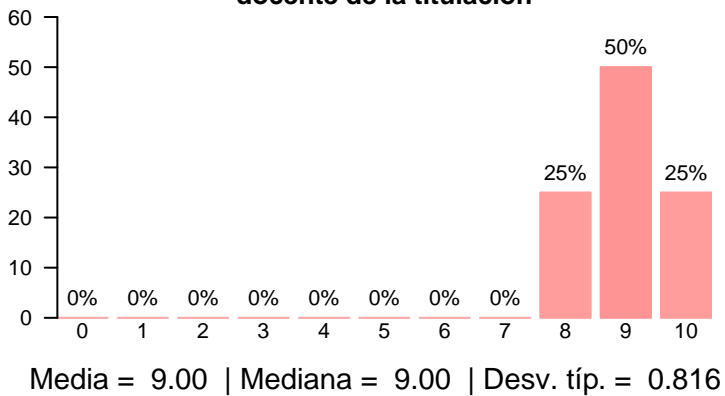
Oferta y desarrollo de prácticas externas

No hay datos

Formación académica relacionada con las asignaturas impartidas

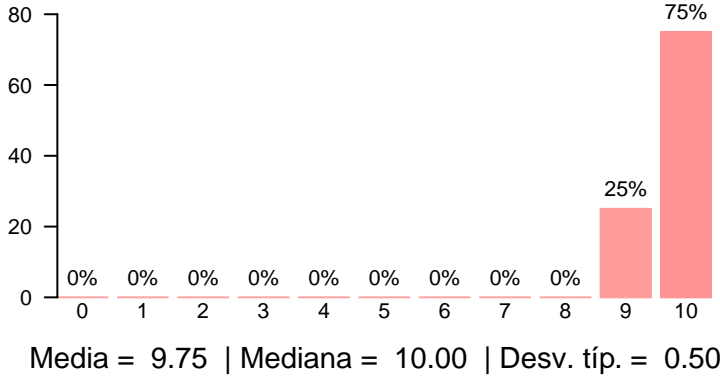


Satisfacción con la actividad docente de la titulación

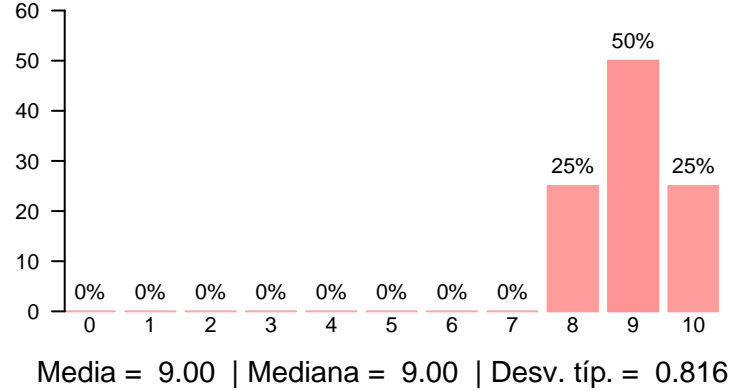


Compromiso

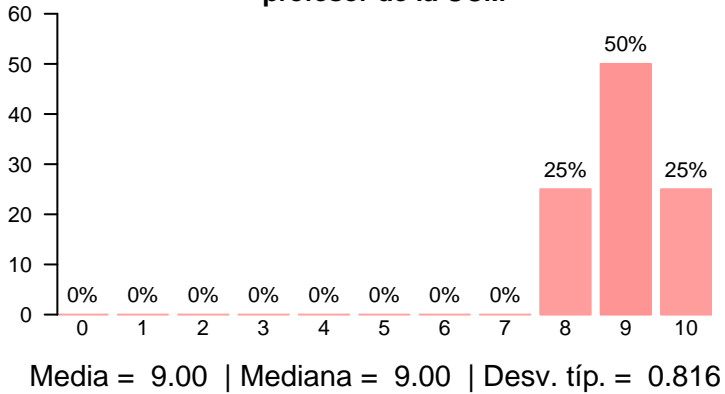
Volvería a impartir docencia en esta titulación



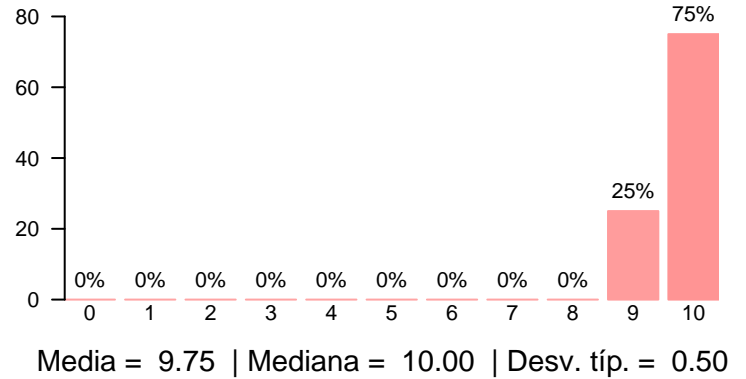
Recomendaría la titulación



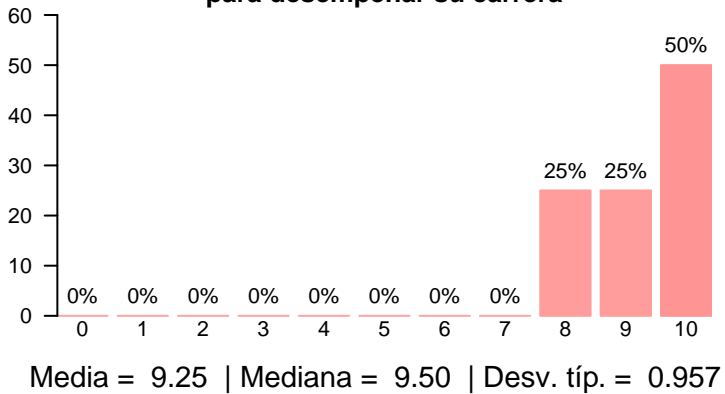
Orgulloso de ser profesor de la UCM



Volvería a trabajar como profesor universitario



Volvería a elegir la misma universidad para desempeñar su carrera



Recomendaría la UCM a una persona que comenzara sus estudios universitarios

