

## MANUAL DE MATRICULACIÓN MÁSTER HISTORIA CONTEMPORÁNEA UCM

Este manual te guía, paso a paso, para completar tu **matrícula** en el máster de forma sencilla y práctica.

Antes de comenzar el proceso, te recomendamos:

- **Informarte sobre las asignaturas disponibles**, sus planes de estudio y horarios.
- Decidir si quieres cursar el máster en un solo año o repartirlo en más de un curso.

Ten en cuenta que se trata de un máster **interuniversitario**. Esto significa que puedes matricularte en asignaturas ofrecidas por otras universidades participantes. Sin embargo, la modalidad es 100% presencial, por lo que deberás asistir a las clases en la sede donde se imparten. Además, deberás cursar al menos **30 ECTS** en el primer cuatrimestre **en tu sede base**, que en tu caso es la Universidad Complutense de Madrid (UCM).

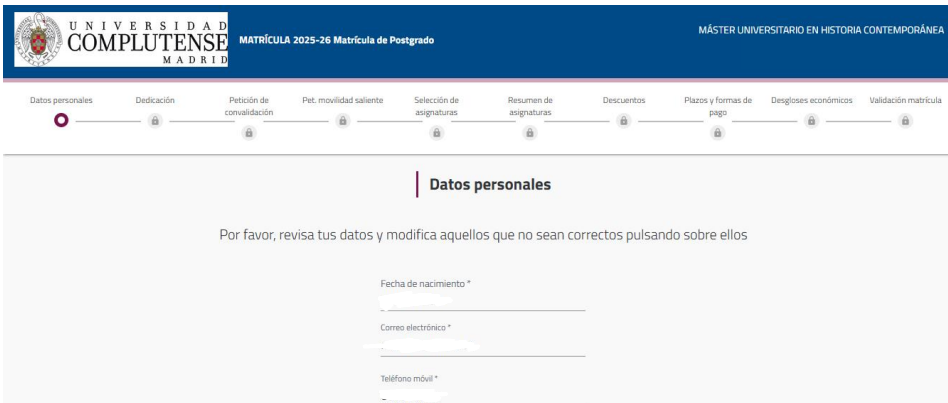
Distribución de créditos del máster:

- 15 ECTS obligatorios: 3 asignaturas que debes cursar en la sede base (UCM).<sup>1</sup>
- 30 ECTS optativos: 6 asignaturas, de las cuales al menos 3 deben ser de la sede base (UCM).
- 15 ECTS del Trabajo de Fin de Máster

La página web del máster tiene los horarios actualizados de las asignaturas previa apertura de plazo de matriculación, así como los profesores que las imparten (disponible en: <https://www.ucm.es/master-historia-contemporanea/guia-docente>).

### Pasos:


1) Datos personales: Revisa tus **datos personales** y modifica aquellos que no sean correctos



The screenshot shows the matriculation portal for the 'MÁSTER UNIVERSITARIO EN HISTORIA CONTEMPORÁNEA' at the 'UNIVERSIDAD COMPLUTENSE MADRID' for the 'MATRÍCULA 2025-26 Matrícula de Postgrado'. A progress bar at the top indicates the current step: 'Datos personales' (highlighted with a red circle), followed by 'Dedicación', 'Petición de convalidación', 'Pet. movilidad saliente', 'Selección de asignaturas', 'Resumen de asignaturas', 'Descuentos', 'Plazos y formas de pago', 'Desgloses económicos', and 'Validación matrícula'. Below the progress bar, the 'Datos personales' section is active, displaying the instruction: 'Por favor, revisa tus datos y modifica aquellos que no sean correctos pulsando sobre ellos'. There are three input fields: 'Fecha de nacimiento \*', 'Correo electrónico \*', and 'Teléfono móvil \*', each with a small lock icon to its right.

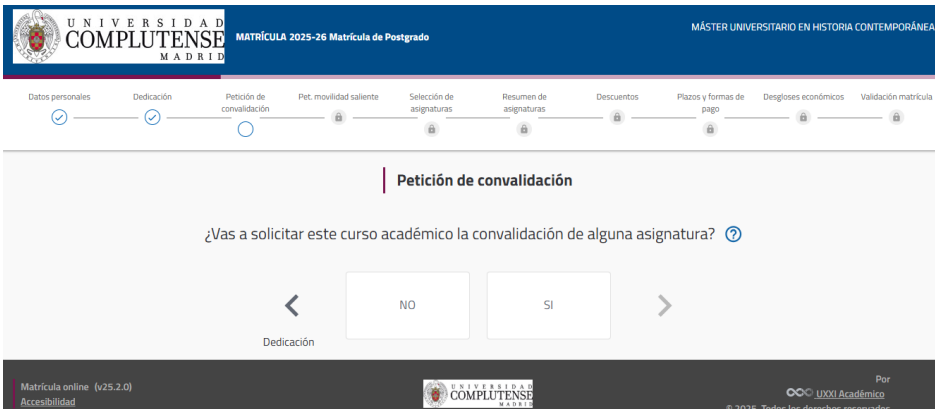
<sup>1</sup> Estas 3 asignaturas se ofertan durante el primer cuatrimestre, por lo que si decides estudiar en otra parte de España, deberás prestar especial atención a las asignaturas que se ofertan y a los ECTS en que debes matricularte en la sede base.

2) Dedicación: Escoge entre **“tiempo completo”** o **“tiempo parcial”** para indicar cómo distribuirás los créditos del máster.



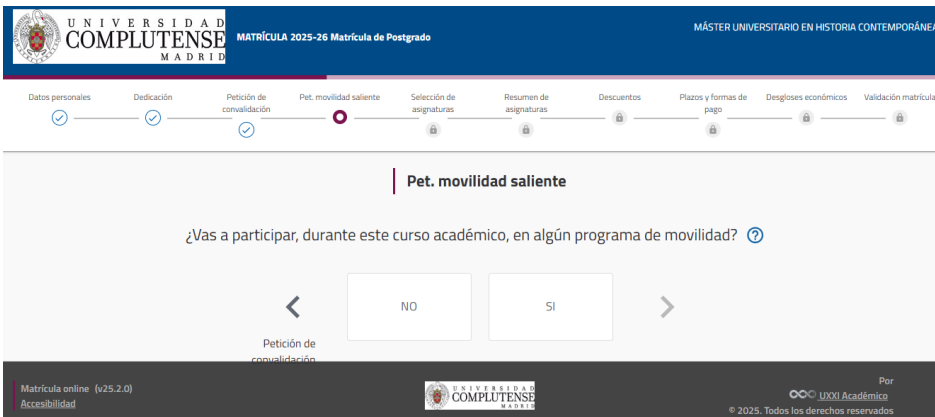
The screenshot shows the 'Dedicación' step in the matriculation process. At the top, there is a navigation bar with the University of Complutense Madrid logo and the text 'MATRÍCULA 2025-26 Matriculación de Postgrado' and 'MÁSTER UNIVERSITARIO EN HISTORIA CONTEMPORÁNEA'. Below the navigation bar is a progress indicator with steps: Datos personales (checked), Dedicación (active), Petición de convalidación (unchecked), Pet. movilidad saliente (locked), Selección de asignaturas (locked), Resumen de asignaturas (locked), Descuentos (locked), Plazos y formas de pago (locked), Desgloses económicos (locked), and Validación matrícula (locked). The main content area is titled 'Dedicación' and asks '¿Qué tiempo dedicarás a las asignaturas y a las clases?'. There are two buttons: 'A TIEMPO COMPLETO' (highlighted in purple) and 'A TIEMPO PARCIAL'. Navigation arrows are present on the left and right. The footer includes 'Matriculación online (v25.2.0) Accesibilidad', the University logo, and 'Por UCM Académico © 2025. Todos los derechos reservados'.

3) Petición de convalidación: Indica si tienes intención de **convalidar** asignaturas o créditos.



The screenshot shows the 'Petición de convalidación' step. The navigation bar is the same as in the previous step. The progress indicator shows 'Dedicación' (checked) and 'Petición de convalidación' (active). The main content area is titled 'Petición de convalidación' and asks '¿Vas a solicitar este curso académico la convalidación de alguna asignatura?'. There are two buttons: 'NO' and 'SI'. Navigation arrows are present on the left and right. The footer is the same as in the previous step.

4) Petición movilidad saliente: Indica si deseas participar en algún **programa de movilidad**.



The screenshot shows the 'Pet. movilidad saliente' step. The navigation bar is the same. The progress indicator shows 'Petición de convalidación' (checked) and 'Pet. movilidad saliente' (active). The main content area is titled 'Pet. movilidad saliente' and asks '¿Vas a participar, durante este curso académico, en algún programa de movilidad?'. There are two buttons: 'NO' and 'SI'. Navigation arrows are present on the left and right. The footer is the same as in the previous step.

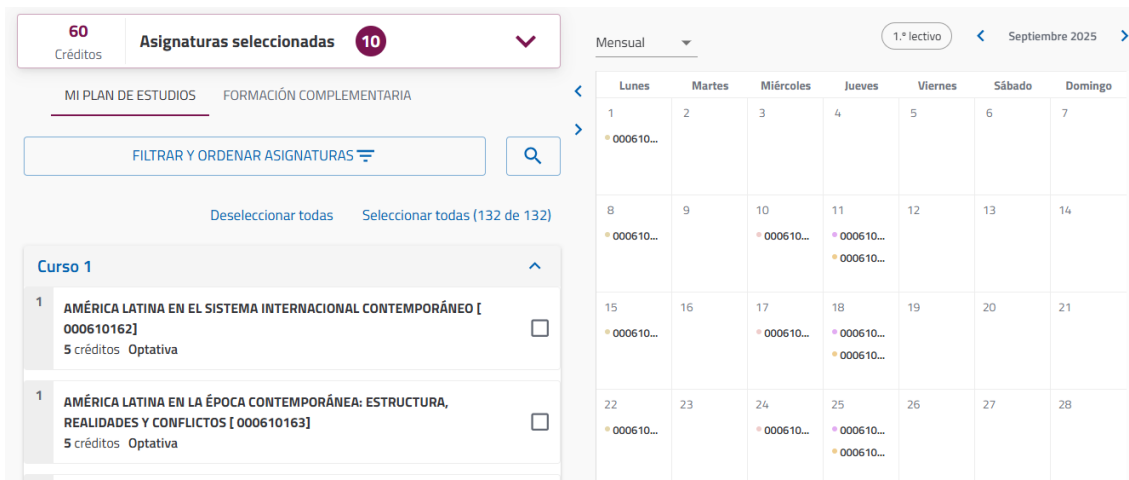
### 5) Selección de asignaturas:

La lista que verás incluye todas las asignaturas del máster, impartidas en las distintas universidades participantes. Por eso, es importante que te centres solo en las que se ofrecen en **Madrid**, concretamente en la Universidad Complutense de Madrid (**UCM**) y la Universidad Autónoma de Madrid (**UAM**). Esto no aparece especificado durante la matrícula, así que deberás haber investigado previamente cuáles se ofertan en cada sede (disponible en la página web del máster: <https://www.ucm.es/master-historia-contemporanea/guia-docente>).

A medida que vayas seleccionando asignaturas, verás cómo se actualiza automáticamente el **calendario de horarios a la derecha**. Para consultar los meses del primer cuatrimestre, pulsa en la flecha junto a “Junio 2025” hasta llegar a septiembre, y los del segundo cuatrimestre hasta llegar a febrero.

Ten en cuenta cómo se reparten los créditos ECTS entre los cuatrimestres. Si te interesa cursar el segundo cuatrimestre en otra sede, es posible, pero recuerda que:

- **Las clases son 100% presenciales.**
- Debes cursar **al menos 30 ECTS en tu sede base (UCM)**, de los cuales 15 deben ser obligatorios y 15 optativos.
- El **total de créditos** si deseas cursar el máster en 1 curso es de **60**



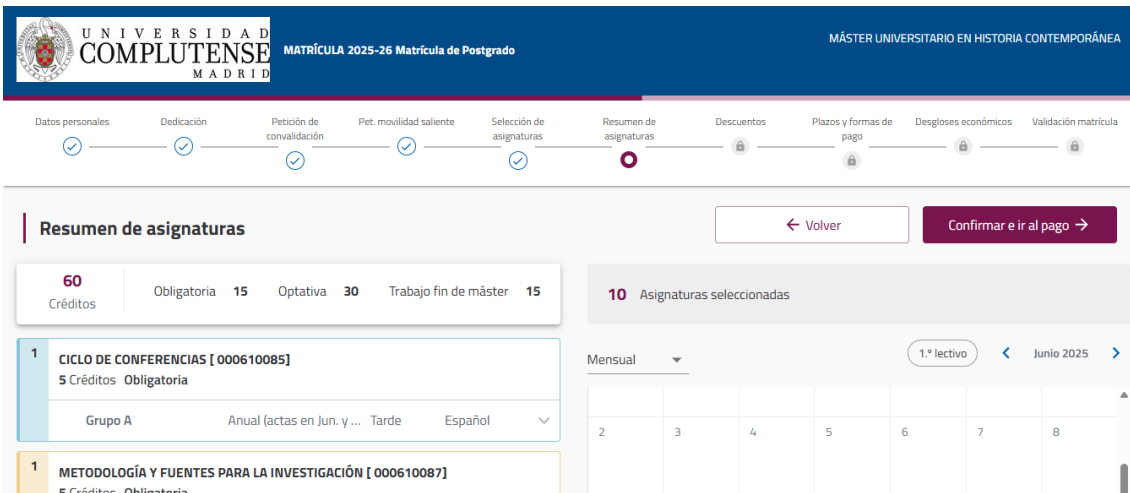
The screenshot shows a user interface for course selection. At the top, it indicates 60 total credits and 10 selected courses. Below this, there are tabs for 'MI PLAN DE ESTUDIOS' and 'FORMACIÓN COMPLEMENTARIA'. A search bar is present with the text 'FILTRAR Y ORDENAR ASIGNATURAS'. Below the search bar, there are buttons for 'Deseleccionar todas' and 'Seleccionar todas (132 de 132)'. The main area shows a list of courses for 'Curso 1':

Curso 1	Asignatura	Créditos	Optativa
1	AMÉRICA LATINA EN EL SISTEMA INTERNACIONAL CONTEMPORÁNEO [ 000610162]	5	Optativa
1	AMÉRICA LATINA EN LA ÉPOCA CONTEMPORÁNEA: ESTRUCTURA, REALIDADES Y CONFLICTOS [ 000610163]	5	Optativa

To the right, there is a calendar view for September 2025. The calendar shows a grid of days from Monday to Sunday. The first row shows days 1-7, the second row 8-14, the third row 15-21, and the fourth row 22-28. Some days have small colored icons (yellow, red, blue) indicating course availability or status.

6) Resumen de asignaturas: Comprueba aquí que hayas seleccionado todas las asignaturas que deseas cursar, incluyendo las obligatorias, y que los créditos se distribuyen tal y como aparece en la fotografía (en caso de cursar el máster en un curso):

- Obligatoria 15
- Optativa 30
- Trabajo de Fin de Máster 15



**Resumen de asignaturas**

60 Créditos

Obligatoria 15    Optativa 30    Trabajo fin de máster 15

10 Asignaturas seleccionadas

1 CICLO DE CONFERENCIAS [000610085]  
5 Créditos Obligatoria

Grupo A    Anual (actas en Jun. y ... Tarde    Español

1 METODOLOGÍA Y FUENTES PARA LA INVESTIGACIÓN [000610087]  
5 Créditos Obligatoria

Mensual    1.º lectivo    Junio 2025

2	3	4	5	6	7	8
---	---	---	---	---	---	---

7) A partir de aquí sólo quedaría especificar si posees algún descuento y especificar tu forma de pago. Una vez terminado esto, la matrícula quedará validada y tan sólo quedará entregar la documentación que te especifique la página en la última pestaña "Validación matrícula".