




# Cuestionario de Evaluación del Estudiante en Prácticas




## Grado en Ciencias Políticas

Curso 2023/2024



### Capacidad técnica (conocimiento y bagaje técnico)

Respuestas	N.	%	
Deficiente	0	0.00%	
Regular	0	0.00%	
Normal	2	6.67%	
Bueno	7	23.33%	
Excelente	21	70.00%	
Total	30	100.00%	



### Capacidad de aprendizaje

Respuestas	N.	%	
Deficiente	0	0.00%	
Regular	0	0.00%	
Normal	1	3.33%	
Bueno	4	13.33%	
Excelente	25	83.33%	
Total	30	100.00%	




### Capacidad de organización y planificación

Respuestas	N.	%	
Deficiente	0	0.00%	
Regular	0	0.00%	
Normal	0	0.00%	
Bueno	7	23.33%	
Excelente	23	76.67%	
Total	30	100.00%	

### Capacidad de reflexión analítica y crítica

Respuestas	N.	%	
Deficiente	0	0.00%	
Regular	0	0.00%	
Normal	0	0.00%	
Bueno	8	26.67%	
Excelente	22	73.33%	
Total	30	100.00%	

### Capacidad de trabajo y constancia

Respuestas	N.	%	
Deficiente	0	0.00%	
Regular	0	0.00%	
Normal	3	10.00%	
Bueno	3	10.00%	
Excelente	24	80.00%	
Total	30	100.00%	

### Habilidades de comunicación oral y escrita

Respuestas	N.	%	
Deficiente	0	0.00%	

Respuestas	N.	%
Regular	0	0.00%
Normal	1	3.33%
Bueno	4	13.33%
Excelente	25	83.33%
Total	30	100.00%

### Capacidad de implicación en la empresa/institución

Respuestas	N.	%
Deficiente	0	0.00%
Regular	0	0.00%
Normal	1	3.33%
Bueno	4	13.33%
Excelente	25	83.33%
Total	30	100.00%

### Autonomía (capacidad de búsqueda de información y autoaprendizaje)

Respuestas	N.	%
Deficiente	0	0.00%
Regular	0	0.00%
Normal	2	6.67%
Bueno	4	13.33%
Excelente	24	80.00%
Total	30	100.00%

### Capacidad de trabajo en equipo

Respuestas	N.	%
Deficiente	0	0.00%
Regular	0	0.00%
Normal	1	3.33%
Bueno	7	23.33%
Excelente	22	73.33%
Total	30	100.00%

### Capacidad de adaptación al cambio, flexibilidad

Respuestas	N.	%
Deficiente	0	0.00%
Regular	0	0.00%
Normal	0	0.00%
Bueno	4	13.33%
Excelente	26	86.67%
Total	30	100.00%

### Motivación

Respuestas	N.	%
Deficiente	0	0.00%
Regular	0	0.00%
Normal	3	10.00%
Bueno	2	6.67%
Excelente	25	83.33%
Total	30	100.00%

### Relaciones con su entorno laboral

Respuestas	N.	%
Deficiente	0	0.00%
Regular	0	0.00%
Normal	1	3.33%
Bueno	5	16.67%
Excelente	24	80.00%
Total	30	100.00%

### Puntualidad y asiduidad al trabajo

Respuestas	N.	%
Deficiente	0	0.00%
Regular	0	0.00%
Normal	2	6.67%
Bueno	4	13.33%
Excelente	24	80.00%
Total	30	100.00%

### Disponibilidad horaria y movilidad geográfica

Respuestas	N.	%
Deficiente	0	0.00%
Regular	0	0.00%
Normal	2	6.67%
Bueno	2	6.67%
Excelente	26	86.67%
Total	30	100.00%

### Sentido de la responsabilidad

Respuestas	N.	%
Deficiente	0	0.00%
Regular	0	0.00%
Normal	1	3.33%
Bueno	2	6.67%
Excelente	27	90.00%
Total	30	100.00%



### Disciplina y esfuerzo

Respuestas	N.	%
Deficiente	0	0.00%
Regular	0	0.00%
Normal	1	3.33%
Bueno	6	20.00%
Excelente	23	76.67%
Total	30	100.00%




### Receptividad a las críticas

Respuestas	N.	%
Deficiente	0	0.00%
Regular	0	0.00%
Normal	0	0.00%
Bueno	4	13.33%
Excelente	26	86.67%
Total	30	100.00%



### Creatividad e iniciativa

Respuestas	N.	%	
Deficiente	0	0.00%	
Regular	0	0.00%	
Normal	0	0.00%	
Bueno	8	26.67%	
Excelente	22	73.33%	
Total	30	100.00%	



### Recepción del estudiante

Respuestas	N.	%	
Tutor/a	28	93.33%	
Compañeros	0	0.00%	
Jefe o responsable directo	1	3.33%	
Responsable de personal	1	3.33%	
Nadie	0	0.00%	
Total	30	100.00%	



### Asignación de tareas

Respuestas	N.	%	
Tutor/a	25	83.33%	
Compañeros	0	0.00%	
Jefe o responsable directo	5	16.67%	
Responsable de personal	0	0.00%	
Nadie	0	0.00%	
Total	30	100.00%	




### Explicación de las tareas asignadas

Respuestas	N.	%	
Tutor/a	23	76.67%	
Compañeros	0	0.00%	
Jefe o responsable directo	7	23.33%	
Responsable de personal	0	0.00%	
Nadie	0	0.00%	
Total	30	100.00%	

### Puesta al día de los proyectos

Respuestas	N.	%	
Tutor/a	23	76.67%	
Compañeros	0	0.00%	
Jefe o responsable directo	7	23.33%	
Responsable de personal	0	0.00%	
Nadie	0	0.00%	
Total	30	100.00%	

### Supervisión de las tareas encomendadas

Respuestas	N.	%	
Tutor/a	24	80.00%	
Compañeros	2	6.67%	
Jefe o responsable directo	4	13.33%	
Responsable de personal	0	0.00%	
Nadie	0	0.00%	
Total	30	100.00%	

### Evaluación de las tareas realizadas

Respuestas	N.	%
Tutor/a	24	80.00%
Compañeros	0	0.00%
Jefe o responsable directo	6	20.00%
Responsable de personal	0	0.00%
Nadie	0	0.00%
Total	30	100.00%

### Evaluación final

Respuestas	N.	%
Tutor/a	26	86.67%
Compañeros	0	0.00%
Jefe o responsable directo	4	13.33%
Responsable de personal	0	0.00%
Nadie	0	0.00%
Total	30	100.00%

### ¿Se han cumplido sus expectativas al recibir a nuestro estudiante en prácticas?

Respuestas	N.	%
Sí, en mayor parte	30	100.00%
Mayoritariamente no. Especificar ¿Por qué?	0	0.00%
Total	30	100.00%

### ¿Qué grado de cumplimiento diría que se produjo entre el plan de trabajo previsto y las tareas realizadas?

Respuestas	N.	%
Se sobrepasó con creces el plan de trabajo previsto	10	33.33%
Se superó el plan de trabajo previsto	6	20.00%
Se cumplió el plan de trabajo previsto	14	46.67%
Se incumplió lo previsto en algunos aspectos	0	0.00%
Se incumplió lo previsto en su mayor parte	0	0.00%
Total	30	100.00%

### ¿Se ha planteado la posibilidad de contratar al estudiante tras haber finalizado su período de prácticas?

Respuestas	N.	%
Sí	11	36.67%
No. ¿Por qué?	19	63.33%
Total	30	100.00%

### ¿Qué grado de satisfacción le ha merecido la relación establecida con el tutor/a académico?

Respuestas	N.	%
Muy satisfecho/a	27	90.00%
Bastante satisfecho/a	3	10.00%
Poco satisfecho/a	0	0.00%
Nada satisfecho/a	0	0.00%
Total	30	100.00%

Ya para ir terminando, quisiéramos pedirle que realizara una evaluación global del estudiante. Por favor marque la opción que en su opinión se ajusta mejor a su desempeño en el puesto

Respuestas	N.	%
<b>Insuficiente:</b> No ha cubierto lo exigido por el puesto en casi ninguna de las funciones o tareas encomendadas.	0	0.00%

Respuestas	N.	%
<b>Adecuada:</b> Ha cubierto la mayoría de los requerimientos exigidos por el puesto, pero no todos.	0	0.00%
<b>Buena:</b> Ha cubierto lo exigido por el puesto en sus funciones y actividades principales.	1	3.33%
<b>Muy buena:</b> Ha sobrepasado alguno de los aspectos más importantes del puesto.	10	33.33%
<b>Excelente:</b> Ha sobrepasado con creces las exigencias del puesto.	19	63.33%
Total	30	100.00%

**¿Aceptaría seguir colaborando con el programa de prácticas de la Facultad de Ciencias Políticas y Sociología y recibir estudiantes en prácticas en el próximo curso?**

Respuestas	N.	%
Sí	28	93.33%
No. Por favor explicar	2	6.67%
Total	30	100.00%

**Saber aplicar los conocimientos teóricos adquiridos en el Grado en Ciencias Políticas a la formulación de soluciones políticamente significativas para la entidad donde se realiza la práctica.**

Respuestas	N.	%
Deficiente	0	0.00%
Regular	0	0.00%
Normal	1	3.33%
Bueno	7	23.33%
Excelente	21	70.00%
No se aplica	1	3.33%
Total	30	100.00%

**Adquirir capacidad de análisis y de desarrollo de la democracia en instituciones y organismos de carácter social y estatal.**




Respuestas	N.	%
Deficiente	0	0.00%
Regular	0	0.00%
Normal	2	6.67%
Bueno	4	13.33%
Excelente	16	53.33%
No se aplica	8	26.67%
Total	30	100.00%

**Participar en equipos de cooperación, desarrollo y gestión política.**





Respuestas	N.	%
Deficiente	0	0.00%
Regular	0	0.00%
Normal	0	0.00%
Bueno	5	16.67%
Excelente	14	46.67%
No se aplica	11	36.67%
Total	30	100.00%

**Saber manejar los diferentes enfoques de la disciplina en Ciencias Políticas en contextos institucionales diversos.**




Respuestas	N.	%
Deficiente	0	0.00%
Regular	0	0.00%
Normal	1	3.33%

Respuestas	N.	%	
Bueno	6	20.00%	
Excelente	19	63.33%	
No se aplica	4	13.33%	
Total	30	100.00%	






**Saber asesorar en distintos organismos e instituciones públicas y privadas en relación con los modelos políticos y democráticos adquiridos en el Grado en Ciencias Políticas.**

Respuestas	N.	%	
Deficiente	0	0.00%	
Regular	0	0.00%	
Normal	1	3.33%	
Bueno	4	13.33%	
Excelente	15	50.00%	
No se aplica	10	33.33%	
Total	30	100.00%	

**Dominio de idiomas extranjeros.**

Respuestas	N.	%	
Deficiente	0	0.00%	
Regular	0	0.00%	
Normal	0	0.00%	
Bueno	5	16.67%	
Excelente	18	60.00%	
No se aplica	7	23.33%	
Total	30	100.00%	

**Conocimientos de ofimática.**

Respuestas	N.	%	
Deficiente	0	0.00%	
Regular	2	6.67%	
Normal	2	6.67%	
Bueno	6	20.00%	
Excelente	19	63.33%	
No se aplica	1	3.33%	
Total	30	100.00%	