




Cuestionario de Evaluación del Estudiante en Prácticas




Grado en Ciencias Políticas

Curso 2022/2023




Capacidad técnica (conocimiento y bagaje técnico)

Respuestas	N.	%	
Deficiente	0	0.00%	
Regular	0	0.00%	
Normal	2	7.14%	
Bueno	12	42.86%	
Excelente	14	50.00%	
Total	28	100.00%	




Capacidad de aprendizaje

Respuestas	N.	%	
Deficiente	0	0.00%	
Regular	0	0.00%	
Normal	2	7.14%	
Bueno	4	14.29%	
Excelente	22	78.57%	
Total	28	100.00%	




Capacidad de organización y planificación

Respuestas	N.	%	
Deficiente	0	0.00%	
Regular	0	0.00%	
Normal	4	14.29%	
Bueno	6	21.43%	
Excelente	18	64.29%	
Total	28	100.00%	

Capacidad de reflexión analítica y crítica




Respuestas	N.	%	
Deficiente	0	0.00%	
Regular	0	0.00%	
Normal	3	10.71%	
Bueno	9	32.14%	
Excelente	16	57.14%	
Total	28	100.00%	

Capacidad de trabajo y constancia




Respuestas	N.	%	
Deficiente	0	0.00%	
Regular	0	0.00%	
Normal	2	7.14%	
Bueno	5	17.86%	
Excelente	21	75.00%	
Total	28	100.00%	

Habilidades de comunicación oral y escrita




Respuestas	N.	%	
Deficiente	0	0.00%	

Respuestas	N.	%	
Regular	0	0.00%	
Normal	3	10.71%	
Bueno	8	28.57%	
Excelente	17	60.71%	
Total	28	100.00%	



Capacidad de implicación en la empresa/institución

Respuestas	N.	%	
Deficiente	0	0.00%	
Regular	0	0.00%	
Normal	2	7.14%	
Bueno	6	21.43%	
Excelente	20	71.43%	
Total	28	100.00%	




Autonomía (capacidad de búsqueda de información y autoaprendizaje)

Respuestas	N.	%	
Deficiente	0	0.00%	
Regular	0	0.00%	
Normal	3	10.71%	
Bueno	7	25.00%	
Excelente	18	64.29%	
Total	28	100.00%	




Capacidad de trabajo en equipo

Respuestas	N.	%	
Deficiente	0	0.00%	
Regular	0	0.00%	
Normal	0	0.00%	
Bueno	6	21.43%	
Excelente	22	78.57%	
Total	28	100.00%	



Capacidad de adaptación al cambio, flexibilidad

Respuestas	N.	%	
Deficiente	0	0.00%	
Regular	0	0.00%	
Normal	2	7.14%	
Bueno	5	17.86%	
Excelente	21	75.00%	
Total	28	100.00%	




Motivación

Respuestas	N.	%	
Deficiente	0	0.00%	
Regular	0	0.00%	
Normal	4	14.29%	
Bueno	4	14.29%	
Excelente	20	71.43%	
Total	28	100.00%	




Relaciones con su entorno laboral

Respuestas	N.	%	
Deficiente	0	0.00%	
Regular	0	0.00%	
Normal	0	0.00%	
Bueno	8	28.57%	
Excelente	20	71.43%	
Total	28	100.00%	




Puntualidad y asiduidad al trabajo

Respuestas	N.	%	
Deficiente	0	0.00%	
Regular	0	0.00%	
Normal	1	3.57%	
Bueno	5	17.86%	
Excelente	22	78.57%	
Total	28	100.00%	




Disponibilidad horaria y movilidad geográfica

Respuestas	N.	%	
Deficiente	0	0.00%	
Regular	0	0.00%	
Normal	2	7.14%	
Bueno	4	14.29%	
Excelente	22	78.57%	
Total	28	100.00%	





Sentido de la responsabilidad

Respuestas	N.	%	
Deficiente	0	0.00%	
Regular	0	0.00%	
Normal	3	10.71%	
Bueno	7	25.00%	
Excelente	18	64.29%	
Total	28	100.00%	




Disciplina y esfuerzo

Respuestas	N.	%	
Deficiente	0	0.00%	
Regular	0	0.00%	
Normal	3	10.71%	
Bueno	5	17.86%	
Excelente	20	71.43%	
Total	28	100.00%	



Receptividad a las críticas

Respuestas	N.	%	
Deficiente	0	0.00%	
Regular	1	3.57%	
Normal	1	3.57%	
Bueno	3	10.71%	
Excelente	23	82.14%	
Total	28	100.00%	




Creatividad e iniciativa

Respuestas	N.	%	
Deficiente	0	0.00%	
Regular	0	0.00%	
Normal	3	10.71%	
Bueno	6	21.43%	
Excelente	19	67.86%	
Total	28	100.00%	




Recepción del estudiante

Respuestas	N.	%	
Tutor/a	18	64.29%	
Compañeros	0	0.00%	
Jefe o responsable directo	10	35.71%	
Responsable de personal	0	0.00%	
Nadie	0	0.00%	
Total	28	100.00%	





Asignación de tareas

Respuestas	N.	%	
Tutor/a	16	57.14%	
Compañeros	2	7.14%	
Jefe o responsable directo	10	35.71%	
Responsable de personal	0	0.00%	
Nadie	0	0.00%	
Total	28	100.00%	




Explicación de las tareas asignadas

Respuestas	N.	%	
Tutor/a	16	57.14%	
Compañeros	1	3.57%	
Jefe o responsable directo	11	39.29%	
Responsable de personal	0	0.00%	
Nadie	0	0.00%	
Total	28	100.00%	

Puesta al día de los proyectos

Respuestas	N.	%	
Tutor/a	18	64.29%	
Compañeros	1	3.57%	
Jefe o responsable directo	8	28.57%	
Responsable de personal	1	3.57%	
Nadie	0	0.00%	
Total	28	100.00%	

Supervisión de las tareas encomendadas

Respuestas	N.	%	
Tutor/a	18	64.29%	
Compañeros	1	3.57%	
Jefe o responsable directo	9	32.14%	
Responsable de personal	0	0.00%	
Nadie	0	0.00%	
Total	28	100.00%	

Evaluación de las tareas realizadas

Respuestas	N.	%
Tutor/a	21	75.00%
Compañeros	1	3.57%
Jefe o responsable directo	6	21.43%
Responsable de personal	0	0.00%
Nadie	0	0.00%
Total	28	100.00%

Evaluación final

Respuestas	N.	%
Tutor/a	22	78.57%
Compañeros	0	0.00%
Jefe o responsable directo	6	21.43%
Responsable de personal	0	0.00%
Nadie	0	0.00%
Total	28	100.00%

¿Se han cumplido sus expectativas al recibir a nuestro estudiante en prácticas?

Respuestas	N.	%
Sí, en mayor parte	28	100.00%
Mayoritariamente no. Especificar ¿Por qué?	0	0.00%
Total	28	100.00%

¿Qué grado de cumplimiento diría que se produjo entre el plan de trabajo previsto y las tareas realizadas?

Respuestas	N.	%
Se sobrepasó con creces el plan de trabajo previsto	9	32.14%
Se superó el plan de trabajo previsto	7	25.00%
Se cumplió el plan de trabajo previsto	12	42.86%
Se incumplió lo previsto en algunos aspectos	0	0.00%
Se incumplió lo previsto en su mayor parte	0	0.00%
Total	28	100.00%

¿Se ha planteado la posibilidad de contratar al estudiante tras haber finalizado su período de prácticas?




Respuestas	N.	%
Sí	6	21.43%
No. ¿Por qué?	22	78.57%
Total	28	100.00%

¿Qué grado de satisfacción le ha merecido la relación establecida con el tutor/a académico?


Respuestas	N.	%
Muy satisfecho/a	25	89.29%
Bastante satisfecho/a	3	10.71%
Poco satisfecho/a	0	0.00%
Nada satisfecho/a	0	0.00%
Total	28	100.00%

Ya para ir terminando, quisiéramos pedirle que realizara una evaluación global del estudiante. Por favor marque la opción que en su opinión se ajusta mejor a su desempeño en el puesto





Respuestas	N.	%
Insuficiente: No ha cubierto lo exigido por el puesto en casi ninguna de las funciones o tareas encomendadas.	0	0.00%

Respuestas	N.	%	
Adecuada: Ha cubierto la mayoría de los requerimientos exigidos por el puesto, pero no todos.	0	0.00%	
Buena: Ha cubierto lo exigido por el puesto en sus funciones y actividades principales.	3	10.71%	
Muy buena: Ha sobrepasado alguno de los aspectos más importantes del puesto.	6	21.43%	
Excelente: Ha sobrepasado con creces las exigencias del puesto.	19	67.86%	
Total	28	100.00%	





¿Aceptaría seguir colaborando con el programa de prácticas de la Facultad de Ciencias Políticas y Sociología y recibir estudiantes en prácticas en el próximo curso?

Respuestas	N.	%	
Sí	28	100.00%	
No. Por favor explicar	0	0.00%	
Total	28	100.00%	





Saber aplicar los conocimientos teóricos adquiridos en el Grado en Ciencias Políticas a la formulación de soluciones políticamente significativas para la entidad donde se realiza la práctica.

Respuestas	N.	%	
Deficiente	0	0.00%	
Regular	0	0.00%	
Normal	2	7.14%	
Bueno	4	14.29%	
Excelente	18	64.29%	
No se aplica	4	14.29%	
Total	28	100.00%	


Adquirir capacidad de análisis y de desarrollo de la democracia en instituciones y organismos de carácter social y estatal.




Respuestas	N.	%	
Deficiente	0	0.00%	
Regular	0	0.00%	
Normal	1	3.57%	
Bueno	4	14.29%	
Excelente	13	46.43%	
No se aplica	10	35.71%	
Total	28	100.00%	

Participar en equipos de cooperación, desarrollo y gestión política.





Respuestas	N.	%	
Deficiente	0	0.00%	
Regular	0	0.00%	
Normal	1	3.57%	
Bueno	2	7.14%	
Excelente	14	50.00%	
No se aplica	11	39.29%	
Total	28	100.00%	

Saber manejar los diferentes enfoques de la disciplina en Ciencias Políticas en contextos institucionales diversos.





Respuestas	N.	%	
Deficiente	0	0.00%	
Regular	0	0.00%	
Normal	2	7.14%	

Respuestas	N.	%	
Bueno	5	17.86%	
Excelente	15	53.57%	
No se aplica	6	21.43%	
Total	28	100.00%	




Saber asesorar en distintos organismos e instituciones públicas y privadas en relación con los modelos políticos y democráticos adquiridos en el Grado en Ciencias Políticas.

Respuestas	N.	%	
Deficiente	0	0.00%	
Regular	0	0.00%	
Normal	2	7.14%	
Bueno	3	10.71%	
Excelente	10	35.71%	
No se aplica	13	46.43%	
Total	28	100.00%	

Dominio de idiomas extranjeros.

Respuestas	N.	%	
Deficiente	0	0.00%	
Regular	0	0.00%	
Normal	2	7.14%	
Bueno	7	25.00%	
Excelente	12	42.86%	
No se aplica	7	25.00%	
Total	28	100.00%	

Conocimientos de ofimática.

Respuestas	N.	%	
Deficiente	0	0.00%	
Regular	0	0.00%	
Normal	0	0.00%	
Bueno	10	35.71%	
Excelente	16	57.14%	
No se aplica	2	7.14%	
Total	28	100.00%	