




Cuestionario de Evaluación del Estudiante en Prácticas




Grado en Ciencias Políticas

Curso 2021/2022




Capacidad técnica (conocimiento y bagaje técnico)

Respuestas	N.	%	
Deficiente	0	0.00%	
Regular	0	0.00%	
Normal	2	7.69%	
Bueno	11	42.31%	
Excelente	13	50.00%	
Total	26	100.00%	



Capacidad de aprendizaje

Respuestas	N.	%	
Deficiente	0	0.00%	
Regular	0	0.00%	
Normal	1	3.85%	
Bueno	8	30.77%	
Excelente	17	65.38%	
Total	26	100.00%	



Capacidad de organización y planificación

Respuestas	N.	%	
Deficiente	0	0.00%	
Regular	0	0.00%	
Normal	2	7.69%	
Bueno	11	42.31%	
Excelente	13	50.00%	
Total	26	100.00%	

Capacidad de reflexión analítica y crítica




Respuestas	N.	%	
Deficiente	0	0.00%	
Regular	0	0.00%	
Normal	0	0.00%	
Bueno	13	50.00%	
Excelente	13	50.00%	
Total	26	100.00%	

Capacidad de trabajo y constancia




Respuestas	N.	%	
Deficiente	0	0.00%	
Regular	0	0.00%	
Normal	0	0.00%	
Bueno	9	34.62%	
Excelente	17	65.38%	
Total	26	100.00%	

Habilidades de comunicación oral y escrita




Respuestas	N.	%	
Deficiente	0	0.00%	

Respuestas	N.	%	
Regular	0	0.00%	
Normal	1	3.85%	
Bueno	10	38.46%	
Excelente	15	57.69%	
Total	26	100.00%	



Capacidad de implicación en la empresa/institución

Respuestas	N.	%	
Deficiente	0	0.00%	
Regular	0	0.00%	
Normal	2	7.69%	
Bueno	9	34.62%	
Excelente	15	57.69%	
Total	26	100.00%	




Autonomía (capacidad de búsqueda de información y autoaprendizaje)

Respuestas	N.	%	
Deficiente	0	0.00%	
Regular	0	0.00%	
Normal	1	3.85%	
Bueno	11	42.31%	
Excelente	14	53.85%	
Total	26	100.00%	



Capacidad de trabajo en equipo

Respuestas	N.	%	
Deficiente	0	0.00%	
Regular	0	0.00%	
Normal	0	0.00%	
Bueno	11	42.31%	
Excelente	15	57.69%	
Total	26	100.00%	



Capacidad de adaptación al cambio, flexibilidad

Respuestas	N.	%	
Deficiente	0	0.00%	
Regular	0	0.00%	
Normal	1	3.85%	
Bueno	8	30.77%	
Excelente	17	65.38%	
Total	26	100.00%	




Motivación

Respuestas	N.	%	
Deficiente	0	0.00%	
Regular	0	0.00%	
Normal	0	0.00%	
Bueno	13	50.00%	
Excelente	13	50.00%	
Total	26	100.00%	




Relaciones con su entorno laboral

Respuestas	N.	%	
Deficiente	0	0.00%	
Regular	0	0.00%	
Normal	0	0.00%	
Bueno	9	34.62%	
Excelente	17	65.38%	
Total	26	100.00%	




Puntualidad y asiduidad al trabajo

Respuestas	N.	%	
Deficiente	0	0.00%	
Regular	0	0.00%	
Normal	1	3.85%	
Bueno	9	34.62%	
Excelente	16	61.54%	
Total	26	100.00%	




Disponibilidad horaria y movilidad geográfica

Respuestas	N.	%	
Deficiente	0	0.00%	
Regular	0	0.00%	
Normal	2	7.69%	
Bueno	9	34.62%	
Excelente	15	57.69%	
Total	26	100.00%	



Sentido de la responsabilidad

Respuestas	N.	%	
Deficiente	0	0.00%	
Regular	1	3.85%	
Normal	0	0.00%	
Bueno	8	30.77%	
Excelente	17	65.38%	
Total	26	100.00%	




Disciplina y esfuerzo

Respuestas	N.	%	
Deficiente	0	0.00%	
Regular	0	0.00%	
Normal	2	7.69%	
Bueno	7	26.92%	
Excelente	17	65.38%	
Total	26	100.00%	



Receptividad a las críticas

Respuestas	N.	%	
Deficiente	0	0.00%	
Regular	0	0.00%	
Normal	0	0.00%	
Bueno	10	38.46%	
Excelente	16	61.54%	
Total	26	100.00%	



Creatividad e iniciativa

Respuestas	N.	%	
Deficiente	0	0.00%	
Regular	0	0.00%	
Normal	4	15.38%	
Bueno	7	26.92%	
Excelente	15	57.69%	
Total	26	100.00%	




Recepción del estudiante

Respuestas	N.	%	
Tutor/a	25	96.15%	
Compañeros	0	0.00%	
Jefe o responsable directo	1	3.85%	
Responsable de personal	0	0.00%	
Nadie	0	0.00%	
Total	26	100.00%	




Asignación de tareas

Respuestas	N.	%	
Tutor/a	17	65.38%	
Compañeros	0	0.00%	
Jefe o responsable directo	9	34.62%	
Responsable de personal	0	0.00%	
Nadie	0	0.00%	
Total	26	100.00%	




Explicación de las tareas asignadas

Respuestas	N.	%	
Tutor/a	17	65.38%	
Compañeros	4	15.38%	
Jefe o responsable directo	5	19.23%	
Responsable de personal	0	0.00%	
Nadie	0	0.00%	
Total	26	100.00%	

Puesta al día de los proyectos

Respuestas	N.	%	
Tutor/a	13	50.00%	
Compañeros	4	15.38%	
Jefe o responsable directo	9	34.62%	
Responsable de personal	0	0.00%	
Nadie	0	0.00%	
Total	26	100.00%	

Supervisión de las tareas encomendadas

Respuestas	N.	%	
Tutor/a	14	53.85%	
Compañeros	4	15.38%	
Jefe o responsable directo	8	30.77%	
Responsable de personal	0	0.00%	
Nadie	0	0.00%	
Total	26	100.00%	

Evaluación de las tareas realizadas

Respuestas	N.	%
Tutor/a	16	61.54%
Compañeros	3	11.54%
Jefe o responsable directo	7	26.92%
Responsable de personal	0	0.00%
Nadie	0	0.00%
Total	26	100.00%

Evaluación final

Respuestas	N.	%
Tutor/a	26	100.00%
Compañeros	0	0.00%
Jefe o responsable directo	0	0.00%
Responsable de personal	0	0.00%
Nadie	0	0.00%
Total	26	100.00%

¿Se han cumplido sus expectativas al recibir a nuestro estudiante en prácticas?

Respuestas	N.	%
Sí, en mayor parte	26	100.00%
Mayoritariamente no. Especificar ¿Por qué?	0	0.00%
Total	26	100.00%

¿Qué grado de cumplimiento diría que se produjo entre el plan de trabajo previsto y las tareas realizadas?

Respuestas	N.	%
Se sobrepasó con creces el plan de trabajo previsto	9	34.62%
Se superó el plan de trabajo previsto	4	15.38%
Se cumplió el plan de trabajo previsto	13	50.00%
Se incumplió lo previsto en algunos aspectos	0	0.00%
Se incumplió lo previsto en su mayor parte	0	0.00%
Total	26	100.00%

¿Se ha planteado la posibilidad de contratar al estudiante tras haber finalizado su período de prácticas?

Respuestas	N.	%
Sí	8	30.77%
No. ¿Por qué?	18	69.23%
Total	26	100.00%

¿Qué grado de satisfacción le ha merecido la relación establecida con el tutor/a académico?

Respuestas	N.	%
Muy satisfecho/a	15	57.69%
Bastante satisfecho/a	11	42.31%
Poco satisfecho/a	0	0.00%
Nada satisfecho/a	0	0.00%
Total	26	100.00%

Ya para ir terminando, quisiéramos pedirle que realizara una evaluación global del estudiante. Por favor marque la opción que en su opinión se ajusta mejor a su desempeño en el puesto

Respuestas	N.	%
Insuficiente: No ha cubierto lo exigido por el puesto en casi ninguna de las funciones o tareas encomendadas.	0	0.00%

Respuestas	N.	%
Adecuada: Ha cubierto la mayoría de los requerimientos exigidos por el puesto, pero no todos.	1	3.85%
Buena: Ha cubierto lo exigido por el puesto en sus funciones y actividades principales.	5	19.23%
Muy buena: Ha sobrepasado alguno de los aspectos más importantes del puesto.	4	15.38%
Excelente: Ha sobrepasado con creces las exigencias del puesto.	16	61.54%
Total	26	100.00%

¿Aceptaría seguir colaborando con el programa de prácticas de la Facultad de Ciencias Políticas y Sociología y recibir estudiantes en prácticas en el próximo curso?

Respuestas	N.	%
Sí	23	88.46%
No. Por favor explicar	3	11.54%
Total	26	100.00%

Saber aplicar los conocimientos teóricos adquiridos en el Grado en Ciencias Políticas a la formulación de soluciones políticamente significativas para la entidad donde se realiza la práctica.

Respuestas	N.	%
Deficiente	0	0.00%
Regular	0	0.00%
Normal	1	3.85%
Bueno	10	38.46%
Excelente	13	50.00%
No se aplica	2	7.69%
Total	26	100.00%

Adquirir capacidad de análisis y de desarrollo de la democracia en instituciones y organismos de carácter social y estatal.




Respuestas	N.	%
Deficiente	0	0.00%
Regular	0	0.00%
Normal	1	3.85%
Bueno	7	26.92%
Excelente	17	65.38%
No se aplica	1	3.85%
Total	26	100.00%

Participar en equipos de cooperación, desarrollo y gestión política.




Respuestas	N.	%
Deficiente	0	0.00%
Regular	0	0.00%
Normal	1	3.85%
Bueno	5	19.23%
Excelente	9	34.62%
No se aplica	11	42.31%
Total	26	100.00%

Saber manejar los diferentes enfoques de la disciplina en Ciencias Políticas en contextos institucionales diversos.






Respuestas	N.	%
Deficiente	0	0.00%
Regular	0	0.00%
Normal	1	3.85%

Respuestas	N.	%	
Bueno	8	30.77%	
Excelente	15	57.69%	
No se aplica	2	7.69%	
Total	26	100.00%	




Saber asesorar en distintos organismos e instituciones públicas y privadas en relación con los modelos políticos y democráticos adquiridos en el Grado en Ciencias Políticas.

Respuestas	N.	%	
Deficiente	0	0.00%	
Regular	0	0.00%	
Normal	0	0.00%	
Bueno	6	23.08%	
Excelente	7	26.92%	
No se aplica	13	50.00%	
Total	26	100.00%	

Dominio de idiomas extranjeros.

Respuestas	N.	%	
Deficiente	0	0.00%	
Regular	1	3.85%	
Normal	1	3.85%	
Bueno	7	26.92%	
Excelente	9	34.62%	
No se aplica	8	30.77%	
Total	26	100.00%	

Conocimientos de ofimática.

Respuestas	N.	%	
Deficiente	0	0.00%	
Regular	0	0.00%	
Normal	2	7.69%	
Bueno	6	23.08%	
Excelente	18	69.23%	
No se aplica	0	0.00%	
Total	26	100.00%	