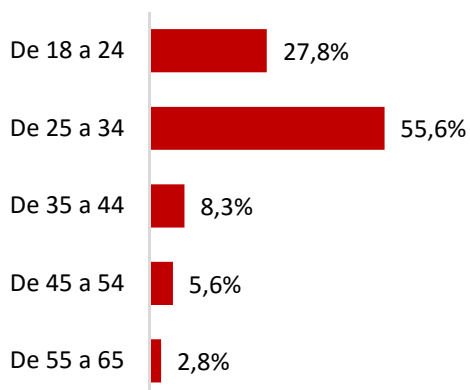
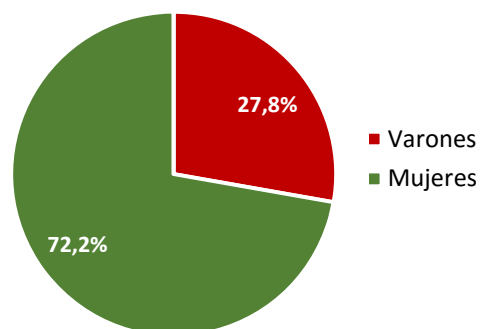


Distribución de la muestra

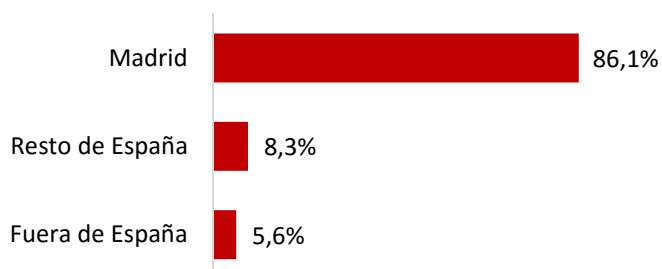
Edad (%) n= 36



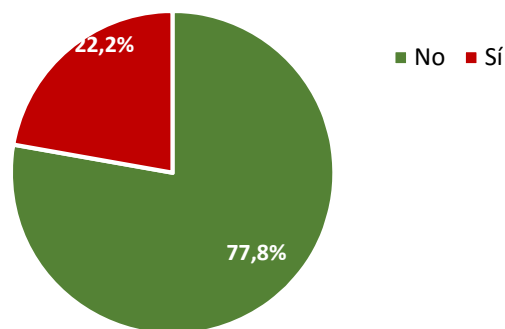
Sexo (%) n=36



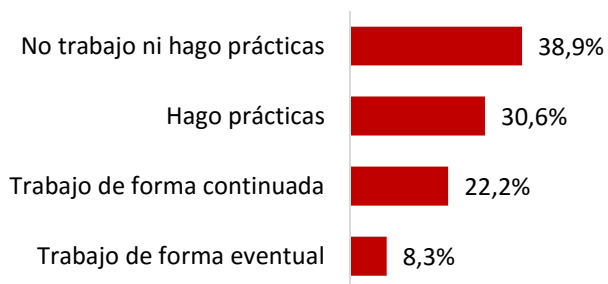
Lugar de residencia (%) n= 36



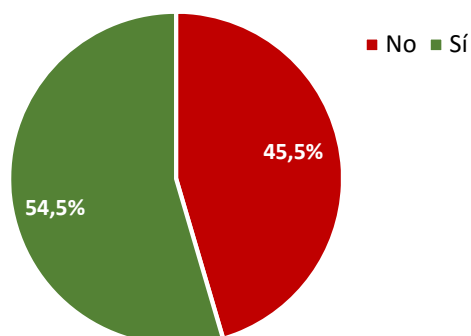
Estancia en el extranjero (movilidad) (%) n 36



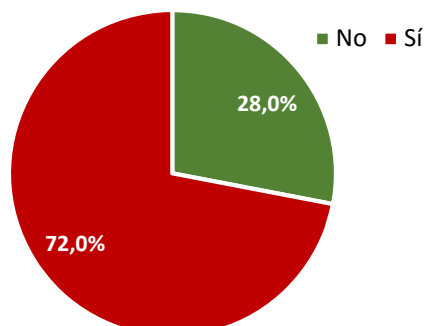
Situación laboral (%) n=36



Relación del puesto de trabajo con sus estudios (%) n= 11



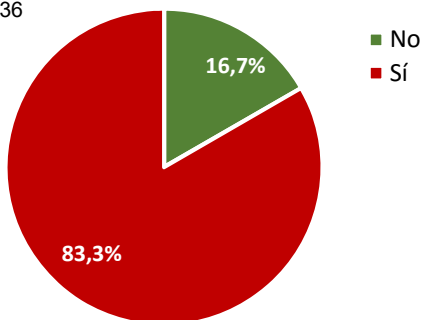
Alumno inscrito en el COIE (%) n= 25



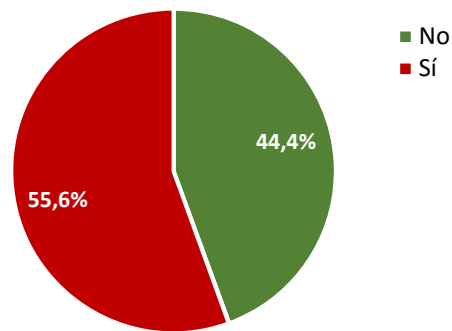
Información y atención

Visita la web de la UCM buscando información sobre la titulación (%)

n 36



Se informa sobre titulaciones en otras universidades (%) n= 36



Satisfacción

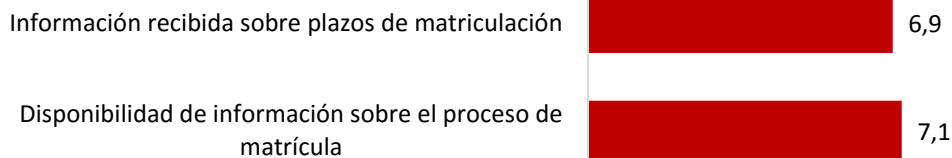
Satisfacción global con el proceso de matrícula (Media)

Valoraciones de 0 a 10

7,1

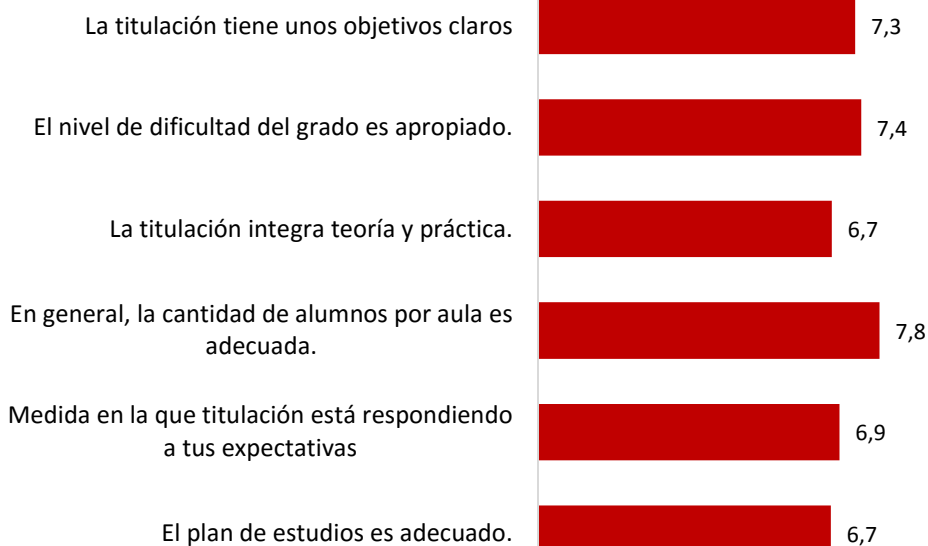
Satisfacción con información y disponibilidad del proceso de matrícula (Media)

Valoraciones de 0 a 10



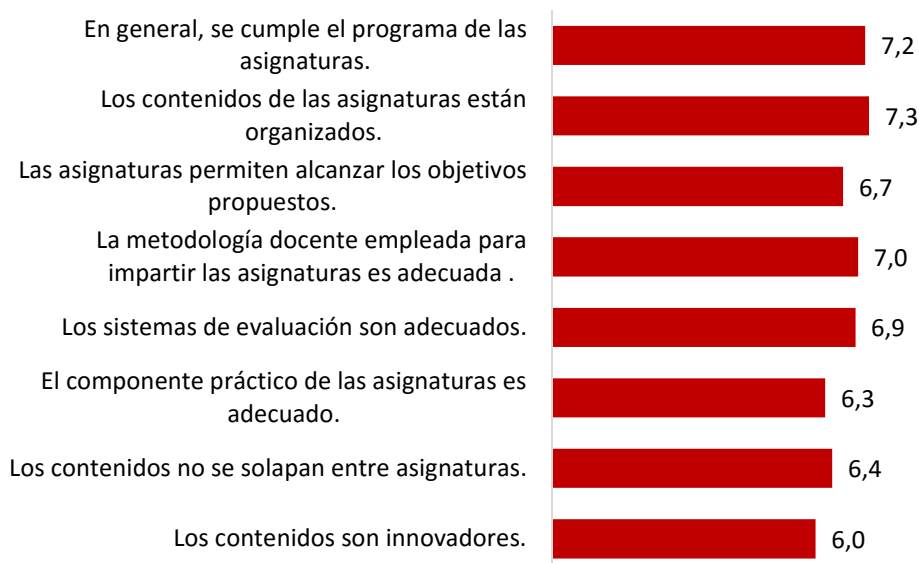
Satisfacción con el desarrollo académico de la titulación (Media)

Valoraciones de 0 a 10



Satisfacción con las asignaturas de la titulación (Media)

Valoraciones de 0 a 10



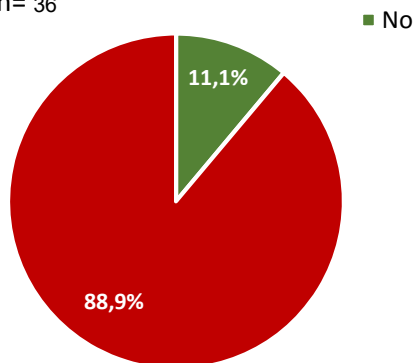
Satisfacción con las tareas y materiales (Media)

Valoraciones de 0 a 10




Asistencia del alumno a tutorías (%)

n= 36



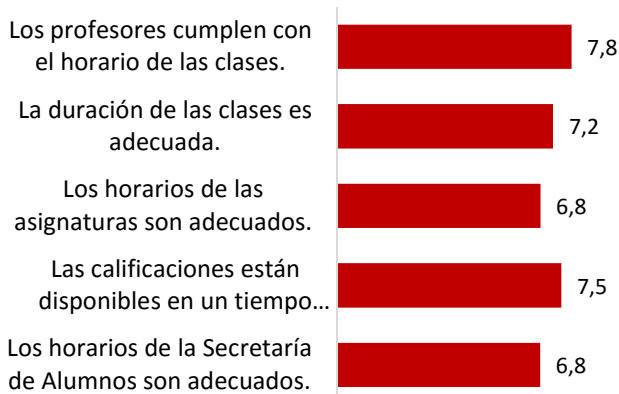
Satisfacción con las tutorías (Media)

Valoraciones de 0 a 10



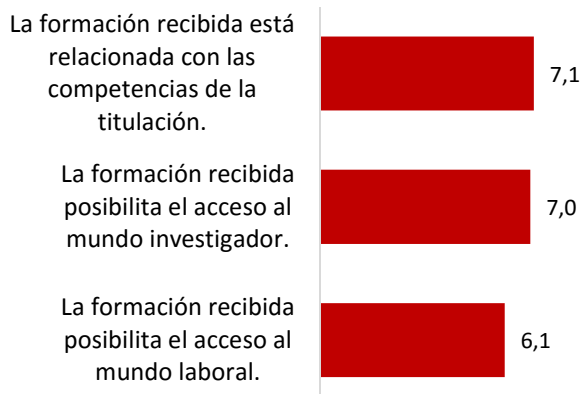
Satisfacción con los horarios (Media)

Valoraciones de 0 a 10



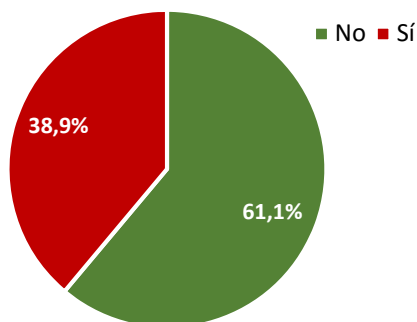
Satisfacción con la formación recibida (Media)

Valoraciones de 0 a 10



El alumno a realizado prácticas externas (%)

n= 36



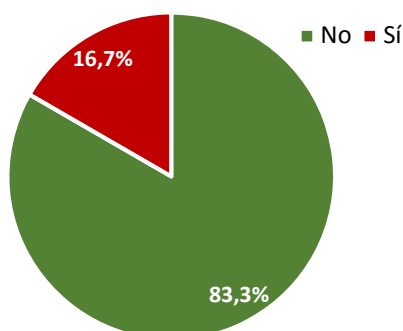
Satisfacción con las prácticas externas (Media)

Valoraciones de 0 a 10



El alumno ha participado en programas de movilidad (%)

n= 36



Satisfacción con los programas de movilidad

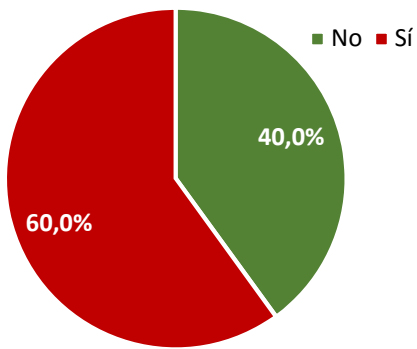
(Media)

Valoraciones de 0 a 10

8,8

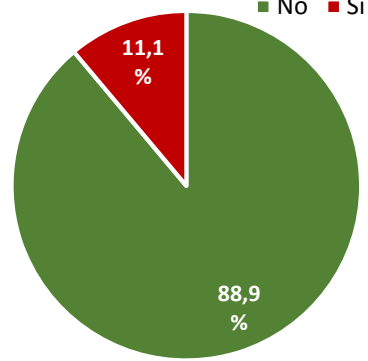
Conocimiento de los canales de quejas y sugerencias (%)

n= 35



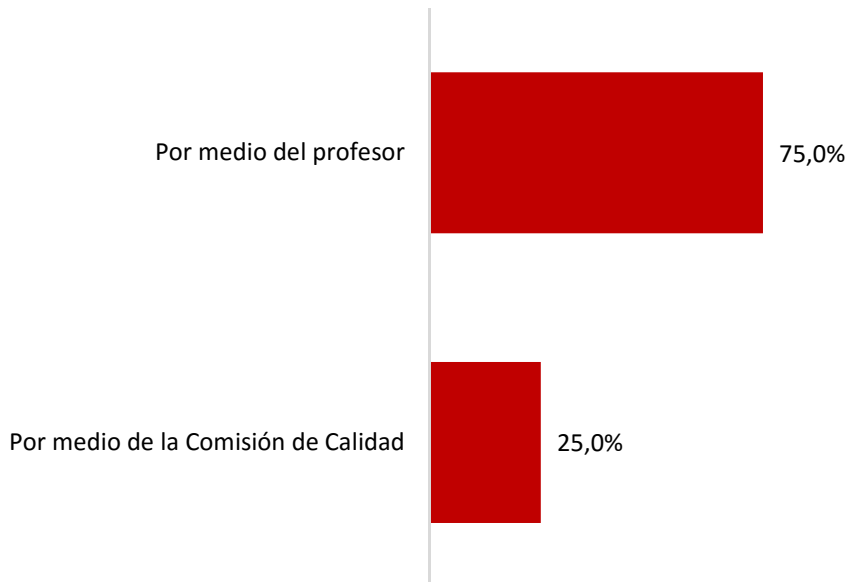
El estudiante ha realizado alguna queja o sugerencia (%)

n= 36



Medio por el que realizó la queja o sugerencia (%)

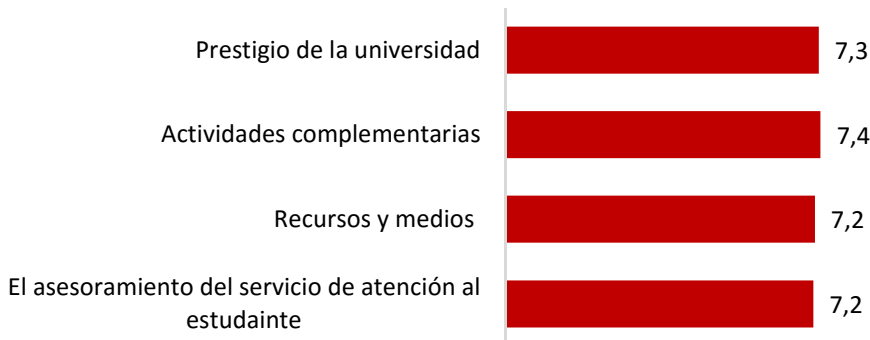
n= 4



Satisfacción diferentes aspectos de la UCM

(Media)

Valoraciones de 0 a 10



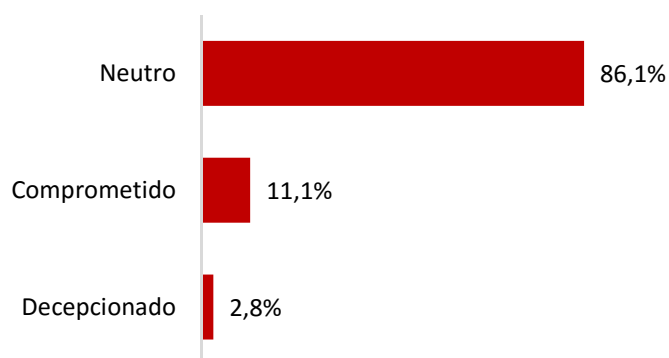
Compromiso

Fidelidad, Prescripción y Vinculación (Media)

Valoraciones de 0 a 10



Compromiso (%) n= 36



Comprometido

Muestra fidelidad y tendencia a prescribir. Aumentará su actividad cuando tenga la necesidad o la posibilidad.

Neutro

Sin una clara definición. Es el intervalo de mejora.

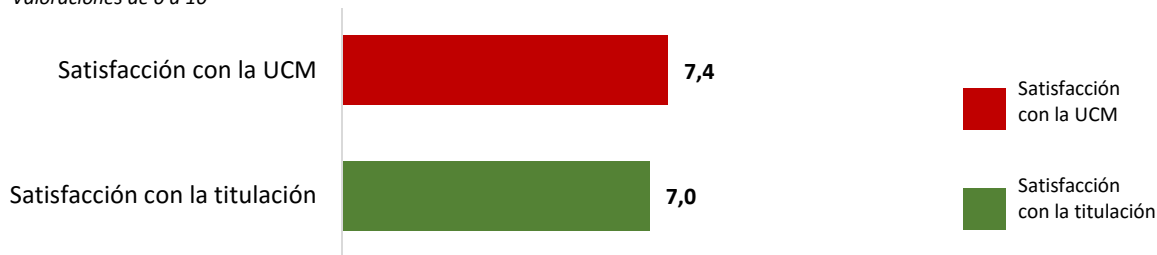
Decepcionado

Decepcionado con la UCM. Disminuirá su actividad y no hablará bien de la institución.

Satisfacción con la titulación y la UCM

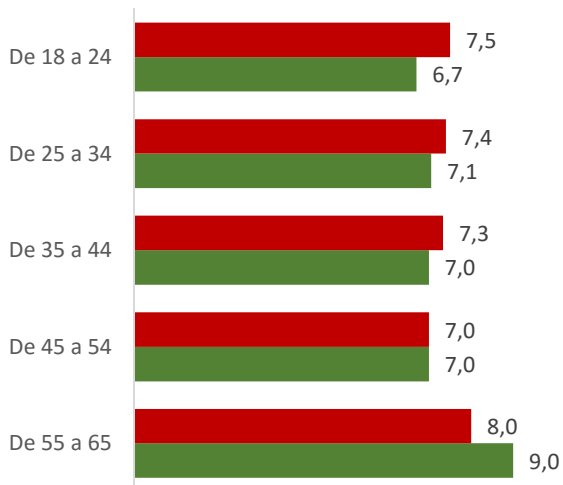
Satisfacción global (Media)

Valoraciones de 0 a 10



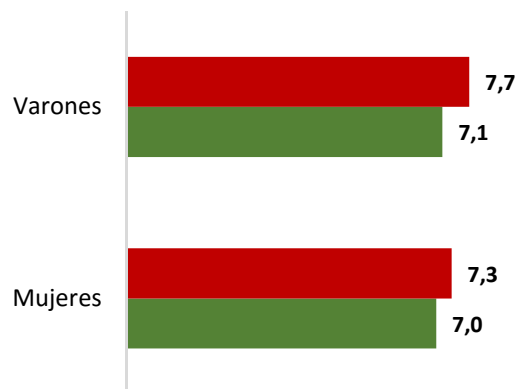
Satisfacción según grupo de edad (Media)

Valoraciones de 0 a 10



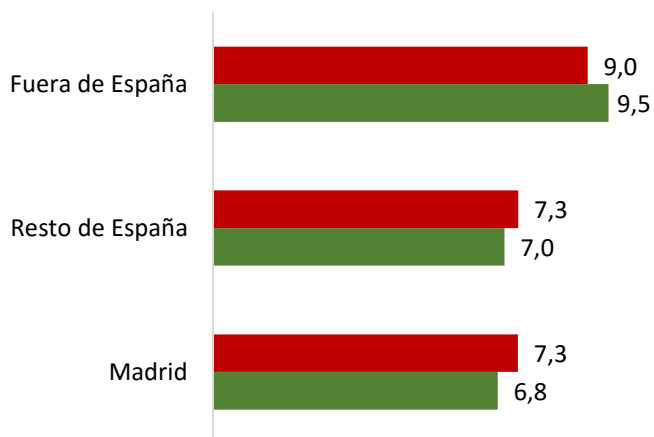
Satisfacción según sexo (Media)

Valoraciones de 0 a 10



Satisfacción según lugar de residencia (Media)

Valoraciones de 0 a 10



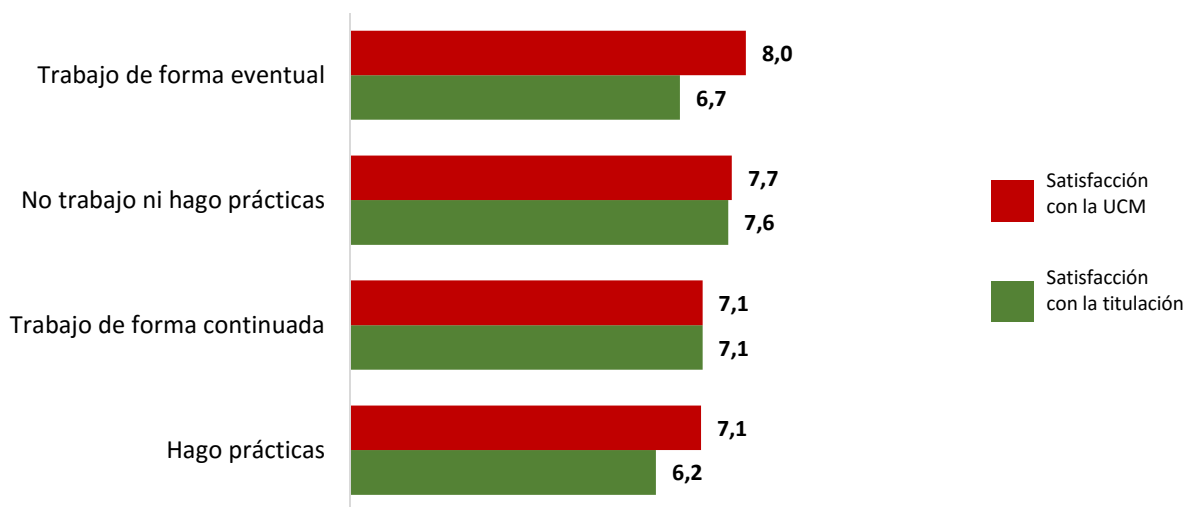
Satisfacción por estancia en el extranjero (Media)

Valoraciones de 0 a 10



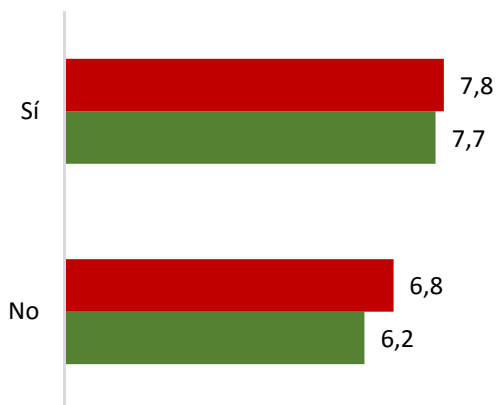
Satisfacción según situación laboral (Media)

Valoraciones de 0 a 10



Satisfacción según la relación del trabajo con los estudios (Media)

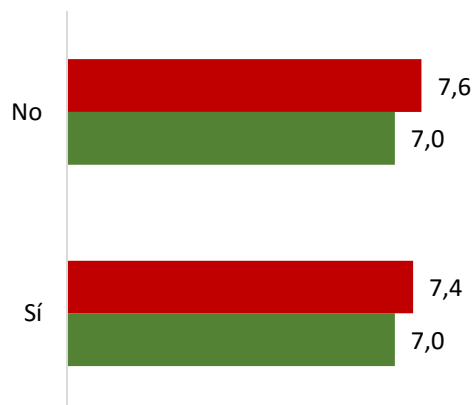
Valoraciones de 0 a 10



Satisfacción según inscripción al COIE (Media)


(Media)

Valoraciones de 0 a 10



Satisfacción centro (Media)

Valoraciones de 0 a 10



MÁSTER EN GESTIÓN DE LA DOCUMENTACIÓN, BIBLIOTECAS Y ARCHIVOS

