

**NETADIA EUROPA SLP
CIF B91857870**

FUNDACION UNIVERSIDAD COMPLUTENSE

**INFORME DE AUDITORIA DE CUENTAS ANUALES EMITIDO
POR UN AUDITOR INDEPENDIENTE**

INFORME DE AUDITORÍA DE CUENTAS ANUALES EMITIDO POR UN AUDITOR INDEPENDIENTE

A los Patronos de la **FUNDACIÓN UNIVERSIDAD COMPLUTENSE**

Opinión

Hemos auditado las cuentas anuales de **FUNDACION UNIVERSIDAD COMPLUTENSE**, (la Fundación), que comprenden el balance a 31 de diciembre de 2021, la cuenta de pérdidas y ganancias y la memoria, correspondientes al ejercicio anual terminado en dicha fecha.

En nuestra opinión, las cuentas anuales adjuntas expresan, en todos los aspectos significativos, la imagen fiel del patrimonio y de la situación financiera de la Fundación a 31 de diciembre de 2021, así como de sus resultados correspondientes al ejercicio anual terminado en dicha fecha, de conformidad con el marco normativo de información financiera que resulta de aplicación (que se identifica en la nota 2 de la memoria) y, en particular, con los principios y criterios contables contenidos en el mismo.

Fundamento de la opinión

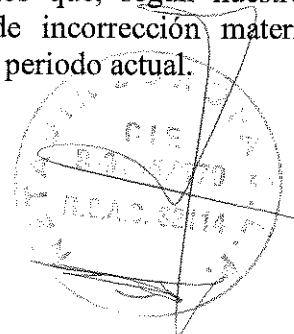
Hemos llevado a cabo nuestra auditoría de conformidad con la normativa reguladora de la actividad de auditoría de cuentas vigente en España. Nuestras responsabilidades de acuerdo con dichas normas se describen más adelante en la sección *Responsabilidades del auditor en relación con la auditoría de las cuentas anuales* de nuestro informe.

Somos independientes de la Fundación, de conformidad con los requerimientos de ética, incluidos los de independencia, que son aplicables a nuestra auditoría de las cuentas anuales en España según lo exigido por la normativa reguladora de la actividad de auditoría de cuentas. En este sentido, no hemos prestado servicios distintos a los de la auditoría de cuentas ni han concurrido situaciones o circunstancias que, de acuerdo con lo establecido en la citada normativa reguladora, hayan afectado a la necesaria independencia de modo que se haya visto comprometida.

Consideramos que la evidencia de auditoría que hemos obtenido proporciona una base suficiente y adecuada para nuestra opinión con salvedades.

Aspectos más relevantes de la auditoría

Los aspectos más relevantes de la auditoría son aquellos que, según nuestro juicio profesional, han sido considerados como los riesgos de incorrección material más significativos en nuestra auditoría de las cuentas anuales del periodo actual.



Estos riesgos han sido tratados en el contexto de nuestra auditoría de las cuentas anuales en su conjunto, y en la formación de nuestra opinión sobre éstas, y no expresamos una opinión por separado sobre esos riesgos.

Descripción del riesgo por valoración de Inmovilizado Material

Al 31 de diciembre de 2021 la Sociedad tiene registrado en el balance inmovilizado material por valor de 2.868.863,60 euros. Hemos considerado esta área como relevante debido a sus características heterogéneas y a la existencia de activos susceptibles de sufrir fluctuaciones en su valoración.

Respuesta de auditoría

Como respuesta a dicho riesgo significativo, hemos analizado el inventario detallado de inmovilizado comprobando su clasificación y amortización según su naturaleza, además, la realización de una prueba sustantiva para verificar la razonabilidad y la justificación documental de los importes activados en el ejercicio.

Hemos conocido los procedimientos de la Fundación para determinar el valor actualizado de los activos.


Descripción del riesgo por Proyectos

Tal y como se menciona en la nota 1 de la memoria adjunta, la Fundación, dentro de su ámbito de actuación, tiene encomendada la gestión financiera de proyectos de investigación según Convenio de Colaboración con la Universidad Complutense de Madrid, así como otros convenios, proyectos y cursos con instituciones públicas y privadas.

A 31 de diciembre de 2021 la Fundación mantiene registrados los siguientes saldos vinculados a los citados convenios, proyectos y cursos:

- Dentro del activo corriente del balance, presenta un importe de 210.745,03 y 42.382.935,88 euros referente a “clientes por ventas y prestación de servicios” y “clientes entidades y empresas vinculadas” respectivamente, correspondiente principalmente a los importes pendientes de cobro de entidades vinculadas que financian los proyectos.
- El epígrafe “acreedores varios” del pasivo corriente del balance, presenta un importe de 41.122,707,55 euros, que recoge los importes correspondientes a la financiación de los proyectos de investigación, cuya gestión está encomendada a la Fundación, que todavía no han sido ejecutados por los investigadores.

Consideramos esta área como un aspecto relevante para nuestra auditoría debido, particularmente, al riesgo inherente asociado a la existencia y exactitud en el registro de los



convenios, proyectos y cursos gestionados por la Fundación y al grado de realización de los proyectos.

Respuesta de auditoría

En el alcance de nuestra auditoria, se han llevado a cabo los siguientes procedimientos:

- Hemos obtenido el entendimiento de la naturaleza y del ciclo de convenios de la Fundación, además, hemos realizado pruebas analíticas y sustantivas de los saldos con el objeto de validar los movimientos registrados en el ejercicio 2021.
- Hemos circularizado a la Universidad Complutense de Madrid con el objeto de confirmar los saldos pendientes a 31 de diciembre de 2021.
- Para el total de proyectos de investigación, hemos realizado una muestra aleatoria con el objeto de validar los movimientos en el ejercicio 2021.

Responsabilidad del Director por delegación del Consejo Ejecutivo en relación con las cuentas anuales.


El Director es responsable de formular las cuentas anuales adjuntas, de forma que expresen la imagen fiel del patrimonio, de la situación financiera y de los resultados de la Fundación, de conformidad con el marco normativo de información financiera aplicable a la entidad en España, y del control interno que consideren necesario para permitir la preparación de cuentas anuales libres de incorrección material, debida a fraude o error. 3

En la preparación de las cuentas anuales, el Director es responsable de la valoración de la capacidad de la Fundación para continuar como empresa en funcionamiento, revelando, según corresponda, las cuestiones relacionadas con empresa en funcionamiento y utilizando el principio contable de empresa en funcionamiento excepto si el Director tiene intención de liquidar la fundación o de cesar sus operaciones, o bien no exista otra alternativa realista.

Responsabilidades del auditor en relación con la auditoría de las cuentas anuales.


Nuestros objetivos son obtener una seguridad razonable de que las cuentas anuales en su conjunto están libres de incorrección material, debida a fraude o error, y emitir un informe de auditoría que contiene nuestra opinión.

Seguridad razonable es un alto grado de seguridad, pero no garantiza que una auditoría realizada de conformidad con la normativa reguladora de la actividad de auditoría de cuentas vigente en España siempre detecte una incorrección material cuando existe. Las incorrecciones pueden deberse a fraude o error y se consideran materiales si, individualmente o de forma agregada, puede preverse razonablemente que influyan en las decisiones económicas que los usuarios toman basándose en las cuentas anuales.



En el Anexo 1 de este informe de auditoría se incluye una descripción más detallada de nuestras responsabilidades en relación con la auditoría de las cuentas anuales. Esta descripción que se encuentra en la página 4 de este documento, es parte integrante de nuestro informe de auditoría.

José Manuel Vaquero Gómez
Socio auditor
R.O.A.C. 23298



Sevilla, 13 de junio de 2022
Avda. Alcalde Luis Uruñuela n° 6
Edificio Congresos, 2ª Planta, Mod. 202, Sevilla 41020
R.O.A.C. S 2114

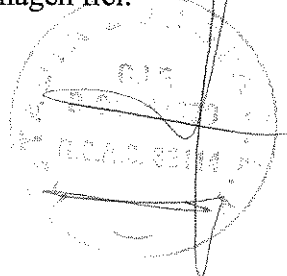
Anexo 1 de nuestro informe de auditoría

Adicionalmente a lo incluido en nuestro informe de auditoría, en este Anexo incluimos nuestras responsabilidades respecto a la auditoría de las cuentas anuales.

Responsabilidades del auditor en relación con la auditoría de las cuentas anuales.

Como parte de una auditoría de conformidad con la normativa reguladora de auditoría de cuentas en España, aplicamos nuestro juicio profesional y mantenemos una actitud de escepticismo profesional durante toda la auditoría. También:

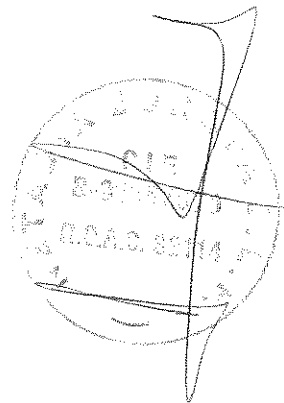
- Identificamos y valoramos los riesgos de incorrección material en las cuentas anuales, debida a fraude o error, diseñamos y aplicamos procedimientos de auditoría para responder a dichos riesgos y obtenemos evidencia de auditoría suficiente y adecuada para proporcionar una base para nuestra opinión. El riesgo de no detectar una incorrección material debida a fraude es más elevado que en el caso de una incorrección material debida a error, ya que el fraude puede implicar colusión, falsificación, omisiones deliberadas, manifestaciones intencionadamente erróneas, o la elusión del control interno.
- Obtenemos conocimiento del control interno relevante para la auditoría con el fin de diseñar procedimientos de auditoría que sean adecuados en función de las circunstancias, y no con la finalidad de expresar una opinión sobre la eficacia del control interno de la entidad.
- Evaluamos si las políticas contables aplicadas son adecuadas y la razonabilidad de las estimaciones contables y la correspondiente información revelada por el Director.
- Concluimos sobre si es adecuada la utilización, por el Director, del principio contable de empresa en funcionamiento y, basándonos en la evidencia de auditoría obtenida, concluimos sobre si existe o no una incertidumbre material relacionada con hechos o con condiciones que pueden generar dudas significativas sobre la capacidad de la Fundación para continuar como empresa en funcionamiento. Si concluimos que existe una incertidumbre material, se requiere que llamemos la atención en nuestro informe de auditoría sobre la correspondiente información revelada en las cuentas anuales o, si dichas revelaciones no son adecuadas, que expresemos una opinión modificada. Nuestras conclusiones se basan en la evidencia de auditoría obtenida hasta la fecha de nuestro informe de auditoría. Sin embargo, los hechos o condiciones futuros pueden ser la causa de que la Fundación deje de ser una empresa en funcionamiento.
- Evaluamos la presentación global, la estructura y el contenido de las cuentas anuales, incluida la información revelada, y si las cuentas anuales representan las transacciones y hechos subyacentes de un modo que logran expresar la imagen fiel.



Nos comunicamos con el Director de la entidad en relación con, entre otras cuestiones, el alcance y el momento de realización de la auditoría planificada y los hallazgos significativos de la auditoría, así como cualquier deficiencia significativa del control interno que identificamos en el transcurso de la auditoría.

Entre los riesgos significativos que han sido objeto de comunicación al Director de la entidad, determinamos los que han sido de la mayor significatividad en la auditoría de las cuentas anuales del periodo actual y que son, en consecuencia, los riesgos considerados más significativos.

Describimos esos riesgos en nuestro informe de auditoría salvo que las disposiciones legales o reglamentarias prohíban revelar públicamente la cuestión.



FUNDACIÓN GENERAL DE LA UNIVERSIDAD COMPLUTENSE DE MADRID

Memoria de las cuentas anuales correspondientes al ejercicio anual terminado el 31 de diciembre de 2021

**FUNDACION GENERAL DE LA
UNIVERSIDAD COMPLUTENSE, MP**

CUENTAS ANUALES DE 2021

Madrid, 31 de marzo de 2022

Formuladas por D. Andrés Arias Astray en virtud de las competencias delegadas por el Consejo Ejecutivo de la Fundación General de la Universidad Complutense de Madrid.



Andrés Arias Astray


Director Fundación General de la UCM

FUNDACIÓN GENERAL DE LA UNIVERSIDAD COMPLUTENSE DE MADRID

Balance correspondiente al ejercicio anual terminado el 31 de diciembre de 2021

(Expresado en euros)

ACTIVO	Notas	Ejercicio 2021	2020
A. ACTIVO NO CORRIENTE		2.948.773,35	3.389.951,24
I. Inmovilizado intangible	7	-	59,01
6. Aplicaciones informáticas		634.826,69	634.826,69
Amortizaciones aplicaciones informáticas		(634.826,69)	(634.767,68)
II. Inmovilizado material	5	2.868.863,60	3.307.333,54
2. Instalaciones técnicas y otro inmovilizado		6.758.991,87	6.747.567,90
Amortización Acumulada Inmovilizado material		(3.890.128,27)	(3.440.234,36)
III. Inversiones Inmobiliarias	6	79.909,75	82.558,69
2. Construcciones		132.447,08	132.447,08
Amortización Acumulada Inmovilizado material		(52.537,33)	(49.888,39)
IV. Inversiones en empresas del grupo y asociadas a largo plazo	8	-	-
1. Instrumentos de patrimonio		200,00	200,00
Deterioro de valor		(200,00)	(200,00)
B. ACTIVO CORRIENTE		60.951.926,42	46.799.280,27
III. Existencias	12	138.400,00	158.400,00
3. Productos terminados		180.000,00	200.000,00
Deterioro de valor		(41.600,00)	(41.600,00)
IV. Deudores comerciales y otras cuentas a cobrar	9	42.674.079,82	36.577.578,73
1. Clientes por ventas y prestaciones de servicios		210.745,03	707.279,83
2. Clientes, empresas y entidades del grupo y asociadas		42.382.935,88	35.772.845,89
3. Deudores varios		70.538,58	79.579,43
4. Personal		4.877,47	8.444,72
6. Otros créditos con las Administraciones Públicas	13	4.982,86	9.428,86
V. Inversiones financieras a corto plazo	8	6.959,90	9.959,90
5. Cartera de Valores a corto plazo			
7. Depósitos y fianzas constituidos a corto plazo		6.959,90	9.959,90
VI. Periodificaciones a corto plazo		5.021,22	126,36
VII. Efectivo y otros activos líquidos equivalentes		18.127.465,48	10.053.215,28
1. Tesorería		18.127.465,48	10.053.215,28
TOTAL GENERAL (A+B)		63.900.699,77	50.189.231,51




FUNDACIÓN GENERAL DE LA UNIVERSIDAD COMPLUTENSE DE MADRID

Balance correspondiente al ejercicio anual terminado el 31 de diciembre de 2021

(Expresado en euros)

PASIVO	Notas	Ejercicio 2021	Ejercicio 2020
A. PATRIMONIO NETO		7.277.348,08	7.325.921,59
A-1) Fondos Propios	11	6.397.037,80	6.005.456,18
I. Dotación fundacional		7.157.959,36	7.157.959,36
1. Dotación fundacional		7.157.959,36	7.157.959,36
II. Reservas		4.390.514,42	4.390.514,42
2. Otras reservas		4.390.514,42	4.390.514,42
III. Excedentes de ejercicios anteriores		(5.543.017,60)	(5.543.257,69)
II. Excedentes negativos de ejercicios anteriores		(5.543.017,60)	(5.543.257,69)
IV. Excedente del ejercicio	3	391.581,62	240,09
A-3) Subvenciones, donaciones y legados recibidos		880.310,28	1.320.465,41
I. Subvenciones	16	880.310,28	1.320.465,41
C. PASIVO CORRIENTE		56.623.351,69	42.863.309,92
II. Provisiones a corto plazo		525.000,00	400.000,00
III. Deudas a corto plazo	8	32.574,77	29.486,29
2. Deudas con entidades de crédito		0,00	0,00
5. Otros pasivos financieros		32.574,77	29.486,29
IV. Deudas con entidades del grupo y asociadas a corto	10	490.758,79	455.983,47
V. Acreedores comerciales y otras cuentas a pagar	10	55.161.520,49	41.687.666,49
1. Proveedores		305.140,13	241.173,13
3. Acreedores varios		54.541.894,14	41.122.707,55
4. Personal (Remuneraciones pendientes de pago)		181,25	36,30
5. Otras deudas con las administraciones públicas	13	314.174,71	323.619,25
7. Anticipos de clientes		130,26	130,26
VII. Periodificaciones a corto plazo		413.497,64	290.173,67
TOTAL GENERAL (A+C)		63.900.699,77	50.189.231,51



FUNDACIÓN GENERAL DE LA UNIVERSIDAD COMPLUTENSE DE MADRID

Memoria de las cuentas anuales correspondientes al ejercicio anual terminado el 31 de diciembre de 2021

(Expresado en euros)

CUENTA DE RESULTADOS	Notas	Ejercicio 2021	Ejercicio 2020
A. OPERACIONES CONTINUADAS			
1). Ingresos de la entidad por su actividad propia		9.017.717,60	7.637.257,37
a) Cuotas de usuarios y afiliados	14	4.537.330,57	4.430.222,49
c) Ingresos de promociones, patrocinadores y colaboraciones	14	4.206.307,03	2.932.954,88
d) Subvenciones, donaciones y legados imputados al excedente del ejercicio		274.080,00	274.080,00
3). Gastos por ayudas monetarias y otros gastos	14	(28.000,00)	(36.000,00)
a) Ayudas monetarias		(28.000,00)	(36.000,00)
4). Variación de existencias de productos terminados y en curso de fabricación	12	-	-
a) Pérdidas por deterioro de existencias		-	-
7). Otros ingresos de la actividad		21.600,00	21.600,00
a) Ingresos por arrendamientos		21.600,00	21.600,00
8). Gastos de personal	14	(6.298.139,37)	(6.398.055,66)
a) Sueldos, salarios y asimilados		(4.895.441,32)	(4.975.824,46)
b) Cargas sociales		(1.402.698,05)	(1.422.231,20)
c) Provisiones		-	-
9). Otros gastos de explotación		(2.309.149,88)	(1.203.285,76)
a) Servicios exteriores	14	(2.184.149,88)	(1.203.285,76)
c) Pérdidas, deterioro y variación de provisiones por operaciones comerciales		(125.000,00)	-
10). Amortizaciones de inmovilizado	5,6 y 7	(452.601,86)	(461.430,99)
11). Subvenciones, donaciones y legados de capital traspasados al excedente del ejercicio		440.155,13	440.155,13
a) Subvenciones de capital traspasadas al excedente del ejercicio	16	440.155,13	440.155,13
A1. EXCEDENTE DE LA ACTIVIDAD		391.581,62	240,09
14). Ingresos financieros		0,00	0,00
b) De valores negociables y otros instrumentos financieros		0,00	0,00
15). Gastos financieros		-	-
b) Por deudas con terceros		-	-
A2. EXCEDENTE DE OPERACIONES FINANCIERAS		0,00	0,00
A3. EXCEDENTE ANTES DE IMPUESTOS		391.581,62	240,09
A4. EXCEDENTE DEL EJERCICIO PROCEDENTE DE OPERACIONES CONTINUADAS	3	391.581,62	240,09
A5. Variación de patrimonio neto reconocida en el excedente del ejercicio		391.581,62	240,09
C) Ingresos y gastos imputados directamente al patrimonio neto			
3. Subvenciones recibidas		-	-
C.1) Variación de patrimonio neto por ingresos y gastos reconocidos directamente en el patrimonio neto		-	-
D) RECLASIFICACIONES AL EXCEDENTE DEL EJERCIO			
3. Subvenciones recibidas		(440.155,13)	(440.155,13)
D.1) Variación del patrimonio neto por reclasificaciones al excedente del ejercicio		(440.155,13)	(440.155,13)
E) Variaciones de patrimonio neto por ingresos y gastos imputados directamente patrimonio neto		(440.155,13)	(440.155,13)
J) RESULTADO TOTAL, VARIACIÓN DEL PATRIMONIO NETO EN EL EJERCICIO		(48.573,51)	(439.915,04)

FUNDACIÓN GENERAL DE LA UNIVERSIDAD COMPLUTENSE DE MADRID

Memoria de las cuentas anuales correspondientes al ejercicio anual terminado el 31 de diciembre de 2021

1. Actividad de la Fundación.


La Fundación General de la Universidad Complutense de Madrid (en adelante la Fundación), con domicilio social y fiscal en la C/ Doctor Severo Ochoa, nº 7 de Madrid, se constituyó mediante escritura pública, otorgada ante notario el 29 de junio de 1984 por el Rector de la Universidad Complutense de Madrid, Excmo. Sr. D. Amador Schuller Pérez, modificada mediante escritura de subsanación de fecha 14 de enero de 1985, como resultado de la fusión de las siguientes fundaciones: Galerías Preciados, Ignacio González Martí, Juan José de Orea y Luz, Memoria de D. Aquilino y D. Francisco Blasco Ramírez, Patricio Clemente y López del Campo, Pedro Sánchez Díaz, Premio Hernando, Premio José Rivera Sanz, Premio Laplana, Premio Llinás, Premio María de Maeztu, Premio Montalbán, Premio Pablo Pérez Seoane, Premios Díaz Cordobés, Premio García Iguen, Simarro y Rodríguez Cela.

Asimismo, la Comisión de Gobierno de la Junta Permanente de la Universidad Complutense de Madrid, en su reunión celebrada el 16 de septiembre de 1994, aprobó integrar en la Fundación los bienes pertenecientes a la extinta Fundación del Amo, estableciéndose en el mencionado acuerdo que la Fundación debe cumplir estrictamente las finalidades sociales de aquella, que fundamentalmente consisten en la concesión de becas posdoctorales y de investigación a profesores de la Universidad Complutense de Madrid.

Por otra parte, el Patronato de la Fundación General de la Universidad Complutense de Madrid acordó, en sus reuniones de 23 de junio y 20 de diciembre de 2000, la fusión por absorción de las Fundaciones Villanueva y Quintanilla, Marquesa de Pelayo, Valdecilla y Pedro Ruiz de la Arena, después de que ya hubiesen hecho lo propio cada Fundación en sus respectivos patronatos. Siguiendo lo preceptuado legalmente, dicho acuerdo fue comunicado al Protectorado de Fundaciones de la Consejería de Educación de la Comunidad de Madrid, que a través de la orden 1100/2001 del Consejero de Educación declaró la improcedencia de formular acuerdo de oposición a la fusión acordada.

La Fundación tiene como objetivo fundamental, de acuerdo con sus estatutos, cooperar al cumplimiento de los fines de la Universidad Complutense de Madrid, con el objeto de contribuir a la mejora de la calidad de la docencia, la investigación, el fomento del estudio, la difusión de cultura y asistencia a la comunidad universitaria, formación de los estudiantes, así como servir de puente entre el mundo académico en general y en particular el de la Universidad, con la sociedad en su conjunto.

La Fundación tiene la condición de medio propio y servicio técnico de la Universidad Complutense de Madrid de conformidad con el artículo 24.6 del Real Decreto Legislativo 3/2011, de 14 de noviembre, por el que se aprueba el Texto Refundido de la Ley de Contratos del Sector Público, siendo parte esencial de su actuación el cumplimiento de encargos que está le confiera para la realización de actos relacionados con las labores del carácter educativo, docente, cultural, científico, técnico, social, deportivo, sanitario y de cooperación al desarrollo, de defensa del medio ambiente, de fomento de la investigación y otros de naturaleza análoga.



FUNDACIÓN GENERAL DE LA UNIVERSIDAD COMPLUTENSE DE MADRID

Memoria de las cuentas anuales correspondientes al ejercicio anual terminado el 31 de diciembre de 2021

El objeto del encargo de la UCM a la Fundación para el ejercicio 2021 es la gestión de proyectos y actividades, y en su caso el desarrollo de programas, que contribuyan al cumplimiento de los fines de la UCM, y que la estructura universitaria no puede realizar por sí misma o puedan ser realizadas por la Fundación de manera más eficaz y eficiente. El detalle de los encargos es el siguiente:

ANEXO I	GESTIÓN ECONÓMICA Y ADMINISTRATIVA DE PROYECTOS DE INVESTIGACIÓN ADJUDICADOS A LA UCM VINCULADOS A SUBVENCIONES PÚBLICAS
ANEXO II	APOYO A LA FORMACIÓN PERMANENTE Y PRÁCTICAS EN EMPRESAS
ANEXO III	REALIZACIÓN DE ACTUACIONES DE APOYO Y SERVICIO INSTITUCIONAL
ANEXO IV	CURSOS DE IDIOMAS PARA PAS, PDI Y ALUMNOS
ANEXO V	GESTIÓN ECONÓMICO Y ADMINISTRATIVA DE LA ORQUESTA DE LA UCM (OSUCM)
ANEXO VI	CURSOS DE VERANO COMPLUTENSES Y ESCUELAS COMPLUTENSES
ANEXO VII	ORGANIZACIÓN DE CONGRESOS, JORNADAS, SEMINARIOS Y WEBINARS
ANEXO VIII	GESTIÓN ECONÓMICA Y ADMINISTRATIVA DE CONTRATOS DE ARTÍCULO 83, FONDOS ESPECÍFICOS DE INVESTIGACIÓN Y PROYECTOS DE INVESTIGACIÓN CONCEDIDOS A LA UCM FINANCIADOS POR ENTIDADES PRIVADAS



FUNDACIÓN GENERAL DE LA UNIVERSIDAD COMPLUTENSE DE MADRID

Memoria de las cuentas anuales correspondientes al ejercicio anual terminado el 31 de diciembre de 2021

Con independencia de la fecha de constitución, las operaciones de la Fundación se iniciaron en el último trimestre del ejercicio 1991 y consisten, básicamente, en:

1. Gestión económica, según encargo de gestión de la Universidad Complutense de Madrid, de los proyectos de investigación desarrollados por la Universidad.
2. La Fundación organiza y desarrolla los cursos de verano que se celebran en San Lorenzo de El Escorial (Madrid).
3. Adjudicar becas individuales o de grupo, tanto de estudio como de investigación.
4. Desde el año 2001 la Fundación organiza la Escuela Complutense de Verano, habiéndose celebrado durante 2021 su vigésima edición, ofertando cursos superiores especializados, catalogados como Enseñanzas propias de la Universidad Complutense.
5. Durante el año 2021 se continuó con la exitosa celebración de la Escuela Complutense Latinoamericana, iniciativa de carácter formativo de ámbito internacional, que arrancó su andadura en 2005 y tuvo que ser suspendida como consecuencia de la pandemia de COVID-19.

Para el desarrollo de estas actividades, la Fundación obtiene sus ingresos principalmente a través del citado encargo de gestión de la UCM, de las subvenciones o patrocinios recibidos de numerosas entidades tanto públicas como privadas, del cobro de matrículas de las distintas actividades formativas, y del cobro de prestaciones de servicios de menor cuantía.

2. Bases de presentación

Las cuentas anuales del ejercicio 2021 fueron formuladas por el Director de la Fundación fecha 31 de marzo de 2021. Su aprobación corresponde al Patronato cuya celebración está prevista para el mes de junio.

a) Imagen fiel.

Las cuentas anuales del ejercicio 2021 se han preparado de acuerdo con la legislación mercantil vigente, con las normas establecidas en el Plan General de Contabilidad aprobado mediante Real Decreto 15/9/2007 y las modificaciones incorporados a éste mediante el Real Decreto 1159/2010, Real Decreto 602/2016 y con las normas establecidas en el Plan General de Contabilidad aprobado mediante Real Decreto 1491/2011, con objeto de mostrar la imagen fiel del patrimonio, de la situación financiera y de los resultados de la Fundación.

Las cuentas anuales son formuladas por el Director de la Fundación en virtud de las competencias delegadas por el Consejo Ejecutivo, quien las elevará al Patronato de la Fundación para su aprobación. La Dirección de la Fundación estima que dichas cuentas anuales serán aprobadas sin modificación significativa alguna.

FUNDACIÓN GENERAL DE LA UNIVERSIDAD COMPLUTENSE DE MADRID

Memoria de las cuentas anuales correspondientes al ejercicio anual terminado el 31 de diciembre de 2021

b) Comparación de la información

Las cuentas anuales presentan a efectos comparativos, con cada una de las partidas del balance, de la cuenta de resultados y de la memoria, además de las cifras del ejercicio 2021, las correspondientes al ejercicio anterior, que formaban parte de las cuentas anuales del ejercicio 2020 aprobadas por el Patronato de la Fundación el 01 de julio de 2021.

c) Moneda funcional y moneda de presentación

Las cuentas anuales se presentan en euros que es la moneda funcional y de presentación de la Fundación.

d) Aspectos críticos de la valoración y estimación de las incertidumbres y juicios relevantes en la aplicación de políticas contables

Estimaciones contables relevantes e hipótesis

La preparación de estas cuentas anuales requiere la aplicación de estimaciones contables relevantes e hipótesis en el proceso de aplicación de las políticas contables de la Fundación. En este sentido, se resumen a continuación un detalle de los aspectos que han implicado un mayor grado de complejidad o en los que las hipótesis y estimaciones son significativas para la preparación de las presentes cuentas anuales:


- La vida útil de los activos materiales.
- El importe de determinadas provisiones.

Juicios relevantes en la aplicación de políticas contables

En la nota de Normas de registro y valoración o en otras notas se describen, en su caso, los juicios efectuados por la Dirección de la Fundación en la identificación y selección de los criterios aplicados en la valoración y clasificación de las principales magnitudes que se muestran en las cuentas anuales de la Fundación.

Cambios de estimación

A pesar de que las estimaciones realizadas por la Dirección de la Fundación se han calculado en función de la mejor información disponible al 31 de diciembre de 2021, es posible que acontecimientos que puedan tener lugar en el futuro obliguen a su modificación en los próximos ejercicios. El efecto en cuentas anuales de las modificaciones que, en su caso, se derivasen de los ajustes a efectuar durante los próximos ejercicios se registraría de forma prospectiva.



FUNDACIÓN GENERAL DE LA UNIVERSIDAD COMPLUTENSE DE MADRID

Memoria de las cuentas anuales correspondientes al ejercicio anual terminado el 31 de diciembre de 2021

e) Principio de entidad en funcionamiento

Las cuentas anuales son formuladas siguiendo el principio de entidad en funcionamiento, en virtud del cual se considera que la gestión de la Fundación tiene prácticamente una duración ilimitada.

f) Corrección de errores

Durante el ejercicio 2021 la Fundación no ha realizado correcciones de errores de ejercicios anteriores.

3. Excedente del ejercicio

La aplicación del excedente del ejercicio 2021, a presentar al Patronato de la fundación es el siguiente:

Base de reparto	Importe
Saldo de la cuenta de resultados	391.581,62
Remanente	
Reservas voluntarias	
Otras reservas de libre disposición	
Total	391.581,62
Aplicación	Importe
A excedentes negativos de ejercicios anteriores	391.581,62
Total	391.581,62



La distribución del excedente positivo del ejercicio 2020, aprobado por el Patronato de la Fundación el 1 de julio de 2021, fue el siguiente:



FUNDACIÓN GENERAL DE LA UNIVERSIDAD COMPLUTENSE DE MADRID

Memoria de las cuentas anuales correspondientes al ejercicio anual terminado el 31 de diciembre de 2021

Base de reparto	Importe
Saldo de la cuenta de resultados	240,09
Remanente	
Reservas voluntarias	
Otras reservas de libre disposición	
Total	240,09
Aplicación	Importe
A Excedentes negativos de ejercicios anteriores	240,09
Total	240,09

De acuerdo con el artículo 27 de la Ley 50/2002, de 26 de diciembre, de Fundaciones, deberá ser destinado a la realización de los fines fundacionales al menos el 70% de las rentas o cualesquiera otros ingresos netos que, previa deducción de impuestos, obtenga la Fundación, debiéndose destinar el resto, deducidos los gastos realizados para la obtención de tales ventas e ingresos, a incrementar la dotación fundacional o las reservas. Dicho destino podrá hacerse efectivo en el plazo de cuatro años a partir del momento de su obtención.

4. Normas de registro y valoración.

a) Inmovilizado intangible

El inmovilizado intangible figurará contabilizado a su precio de adquisición o a su coste de producción. La amortización se calcula según el método lineal en cuatro años, teniendo en cuenta la vida útil de cada elemento.

b) Bienes integrantes del Patrimonio Histórico

La Fundación no tiene a 31 de diciembre de 2021 ni 2020 bienes integrantes del Patrimonio Histórico.

c) Inmovilizaciones materiales

El inmovilizado material, se valora al precio de adquisición.

Las mejoras en bienes existentes que alargan la vida útil de los activos son capitalizadas. Los gastos financieros y diferencias de cambio directamente relacionados con el inmovilizado material y devengados antes de su puesta en funcionamiento son igualmente capitalizados. Las bajas y enajenaciones se reflejan contablemente mediante la eliminación del coste del elemento y la amortización acumulada correspondiente.

FUNDACIÓN GENERAL DE LA UNIVERSIDAD COMPLUTENSE DE MADRID

Memoria de las cuentas anuales correspondientes al ejercicio anual terminado el 31 de diciembre de 2021

La amortización del inmovilizado material se calcula siguiendo el método lineal, distribuyendo el coste de los activos entre los años de vida útil estimada, según el siguiente detalle:

	<u>Años</u>	<u>%</u>
Mobiliario	10	10
Equipos para proceso de información	4	25
Otro inmovilizado material	4	25
Instalaciones técnicas (microscopio)	10	10

En el 2011, se corrigió el periodo de amortización del mobiliario, pasando de 4 a 10 años. Este cambio se debe a la indicación que hace la Cámara de Cuentas de Madrid en su informe de fiscalización de la actividad económica financiera de la Fundación con fecha 26 de enero de 2012.

Los cuadros aportados por la Fundación Simarro no se amortizan por entenderse que no sufren depreciación por el paso del tiempo.

Deterioro de valor de inmovilizado material e intangible

Las pérdidas por deterioro se reconocen en la cuenta de pérdidas y ganancias. La Fundación evalúa en cada fecha de cierre, si existe algún indicio de que la pérdida por deterioro de valor reconocida en ejercicios anteriores ya no existe o pudiera haber disminuido.

Las pérdidas por deterioro sólo se revierten si hubiese producido un cambio en las estimaciones utilizadas para determinar el valor recuperable del activo.

La Fundación sigue el criterio de evaluar la existencia de indicios que pudiera poner de manifiesto el potencial deterioro de valor a los activos no financieros sujetos a amortización o depreciación al objeto de comprobar si el valor contable de los mencionados activos excede de su valor recuperable, entendiéndose éste como el mayor importe entre su valor razonable menos los costes de venta y su valor en uso.

No obstante, si de las circunstancias específicas de los activos se pone de manifiesto una pérdida de carácter irreversible, ésta se reconoce directamente en pérdidas procedentes del inmovilizado de la cuenta de pérdidas y ganancias.

d) Inversiones inmobiliarias

Las inversiones inmobiliarias están contabilizadas por su precio de adquisición. En el 2011 se corrigió el periodo de amortización, pasando de 40 a 50 años. Este cambio se debe a la indicación que hace la Cámara de Cuentas de Madrid en su informe de fiscalización de la actividad económica financiera de la Fundación con fecha 26 de enero

FUNDACIÓN GENERAL DE LA UNIVERSIDAD COMPLUTENSE DE MADRID

Memoria de las cuentas anuales correspondientes al ejercicio anual terminado el 31 de diciembre de 2021

de 2012. La amortización se calcula según el método lineal en cincuenta años, según el siguiente detalle:

	<u>Años</u>	<u>%</u>
Construcciones	50	2

Esta inversión inmobiliaria corresponde a un piso propiedad de la Fundación situado en la calle Fuencarral nº 91 de Madrid. Esta inversión ha generado durante el 2021 unos ingresos por arrendamiento de 21.600,00 euros y 21.600,00 euros en 2020.

e) Inversiones Financieras

Tal como se indica en la Nota 8 la Fundación posee participaciones en el capital social de determinadas empresas. En general, y con independencia del porcentaje de participación, las participaciones de la Fundación en el capital social de otras empresas no admitidas a cotización en Bolsa se valoran por su coste, minorado en su caso por el importe acumulado de las correcciones valorativas por deterioro.

Deterioro

El cálculo del deterioro se determina como resultado de la comparación del valor contable de la inversión con su valor recuperable, entendido como el mayor del valor en uso o valor razonable menos los costes de venta.

En este sentido, el valor en uso se calcula en función de la participación de la Fundación en el valor actual de los flujos de efectivo estimados de las actividades ordinarias y de la enajenación final o de los flujos estimados que se espera recibir del reparto de dividendos y de la enajenación final de la inversión.

No obstante, y en determinados casos, salvo mejor evidencia del importe recuperable de la inversión, en la estimación del deterioro de esta clase de activos se toma en consideración el patrimonio neto de la sociedad participada, ajustado, en su caso, a los principios contables generalmente aceptados en España, corregido por las plusvalías tácitas netas existentes en la fecha de la valoración.

A estos efectos, el valor contable de la inversión, incluye cualquier partida monetaria a cobrar o pagar, cuya liquidación no está contemplada ni es probable que se produzca en un futuro previsible, excluidas las partidas de carácter comercial.

En ejercicios posteriores se reconocen las reversiones del deterioro de valor, en la medida que exista un aumento del valor recuperable, con el límite del valor contable que tendría la inversión si no se hubiera reconocido el deterioro de valor.

FUNDACIÓN GENERAL DE LA UNIVERSIDAD COMPLUTENSE DE MADRID

Memoria de las cuentas anuales correspondientes al ejercicio anual terminado el 31 de diciembre de 2021

La pérdida o reversión del deterioro se reconoce en la cuenta de pérdidas y ganancias, salvo en aquellos casos, en los que se deben imputar a patrimonio neto, según lo indicado en el apartado Inversiones en empresas del grupo.

f) Arrendamientos

Los gastos e ingresos derivados de los acuerdos de arrendamiento operativo se cargan a la cuenta de pérdidas y ganancias en el ejercicio en que se devengan.

Cualquier cobro o pago que pudiera realizarse al contratar un arrendamiento operativo, se tratará como un cobro o pago anticipado que se imputará a resultados a lo largo del periodo del arrendamiento, a medida que se cedan o reciban los beneficios del activo arrendado.

La Fundación tiene arrendado desde el mes de octubre de 2014 el piso que tiene en la calle Fuencarral, 91. El ingreso obtenido en este ejercicio ha sido de 21.600,00 euros.

g) Efectivo y otros activos líquidos equivalentes

El efectivo y otros activos líquidos equivalentes incluyen el efectivo en caja y los depósitos bancarios a la vista en entidades de crédito.

h) Permutas

La Fundación no ha realizado ninguna permuta durante los ejercicios 2021 ni 2020.

i) Instrumentos financieros


La Fundación registra en el epígrafe de instrumentos financieros aquellos contratos que dan lugar a un activo financiero en una empresa y, simultáneamente, a un pasivo financiero o a un instrumento de patrimonio en otra empresa.

La Fundación reconoce un instrumento financiero en su balance cuando se convierte en una parte obligada del contrato o negocio jurídico conforme a las disposiciones del mismo, bien como emisor o como tenedor o adquirente de aquél.

Activos Financieros

Los activos financieros, a efectos de su valoración, se clasifican en alguna de las siguientes categorías:

1. Activos financieros a valor razonable con cambios en la cuenta de pérdidas y ganancias.
2. Activos financieros a coste amortizado.
3. Activos financieros a valor razonable con cambios en el patrimonio neto.
4. Activos financieros a coste.



FUNDACIÓN GENERAL DE LA UNIVERSIDAD COMPLUTENSE DE MADRID

Memoria de las cuentas anuales correspondientes al ejercicio anual terminado el 31 de diciembre de 2021

La Fundación mantiene los siguientes activos financieros clasificados según la norma.

- Efectivo y otros activos líquidos equivalentes.
- Créditos por operaciones comerciales: clientes y deudores varios.
- Instrumentos de patrimonio de otras empresas adquiridos: acciones, participaciones en instituciones de inversión colectiva y otros instrumentos de patrimonio.
- Otros activos financieros: tales como depósitos en entidades de crédito, créditos al personal, fianzas y depósitos constituidos, dividendos a cobrar y desembolsos exigidos sobre instrumentos de patrimonio propio.

Valoración inicial

Los activos financieros clasificados en esta categoría se valoran inicialmente por su valor razonable, que, salvo evidencia en contrario, será el precio de la transacción, que equivaldrá al valor razonable de la contraprestación entregada, más los costes de transacción que les sean directamente atribuibles.

Valoración posterior

La valoración posterior se hace por su coste amortizado. Los intereses devengados se contabilizarán en la cuenta de pérdidas y ganancias, aplicando el método del tipo de interés efectivo. No obstante, los créditos con vencimiento no superior a un año que, de acuerdo con lo dispuesto en el apartado anterior, se valoren inicialmente por su valor nominal, continuarán valorándose por dicho importe, salvo que se hubieran deteriorado.

Deterioro de valor


Cuando los flujos de efectivo contractuales de un activo financiero se modifican debido a las dificultades financieras del emisor, la Fundación analiza si procede contabilizar una pérdida por deterioro de valor, siempre que existe evidencia objetiva de que el valor financiero se ha deteriorado como resultado de uno o más eventos que hayan ocurrido después de su reconocimiento inicial y que ocasionen una reducción o retraso en los flujos de efectivo estimados futuros, que pueden venir motivados por la insolvencia del deudor. La pérdida por deterioro del valor de estos activos financieros será la diferencia entre su valor en libros y el valor actual de los flujos de efectivo futuros.

Reclasificación de Activos Financieros

Cuando la Fundación cambie la forma en que gestiona sus activos financieros para genera flujos de efectivo, reclasificará todos los activos afectados de acuerdo con los criterios establecidos en la norma.

Bajas de Activos Financieros

La Fundación da de baja un activo financiero, o parte del mismo, cuando expira o se hayan cedido los derechos contractuales sobre los flujos de efectivo del activo financiero,



FUNDACIÓN GENERAL DE LA UNIVERSIDAD COMPLUTENSE DE MADRID

Memoria de las cuentas anuales correspondientes al ejercicio anual terminado el 31 de diciembre de 2021

siendo necesario que se hayan transferido de manera sustancial los riesgos y beneficios inherentes a su propiedad.

Cuando el activo financiero se da de baja, la diferencia entre la contraprestación recibida neta de los costes de transacción atribuibles, considerando cualquier nuevo activo obtenido menos cualquier pasivo asumido, y el valor en libros del activo financiero, determina la ganancia o la pérdida surgida al dar de baja dicho activo, y forma parte del resultado del ejercicio en que ésta se produce.

Pasivos financieros

Los pasivos financieros, a efectos de su valoración, se clasifican en alguna de las siguientes categorías:

1. Pasivos financieros a valor razonable con cambios en la cuenta de pérdidas y ganancias.
2. Pasivos financieros a coste amortizado.

La Fundación mantiene los siguientes activos financieros clasificados según la norma.


- Débitos por operaciones comerciales: proveedores y acreedores varios.
- Otros pasivos financieros: deudas con terceros, tales como los préstamos y créditos financieros recibidos de personas o empresas que no sean entidades de crédito incluidos los surgidos en la compra de activos no corrientes, fianzas y depósitos recibidos y desembolsos exigidos por terceros sobre participaciones.

Valoración inicial

Los pasivos financieros incluidos en esta categoría se valoran inicialmente por su valor razonable, que, salvo evidencia en contrario, será el precio de la transacción, que equivaldrá al valor razonable de la contraprestación recibida ajustado por los costes de transacción que les sean directamente atribuibles. No obstante, los débitos por operaciones comerciales con vencimiento no superior a un año y que no tengan un tipo de interés contractual, así como los desembolsos exigidos por terceros sobre participaciones, cuyo importe se espera pagar en el corto plazo, se podrán valorar por su valor nominal, cuando el efecto de no actualizar los flujos de efectivo no sea significativo.

Valoración posterior

Los pasivos financieros incluidos en esta categoría se valoran por su coste amortizado. Los intereses devengados se contabilizarán en la cuenta de pérdidas y ganancias, aplicando el método del tipo de interés efectivo. No obstante, los débitos con vencimiento no superior a un año que, de acuerdo con lo dispuesto en el apartado anterior, se valoren inicialmente por su valor nominal, continuarán valorándose por dicho importe.



FUNDACIÓN GENERAL DE LA UNIVERSIDAD COMPLUTENSE DE MADRID

Memoria de las cuentas anuales correspondientes al ejercicio anual terminado el 31 de diciembre de 2021

Baja de pasivos financieros

La Fundación da de baja un pasivo financiero, o parte del mismo, cuando la obligación se ha extinguido; es decir, cuando ha sido satisfecha, cancelada o haya expirado. Si se produjese un intercambio de instrumentos de deuda, siempre que estos tengan condiciones sustancialmente diferentes, se registra la baja del pasivo financiero original y se reconoce el nuevo pasivo financiero que surja. De la misma forma se registra una modificación sustancial de las condiciones actuales de un pasivo financiero.

La diferencia entre el valor en libros del pasivo financiero o de la parte del mismo que se haya dado de baja y la contraprestación pagada incluidos los costes o comisiones en que se incurra y en la que se recoge asimismo cualquier activo cedido diferente del efectivo o pasivo asumido, se reconoce en la cuenta de pérdidas y ganancias del ejercicio en que tenga lugar.

En el caso de un intercambio de instrumentos de deuda que no tengan condiciones sustancialmente diferentes, el pasivo financiero original no se dará de baja del balance. Cualquier coste de transacción o comisión incurrida ajustará el importe en libros del pasivo financiero. A partir de esa fecha, el coste amortizado del pasivo financiero se determina aplicando el tipo de interés efectivo que iguale el valor en libros del pasivo financiero con los flujos de efectivo a pagar según las nuevas condiciones.

j) Coberturas contables

La política de la Fundación es la no realización de operaciones de cobertura.

k) Clasificación de activos y pasivos entre corriente y no corriente

La Fundación presenta el balance clasificando activos y pasivos entre corriente y no corriente. A estos efectos son activos o pasivos corrientes aquellos que cumplan los siguientes criterios:

Los activos se clasifican como corrientes cuando se espera realizarlos o se pretende venderlos o consumirlos en el transcurso del ciclo normal de la explotación de la entidad, se mantienen fundamentalmente con fines de negociación, se espera realizarlos dentro del periodo de los doce meses posteriores a la fecha de cierre o se trata de efectivo u otros activos líquidos equivalentes, excepto en aquellos casos en los que no puedan ser intercambiados o utilizados para cancelar un pasivo, al menos dentro de los doce meses siguientes a la fecha de cierre.

Los pasivos se clasifican como corrientes cuando se espera liquidarlos en el ciclo normal de la explotación de la entidad, se mantienen fundamentalmente para su negociación, se tienen que liquidar dentro del periodo de doce meses desde la fecha de cierre o la entidad no tiene el derecho incondicional para aplazar la cancelación de los pasivos durante los doce meses siguientes a la fecha de cierre.

Los pasivos financieros se clasifican como corrientes cuando deban liquidarse dentro de los doce meses siguientes a la fecha de cierre, aunque el plazo original sea por un periodo superior a doce meses y exista un acuerdo de refinanciación o de reestructuración de los

FUNDACIÓN GENERAL DE LA UNIVERSIDAD COMPLUTENSE DE MADRID

Memoria de las cuentas anuales correspondientes al ejercicio anual terminado el 31 de diciembre de 2021

pagos a largo plazo que haya concluido después de la fecha de cierre y antes de que las cuentas anuales sean formuladas.

l) Existencias

Las existencias se muestran valoradas por su precio de coste.

El saldo de este epígrafe incluye los costes incurridos en la promoción inmobiliaria en curso iniciada por la Fundación en el ejercicio de 1997 y corresponden, básicamente, al coste de adquisición de los terrenos, gastos financieros y de formalización de deudas, gastos generales aplicados y de gestión, licencias y tasas, proyectos y estudios técnicos, obras de urbanización y construcción, escrituras y otros de menor importancia. Todos estos costes se registran como gastos en los distintos epígrafes de la Cuenta de Resultados en función de su naturaleza y a su vez como existencias con contrapartida en ingresos en el epígrafe "Aumentos de existencias de productos terminados y en curso de fabricación".

El importe de 2021 corresponde al coste de 9 garajes (10 garajes en 2020) de la Promoción de Somosaguas.

El valor de coste de las existencias es objeto de corrección valorativa en aquellos casos en los que su coste exceda su valor neto realizable. A este respecto en el 2017 se realizó una corrección del valor de los garajes que posee la Fundación por importe de 41.600,00 euros, en base a un análisis de valor realizado de este tipo de bienes en el mercado activo.

Se entiende por valor neto realizable:

- Para las materias primas y otros aprovisionamientos, su precio de reposición. La Fundación no reconoce la corrección valorativa en aquellos casos en los que se espera que los productos terminados a los que se incorporan las materias primas y otros aprovisionamientos vayan a ser enajenados por un valor equivalente a su coste de producción o superior al mismo;
- Para las mercaderías y los productos terminados, su precio estimado de venta, menos los costes necesarios para la venta;
- Para productos en curso, el precio estimado de venta de los productos terminados correspondientes, menos los costes estimados para finalizar su producción y los relacionados con su venta.

m) Transacciones en moneda extranjera

Las transacciones en moneda extranjera se registran contablemente por su contravalor en euros, utilizando los tipos de cambio vigentes en las fechas en las que se realizan.

Los beneficios o pérdidas por las diferencias de cambio surgidas en la cancelación de los saldos provenientes de transacciones en moneda extranjera, se reconocen en la cuenta de pérdidas y ganancias en el momento que se producen.

FUNDACIÓN GENERAL DE LA UNIVERSIDAD COMPLUTENSE DE MADRID

Memoria de las cuentas anuales correspondientes al ejercicio anual terminado el 31 de diciembre de 2021

Las diferencias positivas y negativas que se ponen de manifiesto en la liquidación de las transacciones en moneda extranjera y en la conversión a euros de activos y pasivos monetarios denominados en moneda extranjera, se reconocen en resultados.

n) Impuesto de Sociedades

La Fundación está exenta de la tributación por los rendimientos derivados de su actividad según los términos previstos en la Ley 49/2002 de 23 de diciembre, de Régimen fiscal de las entidades sin fines lucrativos y de los incentivos fiscales al mecenazgo, en cuyo artículo tercero se establecen los requisitos necesarios para el disfrute de los beneficios fiscales y que esta fundación acredita en su totalidad.

Todas las rentas obtenidas durante los años 2021 y 2020 están exentas, en aplicación de la normativa antes mencionada y a la que la fundación se acogió como ya señalamos en la nota 13 de esta memoria.

Adicionalmente, de acuerdo con el artículo 27 de la Ley 50/2002, de 26 de diciembre, de Fundaciones, deberá ser destinado a la realización de los fines fundacionales al menos el 70% de las rentas o cualesquiera otros ingresos netos que, previa deducción de impuestos, obtenga la Fundación, debiéndose destinar el resto, deducidos los gastos realizados para la obtención de tales ventas e ingresos, a incrementar la dotación fundacional o las reservas. Dicho destino podrá hacerse efectivo en el plazo de cuatro años a partir del momento de su obtención.

o) Ingresos y gastos

Los ingresos y gastos se imputan en función del criterio de devengo, es decir, cuando se produce la corriente real de bienes y servicios que los mismos representan, con independencia del momento en que se produzca la corriente monetaria o financiera derivada de ellos.

Los ingresos más relevantes generados en el ejercicio 2021 han sido: Convenios de colaboración con diversas entidades, ingresos por matriculas de alumnos y comisiones por la gestión de contratos de investigación.

La totalidad de los ingresos y gastos están afectos a actividades propias sin fines de lucro, no habiéndose realizado actividades mercantiles.

p) Provisiones y contingencias

Las provisiones se reconocen cuando la Fundación tiene una obligación presente, ya sea legal, contractual, implícita o tácita, como resultado de un suceso pasado; es probable que exista una salida de recursos que incorporen beneficios económicos futuros para cancelar tal obligación; y se puede realizar una estimación fiable del importe de la obligación.

FUNDACIÓN GENERAL DE LA UNIVERSIDAD COMPLUTENSE DE MADRID

Memoria de las cuentas anuales correspondientes al ejercicio anual terminado el 31 de diciembre de 2021

El efecto financiero de las provisiones se reconoce como gastos financieros en la cuenta de pérdidas y ganancias.

Las provisiones no incluyen el efecto fiscal, ni las ganancias esperadas por la enajenación o abandono de activos.

Los derechos de reembolso exigibles a terceros para liquidar la provisión se reconocen como un activo separado cuando es prácticamente seguro su cobro efectivo. El reembolso se reconoce como un ingreso en la cuenta de pérdidas y ganancias de acuerdo con la naturaleza del gasto, con el límite del importe de la provisión.

Las provisiones se revierten contra resultados cuando no es probable que exista una salida de recursos para cancelar tal obligación.

q) Elementos patrimoniales de naturaleza medioambiental

La Fundación no tiene elementos de estas características.

r) Gastos de personal

De acuerdo con la normativa laboral vigente, existe la obligación de indemnizar a aquellos empleados que sean despedidos sin causa justificada. No existen razones objetivas que hagan necesaria la contabilización de una provisión por este concepto.

s) Subvenciones, donaciones y legados

Las subvenciones que tengan carácter de reintegrables se registran como pasivos hasta cumplir las condiciones para considerarse no reintegrables, mientras que las subvenciones no reintegrables se registran como ingresos directamente imputados al patrimonio neto y se reconocen como ingresos sobre una base sistemática y racional de forma correlacionada con los gastos derivados de la subvención. Las subvenciones no reintegrables recibidas de los socios se registran directamente en fondos propios. A estos efectos, una subvención se considera no reintegrable cuando existe un acuerdo individualizado de concesión de la subvención, se han cumplido todas las condiciones establecidas para su concesión y no existen dudas razonables de que se cobrará. Las subvenciones de carácter monetario se valoran por el valor razonable del importe concedido y las subvenciones no monetarias por el valor razonable del bien recibido, referidos ambos valores al momento de su reconocimiento.

Las subvenciones no reintegrables relacionadas con la adquisición del inmovilizado intangible, material e inversiones inmobiliarias se imputan como ingresos del ejercicio en proporción a la amortización de los correspondientes activos o, en su caso, cuando se produzca su enajenación, corrección valorativa por deterioro o baja en balance. Por su parte, las subvenciones no reintegrables relacionadas con gastos específicos se reconocen en la cuenta de pérdidas y ganancias en el mismo ejercicio en que se devengan los correspondientes gastos y las concedidas para compensar déficit de explotación en el

FUNDACIÓN GENERAL DE LA UNIVERSIDAD COMPLUTENSE DE MADRID

Memoria de las cuentas anuales correspondientes al ejercicio anual terminado el 31 de diciembre de 2021

ejercicio en que se conceden, salvo cuando se destinan a compensar déficit de explotación de ejercicio futuros, en cuyo caso se imputan a dichos ejercicios.

t) Principios presupuestarios

La información presupuestaria aparece recogida tal como señala el modelo presupuestario para organismos públicos.

5. Inmovilizado material

Los movimientos habidos en las cuentas incluidas en Inmovilizado material durante los ejercicios 2021 y 2020 han sido los siguientes:

En euros					
	Saldo al 01/01/2021	Altas	Bajas	Traspasos	Saldo al 31/12/21
COSTE					
Terrenos y bienes naturales	-	-	-	-	-
Instalaciones técnicas	4.401.551,35	-	-	-	4.401.551,35
Construcciones	-	-	-	-	-
Equipos para proceso de información	218.647,99	10.234,77	-	-	228.882,76
Mobiliario	130.595,00	1.189,20	-	-	131.784,20
Otro Inmovilizado	46.489,29	-	-	-	46.489,29
Obras de Arte	1.950.284,27	-	-	-	1.950.284,27
	6.747.567,90	11.423,97	-	-	6.758.991,87
AMORTIZACION ACUMULADA	(3.440.234,36)	(449.893,91)	-	-	(3.890.128,27)
VALOR NETO CONTABLE	3.307.333,54	(438.469,94)	-	-	2.868.863,60



FUNDACIÓN GENERAL DE LA UNIVERSIDAD COMPLUTENSE DE MADRID

Memoria de las cuentas anuales correspondientes al ejercicio anual terminado el 31 de diciembre de 2021

En euros					
	Saldo al 01/01/2020	Altas	Bajas	Traspasos	Saldo al 31/12/20
COSTE					
Terrenos y bienes naturales	-	-	-	-	-
Instalaciones técnicas	4.401.551,35	-	-	-	4.401.551,35
Construcciones	-	-	-	-	-
Equipos para proceso de información	212.742,77	5.905,22	-	-	218.647,99
Mobiliario	129.452,76	1.142,24	-	-	130.595,00
Otro Inmovilizado	45.743,08	746,21	-	-	46.489,29
Obras de Arte	1.950.284,27	-	-	-	1.950.284,27
	6.739.774,23	7.793,67	-	-	6.747.567,90
AMORTIZACION ACUMULADA	(2.990.368,48)	(449.865,88)	-	-	(3.440.234,36)
VALOR NETO CONTABLE	3.749.405,75	(442.072,21)	-	-	3.307.333,54

En el 2015 se dio de alta en el inmovilizado la compra de un microscopio financiado a través de una subvención en cofinanciación con el FEDER, dentro del mismo programa que la compra del microscopio que se hizo en 2012. El importe de dicha compra fue de 2.200.776 euros. (nota 16).

En el ejercicio 2012 se incorporó a nuestro inmovilizado la compra de un microscopio financiado a través de una subvención en cofinanciación con el FEDER para la construcción, ampliación, mejora, renovación, remodelación o reemplazo de la Infraestructura Científico Técnica singular "Microscopía Avanzada de Madrid", el importe de la compra fue de 2.200.776 euros.

Los locales donde realiza su actividad la Fundación han sido cedidos de manera no onerosa por la Universidad Complutense de Madrid para el ejercicio 2021 y 2020.

A 31 de diciembre de 2021 y 2020 la Fundación tiene los siguientes importes correspondientes a los elementos del inmovilizado totalmente amortizados:

	<u>2021</u>	<u>2020</u>
Aplicaciones informáticas	634.826,69	631.993,35
Mobiliario	98.236,25	98.236,25
Equip. Proc. Información y otro inmovilizado	244.559,79	241.196,03

La Fundación no tiene contratado ningún tipo de seguro para los elementos del inmovilizado material. Con fecha 11 de abril de 2018 la Fundación firmó con la Universidad Complutense de Madrid un contrato de comodato, con un plazo de duración de 20 años. Mediante este contrato la Fundación entrega a la Universidad, a título de

FUNDACIÓN GENERAL DE LA UNIVERSIDAD COMPLUTENSE DE MADRID

Memoria de las cuentas anuales correspondientes al ejercicio anual terminado el 31 de diciembre de 2021

préstamo de uso, las obras de arte depositadas en sus instalaciones. La Universidad será la encargada del mantenimiento, custodia y aseguramiento de dichas obras de arte durante el período de cesión, a través de las pólizas que la Universidad tiene contratadas.


6. Inversiones inmobiliarias

En el epígrafe de inversiones inmobiliarias se incluye un inmueble destinado a vivienda situado en la calle Fuencarral, nº 91 de Madrid. La Fundación genera ingresos que se derivan del arrendamiento de dicho inmueble.

Los movimientos habidos en las cuentas incluidas en Inversiones inmobiliarias en el ejercicio 2021 y 2020 han sido los siguientes:

En euros					
	Saldo al 01/01/21	Altas	Bajas	Trasposos	Saldo al 31/12/21
COSTE					
Inversiones en construcciones	132.447,08	-	-	-	132.447,08
AMORTIZACION ACUMULADA	(49.888,39)	(2.648,94)	-	-	(52.537,33)
VALOR NETO CONTABLE	82.558,69	(2.648,94)	-	-	79.909,75

	Saldo al 01/01/20	Altas	Bajas	Trasposos	Saldo al 31/12/20
COSTE					
Inversiones en construcciones	132.447,08	-	-	-	132.447,08
AMORTIZACION ACUMULADA	(47.239,45)	(2.648,94)	-	-	(49.888,39)
VALOR NETO CONTABLE	85.207,63	(2.648,94)	-	-	82.558,69



FUNDACIÓN GENERAL DE LA UNIVERSIDAD COMPLUTENSE DE MADRID

Memoria de las cuentas anuales correspondientes al ejercicio anual terminado el 31 de diciembre de 2021

7. Inmovilizado intangible

Los movimientos habidos en las cuentas incluidas en Inmovilizado intangible durante los ejercicios 2021 y 2020 han sido los siguientes:

En euros					
	Saldo al 01/01/21	Altas	Bajas	Traspasos	Saldo al 31/12/21
COSTE					
Aplicaciones informáticas	634.826,69	-	-	-	634.826,69
	634.826,69	-	-	-	634.826,69
AMORTIZACION ACUMULADA	(634.767,68)	(59,01)	-	-	(634.826,69)
VALOR NETO CONTABLE	59,01	(59,01)	-	-	0,00

En euros					
	Saldo al 01/01/20	Altas	Bajas	Traspasos	Saldo al 31/12/20
COSTE					
Aplicaciones informáticas	634.826,69	-	-	-	634.826,69
	634.826,69	-	-	-	634.826,69
AMORTIZACION ACUMULADA	(625.851,51)	(8.916,17)	-	-	(634.767,68)
VALOR NETO CONTABLE	8.975,18	(8.916,17)	-	-	59,01

8. Instrumentos financieros

Los instrumentos financieros del activo y del pasivo, a 31 de diciembre de 2021 y 2020, son los siguientes:

8.1 Activos financieros

8.1.a) Inversiones financieras

Las inversiones que se recogen en este apartado han sido valoradas inicialmente por su precio de transacción. Este apartado está compuesto solamente por fianzas que la Fundación tiene depositadas en distintos organismos, las cuales no devengan ningún tipo de gasto ni ingreso financiero.

Los movimientos de esta partida durante el 2021 y 2020 son los siguientes:

FUNDACIÓN GENERAL DE LA UNIVERSIDAD COMPLUTENSE DE MADRID


Memoria de las cuentas anuales correspondientes al ejercicio anual terminado el 31 de diciembre de 2021

En euros				
	Saldo al 01/01/2021	Entradas	Bajas	Saldo al 31/12/2021
Depósitos y fianzas	9.959,90	3.746,25	6.746,25	6.959,90
	9.959,90	3.746,25	6.746,25	6.959,90

En euros				
	Saldo al 01/01/2020	Entradas	Bajas	Saldo al 31/12/2020
Depósitos y fianzas	10.795,10	-	835,20	9.959,90
	10.795,10	-	835,20	9.959,90

El detalle de las fianzas es el siguiente:

FIANZAS 2021		
FECHA	CONCEPTO	IMPORTE
FIANZAS EN VIGOR A 31/12/2020		
08/11/2002	Mº DEFENSA/Fº.N. LA MARAÑOSA	721,21
20/10/2005	COMUNIDAD DE MADRID	599,00
20/12/2007	Mº DEFENSA/Fº.N. LA MARAÑOSA	800,00
16/11/2012	INST. TECN. LA MARAÑOSA	1.239,69
07/06/2018	IVIDA COMUNIDAD DE MADRID	3.600,00
28/11/2019	FIANZA JUDICIAL	3.000,00
	SALDO A 31/12/2020	9.959,90
ALTAS 2021		
21/06/2021	FIANZA EUROFORUM	3.746,25
	TOTAL ALTAS 2021	3.746,25
BAJAS 2021		
28/11/2019	FIANZA JUDICIAL	3.000,00
21/06/2021	FIANZA EUROFORUM	3.746,25
	TOTAL BAJAS 2021	6.746,25
	TOTAL FIANZAS A 31/12/2021	6.959,90



FUNDACIÓN GENERAL DE LA UNIVERSIDAD COMPLUTENSE DE MADRID

Memoria de las cuentas anuales correspondientes al ejercicio anual terminado el 31 de diciembre de 2021

8.1.b) Inversiones en el patrimonio de empresas del grupo multigrupo y asociadas:

La Fundación en el ejercicio 2021 mantiene participaciones en sociedades del Grupo y otras dependientes de la Universidad Complutense de Madrid. Los movimientos habidos en esta partida durante el ejercicio 2021 y 2020 han sido los siguientes:

En euros				
	Saldo al 01/01/21	Entradas	Bajas	Saldo al 31/12/21
Participaciones en empresas del Grupo y asociadas	200,00	-	-	200,00
Provisiones	(200,00)	-	-	(200,00)
	-	-	-	-


En euros				
	Saldo al 01/01/20	Entradas	Bajas	Saldo al 31/12/20
Participaciones en empresas del Grupo y asociadas	200,00	-	-	200,00
Provisiones	(200,00)	-	-	(200,00)
	-	-	-	-

Los importes del capital, reservas, resultado del ejercicio y otra información de interés, de las sociedades, son como sigue:

- Centesil S.L.: se constituyó como sociedad limitada en el año 2006, por un período de tiempo indefinido, acogiéndose a lo dispuesto en la legislación mercantil vigente. Su domicilio social y fiscal está radicado en Avenida Complutense, s/n, de Madrid

Su actividad principal consiste en la gestión del centro de investigación del silicio.

La Fundación General no ha conseguido que la sociedad entregue las cuentas de los ejercicios 2021 ni 2020, ya que se encuentra en periodo de liquidación, por lo que no puede incorporar sus datos. No obstante, la participación en esta sociedad es solo del 5%, por lo que el riesgo derivado de esta participación es mínimo.



FUNDACIÓN GENERAL DE LA UNIVERSIDAD COMPLUTENSE DE MADRID

Memoria de las cuentas anuales correspondientes al ejercicio anual terminado el 31 de diciembre de 2021

Nombre y domicilio	Actividad	Particip. %	En Euros				Valor en libros (coste)
			Capital al 31/12/21	Reservas al 31/12/21	Resultados eje. Ant. 31/12/21	Resultado ejerc. 2021	
Centesil, S.L.	Tecnológica	5%	-	-	-	-	200,00

Nombre y domicilio	Actividad	Particip. %	En Euros				Valor en libros (coste)
			Capital al 31/12/20	Reservas al 31/12/20	Resultados eje. Ant. 31/12/20	Resultado ejerc. 2020	
Centesil, S.L.	Tecnológica	5%	-	-	-	-	200,00

Esta sociedad no cotiza en Bolsa. La Fundación no ha percibido dividendos procedentes de esta sociedad.

Estas inversiones han sido valoradas inicialmente al coste y para su valoración posterior han sido valoradas al coste menos el importe acumulado de las correcciones valorativas por deterioro. El saldo del valor existente a 31 de diciembre de 2021 asciende a 200,00 euros (200,00 euros en 2020) y las correcciones valorativas correspondientes son del mismo importe, por lo que su valor neto final a 31/12/2021 y 31/12/2020 es cero.

	<u>2021</u>	<u>2020</u>
Centesil, S.L.	200,00	200,00
Deterioro valor Centesil	(200,00)	(200,00)

8.2. Pasivos financieros

Los movimientos de los pasivos financieros en el 2021 y 2020 han sido los siguientes.

	En Euros			
	Saldo al 01/01/21	Entradas	Salidas	Saldo a 31/12/21
Fianzas recibidas a corto plazo	6.172,09	3.088,48	-	9.260,57
Partidas pendientes de aplicación	23.314,20	-	-	23.314,20
TOTAL	29.486,29	3.088,48	-	32.574,77

FUNDACIÓN GENERAL DE LA UNIVERSIDAD COMPLUTENSE DE MADRID

Memoria de las cuentas anuales correspondientes al ejercicio anual terminado el 31 de diciembre de 2021

En Euros				
	Saldo al 01/01/20	Entradas	Salidas	Saldo a 31/12/20
Fianzas recibidas a corto plazo	11.617,55	5.012,05	10.457,51	6.172,09
Partidas pendientes de aplicación	23.314,20	-	-	23.314,20
TOTAL	34.931,75	5.012,05	10.457,51	29.486,29

El detalle de las fianzas recibidas a corto plazo es el siguiente.


FIANZAS RECIBIDAS A CORTO PLAZO	
FIANZAS A 31/12/2020	IMPORTE
TASKER CRM	3.600,00
VORTAL CONNECTING BUSINESS	502,00
REPRO EXPRES S.L.	1.350,00
FRAGMA RERPROGRAFIA S.L.	720,09
TOTAL FIANZAS RECIBIDAS A 31/12/2020	6.172,09
ALTAS 2021	
NADIZA S.L.	3.088,48
TOTAL ALTAS 2021	3.088,48
SALDO A 31/12/2021	9.260,57

9. Usuarios y otros deudores de actividad propia

9.1. Cientes por ventas y prestaciones de servicios

El detalle de esta partida a 31 de diciembre de 2021 y 2020 es el siguiente:

En euros				Total
	Saldo al 01/01/2021	Entradas	Salidas	Saldo a 31/12/2021
Cientes por ventas y prestaciones de servicios	707.279,83	2.549.220,90	3.045.755,70	210.745,03



FUNDACIÓN GENERAL DE LA UNIVERSIDAD COMPLUTENSE DE MADRID

Memoria de las cuentas anuales correspondientes al ejercicio anual terminado el 31 de diciembre de 2021

9.3. Otros deudores

El desglose de este epígrafe a 31 de diciembre de 2021 y 2020 es el siguiente:

En euros				
	Saldo al 01/01/2021	Entradas	Bajas	Saldo al 31/12/2021
Deudores varios	79.579,43	61.063,35	(70.104,20)	70.538,58
Personal	8.444,72	5.378,77	(8.946,02)	4.877,47
Otros créditos con Adm. Publicas	9.428,86	54.448,54	(58.894,54)	4.982,86
	97.453,01	120.890,66	(137.944,76)	80.398,91

En euros				
	Saldo al 01/01/2020	Entradas	Bajas	Saldo al 31/12/2020
Deudores varios	83.313,13	62.160,22	(65.893,92)	79.579,43
Personal	4.734,27	15.466,18	(11.755,73)	8.444,72
Otros créditos con Adm. Publicas	6.385,50	71.668,98	(68.625,62)	9.428,86
	94.432,90	149.295,38	(146.275,27)	97.453,01

El saldo de Deudores varios, corresponden principalmente a importes adelantados por la Fundación y que tienen que ser abonados por los propietarios de la Promoción de viviendas de Somosaguas.

El saldo de Personal corresponde a anticipo de remuneraciones.

10. Beneficiarios-acreedores

10.1 Deudas con Entidades del Grupo

El desglose de este epígrafe a 31 de diciembre de 2021 y 2020 es el siguiente:

En euros		
	Saldo al 31/12/2021	Saldo al 31/12/2020
Universidad Complutense de Madrid		
- Actividades de Formación	87.744,85	1.139,94
- Actividades de Investigación	403.013,94	454.843,53
	490.758,79	455.983,47

FUNDACIÓN GENERAL DE LA UNIVERSIDAD COMPLUTENSE DE MADRID

Memoria de las cuentas anuales correspondientes al ejercicio anual terminado el 31 de diciembre de 2021

10.2. Acreedores comerciales y otras cuentas a pagar

El desglose de este epígrafe a 31 de diciembre de 2021 y 2020 es el siguiente:

En euros		
	Saldo al 31/12/2021	Saldo al 31/12/2020
Proveedores	305.140,13	241.173,13
Acreedores varios	54.541.894,14	41.122.707,55
Personal	181,25	36,30
Otras deudas con las Adm. Públicas	314.174,71	323.619,25
Anticipos de clientes	130,26	130,26
	55.161.520,49	41.687.666,49

Acreedores varios

Este epígrafe recoge los pasivos correspondientes a la financiación de los proyectos de investigación que todavía no han sido ejecutados por los investigadores, también incluyen saldos deudores por importe de 414.111,77 euros (557.848 euros en 2020) anticipados en proyectos de investigación, estos importes están cubiertos en parte por las cantidades pendientes de cobro por parte de la U.C.M, por las cantidades de proyectos en los que se anticipan los fondos primero y se recibe la financiación en el momento de la justificación, los importes adelantados para el pago de personal con cargo al proyecto y por último algunos saldos de proyectos deudores que se compensan con otros acreedores.


El detalle de los contratos gestionados por la Fundación y sus importes está incluido en el inventario anexo a este documento. Los contratos se clasifican en:

- Contratos en Gestión. Se trata de la diferencia entre los ingresos recibidos y los gastos ejecutados de proyectos que gestiona la Fundación y han sido cobrados.
- Contratos no cobrados. Corresponde a proyectos que gestiona la Fundación para los que se ha emitido una factura para su cobro. En el momento de recibir el ingreso pasa a ser un contrato en gestión.

La partida de acreedores varios también incluye un importe de 4.863.473,79 euros correspondiente a la devolución recibida de las liquidaciones del IIVTNU giradas por el Ayuntamiento de Pozuelo de Alarcón a la FGUCM y que han sido declaradas nulas, más los intereses legales generados, dicho importe debe ser reintegrado a los adjudicatarios de la Promoción de viviendas de Somosaguas.

Personal

La partida de personal corresponde a remuneraciones pendientes de pago a 31 de diciembre.



FUNDACIÓN GENERAL DE LA UNIVERSIDAD COMPLUTENSE DE MADRID

Memoria de las cuentas anuales correspondientes al ejercicio anual terminado el 31 de diciembre de 2021

Anticipos de clientes

Recoge las aportaciones recibidas por los adjudicatarios de la promoción inmobiliaria descrita en la nota 2 de esta memoria.

11. Fondos Propios

La Dotación Fundacional de la Fundación surge como consecuencia de los fondos sociales de las fundaciones fusionadas descritas en el párrafo primero de la nota 1 de esta memoria.

	Dotación fundacional	Excedente de ejercicios anteriores	Excedente del ejercicio	Reservas	Total
Saldo al 31/12/2019	7.157.959,36	(5.591.619,29)	48.361,60	4.390.514,42	6.005.216,09
Saldo al 01/01/2020	7.157.959,36	(5.591.619,29)	48.361,60	4.390.514,42	6.005.216,09
Excedente positivo ejercicio 2019	-	48.361,60	-48.361,60	-	-
Excedente positivo ejercicio 2020	-	-	240,09	-	240,09
Saldo al 31/12/2020	7.157.959,36	(5.543.257,69)	240,09	4.390.514,42	6.005.456,18
Saldo al 01/01/2021	7.157.959,36	(5.543.257,69)	240,09	4.390.514,42	6.005.456,18
Excedente positivo ejercicio 2020	-	240,09	-240,09	-	-
Excedente positivo ejercicio 2021	-	-	391.581,62	-	391.581,62
Saldo al 31/12/2021	7.157.959,36	(5.543.017,60)	391.581,62	4.390.514,42	6.397.037,80

12. Existencias

El saldo a 31 de diciembre de 2021 corresponde a las plazas de garajes pendientes de entregar de la Promoción de Somosaguas, en Pozuelo de Alarcón, entregada en el ejercicio 2011 y consta de 9 plazas de garaje (En 2020, 10 plazas de garajes).

El desglose de este epígrafe a 31 de diciembre de 2021 y 2020 es el siguiente:

En euros						
	Saldo al 01/01/21	Altas	Traspasos	Bajas	Corrección valorativa por deterioro	Saldo al 31/12/21
Productos terminados	158.400,00	-	-	20.000,00	-	138.400,00
VALOR CONTABLE	158.400,00	-	-	20.000	-	138.400,00

FUNDACIÓN GENERAL DE LA UNIVERSIDAD COMPLUTENSE DE MADRID

Memoria de las cuentas anuales correspondientes al ejercicio anual terminado el 31 de diciembre de 2021

En euros						
	Saldo al 01/01/20	Altas	Traspasos	Bajas	Corrección valorativa por deterioro	Saldo al 31/12/20
Productos terminados	158.400,00	-	-	-	-	158.400,00
VALOR CONTABLE	158.400,00	-	-	-	-	158.400,00

13. Situación fiscal

El detalle de los saldos con las Administraciones Públicas a 31 de diciembre de 2021 y 2020 es el siguiente:

	En euros	
	31/12/2021	31/12/2020
ACTIVOS	4.982,86	9.428,86
Otros créditos con Administraciones	4.982,86	9.428,86
PASIVOS	314.174,71	323.619,25
Por IVA	5.487,62	6.938,21
Por IRPF	178.693,50	182.120,77
Seguridad Social Acreedora	129.993,59	134.560,27


El Impuesto sobre Sociedades se calcula en base a lo dispuesto en la ley 49/2002 de régimen fiscal de las entidades sin fines lucrativos y con carácter subsidiario por lo dispuesto en la Ley del Impuesto de sociedades. Por la aplicación de estas normas todas las rentas obtenidas durante los ejercicios 2021 y 2020 están exentas.

La liquidación del Impuesto para el año 2021 será la siguiente:

Base Imponible positiva	391.581,62
Cuota	-

La liquidación del Impuesto para el año 2020 fue la siguiente:

Base Imponible positiva	240,09
Cuota	-



FUNDACIÓN GENERAL DE LA UNIVERSIDAD COMPLUTENSE DE MADRID

Memoria de las cuentas anuales correspondientes al ejercicio anual terminado el 31 de diciembre de 2021

A 31 de diciembre de 2021 la Fundación tiene abiertos a inspección todos los impuestos principales que les son aplicables desde diciembre de 2014.

No se han realizado actividades prioritarias de mecenazgo durante los años 2021 ni 2020.

Con el fin del cumplimiento de lo establecido en la Ley 49/2002 con respecto a la elaboración de una memoria económica por parte de las entidades sin fines lucrativos, así como lo publicado en la Ley 2/2004 de 31 de mayo, de Medidas Fiscales y Administrativas, por la que se aprueban un conjunto de medidas que afectan a la Ley 1/1998, de 2 de marzo, de Fundaciones de la Comunidad de Madrid, la Fundación General de la U.C.M. presenta la siguiente información:


1. Identificación de las rentas exentas y no exentas del Impuesto sobre Sociedades. (Cuadro 13.1)
2. Identificación de los ingresos, gastos e inversiones correspondientes a cada actividad realizada por la entidad para el cumplimiento de sus fines estatutarios o de su objeto. (Nota 17 de la memoria)
3. Información referente a las inversiones en bienes necesarios para el desarrollo de las actividades fundacionales que se consideran como destino de rentas a fines fundacionales. (Nota 17 de la memoria)
4. Especificación y forma de cálculo de las rentas e ingresos según establece el artículo 3, 2º de la Ley 49/2002. (Nota 17 de la memoria)
5. Aplicación de la renta destinada a fines fundacionales. (Nota 17 de la memoria)
6. Retribuciones satisfechas por la entidad a sus patronos, representantes o miembros del órgano de gobierno. (Nota 17 y 20.c de la memoria)
7. Porcentaje de participación que posee la entidad en sociedades mercantiles. (Nota 8 de la memoria)
8. Retribuciones percibidas por los Administradores que representan a la Entidad en las sociedades mercantiles en que participa.

No se ha percibido ninguna cantidad por parte de los Administradores en 2021.

9. Indicación de las actividades prioritarias de mecenazgo que desarrolla la entidad.

Durante el ejercicio 2021 no se han realizado actividades prioritarias de mecenazgo.

10. Indicación de la previsión estatutaria relativa al destino del patrimonio de la entidad en caso de disolución.



A handwritten star symbol, possibly a signature or mark, located on the right side of the page.

FUNDACIÓN GENERAL DE LA UNIVERSIDAD COMPLUTENSE DE MADRID

Memoria de las cuentas anuales correspondientes al ejercicio anual terminado el 31 de diciembre de 2021

Los artículos 40.2 y 40.3 de los vigentes estatutos de esta Fundación señalan “que los bienes y derechos resultantes de la liquidación se destinarán a otra fundación o entidad no lucrativa considerada como entidad beneficiaria del mecenazgo a los efectos previstos en los artículos 16 a 25 de la Ley 49/2002 de 23 de diciembre de régimen fiscal de las entidades sin fines lucrativos y de los incentivos fiscales al mecenazgo, o en su caso, de conformidad con la normativa fiscal vigente que la sustituya, siempre y cuando, persiga fines de interés general análogos y que, a su vez tenga afectados sus bienes, incluso para el supuesto de disolución, a la consecución de aquellos, y que desarrolle principalmente sus actividades en la Comunidad de Madrid. También podrán destinarse los bienes y derechos liquidados a organismos, entidades o instituciones públicas de cualquier orden o naturaleza cuyos fines sean de interés general, siempre y cuando sean también consideradas legalmente entidades beneficiarias del mecenazgo.

11. Convenios de colaboración empresarial en actividades de interés general suscritos por la entidad. (Nota 17 de la memoria)

A continuación, en el cuadro 13.1), se identifican de las rentas exentas y no exentas del Impuesto sobre Sociedades.



FUNDACIÓN GENERAL DE LA UNIVERSIDAD COMPLUTENSE DE MADRID

Memoria de las cuentas anuales correspondientes al ejercicio anual terminado el 31 de diciembre de 2021


13.1) Descripción de las actividades realizadas en el ejercicio e identificación de las rentas exenta y no exentas del Impuesto de Sociedades.

LEY 49/2002	ACTIVIDADES FGUCM 2021				
	TOTAL	GESTION DE INVESTIGACION	GESTION DE FORMACION	OTRAS ACTIVIDADES DE APOYO A LA GESTION	APOYO GRAL ECONOMICO FINANCIERO A LAS ACTIV. DE F.G., TRANSFERENCIAS A LA UCM Y PATROCINIO
		EXENTA	EXENTA	EXENTA	EXENTA
		art. 6.2 art. 6.4º art. 7. 3º	art. 6.1º a) art. 6.2º art. 6.4º art. 7. 7º art. 7. 8º art. 6.1º b)	art. 6.1º a) art. 6.1º b) art. 6.2º art. 6.4º art. 7.7º art. 7.11º	art. 6.1º a) art. 6.1º b) art. 6.2º art. 6.4º art. 7.7º art. 7.11º
		EUROS	EUROS	EUROS	EUROS
TOTAL INGRESOS	9.479.472,73	3.580.590,99	4.958.248,81	684.490,59	265.742,34
TOTAL GASTOS	9.087.891,11	3.511.633,54	4.562.777,99	664.490,59	328.985,00

- art. 6.1º, a) renta exenta, ayudas económicas recibidas en virtud de los convenios de colaboración empresarial y en virtud de contratos de patrocinio publicitario.
- art. 6.1º, b) renta exenta, cuotas de asociados, colaboradores o beneficiarios, siempre que no se correspondan con el derecho a percibir una prestación derivada de una explotación económica no exenta.
- art. 6.2º renta exenta, procedente de patrimonio mobiliario e inmobiliario de la entidad, como son los dividendos y participaciones en beneficios de sociedades, intereses, cánones y alquileres.
- art. 6.4º renta exenta, explotaciones económicas exentas de artículo 7º.
- art. 7.1º explotaciones económicas de prestación de servicios de promoción y gestión de la acción social.
- art. 7.3º explotaciones económicas de investigación científica y desarrollo tecnológico.
- art. 7.7º explotaciones económicas de enseñanza y de formación profesional, en todos los niveles y grados del sistema educativo, así como las de educación infantil hasta los tres años, incluida la guarda y custodia de los niños hasta esa edad, las de educación especial, las de educación compensatoria y las de educación permanente y de adultos, cuando estén exentas del Impuesto sobre el Valor Añadido, así como las explotaciones económicas de alimentación, alojamiento o transporte realizadas por centros docentes y colegios mayores pertenecientes a entidades sin fines lucrativos.
- art. 7.8º explotaciones económicas consistentes en la organización de exposiciones, conferencias, coloquios, cursos o seminarios.

art. 7.11º explotaciones económicas que tengan un carácter meramente auxiliar o complementario de las explotaciones económicas exentas o de las actividades encaminadas a cumplir los fines estatutarios o el objeto de la entidad sin fines lucrativos.

El criterio utilizado para determinar la distribución de los gastos entre las distintas rentas obtenidas por la entidad, es el mismo que para la elaboración de las cuentas de la Fundación General. La llevanza habitual de una contabilidad analítica nos permite la imputación a cada actividad de los ingresos y gastos correspondientes, asumiendo cada actividad los gastos propios al tiempo que gestiona y controla sus ingresos. Otros recursos de la Fundación, como los de personal, provisionamientos, amortizaciones, tributos, etc., están igualmente clasificados por actividad, con lo cual la imputación de ingresos y gastos a cada actividad está claramente definida.



FUNDACIÓN GENERAL DE LA UNIVERSIDAD COMPLUTENSE DE MADRID

Memoria de las cuentas anuales correspondientes al ejercicio anual terminado el 31 de diciembre de 2021

14. Ingresos y gastos

14.1) Durante el ejercicio 2021 y 2020 no se han producido gastos de administración a los que se refiere el artículo 3 del Decreto 40/1999 de 11 de marzo, cumpliendo por tanto con el límite establecido por el artículo 22.2 de la Ley 1/1998 de Fundaciones de la Comunidad de Madrid.

14.2) El epígrafe de Ayudas monetarias se desglosa de la siguiente manera:

a) Ayudas a otras entidades

La Fundación no ha otorgado durante el ejercicio 2021 ni en el 2020 subvenciones y ayudas a otras entidades.

d) Becas Fundación del Amo

En esta partida se registran las becas concedidas a profesores y titulados para desarrollar estancias de investigación, en la Universidad de California. Los fondos necesarios para otorgar estas becas se obtienen de las inversiones financieras de la extinta Fundación del Amo. Los gastos ocasionados durante el año 2021 han sido 28.000 euros (36.000,00 euros en 2020).

14.3) El desglose de los gastos de personal es como sigue.

	En euros	
	2021	2020
Sueldos, salarios y asimilados	4.895.441,32	4.975.824,46
Cargas sociales	1.402.698,05	1.422.231,20
	6.298.139,37	6.398.055,66

Dentro de la partida de Cargas sociales no hay ningún importe destinado a dotaciones o aportaciones para pensiones, todo corresponde a gastos por Seguridad Social a cargo de la Fundación por importe de 1.401.123,44 euros y a ayudas sociales por 1.574,61 euros (1.412.516,04 euros y 9.715,16 euros, respectivamente en 2020).

La Fundación tiene tres empleados con una minusvalía superior al 33% (tres empleados con minusvalía superior al 33% en 2020).

El número medio de personas empleadas en los ejercicios 2021 y 2020, distribuido por

FUNDACIÓN GENERAL DE LA UNIVERSIDAD COMPLUTENSE DE MADRID

Memoria de las cuentas anuales correspondientes al ejercicio anual terminado el 31 de diciembre de 2021

categorías, ha sido el siguiente:

Categoría profesional	Número medio de empleados			
	2021		2020	
	Hombres	Mujeres	Hombres	Mujeres
Personal Fundación General:	41	94	44	91
Titulados superiores	17	31	18	30
Titulados medios	1	2	1	2
Oficiales administrativos	9	33	9	33
Auxiliares administrativos	-	3	-	0
Jefes administrativos	1	-	1	-
Profesores	13	25	15	26
Total personal	41	94	44	91

A 31 de diciembre de 2021 y 2020 el personal empleado, distribuido por categorías, ha sido el siguiente:

Categoría profesional	Empleados a 31 de diciembre			
	2021		2020	
	Hombres	Mujeres	Hombres	Mujeres
Personal Fundación General:	50	118	51	107
Titulados superiores	17	32	17	30
Titulados medios	1	2	1	2
Oficiales administrativos	9	37	10	34
Auxiliares administrativos	-	3	-	0
Jefes administrativos	1	0	1	0
Profesores	22	44	22	41
Total personal	50	118	51	107

14.5) Durante el ejercicio 2021 y 2020 no se han producido diferencias de cambio.

14.6) El desglose de la partida de Servicios Exteriores para el ejercicio 2021 y 2020 es el siguiente:



FUNDACIÓN GENERAL DE LA UNIVERSIDAD COMPLUTENSE DE MADRID

Memoria de las cuentas anuales correspondientes al ejercicio anual terminado el 31 de diciembre de 2021

Servicios exteriores	Gastos a 31 de diciembre	
	2021	2020
Arrendamientos	274.080,00	274.080,00
Servicios de profesionales independientes	590.557,78	306.223,46
Transportes	90.591,45	67.944,03
Alojamientos	537.098,65	148.477,76
Primas de seguros	3.420,03	989,62
Servicios bancarios y similares	44.088,69	18.548,21
Publicidad y propaganda	29.643,65	28.203,96
Suministros	-	-
Otros servicios	614.669,63	358.818,72
Total servicios exteriores	2.184.149,88	1.203.285,76


La partida de Arrendamientos corresponde al importe contabilizado como gasto por la cesión de espacios de la Universidad Complutense de Madrid, esta cantidad se ha calculado según el precio de mercado.

La partida de Servicios profesionales independientes, por importe de 590.557,78 euros, corresponde al pago realizado a los docentes y conferenciantes de las distintas actividades formativas que realiza la Fundación (Cursos de verano, Escuela de Verano, Escuela Latinoamericana).

La partida de Transportes y Alojamientos, además de los gastos normales de funcionamiento de la Fundación, incluye los gastos derivados del desarrollo de actividades de áreas como Formación y Cursos de Verano, es decir los hoteles y transportes para los alumnos y ponentes de dichas actividades.

La partida de Otros Servicios incluye entre otros, los gastos de alquiler de aulas para las actividades de formación por 36.803,75 Euros, material didáctico, también para actividades de formación, por 20.548,32 Euros, material de oficina por 15.713,91 Euros, informática por 131.119,84 Euros, así como los gastos de mensajería, teléfono, auditoría, etc, tanto del desarrollo normal de la Fundación como el de sus actividades específicas.

14.7) Los ingresos por patrocinadores y subvenciones, así como los registrados en concepto de Subvenciones, donaciones y legados, están destinados al desarrollo de las actividades de la Fundación General. Los importes por este concepto son los siguientes:



FUNDACIÓN GENERAL DE LA UNIVERSIDAD COMPLUTENSE DE MADRID

Memoria de las cuentas anuales correspondientes al ejercicio anual terminado el 31 de diciembre de 2021

	En Euros	
	2021	2020
Ingresos de promociones, patrocinadores y colaboraciones	4.206.307,03	2.932.954,88
Grupo Santander	2.150.000,00	766.667,33
Universidad Complutense	1.460.620,80	2.038.187,55
Otras entidades	595.686,23	128.100,00
Subvenciones, donaciones y legados imputados al excedente del ejercicio	274.080,00	274.080,00

En el ejercicio 2021 se ha contabilizado en el epígrafe de Subvenciones, donaciones y legados imputados al resultado un importe de 274.080,00 euros, correspondiente a la aportación de la Universidad Complutense de Madrid por la cesión gratuita de los espacios donde la Fundación tiene sus oficinas, este importe se ha calculado según el precio de mercado. Para el 2020, este importe fue de 274.080,00 euros.

Dentro de Otras entidades se incluyen todas las aportaciones que han sido inferiores a 100.000 euros, entre las que se encuentran tanto entidades públicas como privadas y que realizan patrocinios básicamente para la Escuela Complutense de Verano, los Cursos de Verano de El Escorial y otras actividades organizadas por la Fundación.

14.8) El detalle de los ingresos en 2021 y 2020 por cuotas pagadas por participantes o usuarios en nuestras actividades es el siguiente:

	En Euros	
	2021	2020
Por contratos investigación (*)	2.400.282,33	1.890.828,05
Centro Superior de Idiomas Modernos	1.022.934,56	1.085.862,64
Centro de español	377.505,89	970.372,63
Escuela Complutense de Verano (matrículas)	265.973,78	171.364,31
Por contratos de formación (**)	169.519,20	146.125,34
Congresos y Webinar	101.991,54	32.184,60
Cursos de verano (inscripciones)	69.053,11	34.576,40
Apoyo Económico financiero	64.623,14	79.828,28
Escuela Complutense de Invierno (matrículas)	44.329,25	412,50
Escuela Complutense Latinoamericana (matrículas)	15.437,00	2.604,00
Becarios en prácticas	5.680,77	16.063,74
	4.537.330,57	4.430.222,49

* Los costes repercutidos por la gestión de contratos de investigación corresponden a los derivados de la gestión de los contratos de artículo 83, contratos de la Unión Europea y

FUNDACIÓN GENERAL DE LA UNIVERSIDAD COMPLUTENSE DE MADRID

Memoria de las cuentas anuales correspondientes al ejercicio anual terminado el 31 de diciembre de 2021

convenios y subvenciones con diversos organismos públicos.

** Los ingresos de formación son generados por la gestión de proyectos formativos con Instituciones públicas y privadas.

Todos los ingresos de la Fundación son obtenidos por la realización de las actividades que están dentro del objeto social, por lo que no tiene ningún tipo de ingreso de carácter mercantil.

14.9) En el ejercicio 2021 se ha contabilizado 21.600,00 euros en la partida Ingresos por arrendamiento, correspondiente a las cantidades cobradas por el alquiler del inmueble propiedad de la Fundación situado en la calle Fuencarral de Madrid.

15. Provisiones y contingencias

15.1) Para pensiones y obligaciones similares

Con fecha 29 de noviembre de 2019 la Fundación firmó junto con el Comité de empresa, un acuerdo de jubilaciones parciales con contrato de relevo, en el ejercicio 2019 se realizó una provisión por importe de 150.000 €.

15.2) Provisiones para riesgos y gastos

En el 2021 se ha dotado una provisión por importe de 125.000 para cubrir las posibles diferencias que puedan surgir en el proceso de devolución a los adjudicatarios de la Promoción de viviendas de Somosaguas de las liquidaciones del IIVTNU reintegrado por el Ayuntamiento de Pozuelo de Alarcón

Este epígrafe también recoge una provisión que se incluyó a la fecha de la formulación de las Cuentas Anuales 2019 debido a la influencia del estado de alarma establecido para la contención del virus COVID19 y por lo que la Fundación detectó una posible minoración del volumen de ingresos previstos en ejercicios posteriores, esta provisión se hizo por importe de 250.000 euros.

15.3) Garantías comprometidas con terceros y otros pasivos contingentes

La Fundación General tiene a 31 de diciembre de 2021 presentados avales por un importe total 48.952,33 euros (48.952,33 euros en 2020) pendientes de cancelar de un adjudicatario de la Promoción de Somosaguas. Los importes entregados por este hasta el 31 de diciembre de 2021 están recogido en la subcuenta 438. Anticipos de clientes, del balance.

Para la realización de la Promoción de Somosaguas la Fundación tiene presentados avales ante las siguientes entidades:

FUNDACIÓN GENERAL DE LA UNIVERSIDAD COMPLUTENSE DE MADRID

Memoria de las cuentas anuales correspondientes al ejercicio anual terminado el 31 de diciembre de 2021

Entidad	Importe	Banco	Plazo
Correos Telecom S.A.	6.000,00	SCH	Fin Obra

Adicionalmente, la Fundación tiene otros avales presentados por importe de 14.968,51 euros.

16. Subvenciones, Donaciones y legados

En el ejercicio 2015 la Fundación recibió una subvención, por importe de 2.200.776 euros, proveniente de los fondos de la Unión Europea, para la adquisición de un microscopio dentro del mismo convenio que el microscopio adquirido en 2012. Esta subvención está contabilizada en la cuenta 130. Subvenciones oficiales de capital y el periodo de aplicación es de 10 años. El detalle es el siguiente:

Importe Concedido: 2.200.776 euros.

Imputación al Resultado del ejercicio 2021: 220.077,58 euros.

Imputado al Resultado en ejercicios anteriores: 1.228.766,57 euros.

Total imputado a Resultados: 1.448.844,15 euros.

Importe pendiente de imputar a Resultados: 751.931,85 euros.

En el ejercicio 2012 la Fundación recibió una subvención, por importe de 2.200.776 euros, concedida por el Instituto de Salud Carlos III de Madrid, para la adquisición de un microscopio dentro del convenio para la selección de proyectos de construcción, ampliación, mejora, renovación, remodelación o reemplazo de la Infraestructura Científica Técnica Singular "MICROSCOPIA AVANZADA DE MADRID", incluida en el Mapa Nacional de Infraestructuras Científicas y Tecnológicas para su cofinanciación por el FEDER.

Esta subvención se contabilizó en la cuenta 130. Subvenciones oficiales de capital y el periodo de aplicación será de 10 años. El detalle es el siguiente:

Importe Concedido: 2.200.776 euros

Imputado al Resultado del ejercicio 2021: 220.077,55 euros.

Imputado al Resultado en ejercicios anteriores: 1.852.320,02 euros

Total imputado a Resultados: 2.072.397,57 euros

Importe pendiente de imputar a Resultados: 128.378,43 euros

El análisis del movimiento en el balance de estas subvenciones es como sigue:

En euros				
	Saldo al 01/01/21	Entradas	Salidas	Saldo al 31/12/21
130. Subvenciones de capital	1.320.465,41	-	440.155,13	880.310,28
Total	1.320.465,41	-	440.155,13	880.310,28

FUNDACIÓN GENERAL DE LA UNIVERSIDAD COMPLUTENSE DE MADRID

Memoria de las cuentas anuales correspondientes al ejercicio anual terminado el 31 de diciembre de 2021

En euros				
	Saldo al 01/01/20	Entradas	Salidas	Saldo al 31/12/20
130. Subvenciones de capital	1.760.620,54	-	440.155,13	1.320.465,41
Total	1.760.620,54	-	440.155,13	1.320.465,41

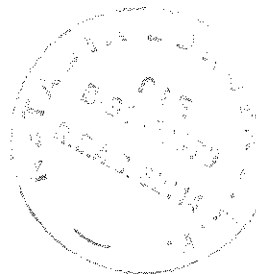
17. Actividad de la entidad. Aplicación de elementos patrimoniales a fines propios. Gastos de Administración.

17.1 Actividad de la Fundación

- A este documento se adjunta anexo, con la Memoria de Actividades de la Fundación, con el detalle de las actividades realizadas en cuanto a identificación, beneficiarios, así como objetivos e indicadores de cada actividad. Así mismo se adjunta el documento presupuestario en el que se ven las desviaciones producidas entre las cantidades previstas en el plan de actuación y las efectivamente realizadas.

Con respecto a las actividades realizadas, se presentan los siguientes cuadros:

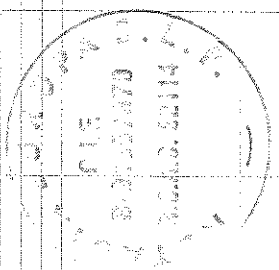
- Recursos económicos totales empleados por la entidad.(I)
- Recursos económicos totales obtenidos por la entidad.(II)
- Identificación de ingresos, gastos e inversiones correspondientes a cada actividad realizada para el cumplimiento de sus fines estatutarios o de su objeto. Así mismo los recursos humanos empleados en cada actividad. (III)



FUNDACIÓN GENERAL DE LA UNIVERSIDAD COMPLUTENSE DE MADRID

Memoria de las cuentas anuales correspondientes al ejercicio anual terminado el 31 de diciembre de 2021

17.1) I. Recursos económicos totales empleados por la entidad									
GASTOS /INVERSIONES 2021	INVESTIGACION	FORMACION	OTRAS ACTIVIDADES DE APOYO A LA GESTIÓN	APOYO GENERAL ECONOMICO FINANCIERO A TODAS LAS AREAS DE LA FUNDACION GENERAL, TRANSFERENCIAS A LA UCM Y PATROCINIO	TOTAL ACTIVIDADES	NO IMPUTADOS A LAS ACTIVIDADES	TOTAL		
AYUDAS MONETARIAS	0,00	0,00	0,00	28.000,00	28.000,00		28.000,00		
GASTOS DE PERSONAL	2.730.296,03	3.066.093,74	371.644,03	130.105,57	6.298.139,37	0,00	6.298.139,37		
OTROS GASTOS DE LA ACTIVIDAD	339.056,44	1.495.811,12	306.376,35	167.903,98	2.309.149,88	0,00	2.309.149,88		
AMORTIZACION DEL INMOVILIZADO	442.279,07	873,13	6.470,21	2.979,45	452.601,86	0,00	452.601,86		
SUBTOTAL GASTOS	3.511.633,54	4.562.777,99	684.490,59	328.989,00	9.087.891,11	0,00	9.087.891,11		
ADQUISICIONES DE INMOVILIZADO	440.551,53	3.495,02	7.136,15	396,40	451.579,10	0,00	451.579,10		
SUBTOTAL INVERSIONES	440.551,53	3.495,02	7.136,15	396,40	451.579,10	0,00	451.579,10		
TOTAL RECURSOS EMPLEADOS	3.952.185,07	4.566.273,01	691.626,74	329.385,40	9.539.470,21	0,00	9.539.470,21		
17.2) II. Recursos económicos totales obtenidos por la entidad									
A) Ingresos obtenidos por la entidad.									
INGRESOS 2021									
	PREVISTO	REALIZADO							
VENTAS Y PRESTACIONES DE SERVICIOS DE LAS ACTIVIDADES PROPIAS	9.566.534,93	9.479.472,73							
OTROS TIPOS DE INGRESOS	0,00	0,00							
TOTAL INGRESOS	9.566.534,93	9.479.472,73							



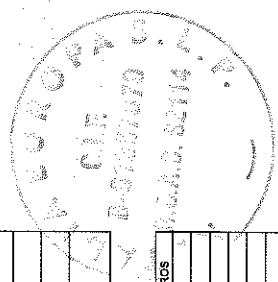
FUNDACIÓN GENERAL DE LA UNIVERSIDAD COMPLUTENSE DE MADRID

Memoria de las cuentas anuales correspondientes al ejercicio anual terminado el 31 de diciembre de 2021

17.1) III. Identificación de ingresos, gastos e inversiones correspondientes a cada actividad realizada para el cumplimiento de sus fines estatutarios o de su objeto.

FUNDACION GENERAL DE LA U.C.M.	ACTIVIDADES FUNDACIONALES										INGRESOS EXPLLOT. ECONOMICAS (ACCESORIAS)		OTROS INGRESOS		
	INGRESOS 2021	INVESTIGACION		FORMACION		OTRAS ACTIVIDADES DE APOYO A LA GESTION		APOYO GENERAL ECONOMICO FINANCIERO A TODAS LAS AREA TRANSFERENCIAS A LA UCM Y PATROCINIO		INGRESOS TOTALES FUNDACIONALES		EUROS	%	EUROS	%
		%	EUROS	%	EUROS	%	EUROS	%	EUROS	%	EUROS				
INGRESOS DE PROMOCIONES, PATROC. Y COLABORACIONES	4.589.930,57	54,68	2.502.273,87	39,50	1.900,914,39	0,00	0,00	0,00	5,51	255.742,34	4.598.930,57				
TRANSFERENCIAS CORRIENTES	4.920.542,16	21,92	1.078.717,12	84,17	3.157.524,45	13,81	884.499,59	0,00	0,00	4.920.542,16					
TOTAL INGRESOS	9.479.472,73	37,78	3.580.990,99	52,31	4.958.248,84	7,22	884.499,59	2,70	255.742,34	9.479.472,73					
FUNDACION GENERAL DE LA U.C.M.	ACTIVIDADES FUNDACIONALES										GASTOS EXPLLOT. ECONOMICAS (ACCESORIAS)		OTROS GASTOS		
GASTOS 2021	SALDO TOTAL	INVESTIGACION		FORMACION		OTRAS ACTIVIDADES DE APOYO A LA GESTION		APOYO GENERAL ECONOMICO FINANCIERO A TODAS LAS AREA DE LA F.G., TRANSFERENCIAS A LA UCM Y PATROCINIO		GASTOS TOTALES FUNDACIONALES		EUROS	%	EUROS	%
%	EUROS	%	EUROS	%	EUROS	%	EUROS	%	EUROS	%	EUROS				
GASTOS DE PERSONAL	6.298.139,37	43,35	2.730.296,03	48,69	3.006.083,74	5,90	371.644,03	2,07	130.105,57	6.298.139,37					
COMPRA DE BIENES Y SERVICIOS	2.761.751,74	29,29	791.337,51	54,19	1.496.684,25	11,33	312.846,46	6,19	170.893,43	2.761.751,74					
TRANSFERENCIAS	29.000,00	0,00	0,00	0,00	0,00	0,00	0,00	100,00	29.000,00	29.000,00					
TOTAL GASTOS	9.087.891,11	38,64	3.521.633,54	50,21	4.502.777,99	7,53	884.499,59	3,82	328.898,00	9.087.891,11					
INVERSIONES 2021	ACTIVIDADES FUNDACIONALES										INGRESOS EXPLLOT. ECONOMICAS (ACCESORIAS)		OTROS GASTOS		
APLICACIONES INFORMATICAS	0,00	0,00	0,00	0,00	0,00	0,00	0,00	0,00	0,00	0,00					
TERRENOS Y BIENES NATURALES	0,00	0,00	0,00	0,00	0,00	0,00	0,00	0,00	0,00	0,00					
MOBILIARIO	1.189,20	0,00	395,40	0,00	395,40	0,00	395,40	0,00	395,40	1.189,20					
EQUIPOS PROCESOS DE INFORMACION	10.234,77	0,00	34,15	0,00	3.485,02	65,85	6.739,75	0,00	0,00	10.234,77					
OTRO INMOBILIZADO MATERIAL	0,00	0,00	0,00	0,00	0,00	0,00	0,00	0,00	0,00	0,00					
INSTALACIONES TECNICAS	440.155,13	0,00	440.155,13	0,00	0,00	0,00	0,00	0,00	0,00	440.155,13					
TOTAL INVERSIONES	451.579,10	97,95	440.591,51	0,77	3.495,02	1,59	7.135,15	0,09	395,40	451.579,10					

(*)De acuerdo con lo dispuesto en el artículo 32.9 del Reglamento de la Ley 50/2002, de 26 de diciembre, de Fundaciones se considera destinados a los fines fundacionales el importe de los gastos e inversiones realizadas en cada ejercicio que efectivamente hayan contribuido al cumplimiento de los fines propios de la fundación esportadas en sus cuentas de gastos e inversiones. En consecuencia, los gastos e inversiones en los que las inversiones destinadas a los fines fundacionales hayan sido financiadas con ingresos que eban distribuidos en varios ejercicios dichas inversiones se computarán en la misma proporción en que lo hubieran sido los ingresos o se amerita la financiación ajena.



FUNDACIÓN GENERAL DE LA UNIVERSIDAD COMPLUTENSE DE MADRID

Memoria de las cuentas anuales correspondientes al ejercicio anual terminado el 31 de diciembre de 2021

RELACION DE CONVENIOS AÑO 2021

-Los convenios de colaboración ordenados por importe concedido son los siguientes:

BANCO SANTANDER	2.150.000,00€
OAK FOUNDATION	82.740,00€
FUNDACIÓN POLICÍA ESPAÑOLA	30.000,00€
GLAXOSMITHKLINE (GSK)	20.272,46€
FUNDACIÓN INSTITUTO 25 DE MAYO PARA LA DEMOCRACIA (PODEMOS)	17.337,10€
PFIZER, S.L.U.	17.100,00€
GILEAD SCIENCES, S.L.U.	16.769,00€
OFICINA ESPAÑOLA DE PATENTES Y MARCAS, O.A. (OEPM)	16.134,92€
MERCK SHARP & DOHME (MSD)	16.000,00€
MINISTERIO DE DEFENSA - IEES	15.000,00€
CONSEJO GENERAL DE COLEGIOS VETERINARIOS DE ESPAÑA (CGCVE)	15.000,00€
FUNDACIÓN CAROLINA	15.000,00€
CONSEJO ECONÓMICO Y SOCIAL DE ESPAÑA (CES)	13.260,83€
CONSEJO FEDERAL ESPAÑOL DEL MOVIMIENTO EUROPEO	13.200,00€
FUNDACIÓN FOR ISLAMIC CULTURE AND RELIGIOUS TOLERANCE (FICRT)	12.000,00€
FUNDACIÓN EUROPEA SOCIEDAD Y EDUCACIÓN (EFSE)	10.000,00€
TELEFÓNICA DE ESPAÑA	10.000,00€
GLAXOSMITHKLINE (GSK)	10.000,00€
AYUNTAMIENTO DE SAN LORENZO DE EL ESCORIAL	9.000,00€
FUNDACIÓN LILLY	8.200,00€
FUNDACIÓN REY JUAN CARLOS I DE LA UNIVERSIDAD DE NUEVA YORK	7.500,00€
UGT MADRID	7.000,00€



FUNDACIÓN GENERAL DE LA UNIVERSIDAD COMPLUTENSE DE MADRID

Memoria de las cuentas anuales correspondientes al ejercicio anual terminado el 31 de diciembre de 2021

MINISTERIO DE LA PRESIDENCIA, RELACIONES CON LAS CORTES Y MEMORIA DEMOCRÁTICA	6.611,57€
DELEGACIÓN ESPAÑOLA DEL GRUPO PPE EN EL PARLAMENTO EUROPEO (PARTIDO POPULAR)	6.050,00€
FUNDACIÓN GRÜNENTHAL	6.000,00€
SOCIEDAD ESPAÑOLA DEL DOLOR - SED	6.000,00€
CORPORACIÓN ACCIONA INFRAESTRUCTURAS S.L.	6.000,00€
JANSSEN-CILAG, S.A.	6.000,00€
FUNDACIÓN SICOMORO	6.000,00€
FERRER PHARMA ESPAÑA	5.000,00€
BOSTON SCIENTIFIC IBÉRICA S.A.	4.000,00€
UPM (TECHNOFUSIÓN)	4.000,00€
LILLY, S.A.U.	3.709,11€
CHIESI FARMACEUTICI S.p.A.	3.000,00€
EMPRESARIOS AGRUPADOS INTERNACIONAL, S.A.	3.000,00€
AIR LIQUIDE ESPAÑA	3.000,00€
ASOCIACIÓN FARMACÉUTICOS POR LA RCP Y LA DESFIBRILACIÓN PRECOZ (FARDESA)	3.000,00€
PHILIPS IBÉRICA, S.A.U.	3.000,00€
FUNDACIÓN WOLTERS KLUWER	3.000,00€
FUNDACIÓN CIUDAD DE REQUENA	2.000,00€
IDOM CONSULTING, ENGINEERING, ARCHITECTURE, S.A.U.	2.000,00€
ALMAS INDUSTRIES B+SAFE S.L.U.	2.000,00€
FUNDACIÓN CONSEJO ESPAÑA EE.UU.	2.000,00€
ORGANIZACIÓN INTERPROFESIONAL DEL VINO DE ESPAÑA (OIVE)	2.000,00€
AYUNTAMIENTO DE ROBLEDO DE CHAVELA	1.800,00€
COLEGIO OFICIAL DE VETERINARIOS DE MADRID	1.500,00€
ARCELORMITTAL SPAIN HOLDING, S.L.	1.000,00€




FUNDACIÓN GENERAL DE LA UNIVERSIDAD COMPLUTENSE DE MADRID

Memoria de las cuentas anuales correspondientes al ejercicio anual terminado el 31 de diciembre de 2021

SEBBM (SOCIEDAD ESPAÑOLA DE BIOQUÍMICA Y BIOLOGÍA MOLECULAR)	1.000,00€
PRODUCTOS DE INSTRUMENTACIÓN, S.A. (PISA)	1.000,00€
REPSOL, S.A.	1.000,00€

CONVENIOS DE COOPERACIÓN EDUCATIVA (BECARIOS)

ACCON SMART, S.L.
A GLOBAL AGENCY, S.L
ALD AUTOMOTIVE, S.A.U.
AVIZOR, S.A.
BANCO SANTANDER, S.A.
BANCO BILBAO VIZCAYA ARGENTARIA, S.A.
BDO ABOGADOS Y ASESORES TRIBUTARIOS
BUREAU VERITAS INVERSIONES, S.L
CAD IT ESPAÑA, S.A.
COMPAÑÍA ENERGÉTICA PARA EL TABLERO, S.A.
CONSEJO GENERAL COAPI ESPAÑA
CUATRECASAS, GONÇALVES PEREIRA, S.L.P.
ELIANCE HELICOPTER GLOBAL SERVICES
ENERGY NEWS EVENTS, S.L.
ERNST & YOUNG S.L.
ERNST & YOUNG ABOGADOS, S.L.P.
EY TRANSFORMA SERVICIOS DE CONSULTORÍA, S.L.
EYEE ESTUDIOS EMPRESARIALES, A.I.E.
FERROVIAL SERVICIOS, S.A.
GMS MANAGEMENT SOLUTIONS, S.L.
HIPOO DIGITAL LOANS, S.L.
LOYRA ABOGADOS Y ASESORES, S.C.
MAPFRE VIDA S.A.
MIPU
OPEN BANK S.A.
RIALBOSAN S.A.P.
SANTANDER ASSET MANAGEMENT, SGIIC, S.A.
SANTANDER GLOBAL TECH AND OPERATIONS S.L.
SIEMENS HEALTHCARE S.L.U.
UNITRONICS SECURITY SOLUTIONS S.A.U.



FUNDACIÓN GENERAL DE LA UNIVERSIDAD COMPLUTENSE DE MADRID

Memoria de las cuentas anuales correspondientes al ejercicio anual terminado el 31 de diciembre de 2021

17.2. Aplicación de elementos patrimoniales a fines propios.

I) Los bienes y derechos que forman parte de la dotación fundacional aparecen detallados en la parte de Inmovilizado material de la nota 21, (Inventario), de esta memoria. En dicho documento podemos ver la descripción del bien, su valor y si forma parte de la dotación fundacional (D) o está vinculado al cumplimiento de fines fundacionales (F).

II) En el 2021 no se han realizado actos de enajenación, gravamen o transacción de bienes y derechos integrantes de la dotación fundacional, o vinculados al cumplimiento de los fines propios.

III) Destino de rentas e ingresos:

17.2.a) Inversiones en bienes destinados a la actividad fundacional.

17.2.b) Grado de cumplimentación del destino de rentas y gastos de administración.



FUNDACIÓN GENERAL DE LA UNIVERSIDAD COMPLUTENSE DE MADRID

Memoria de las cuentas anuales correspondientes al ejercicio anual terminado el 31 de diciembre de 2021

17.2.a) INVERSIÓN EN BIENES NECESARIOS PARA EL DESARROLLO DE LA ACTIVIDAD FUNDACIONAL

NÚMERO DE CUENTA CONTABLE	DESCRIPCIÓN DEL BIEN	AMORTIZACIONES Y PROVISIONES (EUROS)											
		2011	2012	2013	2014	2015	2016	2017	2018	2019	2020	2021	AÑO
206	INVERSIÓN (EUROS)	5.043,31	17.422,05	17.422,05	17.422,05	7.573,35	0,00	0,00	0,00	0,00	0,00	0,00	0,00
210	APLICACIONES INFORMÁTICAS	68.960,61	0,00	0,00	0,00	0,00	0,00	0,00	0,00	0,00	0,00	0,00	0,00
211	FERRETES Y BIENES NATURALES	2.174.223,12	0,00	0,00	0,00	0,00	0,00	0,00	0,00	0,00	0,00	0,00	0,00
212	EQUIPOS PROCESO INFORMACIÓN	1.941,36	260,34	260,34	260,34	73,15	0,00	0,00	0,00	0,00	0,00	0,00	0,00
213	TOTALES AÑO	2.244.955,09	54.557,42	54.557,42	54.557,42	5.646,50	0,00	0,00	0,00	0,00	0,00	0,00	0,00
216	MOBILIARIO	133.184,88	18,84	18,84	18,84	18,84	18,84	18,84	18,84	18,84	18,84	18,84	18,84
217	EQUIPOS PROCESO INFORMACIÓN	69,59	1,57	1,57	1,57	1,57	1,57	1,57	1,57	1,57	1,57	1,57	1,57
218	OTRO INMOVILIZADO MATERIAL	91.698,38	0,00	0,00	0,00	0,00	0,00	0,00	0,00	0,00	0,00	0,00	0,00
219	TOTALES AÑO	207.592,77	20,41	20,41	20,41	20,41	20,41	20,41	20,41	20,41	20,41	20,41	20,41
216	MOBILIARIO	92.694,29	15,38	15,38	15,38	15,38	15,38	15,38	15,38	15,38	15,38	15,38	15,38
217	EQUIPOS PROCESO INFORMACIÓN	1.846,73	0,00	0,00	0,00	0,00	0,00	0,00	0,00	0,00	0,00	0,00	0,00
218	OTRO INMOVILIZADO MATERIAL	2.597,06	734,49	734,49	734,49	734,49	734,49	734,49	734,49	734,49	734,49	734,49	734,49
219	TOTALES AÑO	230.077,80	748,87	748,87	748,87	748,87	748,87	748,87	748,87	748,87	748,87	748,87	748,87
216	MOBILIARIO	6.052,66	1,57	1,57	1,57	1,57	1,57	1,57	1,57	1,57	1,57	1,57	1,57
217	EQUIPOS PROCESO INFORMACIÓN	220.077,45	0,00	0,00	0,00	0,00	0,00	0,00	0,00	0,00	0,00	0,00	0,00
218	OTRO INMOVILIZADO MATERIAL	213.927,69	1.571,54	1.571,54	1.571,54	1.571,54	1.571,54	1.571,54	1.571,54	1.571,54	1.571,54	1.571,54	1.571,54
219	TOTALES AÑO	440.057,80	1.573,11	1.573,11	1.573,11	1.573,11	1.573,11	1.573,11	1.573,11	1.573,11	1.573,11	1.573,11	1.573,11
217	EQUIPOS PROCESO INFORMACIÓN	228.140,41	0,00	0,00	0,00	0,00	0,00	0,00	0,00	0,00	0,00	0,00	0,00
218	OTRO INMOVILIZADO MATERIAL	1.777,04	444,26	444,26	444,26	444,26	444,26	444,26	444,26	444,26	444,26	444,26	444,26
219	TOTALES AÑO	349.896,10	444,26	444,26	444,26	444,26	444,26	444,26	444,26	444,26	444,26	444,26	444,26
216	MOBILIARIO	10.113,18	0,00	0,00	0,00	0,00	0,00	0,00	0,00	0,00	0,00	0,00	0,00
217	EQUIPOS PROCESO INFORMACIÓN	12.892,72	0,00	0,00	0,00	0,00	0,00	0,00	0,00	0,00	0,00	0,00	0,00
218	OTRO INMOVILIZADO MATERIAL	440.155,22	0,00	0,00	0,00	0,00	0,00	0,00	0,00	0,00	0,00	0,00	0,00
219	TOTALES AÑO	562.961,12	0,00	0,00	0,00	0,00	0,00	0,00	0,00	0,00	0,00	0,00	0,00
216	MOBILIARIO	1.815,00	0,00	0,00	0,00	0,00	0,00	0,00	0,00	0,00	0,00	0,00	0,00
217	EQUIPOS PROCESO INFORMACIÓN	540,80	0,00	0,00	0,00	0,00	0,00	0,00	0,00	0,00	0,00	0,00	0,00
218	OTRO INMOVILIZADO MATERIAL	633,34	0,00	0,00	0,00	0,00	0,00	0,00	0,00	0,00	0,00	0,00	0,00
219	TOTALES AÑO	2.989,14	0,00	0,00	0,00	0,00	0,00	0,00	0,00	0,00	0,00	0,00	0,00
216	MOBILIARIO	443.368,13	0,00	0,00	0,00	0,00	0,00	0,00	0,00	0,00	0,00	0,00	0,00
217	EQUIPOS PROCESO INFORMACIÓN	443.368,13	0,00	0,00	0,00	0,00	0,00	0,00	0,00	0,00	0,00	0,00	0,00
218	OTRO INMOVILIZADO MATERIAL	443.368,13	0,00	0,00	0,00	0,00	0,00	0,00	0,00	0,00	0,00	0,00	0,00
219	TOTALES AÑO	1.329,44	0,00	0,00	0,00	0,00	0,00	0,00	0,00	0,00	0,00	0,00	0,00
216	MOBILIARIO	10.698,90	0,00	0,00	0,00	0,00	0,00	0,00	0,00	0,00	0,00	0,00	0,00
217	EQUIPOS PROCESO INFORMACIÓN	440.155,13	0,00	0,00	0,00	0,00	0,00	0,00	0,00	0,00	0,00	0,00	0,00
218	OTRO INMOVILIZADO MATERIAL	609.338,47	0,00	0,00	0,00	0,00	0,00	0,00	0,00	0,00	0,00	0,00	0,00
219	TOTALES AÑO	1.128,20	0,00	0,00	0,00	0,00	0,00	0,00	0,00	0,00	0,00	0,00	0,00
216	MOBILIARIO	1.128,20	0,00	0,00	0,00	0,00	0,00	0,00	0,00	0,00	0,00	0,00	0,00
217	EQUIPOS PROCESO INFORMACIÓN	440.155,13	0,00	0,00	0,00	0,00	0,00	0,00	0,00	0,00	0,00	0,00	0,00
218	OTRO INMOVILIZADO MATERIAL	609.338,47	0,00	0,00	0,00	0,00	0,00	0,00	0,00	0,00	0,00	0,00	0,00
219	TOTALES AÑO	1.128,20	0,00	0,00	0,00	0,00	0,00	0,00	0,00	0,00	0,00	0,00	0,00
216	MOBILIARIO	10.234,71	0,00	0,00	0,00	0,00	0,00	0,00	0,00	0,00	0,00	0,00	0,00
217	EQUIPOS PROCESO INFORMACIÓN	440.155,13	0,00	0,00	0,00	0,00	0,00	0,00	0,00	0,00	0,00	0,00	0,00
218	OTRO INMOVILIZADO MATERIAL	451.679,10	0,00	0,00	0,00	0,00	0,00	0,00	0,00	0,00	0,00	0,00	0,00
219	TOTALES AÑO	992.068,94	0,00	0,00	0,00	0,00	0,00	0,00	0,00	0,00	0,00	0,00	0,00

ESTE CUADRO NO RECOGUE LA AMORTIZACIÓN DE LAS CONSTRUCCIONES QUE APARECEN EN EL BALANCE, POR SER SU AÑO DE ADQUISICIÓN ANTES DEL 2003. EL VALOR NETO CONTABLE DEL CITADO ELEMENTO ES DE 79.997,57 EUROS, CON UNA AMORTIZACIÓN ANUAL DE 2.448 EUROS.

INVERSIÓN APLICADA A FINES FUNDACIONALES Y PENDIENTE DE APLICAR

IMPORTE DE LA INVERSIÓN (EUROS)	AMORTIZACIONES Y PROVISIONES (EUROS)											
	2011	2012	2013	2014	2015	2016	2017	2018	2019	2020	2021	AÑO
2011	2.244.955,09	10.006,50	17.682,99	17.682,99	7.646,50	0,00	0,00	0,00	0,00	0,00	0,00	0,00
2012	54.557,42	31.715,08	183,56	183,56	183,56	179,14	18,84	18,84	18,84	18,84	18,84	18,84
2013	54.557,42	0,00	220.186,54	193,59	193,59	193,59	193,59	193,59	193,59	193,59	193,59	193,59
2014	54.557,42	0,00	0,00	220.186,54	193,59	193,59	193,59	193,59	193,59	193,59	193,59	193,59
2015	5.646,50	5,00	5,00	220.186,54	193,59	193,59	193,59	193,59	193,59	193,59	193,59	193,59
2016	48.877,22	48.877,22	48.877,22	48.877,22	48.877,22	48.877,22	48.877,22	48.877,22	48.877,22	48.877,22	48.877,22	48.877,22
2017	443.368,13	443.368,13	443.368,13	443.368,13	443.368,13	443.368,13	443.368,13	443.368,13	443.368,13	443.368,13	443.368,13	443.368,13
2018	443.368,13	443.368,13	443.368,13	443.368,13	443.368,13	443.368,13	443.368,13	443.368,13	443.368,13	443.368,13	443.368,13	443.368,13
2019	443.368,13	443.368,13	443.368,13	443.368,13	443.368,13	443.368,13	443.368,13	443.368,13	443.368,13	443.368,13	443.368,13	443.368,13
2020	443.368,13	443.368,13	443.368,13	443.368,13	443.368,13	443.368,13	443.368,13	443.368,13	443.368,13	443.368,13	443.368,13	443.368,13
2021	443.368,13	443.368,13	443.368,13	443.368,13	443.368,13	443.368,13	443.368,13	443.368,13	443.368,13	443.368,13	443.368,13	443.368,13
TOTAL	4.832,34	3.005,74	3.005,74	3.005,74	3.005,74	3.005,74	3.005,74	3.005,74	3.005,74	3.005,74	3.005,74	3.005,74

EL IMPORTE DE LA INVERSIÓN DEL 2011 RECOGE LA COMPRA DE UN SOLAR POR IMPORTE DE 2.174.223,12 EUROS. EL CUAL FUE VENDIDO Y POR TANTO DADO DE BAJA DEL INMOVILIZADO EN EL AÑO 2016.

FUNDACIÓN GENERAL DE LA UNIVERSIDAD COMPLUTENSE DE MADRID

Memoria de las cuentas anuales correspondientes al ejercicio anual terminado el 31 de diciembre de 2021

17.2.b.) ACTIVIDAD DE LA ENTIDAD. APLICACIÓN DE ELEMENTOS PATRIMONIALES A FINES PROPIOS. GASTOS DE ADMINISTRACIÓN.

RECURSOS APLICADOS EN EL EJERCICIO

EJERCICIO:	2021		TOTAL
1. Gastos en cumplimiento de fines*	8.635.289,25		8.635.289,25
	Fondos propios	Deuda	
2. Inversiones en cumplimiento de fines*			
2.1 Realizadas en el ejercicio	440.155,13	0,00	440.155,13
2.2 Procedentes de ejercicios anteriores	440.155,13	0,00	440.155,13
a) Deudas canceladas en el ejercicio			
b) Imputación de subvenciones, donaciones y legados de capital procedentes de ejercicios anteriores			
TOTAL (1+2)	9.086.656,35		9.086.656,35

GRADO DE CUMPLIMIENTO DEL DESTINO DE RENTAS E INGRESOS

EJERCICIO:	2021		APLICACIÓN DE LOS RECURSOS DESTINADOS EN CUMPLIMIENTO DE SUS FINES*				IMPORTE PENDIENTE DE DESTINAR
	EXCEDENTE DEL EJERCICIO	AJUSTES NEGATIVOS	AJUSTES POSITIVOS	BASE DE CALCULO	RENTA A DESTINAR	RECURSOS DESTINADOS A FINES (GASTOS+INVERSION)	
					Importe	%	
2017	82.359,41		10.297.278,66	10.378.668,39	7.265.767,87	70,00	2.840.318,14
2018	154.346,29		9.666.640,08	10.017.989,37	7.012.591,86	70,00	2.632.940,73
2019	48.361,26		10.096.997,33	10.146.356,93	7.101.751,25	70,00	2.693.564,04
2020	240,09		8.066.772,41	8.099.012,50	5.669.306,75	70,00	2.415.961,47
2021	391.581,62		9.087.891,11	9.479.472,73	6.635.630,91	70,00	2.451.237,44
TOTAL					34.082.949,42		13.674.081,82

CUADRO DE CALCULO DE LOS GASTOS DE ADMINISTRACIÓN

Ejercicio	GASTOS DE ADMINISTRACIÓN			TOTAL GASTOS ADMINISTRACIÓN DEVENGADOS EN EL EJERCICIO (9)+(10)+(4)	Gastos resarcibles a los patronos (4)	Super(+) no super(-) El límite máximo (el mayor de 1 y 2)-5
	Límites alternativos (Art. 33 Reglamento R.D. 1317/2005)	70 % de la base de cálculo del 50/2002 y Art. 32.1 Reglamento R.D.	Gastos directamente ocasionados por la administración del patrimonio (3)			
2021	319.851,66	1.695.894,65	0,00	0,00	no supera los límites	



[Handwritten signature]

FUNDACIÓN GENERAL DE LA UNIVERSIDAD COMPLUTENSE DE MADRID

Memoria de las cuentas anuales correspondientes al ejercicio anual terminado el 31 de diciembre de 2021

18. Hechos posteriores al cierre

No se han producido hechos relevantes posteriores al cierre.

19. Operaciones con partes vinculadas

Durante el ejercicio 2021 y 2020 la Fundación ha realizado operaciones con la Universidad Complutense por los siguientes importes:

	<u>2021</u>	<u>2020</u>
Facturas recibidas	150.320,55 euros	99.563,77 euros
Facturas emitidas	6.029.683,18 euros	5.366.206,39 euros

20. Otra información

a) Cambios en el Órgano de Gobierno

Durante el ejercicio 2021 se han producido los siguientes cambios en el Órgano de Gobierno de la Fundación:

Altas:

Doña Lourdes Fernández Galicia
Don Francisco Romero Ruiz del Portal
Don César Nombela Cano
Don Juan Manuel Cendoya Méndez de Vigo
Don Miguel Sebastián Gascón
Don Pedro Rivero Torre
Doña Ana Santos Aramburo
Doña Ángeles Santamaría Martín
Doña María Carceller Arce
Doña Patricia Ortega García

Bajas:

D. Javier Sánchez
D. Reyes Jiménez Aparicio
D. Pedro Rivero Torre
D. Juan Manuel Cendoya Méndez de Vigo
Google Spain S.L.

b) Operaciones que exigen autorización y/o comunicación por el Protectorado:

Durante el ejercicio 2021 no se han realizado operaciones que exijan la autorización o comunicación por el Protectorado.



FUNDACIÓN GENERAL DE LA UNIVERSIDAD COMPLUTENSE DE MADRID

Memoria de las cuentas anuales correspondientes al ejercicio anual terminado el 31 de diciembre de 2021

c) Retribución de los Órganos de Gobierno y Alta Dirección

De acuerdo con los Estatutos de la Fundación, los cargos de sus Órganos de Gobierno (Patronos) son de confianza y gratuitos en el ejercicio de sus funciones, por tanto no han recibido retribución alguna en el año 2021 ni 2020. Respecto a la Alta Dirección en el ejercicio 2021 no se han producido retribuciones en este concepto.

Todo el personal considerado como de Alta Dirección está formado por trabajadores de la Universidad Complutense de Madrid, siendo ésta la encargada de atender sus retribuciones.

d) Anticipos y créditos concedidos al conjunto de los miembros del Órgano de Gobierno y Alta Dirección

No se han producido.

e) Obligaciones contraídas en materia de pensiones y de seguros de vida respecto de los miembros del Órgano de Gobierno y Alta Dirección

No se han producido.

f) Operaciones en las que exista algún tipo de garantía

En el 2021 la Fundación no tiene ninguna operación en la que exista algún tipo de garantía.

g) Información sobre las cuentas anuales del ejercicio anterior

La Fundación General de la Universidad Complutense de Madrid tiene depositadas las Cuentas Anuales del ejercicio 2020.

La Fundación General de la UCM ha creado una base de datos de correos electrónicos que está inscrita en la Agencia de Protección de Datos, conforme a la Ley Orgánica 15/1999, de 13 de diciembre, de Protección de Datos de Carácter Personal.

La finalidad de este fichero es mantener una relación comunicativa con cada usuario informándoles de las actividades de la Fundación según sus intereses.

h) Honorarios de los auditores

Los honorarios devengados durante el ejercicio por Arquimides Auditores S.L. por los servicios de auditoría de cuentas y por otros servicios de verificación ascendieron a 11.410,30 euros (9.430,00 + IVA) en el ejercicio 2021, 11.410,30 euros en el ejercicio 2020.



FUNDACIÓN GENERAL DE LA UNIVERSIDAD COMPLUTENSE DE MADRID

Memoria de las cuentas anuales correspondientes al ejercicio anual terminado el 31 de diciembre de 2021

21. Estado de flujos de efectivo correspondiente al ejercicio anual terminado el 31 de diciembre de 2021 y 2020

	NOTAS de la MEMORIA	2021	2020
A) FLUJOS DE EFECTIVO DE LAS ACTIVIDADES DE EXPLOTACIÓN Y DE GESTIÓN			
1. Excedente del ejercicio antes de impuestos		391.581,62	240,09
2. Ajustes del resultado		12.446,73	21.275,86
a) Amortización del inmovilizado (+)		452.601,86	461.430,99
b) Correcciones valorativas por deterioro (+/-)			
c) Variación de provisiones (+/-)			
d) Imputación de subvenciones, donaciones y legados (-)		(440.155,13)	(440.155,13)
e) Resultados por bajas y enajenaciones del inmovilizado (+/-)			
f) Resultados por bajas y enajenaciones de Instrumentos financieros (+/-)			
g) Ingresos financieros (-)			
h) Gastos financieros (+)			
i) Diferencias de cambio (+/-)			
j) Variación de valor razonable en Instrumentos financieros (+/-)			
k) Otros ingresos y gastos (-/+)			
3. Cambios en el capital corriente		7.640.782,02	(2.385.931,55)
a) Existencias (+/-)		20.000,00	0,00
b) Deudores y otras cuentas a cobrar (+/-)		(6.096.501,09)	(6.937.182,21)
c) Otros activos corrientes (+/-)		(4.894,86)	52.271,34
d) Acreedores y otras cuentas a pagar (+/-)		13.473.854,00	4.910.079,18
e) Otros pasivos corrientes (+/-)		248.323,97	(411.099,86)
f) Otros activos y pasivos no corrientes (+/-)			
4. Otros flujos de efectivo de las actividades de explotación		0,00	0,00
a) Pagos de intereses (-)			
b) Cobro de dividendos (+)			
c) Cobros de intereses (+)			
d) Cobros (pagos) por impuesto sobre beneficios (+/-)			
e) Otros pagos y (cobros) (-/+)			
5. Flujos netos de efectivo de las actividades de explotación (+/-1+/-2+/-3+/-4)		8.044.810,37	(2.364.415,60)
B) FLUJOS DE EFECTIVO DE LAS ACTIVIDADES DE INVERSIÓN			
6. Pagos por inversiones (-)		(11.423,97)	(7.793,67)
a) Entidades del grupo y asociadas			
b) Inmovilizado intangible			
c) Inmovilizado material		(11.423,97)	(7.793,67)
d) Bienes del Patrimonio Histórico			
e) Inversiones inmobiliarias			
f) Otros activos financieros			
g) Activos no corrientes mantenidos para la venta			
h) Otros activos			
7. Cobros por desinversiones (+)		3.000,00	835,20
a) Entidades del grupo y asociadas			
b) Inmovilizado intangible			
c) Inmovilizado material			
d) Bienes del Patrimonio Histórico			
e) Inversiones inmobiliarias			
f) Otros activos financieros		3.000,00	835,20
g) Activos no corrientes mantenidos para la venta			
h) Otros activos			
8. Flujos netos de efectivo de las actividades de inversión (7-6)		(8.423,97)	(6.958,47)
C) FLUJOS DE EFECTIVO DE LAS ACTIVIDADES DE FINANCIACIÓN			
9. Cobros y pagos por operaciones de patrimonio			
a) Aportaciones a la dotación fundacional o al fondo social			
b) Disminuciones del fondo social			
c) Subvenciones, donaciones y legados recibidos (+)			
10. Cobros y pagos por instrumentos de pasivo financiero		37.863,80	30.273,24
a) Emisión		37.863,80	35.610,10
1. Obligaciones y valores similares (+)			
2. Deudas con entidades de crédito (+)			
3. Deudas con entidades del grupo y asociadas (+)		34.775,32	35.610,10
4. Otras deudas (+)		3.088,48	
b) Devolución y amortización de		0,00	(5.336,86)
1. Obligaciones y valores similares (-)			
2. Deudas con entidades de crédito (-)			
3. Deudas con entidades del grupo y asociadas (-)			
4. Otras deudas (-)		0,00	(5.336,86)
11. Flujos netos de efectivo de las actividades de financiación (+/-9+/-10)		37.863,80	30.273,24
D) Efecto de las variaciones de los tipos de cambio			
E) AUMENTO/ DISMINUCIÓN NETA DEL EFECTIVO O EQUIVALENTES (+/-5+/-8+/-11+/-D)			
Efectivo o equivalentes al comienzo del período		10.053.215,28	12.394.316,11
Efectivo o equivalentes al final del período		18.127.465,48	10.053.215,28

FUNDACIÓN GENERAL DE LA UNIVERSIDAD COMPLUTENSE DE MADRID

Memoria de las cuentas anuales correspondientes al ejercicio anual terminado el 31 de diciembre de 2021

22. Inventario

Se adjunta anexo a este documento.

23. Bases de presentación de la liquidación del presupuesto.

El documento presupuestario responde a las obligaciones que emanan de la Ley 50/2002 de 26 de diciembre, de Fundaciones y de la normativa vigente en materia de la adaptación del Plan General de Contabilidad a las entidades sin fines lucrativos y las normas de información presupuestaria de esas entidades.

Asimismo, se alcanza el objetivo presupuestario de concretar en una planificación de actividades, información sobre si los ingresos cubren en modo suficiente los gastos presupuestarios y conseguir el control de la consecución de los objetivos de la entidad.

El criterio aplicado a la ejecución del presupuesto ha sido el de devengo y registro, con el fin de emplear el mismo criterio que en la formulación de las cuentas anuales.

Las operaciones de funcionamiento aparecen en el modelo definido para las organizaciones de carácter público. La repercusión de ingresos y gastos se ha realizado atendiendo a criterios habituales y que permanezcan en el tiempo. Entre otros, se han valorado los siguientes: dotación de recursos, complejidad de sus relaciones externas necesitadas de asesoramiento jurídico, volumen de actividades llevadas a cabo, número de patrocinadores externos o la intensidad de búsqueda de nuevos patrocinadores, tratamiento de la información y procesos de informatización, carga de trabajo inducida en tareas de contabilidad, control presupuestario, gestión económica y asesoramiento económico-financiero, solicitudes de comunicación para aspectos específicos desarrollados por las actividades, y en general, la estimación de la participación en gastos generales no directamente atribuibles a actividades concretas.

La imputación a cada programa de los ingresos y gastos correspondientes se realiza gracias a la llevanza habitual de una contabilidad analítica. Esto se hace posible mediante la división de la Fundación en centros gestores que desarrollan cada una de las actividades, los cuales ordenan los gastos propios de su actividad al tiempo que gestionan y controlan los ingresos correspondientes. Otros recursos de la Fundación, como los de personal, aprovisionamientos, amortizaciones, tributos, etc, están igualmente clasificados por programas, con lo cual la imputación de ingresos y gastos a cada programa está claramente definida.



FUNDACIÓN GENERAL DE LA UNIVERSIDAD COMPLUTENSE DE MADRID

Memoria de las cuentas anuales correspondientes al ejercicio anual terminado el 31 de diciembre de 2021

24. Información de la liquidación del Presupuesto.

El total de ingresos y gastos presupuestarios ejecutados para el año 2021 han sido de 9.479.472,73 euros y de 9.087.891,11 euros respectivamente, con un excedente positivo de 391.581,62 euros.

En cuanto al presupuesto por programas, las actividades que desarrolla la Fundación en cada uno están claramente diferenciadas, siendo por tanto éste el criterio de imputación de los ingresos y gastos a cada uno de ellos.

Las desviaciones más importantes producidas en el ejercicio 2021 han sido las siguientes:

- a) Investigación; La desviación más importante se ha producido por el lado de los ingresos, en el ejercicio 2021 se ha superado el importe previsto por la gestión de contratos, actividad propia del área.
- b) Gestión de Formación; Debido a la pandemia del COVID-19 algunas de nuestras actividades todavía se ven afectadas en el importe de las matrículas sobre todo en los cursos del Centro de Español ya que la mayoría de los alumnos vienen de China y no se ha podido todavía regularizar la situación para sus viajes, esto ha provocado una reducción importante de los ingresos previstos, por el lado de los gastos también se ha producido una minoración al desarrollarse menos actividades.
- c) Otras actividades de apoyo a la gestión; En esta área apenas se han producido desviaciones.
- d) Apoyo general económico financiero a todas las actividades de la Fundación General, transferencias a la UCM y patrocinio; La desviación más importante se ha producido por el lado de los gastos, ya que en este ejercicio se ha contabilizado una provisión de 125.000 € para cubrir cualquier riesgo que se pueda producir en la devolución del IIVTNU a los adjudicatarios de viviendas de Somosaguas.



**EJECUCION PRESUPUESTO 2021
FUNDACION GENERAL U.C.M.**



[Handwritten signature]

EJECUCION PRESUPUESTO DE 2021

FUNDACION GENERAL DE LA U.C.M.

PRESUPUESTO DE GASTOS

OPERACIONES DE FUNCIONAMIENTO	<u>PPTO. INICIAL</u>	<u>EJEC. A 31/12/2021</u>	<u>VARIACIÓN</u>
1. GASTOS DE PERSONAL.....	6.503.044,04	6.298.139,37	-204.904,67
2. COMPRA DE BIENES Y SERVICIOS.....	3.018.490,89	2.761.751,74	-256.739,15
4. TRANSFERENCIAS.....	45.000,00	28.000,00	-17.000,00
TOTAL GASTOS OPERACIONES DE FUNCIONAMIENTO:.....	9.566.534,93	9.087.891,11	-478.643,82

PRESUPUESTO DE INGRESOS

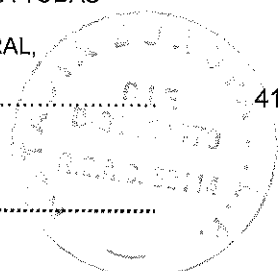
OPERACIONES DE FUNCIONAMIENTO	<u>PPTO. INICIAL</u>	<u>EJEC. A 31/12/2021</u>	<u>VARIACIÓN</u>
1. INGRESOS DE LA ENTIDAD POR LA ACTIVIDAD PROPIA:.....	5.539.200,00	4.558.930,57	-980.269,43
2. TRANSFERENCIAS CORRIENTES.....	4.027.334,93	4.920.542,16	893.207,23
TOTAL INGRESOS OPERACIONES DE FUNCIONAMIENTO:.....	9.566.534,93	9.479.472,73	-87.062,20
RESULTADO.....	0,00	391.581,62	391.581,62



EJECUCION PRESUPUESTO DE 2021

PRESUPUESTO POR PROGRAMAS

<u>GASTOS OPERACIONES DE FUNCIONAMIENTO</u>	<u>PPTO INICIAL</u>	<u>EJEC. A 31/12/2021</u>	<u>VARIACIÓN</u>
GESTIÓN DE INVESTIGACION.....	3.260.613,68	3.511.633,54	251.019,86
GESTION DE FORMACIÓN.....	5.580.767,33	4.562.777,99	-1.017.989,35
OTRAS ACTIVIDADES DE APOYO A LA GESTION.....	570.491,64	684.490,59	113.998,95
APOYO GENERAL ECONOMICO FINANCIERO A TODAS LAS ACTIVIDADES DE LA FUNDACION GENERAL, TRANSFERENCIAS A LA UCM Y PATROCINIO.....	154.662,28	328.989,00	174.326,72
TOTAL GASTOS	9.566.534,93	9.087.891,11	-478.643,82
<u>INGRESOS OPERACIONES DE FUNCIONAMIENTO</u>	<u>PPTO INICIAL</u>	<u>EJEC. A 31/12/2021</u>	<u>VARIACIÓN</u>
GESTIÓN DE INVESTIGACION.....	3.136.843,29	3.580.990,99	444.147,70
GESTION DE FORMACIÓN.....	5.663.000,00	4.958.248,81	-704.751,19
OTRAS ACTIVIDADES DE APOYO A LA GESTION.....	570.491,64	684.490,59	113.998,95
APOYO GENERAL ECONOMICO FINANCIERO A TODAS LAS ACTIVIDADES DE LA FUNDACION GENERAL, TRANSFERENCIAS A LA UCM Y PATROCINIO.....	196.200,00	255.742,34	59.542,34
TOTAL INGRESOS	9.566.534,93	9.479.472,73	-87.062,20
<u>RESULTADO OPERACIONES DE FUNCIONAMIENTO</u>	<u>PPTO INICIAL</u>	<u>EJEC. A 31/12/2021</u>	<u>VARIACIÓN</u>
GESTIÓN DE INVESTIGACION.....	-123.770,39	69.357,46	193.127,85
GESTION DE FORMACIÓN.....	82.232,67	395.470,82	313.238,15
OTRAS ACTIVIDADES DE APOYO A LA GESTION.....	0,00	0,00	0,00
APOYO GENERAL ECONOMICO FINANCIERO A TODAS LAS ACTIVIDADES DE LA FUNDACION GENERAL, TRANSFERENCIAS A LA UCM Y PATROCINIO.....	41.537,72	-73.246,66	-114.784,38
TOTAL	0,00	391.581,62	391.581,62



EJECUCION PRESUPUESTO DE 2021

GESTIÓN DE INVESTIGACIÓN

PRESUPUESTO DE GASTOS

OPERACIONES DE FUNCIONAMIENTO	<u>PPTO INICIAL</u>	<u>EJEC. A 31/12/2021</u>	<u>VARIACIÓN</u>
3. GASTOS DE PERSONAL.....	2.637.613,68	2.730.296,03	92.682,35
2. COMPRA DE BIENES Y SERVICIOS.....	623.000,00	781.337,51	158.337,51
TOTAL GASTOS OPERACIONES DE FUNCIONAMIENTO:.....	3.260.613,68	3.511.633,54	251.019,86

PRESUPUESTO DE INGRESOS

OPERACIONES DE FUNCIONAMIENTO	<u>PPTO INICIAL</u>	<u>EJEC. A 31/12/2021</u>	<u>VARIACIÓN</u>
1. INGRESOS DE LA ENTIDAD POR LA ACTIVIDAD PROPIA	2.155.000,00	2.502.273,87	347.273,87
2. TRANSFERENCIAS CORRIENTES.....	981.843,29	1.078.717,12	96.873,83
<i>TRANSFERENCIAS DE LA UCM.....</i>	<i>501.843,29</i>	<i>628.561,99</i>	<i>126.718,70</i>
<i>OTRAS.....</i>	<i>480.000,00</i>	<i>450.155,13</i>	<i>-29.844,87</i>
TOTAL INGRESOS OPERACIONES DE FUNCIONAMIENTO:.....	3.136.843,29	3.580.990,99	444.147,70
RESULTADO.....	-123.770,39	69.357,46	193.127,85




INVESTIGACION

ANALISIS INVESTIGACION

<u>PRESUPUESTO DE GASTOS</u>	<u>PPTO INICIAL</u>	<u>EJEC. A 31/12/2021</u>
3. GASTOS DE PERSONAL.....	2.637.613,68	2.730.296,03
2. COMPRA DE BIENES Y SERVICIOS.....	623.000,00	781.337,51
TOTAL GASTOS OPERACIONES.....	3.260.613,68	3.511.633,54
<u>PRESUPUESTO DE INGRESOS</u>	<u>PPTO INICIAL</u>	<u>EJEC. A 31/12/2021</u>
1. INGRESOS DE LA ENTIDAD POR LA ACTIVIDAD PROPIA	2.155.000,00	2.502.273,87
2. TRANSFERENCIAS CORRIENTES.....	981.843,29	1.078.717,12
TOTAL INGRESOS OPERACIONES	3.136.843,29	3.580.990,99
RESULTADO.....	-123.770,39	69.357,46

1. Gastos de personal	2.637.613,68	2.730.296,03
<i>Gestión de Investigación</i>	1.237.181,30	1.253.558,07
<i>OTRI</i>	291.858,13	294.814,63
<i>Coste personal Centro Microscopia</i>	209.985,16	211.508,84
<i>Congresos</i>	211.647,46	207.697,43
<i>Coste apoyo gestión</i>	686.941,63	762.717,06
2. Compra de bienes y servicios	623.000,00	781.337,51
<i>Generales FGUCM</i>	75.000,00	232.763,84
<i>OTRI</i>	5.000,00	0,00
<i>Centro Microscopia</i>	440.000,00	440.155,13
<i>Congresos</i>	10.000,00	2.291,21
<i>Webinar</i>	30.000,00	6.844,32
<i>Coste apoyo gestión</i>	63.000,00	99.283,01

1. Ingresos de la entidad por la actividad propia	2.155.000,00	2.502.273,87
<i>Gestión de Investigación</i>	2.100.000,00	2.400.282,33
<i>Congresos</i>	55.000,00	76.152,05
<i>Webinar</i>	0,00	25.839,49
2. Transferencias corrientes	981.843,29	1.078.717,12
<i>Centro Microscopia</i>	440.000,00	440.155,13
<i>UCM (OTRI)</i>	291.858,13	294.814,63
<i>Coste personal Centro Microscopia</i>	209.985,16	211.508,84
<i>Congresos</i>		
<i>Webinar</i>	40.000,00	10.000,00
<i>Ingresos Encomienda</i>	0,00	122.238,52
<i>Congresos</i>	0,00	133.836,59
<i>Webinar</i>	0,00	-11.598,07



EJECUCION PRESUPUESTO DE 2021

GESTIÓN DE FORMACIÓN

PRESUPUESTO DE GASTOS

OPERACIONES DE FUNCIONAMIENTO	<u>PPTO INICIAL</u>	<u>EJEC. A 31/12/2021</u>	<u>VARIACIÓN</u>
1. GASTOS DE PERSONAL.....	3.473.742,33	3.066.093,74	-407.648,59
2. COMPRA DE BIENES Y SERVICIOS.....	2.107.025,00	1.496.684,25	-610.340,76
TOTAL GASTOS OPERACIONES DE FUNCIONAMIENTO:.....	5.580.767,33	4.562.777,99	-1.017.989,35

PRESUPUESTO DE INGRESOS

OPERACIONES DE FUNCIONAMIENTO	<u>PPTO INICIAL</u>	<u>EJEC. A 31/12/2021</u>	<u>VARIACIÓN</u>
1. INGRESOS DE LA ENTIDAD POR LA ACTIVIDAD PROPIA:.....	3.188.000,00	1.800.914,36	-1.387.085,64
2. TRANSFERENCIAS CORRIENTES.....	2.475.000,00	3.157.334,45	682.334,45
<i>TRANSFERENCIAS DE LA UCM</i>	2.100.000,00	2.706.718,31	606.718,31
<i>OTRAS</i>	375.000,00	450.616,14	75.616,14
TOTAL INGRESOS OPERACIONES DE FUNCIONAMIENTO:.....	5.663.000,00	4.958.248,81	-704.751,19
RESULTADO.....	82.232,67	395.470,82	313.238,15



EJECUCION PRESUPUESTO DE 2021

AREA DE FORMACION

PRESUPUESTO DE GASTOS

OPERACIONES DE FUNCIONAMIENTO	PPTO INICIAL	EJEC. A 31/12/2021
1. GASTOS DE PERSONAL.....	3.473.742,33	3.066.093,74
2. COMPRA DE BIENES Y SERVICIOS.....	2.107.025,00	1.496.684,25
TOTAL GASTOS OPERACIONES DE FUNCIONAMIENTO:.....	5.580.767,33	4.562.777,99

PRESUPUESTO DE INGRESOS

OPERACIONES DE FUNCIONAMIENTO	PPTO INICIAL	EJEC. A 31/12/2021
1. INGRESOS DE LA ENTIDAD POR LA ACTIVIDAD PROPIA.....	3.188.000,00	1.800.914,36
2. TRANSFERENCIAS CORRIENTES.....	2.475.000,00	3.157.334,45
TRANSFERENCIAS DE LA UCM.....	2.100.000,00	2.706.718,31
OTRAS.....	375.000,00	450.616,14
TOTAL INGRESOS OPERACIONES DE FUNCIONAMIENTO:.....	5.663.000,00	4.958.248,81
RESULTADO.....	82.232,67	395.470,82

PRESUPUESTO DE GASTOS

OPERACIONES DE FUNCIONAMIENTO	PPTO INICIAL	EJEC. A 31/12/2021
1. Gastos de personal	3.473.742,33	3.066.093,74
Escuela Complutense Latinoamericana	58.108,86	54.581,13
Escuela Complutense Verano	189.553,28	161.642,47
Escuela Complutense de Invierno	113.242,81	76.736,11
Escuela Complutense Virtual	0,00	0,00
Centro de Español	1.209.655,96	1.112.802,38
Cursos de Verano de el Escorial	458.771,05	550.713,06
Prácticas en empresas	52.659,00	52.818,71
Becarios en practicas	7.089,63	0,00
CSIM	1.384.661,73	1.056.799,87
2. Compra de bienes y servicios	2.107.025,00	1.496.684,25
Escuela Complutense Latinoamericana	105.016,13	107.192,63
Escuela Complutense de verano	567.616,94	416.801,81
Escuela Complutense de invierno	72.814,52	28.056,63
Escuela Complutense Virtual	90.000,00	0,00
Centro de Español	181.580,65	26.508,72
Cursos de Verano de el Escorial	918.561,29	749.692,78
Prácticas en empresas	1.000,00	85,61
CSIM	170.435,48	168.346,07

PRESUPUESTO DE INGRESOS

OPERACIONES DE FUNCIONAMIENTO	PPTO INICIAL	EJEC. A 31/12/2021
1. Ingresos de la entidad por la actividad propia	3.188.000,00	1.800.914,36
Escuela Complutense Latinoamericana	25.000,00	15.437,00
Escuela Complutense de Verano	413.000,00	265.973,78
Escuela Complutense de invierno	120.000,00	44.329,25
Escuela Complutense Virtual	25.000,00	0,00
CCEE	1.300.000,00	377.506,89
Cursos de Verano de el Escorial	80.000,00	69.053,11
CSIM	1.200.000,00	1.022.934,56
Ingresos Becarios en Prácticas	10.000,00	5.680,77
Becarios en prácticas	15.000,00	0,00
2. Transferencias Corrientes	2.475.000,00	3.157.334,45
Escuela Complutense Latinoamericana	150.000,00	125.000,00
Transferencias de la UCM	150.000,00	125.000,00
Escuela Complutense de verano	400.000,00	503.000,00
Transferencias de la UCM	400.000,00	500.000,00
Otros	0,00	3.000,00
Escuela Complutense de Invierno	150.000,00	100.000,00
Transferencias de la UCM	150.000,00	100.000,00
Escuela Complutense de Virtual	100.000,00	0,00
Transferencias de la UCM	100.000,00	0,00
Cursos de verano de El Escorial	1.375.000,00	1.462.616,14
Transferencias de la UCM	1.000.000,00	1.015.000,00
Otros	375.000,00	447.616,14
CSIM	210.000,00	400.000,00
Transferencias de la UCM	210.000,00	400.000,00
CCEE	90.000,00	0,00
Transferencias de la UCM	90.000,00	0,00
Ingresos encomienda UCM	0,00	566.718,31
CCEE	0,00	761.805,21
CSIM	0,00	-79.115,45
Cursos de verano	0,00	-92.505,36
Escuela Complutense de Verano	0,00	-76.211,80
Escuela Complutense Latinoamericana	0,00	21.336,76
Escuela Complutense de Invierno	0,00	-15.814,60
Escuela Complutense Virtual	0,00	0,00
Prácticas en empresas	0,00	47.223,55



EJECUCION PRESUPUESTO DE 2021

OTRAS ACTIVIDADES DE APOYO A LA GESTIÓN

PRESUPUESTO DE GASTOS

OPERACIONES DE FUNCIONAMIENTO	<u>PPTO INICIAL</u>	<u>EJEC. A 31/12/2021</u>	<u>VARIACIÓN</u>
1. GASTOS DE PERSONAL.....	296.411,64	371.644,03	75.232,39
2. COMPRA DE BIENES Y SERVICIOS.....	274.080,00	312.846,56	38.766,56
TOTAL GASTOS OPERACIONES DE FUNCIONAMIENTO:.....	570.491,64	684.490,59	113.998,95

PRESUPUESTO DE INGRESOS

OPERACIONES DE FUNCIONAMIENTO	<u>PPTO INICIAL</u>	<u>EJEC. A 31/12/2021</u>	<u>VARIACIÓN</u>
2. TRANSFERENCIAS CORRIENTES.....	570.491,64	684.490,59	113.998,95
TOTAL INGRESOS OPERACIONES DE FUNCIONAMIENTO:.....	570.491,64	684.490,59	113.998,95
RESULTADO.....	0,00	0,00	0,00



EJECUCION PRESUPUESTO DE 2021
OTRAS ACTIVIDADES DE APOYO A LA GESTIÓN

GASTOS	PPTO. INICIAL	EJEC. A 31/12/2021
1. GASTOS DE PERSONAL.....	296.411,64	371.644,03
2. COMPRA DE BIENES Y SERVICIOS	274.080,00	312.846,56
TOTAL GASTOS.....	570.491,64	684.490,59
INGRESOS	PPTO. INICIAL	EJEC. A 31/12/2021
2. TRANSFERENCIAS CORRIENTES	570.491,64	684.490,59
TOTAL INGRESOS.....	570.491,64	684.490,59
RESULTADO.....	0,00	0,00

1. Gastos de personal:	296.411,64	371.644,03
Unidad Técnica de Cultura	44.041,78	44.438,36
Comunicación	252.369,86	261.944,88
Actividades culturales	0,00	65.260,79
2. Compra de bienes y servicios	274.080,00	312.846,56
Arrendamientos	274.080,00	274.080,00
Actividades culturales	0,00	38.766,56

2. Transferencias Corrientes	570.491,64	684.490,59
Aportación UCM cesión de espacios	274.080,00	274.080,00
UCM comunicación	252.369,86	261.944,88
UCM Unidad Técnica de Cultura	44.041,78	44.438,36
Aportación UCM Actividades Culturales	0,00	104.027,35



EJECUCION PRESUPUESTO DE 2021

APOYO GENERAL ECONOMICO FINANCIERO A TODAS LAS AREAS DE LA FUNDACIÓN

GENERAL, TRANSFERENCIAS A LA UCM Y PATROCINIO

PRESUPUESTO DE GASTOS

OPERACIONES DE FUNCIONAMIENTO	<u>PPTO INICIAL EJEC. A 31/12/2021</u>		<u>VARIACION</u>
1. GASTOS DE PERSONAL.....	95.276,39	130.105,57	34.829,18
2. COMPRA DE BIENES Y SERVICIOS.....	14.385,89	170.883,43	156.497,54
4. TRANSFERENCIAS.....	45.000,00	28.000,00	-17.000,00
TOTAL GASTOS OPERACIONES DE FUNCIONAMIENTO:	154.662,28	328.989,00	174.326,72

PRESUPUESTO DE INGRESOS

OPERACIONES DE FUNCIONAMIENTO	<u>PPTO INICIAL EJEC. A 31/12/2021</u>		<u>VARIACION</u>
1. INGRESOS DE LA ENTIDAD POR LA ACTIVIDAD PROPIA....	196.200,00	255.742,34	59.542,34
TOTAL INGRESOS OPERACIONES DE FUNCIONAMIENTO:	196.200,00	255.742,34	59.542,34
RESULTADO	41.537,72	-73.246,66	-114.784,38



[Handwritten signature]

EJECUCION PRESUPUESTO DE 2021

APOYO GENERAL ECONOMICO FINANCIERO A TODAS LAS AREAS DE LA FUNDACIÓN GENERAL, TRANSFERENCIAS A LA UCM Y PATROCINIO

PRESUPUESTO DE GASTOS

OPERACIONES DE FUNCIONAMIENTO	<u>PPTO INICIAL</u>	<u>EJEC. A 31/12/2021</u>
1. GASTOS DE PERSONAL.....	95.276,39	130.105,57
2. COMPRA DE BIENES Y SERVICIOS.....	14.385,89	170.883,43
4. TRANSFERENCIAS.....	45.000,00	28.000,00
TOTAL GASTOS OPERACIONES DE FUNCIONAMIENTO:.....	154.662,28	328.989,00

PRESUPUESTO DE INGRESOS

OPERACIONES DE FUNCIONAMIENTO	<u>PPTO INICIAL</u>	<u>EJEC. A 31/12/2021</u>
1. INGRESOS DE LA ENTIDAD POR LA ACTIVIDAD PROPIA	196.200,00	255.742,34
TOTAL INGRESOS OPERACIONES DE FUNCIONAMIENTO:.....	196.200,00	255.742,34
RESULTADO.....	41.537,72	-73.246,66

PRESUPUESTO DE GASTOS

OPERACIONES DE FUNCIONAMIENTO	<u>PPTO INICIAL</u>	<u>EJEC. A 31/12/2021</u>
1. Gastos de personal	95.276,39	130.105,57
<i>Gestión Económica General/Contabilidad</i>	85.865,24	90.849,77
<i>Becarios Erasmus</i>	9.411,15	39.255,80
2. Compra de bienes y servicios	14.385,89	170.883,43
<i>Generales FGUCM</i>	8.385,89	32.566,09
<i>F. Amo</i>	5.000,00	9.100,00
<i>Alquiler C/ Fuencarral</i>	1.000,00	4.217,34
<i>Provisión Somosguas</i>	0,00	125.000,00
4. Transferencias	45.000,00	28.000,00
<i>Fundación del Amo</i>	45.000,00	28.000,00

PRESUPUESTO DE INGRESOS

OPERACIONES DE FUNCIONAMIENTO	<u>PPTO INICIAL</u>	<u>EJEC. A 31/12/2021</u>
1. Ingresos de la entidad por la actividad propia	196.200,00	255.742,34
<i>Gestión proyectos</i>	131.100,00	175.142,34
<i>Fungobe</i>	13.500,00	13.500,00
<i>Alquiler C/ Fuencarral</i>	21.600,00	21.600,00
<i>Erasmus</i>	30.000,00	45.500,00



INVENTARIO F.G.U.C.M. 2021

INMOVILIZADO INMATERIAL, MATERIAL Y FINANCIERO

ACTIVO CIRCULANTE (BIENES Y DERECHOS)

OBLIGACIONES

OTRAS PARTIDAS DEL BALANCE




✱

INVENTARIO AL CIERRE DEL EJERCICIO 2021 F.G.U.C.M.

INMOVILIZADO INMATERIAL, MATERIAL Y FINANCIERO

TIPO	DESCRIPCIÓN DEL ELEMENTO	PROVEEDOR	DESCRIPCIÓN	FECHA DE ADQUISICIÓN	VALOR CONTABLE TOTAL	OTRAS VALORACIONES REALIZADAS	PROVISIONES AMORTIZACIONES Y OTRAS PARTIDAS COMPENSADORAS	CARGAS Y GRAVÁMENES QUE AFECTEN AL ELEMENTO	FORMA PARTE DE LA DOTACIÓN FUNDACIONAL O ESTÁ VINCULADO AL CUMPLIMIENTO DE FINES FUNDACIONALES
- Inmovilizado Inmaterial	- Gastos de investigación y desarrollo				634.826,69	-	634.826,69	-	F
	- Concesiones administrativas				-	-	-	-	F
	- Propiedad industrial e intelectual				-	-	-	-	F
	- Derechos sobre bienes en régimen de arrendamiento financiero				-	-	-	-	F
	- Aplicaciones informáticas				634.826,69	-	634.826,69	-	F
	APLICACIONES INFORMÁTICAS	FRA.2006/78 SEMICROL	SOFTWARE SEMICROL	15-mar-06	25.750,00	-	25.750,00	-	F
	APLICACIONES INFORMÁTICAS	FRA.2006/66 SEMICROL	SOFTWARE SEMICROL	31-mar-06	36.050,00	-	36.050,00	-	F
	APLICACIONES INFORMÁTICAS	FRA.2006/316 SEMICROL	SOFTWARE SEMICROL	14-dic-06	41.200,00	-	41.200,00	-	F
	APLICACIONES INFORMÁTICAS	FRA.2007/80 SEMICROL	SOFTWARE SEMICROL	31-dic-06	9.701,25	-	9.701,25	-	F
	APLICACIONES INFORMÁTICAS	FRA.2007/125 SEMICROL	SOFTWARE SEMICROL	28-feb-07	34.000,00	-	34.000,00	-	F
	APLICACIONES INFORMÁTICAS	FRA.SEMICROL	SOFTWARE SEMICROL	30-abr-07	51.800,00	-	51.800,00	-	F
	APLICACIONES INFORMÁTICAS	FRA.SEMICROL	FUNDANET	4-dic-07	6.804,59	-	6.804,59	-	F
	APLICACIONES INFORMÁTICAS	FRA.2008/137 SEMICROL	FUNDANET	17-dic-07	22.200,00	-	22.200,00	-	F
	APLICACIONES INFORMÁTICAS	FRA.193/2009 SEMICROL	FUNDANET	28-nov-08	38.200,00	-	38.200,00	-	F
	APLICACIONES INFORMÁTICAS	FRA.408/2009 SEMICROL	FUNDANET	5-jul-09	53.544,32	-	53.544,32	-	F
	APLICACIONES INFORMÁTICAS	FRA.2010/60 SEMICROL	FUNDANET	22-dic-09	53.544,32	-	53.544,32	-	F
	APLICACIONES INFORMÁTICAS	FRA.2010/178 SEMICROL	CTRXX	26-mar-10	31.055,71	-	31.055,71	-	F
	APLICACIONES INFORMÁTICAS	FRA.2010/289 SEMICROL	FUNDANET	23-jun-10	31.204,00	-	31.204,00	-	F
	APLICACIONES INFORMÁTICAS	FRA.2010/454 SEMICROL	FUNDANET	20-sep-10	48.867,66	-	48.867,66	-	F
	APLICACIONES INFORMÁTICAS	FRA.2011/140 SEMICROL	FUNDANET	31-dic-10	42.564,89	-	42.564,89	-	F
	APLICACIONES INFORMÁTICAS	FRA.2011/288 SEMICROL	FUNDANET	30-abr-11	38.800,88	-	38.800,88	-	F
	APLICACIONES INFORMÁTICAS	FRA.2011/303 SEMICROL	FUNDANET	12-sep-11	22.534,01	-	22.534,01	-	F
	APLICACIONES INFORMÁTICAS	FRA.2016/467 SEMICROL	FUNDANET	30-sep-11	8.355,72	-	8.355,72	-	F
	APLICACIONES INFORMÁTICAS	FRA.FC-17/000097 POWERNET	CTRXX LICENCIAS	22-dic-16	35.816,00	-	35.816,00	-	F
	APLICACIONES INFORMÁTICAS		LICENCIAS PERPETUAS	13-ene-17	2.833,34	-	2.833,34	-	F
- Otros cesiones de uso sobre bienes y derechos de terceros					6.758.991,87	-	3.890.128,27	-	-
- Inmovilizado Material	- Terrenos y bienes naturales				-	-	-	-	-
	- Construcciones				4.401.551,35	-	3.521.241,01	-	F
	- Instalaciones técnicas				2.200.775,52	-	2.072.996,94	-	F
	INSTALACIONES TÉCNICAS	FRA.9102530719 IZASA	MICROSCOPIO	29-ago-12	2.200.775,52	-	1.448.844,07	-	-
	INSTALACIONES TÉCNICAS	FRA.9102810029 WERFEN	MICROSCOPIO	2-jun-16	-	-	-	-	-
- Mobiliario	- Mobiliario				131.784,20	-	112.106,55	-	F
	MOBILIARIO	FRA.205/04 MODULABO	ESTANTERIAS	19-may-04	1.263,10	-	1.263,10	-	F
	MOBILIARIO	FRA.222/95 ACI	MOBILIARIO PREMIO JOVEN	2-dic-04	1.666,91	-	1.666,91	-	F
	MOBILIARIO	FRA.222/95 ACI	MOBILIARIO 4ª PLANTA	3-dic-04	1.179,71	-	1.179,71	-	F
	MOBILIARIO	FRA.227/37 ACI	SILLAS SINDICATOS	9-mar-05	703,55	-	703,55	-	F
	MOBILIARIO	FRA.FV50000930 VOLLUMEN	6 SILLON. SWING	7-abr-05	883,64	-	883,64	-	F
	MOBILIARIO	FRA.236/57 ACI	MESAS	11-abr-05	389,89	-	389,89	-	F
	MOBILIARIO	FRA.FV50001677 VOLLUMEN	MOBILIARIO	5-may-05	1.715,27	-	1.715,27	-	F
	MOBILIARIO	FRA.AC1	ARMARIOS Y ESTANTERIAS	14-jun-05	4.054,29	-	4.054,29	-	F
	MOBILIARIO	FRA.FV50002016 VOLLUMEN	SILLONES Y LAMPARAS	7-jul-05	3.256,09	-	3.256,09	-	F
	MOBILIARIO	FRA.A.5002375 ESMELUX	MESAS	13-jul-05	566,68	-	566,68	-	F
	MOBILIARIO	FRA.FV50002247 VOLLUMEN	ESTANTERIAS	27-jul-05	2.059,28	-	2.059,28	-	F
	MOBILIARIO	FRA.A.5002467 ESMELUX	ARMARIOS Y ESTANTERIAS	2-ago-05	259,33	-	259,33	-	F
	MOBILIARIO	FRA.237/87 ACI	ESTANTERIAS	3-ago-05	588,55	-	588,55	-	F
	MOBILIARIO	FRA.238/02 ACI	1 MESA 2 BUC	7-oct-05	560,01	-	560,01	-	F
	MOBILIARIO	FRA.238/56 ACI	1 MESA 1 BUC	13-oct-05	415,85	-	415,85	-	F
	MOBILIARIO	FRA.241/26 ACI	1 ESTANTERIA	21-oct-05	282,35	-	282,35	-	F
	MOBILIARIO		BIOMBOS	19-dic-05	1.189,27	-	1.189,27	-	F



[Handwritten signature]

INVENTARIO AL CIERRE DEL EJERCICIO 2021 F.G.U.C.M.

DESCRIPCIÓN	FECHA	VALOR	VALOR
MOBILIARIO		821,28	821,28
FRA. 31 BARQUERO	9-ene-06	814,21	814,21
FRA. 24498 ACI	6-feb-06	1.345,93	1.345,93
FRA. 24499 ACI	27-feb-06	12.842,55	12.842,55
FRA. 24501 ACI	27-feb-06	280,11	280,11
FRA. 24514 ACI	30-mar-06	1.370,40	1.370,40
FRA. 24698 ACI	30-mar-06	225,76	225,76
FRA. 25018 ACI	6-jun-06	1.895,61	1.895,61
FRA. 25152 ACI	6-jun-06	472,63	472,63
FRA. 25602 ACI	7-jul-06	1.417,52	1.417,52
FRA. 25685 ACI	20-oct-06	236,30	236,30
FRA. 25686 ACI	28-nov-06	236,30	236,30
FRA. 25684 ACI	28-nov-06	231,14	231,14
FRA. 25746 ACI	23-nov-06	541,48	541,48
FRA. 25883 ACI	14-dic-06	708,76	708,76
FRA. 25884 ACI	17-ene-07	218,58	218,58
FRA. 25885 ACI	17-ene-07	259,74	259,74
FRA. 25949 ACI	17-ene-07	472,61	472,61
FRA. 26110 ACI	26-feb-07	236,30	236,30
FRA. 26222 ACI	16-mar-07	2.112,36	2.112,36
FRA. 26315 ACI	10-abr-07	903,16	903,16
FRA. 26481 ACI	10-abr-07	236,30	236,30
FRA. 26487 ACI	17-may-07	290,29	290,29
FRA. 26670 ACI	23-may-07	194,40	194,40
FRA. 26671 ACI	6-jul-07	236,30	236,30
FRA. 26864 ACI	6-jul-07	202,18	202,18
FRA. 26865 ACI	21-sep-07	526,48	526,48
FRA. 26935 ACI	21-sep-07	563,06	563,06
FRA. 27250 ACI	17-oct-07	245,75	245,75
FRA. 343 ESMELUX	27-dic-07	1.487,99	1.487,99
FRA. 27358 ACI	25-ene-08	246,15	246,15
FRA. 27380 ACI	6-feb-08	202,18	202,18
FRA. 27468 ACI	12-feb-08	694,48	694,48
FRA. 27579 ACI	22-mar-08	1.701,51	1.701,51
FRA. 27603 ACI	22-abr-08	257,55	257,55
FRA. 27602 ACI	23-abr-08	3.038,28	3.038,28
FRA. 27623 ACI	23-abr-08	234,73	234,73
FRA. 27654 ACI	8-may-08	723,56	723,56
FRA. 08/2029 VELOX	27-may-08	214,60	214,60
FRA. 28069 ACI	16-jun-08	297,47	297,47
FRA. 28070 ACI	19-sep-08	5.600,33	5.600,33
FRA. 28108 ACI	9-ene-09	2.006,65	2.006,65
FRA. 28170 ACI	9-ene-09	4.416,11	4.416,11
FRA. 28232 ACI	22-ene-09	473,05	473,05
FRA. 28303 ACI	9-feb-09	1.977,48	1.977,48
FRA. 28339 ACI	20-feb-09	762,13	762,13
FRA. 28354 ACI	9-mar-09	353,10	353,10
FRA. 28394 ACI	24-mar-09	211,90	211,90
FRA. 28432 ACI	30-mar-09	771,79	771,79
FRA. 28765	21-abr-09	2.675,49	2.675,49
FRA. 2572 ESMELUX	29-abr-09	946,54	946,54
FRA. 28912 ACI	22-sep-09	1.216,62	1.216,62
FRA. 28917 ACI	21-oct-09	443,73	443,73
FRA. 28918 ACI	27-oct-09	1.523,38	1.523,38
FRA. 28919 ACI	16-nov-09	251,21	251,21
FRA. 28920 ACI	16-nov-09	115,35	115,35
FRA. 28921 ACI	17-nov-09	156,05	156,05
FRA. 28922 ACI	26-nov-09	208,25	208,25
FRA. 28923 ACI	12-ene-10	126,15	126,15
FRA. 28924 ACI	19-ene-10	83,15	83,15
FRA. 28925 ACI	21-ene-10	184,90	184,90
FRA. 28926 ACI	22-feb-10	1.655,58	1.655,58
FRA. 28927 ACI	22-feb-10	1.882,94	1.882,94
FRA. 28928 ACI	2-mar-10	504,14	504,14
FRA. 28929 ACI	2-mar-10	470,19	470,19
FRA. 28930 ACI	5-mar-10	443,00	443,00
FRA. 28931 ACI	28-mar-10	5.636,70	5.636,70
FRA. 28932 ACI	16-abr-10	2.079,23	2.079,23
FRA. 28933 ACI	26-abr-10	126,44	126,44
FRA. 28934 ACI	4-may-10	230,84	230,84
FRA. 28935 ACI	11-may-10	684,07	684,07
FRA. 28936 ACI	17-jun-10	188,42	188,42
FRA. 11284 EXMELUX	4-dic-12	1.335,57	1.335,57
FRA. 11284 EXMELUX	2-dic-13	1.079,59	1.079,59



Handwritten signature or mark.

INVENTARIO AL CIERRE DEL EJERCICIO 2021 F.G.U.C.M.

MOBILIARIO	ESTANTERIAS	511,16	2-dic-13	811,16	413,16	F
FRA. 11283 EXMELUX	FRA. A/16379 AROCA OFICINAS	10.113,18	14-sep-16	5.393,70	5.393,70	F
FRA. 23219 ESMELEX	FRA. ESTANTERIAS SOTANO B.01	3.716,82	2-feb-17	1.786,46	1.786,46	F
FRA. VND1700018902 OFITA	SILLA IROHA	181,80	27-mar-17	88,21	88,21	F
FRA. VND1700018901 OFITA	2 SILLAS IROHAS	726,00	27-mar-17	344,85	344,85	F
FRA. 24667 ESMELEX	ESTANTERIAS PABELLON 1	402,86	22-may-17	184,69	184,69	F
FRA. 0015 TALLERES DECORACIONES Y REFORMAS		436,32	25-jul-17	193,59	193,59	F
FRA. 0015 TALLERES DECORACIONES Y REFORMAS		389,92	25-jul-17	172,21	172,21	F
FRA. 0015 TALLERES DECORACIONES Y REFORMAS		389,92	25-jul-17	172,21	172,21	F
FRA. 0015 TALLERES DECORACIONES Y REFORMAS		389,92	25-jul-17	172,21	172,21	F
FRA. 0015 TALLERES DECORACIONES Y REFORMAS		377,82	25-jul-17	166,87	166,87	F
FRA. 0015 TALLERES DECORACIONES Y REFORMAS		377,82	25-jul-17	166,87	166,87	F
FRA. A/17434/ AROCA OFICINAS		292,82	5-oct-17	122,01	122,01	F
FRA. 18000314 OFITA	ARMARIO ALTO	302,50	6-nov-18	93,27	93,27	F
FRA. 18000314 OFITA	SILLA IROHA	302,50	6-nov-18	93,27	93,27	F
FRA. 18000314 OFITA	SILLA IROHA	302,50	6-nov-18	93,27	93,27	F
FRA. 18000314 OFITA	SILLA IROHA	302,50	6-nov-18	93,27	93,27	F
FRA. 18000314 OFITA	SILLA IROHA	302,50	6-nov-18	93,27	93,27	F
FRA. 18000314 OFITA	SILLA IROHA	302,50	6-nov-18	93,27	93,27	F
FRA. 18000081 OFITA	SILLA IROHA	302,50	6-nov-18	93,27	93,27	F
FRA. 81 TALLERES DECORACIONES Y REFORMAS S.L.	BIOMBO	377,82	14-mar-19	83,19	83,19	F
FRA. 81 TALLERES DECORACIONES Y REFORMAS S.L.	BIOMBO	383,87	10-abr-19	100,75	100,75	F
FRA. 81 TALLERES DECORACIONES Y REFORMAS S.L.	BIOMBO	383,87	10-abr-19	102,37	102,37	F
FRA. 81 TALLERES DECORACIONES Y REFORMAS S.L.	BIOMBO	438,32	10-abr-19	102,37	102,37	F
FRA. 81 TALLERES DECORACIONES Y REFORMAS S.L.	BIOMBO	438,32	10-abr-19	116,89	116,89	F
FRA. 81 TALLERES DECORACIONES Y REFORMAS S.L.	BIOMBO	438,32	10-abr-19	116,89	116,89	F
FRA. 19000147 OFITA	SILLA IROHA	242,00	10-may-19	62,52	62,52	F
FRA. 19000147 OFITA	SILLA IROHA	242,00	10-may-19	62,52	62,52	F
FRA. 19000147 OFITA	SILLA IROHA	242,00	10-may-19	62,52	62,52	F
FRA. 19000147 OFITA	SILLA IROHA	242,00	10-may-19	62,52	62,52	F
FRA. 19000147 OFITA	SILLA IROHA	242,00	10-may-19	62,52	62,52	F
FRA. 19000212 OFITA	SILLA IROHA	242,00	10-may-19	62,52	62,52	F
FRA. 19000212 OFITA	SILLA IROHA	242,00	10-may-19	62,52	62,52	F
FRA. 19000212 OFITA	SILLA IROHA	242,00	10-may-19	62,52	62,52	F
FRA. 19000212 OFITA	SILLA IROHA	242,00	10-may-19	62,52	62,52	F
FRA. 20190083 CTO S.A.	MOBILIARIO SALA PROFESORES	2.660,22	23-jul-19	681,22	681,22	F
FRA. 18000244 OFITA	SILLA IROHA	242,00	2-oct-19	52,43	52,43	F
FRA. 18000244 OFITA	SILLA IROHA	242,00	2-oct-19	52,43	52,43	F
FRA. 18000244 OFITA	SILLA IROHA	242,00	2-oct-19	52,43	52,43	F
FRA. 18000244 OFITA	SILLA IROHA	242,00	2-oct-19	52,43	52,43	F
FRA. 20190084 CTO S.A.	CAJONERA RODANTE HAYA	168,19	23-jul-19	40,65	40,65	F
FRA. 20200009 CTO	MESA DE TRABAJO	319,44	17-feb-20	58,58	58,58	F
FRA. 20200010 CTO	MESA SUEDES SYSTEM	175,45	17-feb-20	32,17	32,17	F
FRA. 20200008 CTO	MESA HYDRA ZERO	412,61	17-feb-20	75,55	75,55	F
FRA. 61000177 OFITA	MESA AUXILIAR	234,74	30-nov-21	43,04	43,04	F
FRA. 61000188 OFITA	SILLA GIRATORIA LIKE	188,20	14-dic-21	1,65	1,65	F
FRA. 61000189 OFITA	SILLA GIRATORIA LIKE	188,20	14-dic-21	-	-	F
FRA. 61000187 OFITA	SILLA GIRATORIA LIKE	188,20	14-dic-21	-	-	F
FRA. 61000187 OFITA	SILLA GIRATORIA LIKE	188,20	14-dic-21	-	-	F

- Equipos para procesos de informacion

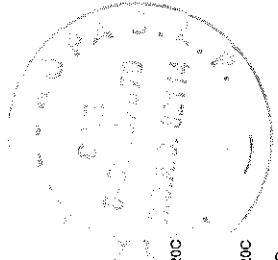
EQUIP. PROC. INFORMACION	210,739,94	4.172,59	30-mar-01	228,882,76	4.172,59	F
FRA.L01/8685 LOVIC	3 P III 1000 Y 3 HP 1100	1.032,40	12-abr-02	1.032,40	1.032,40	F
FRA.L01/8698 LOVIC	1 P IV-1,7 128 MB	729,64	15-may-02	729,64	729,64	F
FRA.L01/8756 LOVIC	5 P IV-1,6 256 MB	3.474,20	26-jul-02	694,84	694,84	F
FRA.L01/8812 LOVIC	1 P IV-1,7 256 MB	694,84	11-dic-02	572,80	572,80	F
FRA.L01/8849 LOVIC	1 P IV-1,7 256 MB	572,80	24-abr-03	520,60	520,60	F
FRA.L01/9008 LOVIC	1 P-IV 2,4 256MB	1.241,20	25-abr-03	1.241,20	1.241,20	F
FRA.L01/8207 LOVIC	2P-IV 2,4 256MB	3.184,20	23-jul-03	4.457,88	4.457,88	F
FRA.L01/8206 LOVIC	5 P IV 2,4 256 MB	1.252,80	13-oct-03	1.252,80	1.252,80	F
FRA.L01/8362 LOVIC	7 P IV 2,4 256 MB	1.879,20	12-nov-03	1.879,20	1.879,20	F
FRA.L01/8468 LOVIC	2P-IV 2,4 256MB	626,40	18-dic-03	626,40	626,40	F
FRA.L01/8506 LOVIC	3 P IV, 256 MB, 40GB	678,60	14-ene-04	678,60	678,60	F
FRA.L01/8557 LOVIC	1 P IV 2,6 256MB 40 GB	1.264,40	20-abr-04	1.264,40	1.264,40	F
FRA.L01/8590 LOVIC	1 P IV 2,6 512 MB	-	-	-	-	F
FRA.L01/8709 LOVIC	2 P IV, 2,6 512 MB 40GB	-	-	-	-	F



[Handwritten signature]

INVENTARIO AL CIERRE DEL EJERCICIO 2021 F.G.U.C.M.

Equip. Proc. Informacion	Fecha	Valor
FRA.L01/9851 LOVIC	28-Jul-04	544.04
FRA.L01/9917 LOVIC	14-Oct-04	578.84
FRA.L01/9960 LOVIC	10-Nov-04	555.64
FRA.L01/9971 LOVIC	15-Nov-04	522.00
FRA.L01/9990 LOVIC	30-Nov-04	522.00
FRA.L01/10054 LOVIC	7-ene-05	522.00
FRA.L01/10138 LOVIC	28-feb-05	452.40
FRA.L01/10221 LOVIC	4-may-05	461.68
FRA.L01/10223 LOVIC	4-may-05	461.68
FRA.L01/10239 LOVIC	10-may-05	461.68
FRA.L01/10260 LOVIC	23-may-05	458.20
FRA.L01/10248 LOVIC	13-jun-05	458.20
FRA.L01/10276 LOVIC	13-jun-05	708.01
FRA.L01/10514 LOVIC	9-ene-06	458.20
FRA.L01/10515 LOVIC	10-ene-06	458.20
FRA.L01/10517 LOVIC	10-ene-06	451.24
FRA.L01/10541 LOVIC	10-ene-06	451.24
FRA.L01/10544 LOVIC	20-ene-06	452.40
FRA.L01/10568 LOVIC	28-ene-06	452.40
FRA.C005613 OFIMATICA MARSE	2-feb-06	458.20
FRA.125317 XEROX	10-feb-06	837.98
FRA.L01/10588 LOVIC	15-feb-06	1.495.70
FRA.L01/10589 LOVIC	15-feb-06	1.495.70
FRA.L01/10598 LOVIC	15-feb-06	1.04.40
FRA.L01/10598 LOVIC	28-feb-06	104.40
FRA.L01/10625 LOVIC	28-feb-06	346.84
FRA.L01/10628 LOVIC	8-mar-06	346.84
FRA.L01/10642 LOVIC	6-abr-06	3.354.00
FRA.C001438 OFIMATICA MARSE	6-abr-06	487.20
FRA.C001633 OFIMATICA MARSE	24-abr-06	736.60
FRA.L01/10673 LOVIC	24-abr-06	890.36
FRA.L01/10681 LOVIC	9-may-06	868.41
FRA.L01/10682 LOVIC	19-may-06	635.00
FRA.L01/10692 LOVIC	24-may-06	487.20
FRA.L01/10715 LOVIC	24-may-06	487.20
FRA.L01/10716 LOVIC	30-may-06	745.20
FRA.L01/10717 LOVIC	5-jun-06	487.20
FRA.L01/10733 LOVIC	11-jun-06	1.121.72
FRA.L01/10738 LOVIC	15-jun-06	487.20
FRA.X17388 SERINGE	20-jun-06	487.20
FRA.X16524 SERINGE	22-sep-06	487.20
FRA.126550 XEROX	16-oct-06	2.085.68
FRA.2006359 SEMICROL	16-oct-06	1.545.70
FRA.L01/10777 LOVIC	14-nov-06	255.36
FRA.L01/10778 LOVIC	28-nov-06	346.84
FRA.L01/10849 LOVIC	28-nov-06	2.052.04
FRA.L01/10896 LOVIC	28-nov-06	1.287.60
FRA.L01/10897 LOVIC	28-nov-06	487.20
FRA.L01/10895 LOVIC	22-feb-07	203.00
FRA.L01/1001 LOVIC	22-feb-07	487.20
FRA.L01/11016 LOVIC	22-feb-07	487.20
FRA.L01/11025 LOVIC	22-feb-07	1.048.64
FRA.L01/11030 LOVIC	2-mar-07	736.60
FRA.C0056453 MARSE OFIMATICA	14-mar-07	736.60
FRA.127446 XEROX	14-mar-07	342.20
FRA.L01/1065 LOVIC	12-abr-07	779.52
FRA.L01/1086 LOVIC	23-abr-07	2.113.50
FRA.L01/1087 LOVIC	23-abr-07	1.596.00
FRA.L01/1087 LOVIC	23-abr-07	522.00
FRA.L01/1087 LOVIC	23-abr-07	522.00
FRA.1959882 MISCO	27-abr-07	288.84
FRA.L01/1077 LOVIC	30-abr-07	248.12
FRA.L01/1066 LOVIC	10-may-07	4.016.80
FRA.L01/1087 LOVIC	25-may-07	288.84
FRA.L01/1123 LOVIC	25-may-07	522.00
FRA.C006341 MARSE OFIMATICA	12-jun-07	522.00
FRA.L01/1138 LOVIC	28-jun-07	779.52
FRA.127792 XEROX	12-jul-07	1.682.00
FRA.L01/1180 LOVIC	17-jul-07	2.255.91
FRA.L01/11204 LOVIC	30-jul-07	330.60
FRA.L01/11207 LOVIC	17-sep-07	487.20
FRA.884789 PC CITY	16-oct-07	1.682.00
FRA.L01/11207 LOVIC	16-oct-07	736.60
FRA.L01/11207 LOVIC	18-oct-07	777.00



[Handwritten signature]

INVENTARIO AL CIERRE DEL EJERCICIO 2021
F.G.U.C.M.

OBLIGACIONES

EN LAS PARTIDAS QUE APARECEN DETALLADAS EN EL PASIVO, SOLAMENTE SE HAN SEPARADOS LAS OBLIGACIONES DE MAS DE 15.000 EUROS.

- DESCRIPCIÓN DE LA DEUDA	VALOR CONTABLE
<u>PASIVO NO CORRIENTE</u>	-
DEUDAS A LARGO PLAZO	-
DEUDAS A L/P PLAZO CON ENTIDADES DE CREDITO	-
<u>PASIVO CORRIENTE</u>	56.623.351,69
- DESCRIPCIÓN DE LA DEUDA	VALOR CONTABLE
<u>DEUDAS A CORTO PLAZO</u>	525.000,00
- Provisiones a corto plazo	525.000,00
<u>DEUDAS A CORTO PLAZO</u>	32.574,77
- Deudas con entidades de crédito	-
DEUDAS A C/P DE DEUDAS CON ENTIDADES DE CREDITO	-
INTERESES A C/P DE DEUDAS CON ENTIDADES DE CREDITO	-
- otros pasivos financieros	32.574,77
<u>DEUDAS CON ENTIDADES DEL GRUPO Y ASOCIADAS A C/P</u>	490.758,79
- Deudas con entidades del grupo	490.758,79
GRUPO	490.758,79
<u>ACREEDORES COMERCIALES</u>	5.588.351,15
- Deudas por compras o prestaciones de servicios	5.588.351,15
PROMOCION DE VIVIENDAS DE SOMOSAGUAS	130,26
PROVEEDORES	305.140,13
ACREEDORES POR PRESTACION DE	5.253.080,76
<u>OTRAS DEUDAS NO COMERCIALES</u>	49.602.988,09
- Administraciones públicas	314.174,71
H.P. ACREEDOR POR CONCEPTOS FISCALES	184.181,12
ORGANISMOS DE LA SEGURIDAD SOCIAL	129.893,59
ACREEDORES	49.288.813,38
- Otras deudas. Anticipos recibidos para ejecución de contratos	49.288.813,38
<u>CONTRATOS EN GESTIÓN</u>	49.251.314,90

ESTA PARTIDA DEL BALANCE RECOGE LOS SALDOS ACREEDORES POR LA GESTIÓN DE CONTRATOS DE INVESTIGACIÓN, FORMACIÓN Y PRÁCTICAS DE BECARIOS EN EMPRESAS.

TIPO DE CONTRATO SUBCUENTA



INVENTARIO AL CIERRE DEL EJERCICIO 2021
F.G.U.C.M.


EUROPEOS	41209208	773.246,67
EUROPEOS	41209250	761.484,37
ARTICULO 83	41300724	745.190,34
EUROPEOS	41209235	727.800,11
ARTICULO 83	41208001	693.049,24
FEI ARTICULO 83	41509038	605.340,71
EUROPEOS	41209152	453.745,15
MINISTERIO	41607837	447.960,22
EUROPEOS	41209222	434.394,30
ARTICULO 83	41300132	369.376,51
EUROPEOS	41209176	349.405,30
EUROPEOS	41209195	270.981,71
FEI EUROPEO	41209569	247.631,85
EUROPEOS	41209172	235.314,07
EUROPEOS	41209215	227.596,54
MINISTERIO	41607709	214.032,30
EUROPEOS	41209019	202.670,62
EUROPEOS	41209236	197.974,51
ARTICULO 83	41506800	190.882,31
EUROPEOS	41209218	189.966,91
EUROPEOS	41209188	186.914,22
FEI ARTICULO 83	41509356	184.380,86
COMUNIDAD DE MADRID	41205096	183.059,90
MINISTERIO	41607790	180.412,39
FEI EUROPEO	41209567	178.693,65
ARTICULO 83	41506131	178.242,02
MINISTERIO	41607801	173.800,00
COMUNIDAD DE MADRID	41205066	170.421,83
ARTICULO 83	41507834	168.510,77
EUROPEOS	41209233	166.218,33
MINISTERIO	41607735	166.142,43
ARTICULO 83	41209180	164.529,08
EUROPEOS	41209232	163.853,34
MINISTERIO	41607712	160.497,23
COMUNIDAD DE MADRID	41205191	154.783,33
EUROPEOS	41209130	154.677,07
MINISTERIO	41607736	150.301,72
EUROPEOS	41209248	149.606,43
MINISTERIO	41607570	149.513,56
COMUNIDAD DE MADRID	41205188	143.903,07
EUROPEOS	41209228	141.698,44
MINISTERIO	41607961	141.199,26
EUROPEOS	41209234	140.815,98
MINISTERIO	41607599	139.356,31
MINISTERIO	41607540	136.616,90
MINISTERIO	41607799	135.260,96
MINISTERIO	41607717	133.000,27
EUROPEOS	41209217	131.694,03
MINISTERIO	41607588	131.287,86
FEI EUROPEO	41209563	130.806,16
EUROPEOS	41209213	130.430,05
MINISTERIO	41607662	127.279,08



[Handwritten signature]

INVENTARIO AL CIERRE DEL EJERCICIO 2021
F.G.U.C.M.

EUROPEOS	41209239	126.683,39
MINISTERIO	41607845	126.207,47
EUROPEOS	41209189	124.794,48
EUROPEOS	41209226	124.381,65
MINISTERIO	41607606	121.800,00
EUROPEOS	41209214	121.366,77
EUROPEOS	41209231	121.282,44
MINISTERIO	41607567	120.489,62
MINISTERIO	41607597	120.151,42
MINISTERIO	41607830	120.103,78
MINISTERIO	41607576	119.102,08
EUROPEOS	41209142	118.998,76
COMUNIDAD DE MADRID	41205097	117.962,81
EUROPEOS	41209189	117.216,10
FORMACIÓN CONTINUA	41306434	117.164,78
ARTÍCULO 83	41300344	116.595,90
FEI ARTÍCULO 83	41509280	116.119,99
MINISTERIO	41607812	115.710,00
MINISTERIO	41607852	115.660,23
EUROPEOS	41209197	114.482,38
MINISTERIO	41607566	112.865,78
ARTÍCULO 83	41508001	112.544,52
MINISTERIO	41607757	111.838,89
COMUNIDAD DE MADRID	41205095	111.836,92
MINISTERIO	41607691	111.790,05
EUROPEOS	41209126	111.552,30
EUROPEOS	41209201	111.500,72
EUROPEOS	41209183	110.093,58
COMUNIDAD DE MADRID	41205093	109.843,79
MINISTERIO	41607731	109.286,61
EUROPEOS	41209189	108.314,45
ARTÍCULO 83	41508046	108.009,05
MINISTERIO	41607807	107.224,42
MINISTERIO	41607755	105.946,25
MINISTERIO	41604557	105.802,00
COMUNIDAD DE MADRID	41205182	105.139,06
MINISTERIO	41607779	104.502,00
PROYECTOS FORMACIÓN	41307172	103.895,94
MINISTERIO	41607796	102.477,63
COMUNIDAD DE MADRID	41206091	102.290,74
EUROPEOS	41209247	101.017,93
MINISTERIO	41607645	100.870,90
MINISTERIO	41604558	100.000,00
MINISTERIO	41607804	98.446,93
EUROPEOS	41209240	96.340,03
COMUNIDAD DE MADRID	41205101	95.169,54
EUROPEOS	41209225	94.338,01
COMUNIDAD DE MADRID	41205092	94.119,87
MINISTERIO	41607728	94.006,49
ORGANISMOS	41800109	93.950,67
COMUNIDAD DE MADRID	41205118	93.858,56
FEI EUROPEO	41209536	92.880,37



[Handwritten signature]

INVENTARIO AL CIERRE DEL EJERCICIO 2021
F.G.U.C.M.

ARTÍCULO 83	41506677	91.626,79
MINISTERIO	41607778	91.350,00
MINISTERIO	41607625	90.775,31
MINISTERIO	41607600	90.327,44
MINISTERIO	41607668	90.160,39
ORGANISMOS	41800108	90.014,21
MINISTERIO	41607682	89.170,41
FEI ARTÍCULO 83	41509327	88.951,50
MINISTERIO	41607724	88.547,89
MINISTERIO	41607797	88.461,59
COMUNIDAD DE MADRID	41205072	87.581,07
MINISTERIO	41607542	87.413,28
MINISTERIO	41607715	87.092,26
MINISTERIO	41607657	86.938,60
MINISTERIO	41607723	86.404,80
MINISTERIO	41604559	86.250,00
MINISTERIO	41604552	86.017,60
COOPERACIÓN	41308012	85.363,52
MINISTERIO	41607813	85.260,00
MINISTERIO	41607851	85.260,00
MINISTERIO	41607843	85.256,99
EUROPEOS	41209194	84.619,45
EUROPEOS	41600297	84.582,13
MINISTERIO	41607833	84.566,00
MINISTERIO	41607798	83.926,09
FEI ARTÍCULO 83	41509321	83.496,86
MINISTERIO	41607744	83.431,45
COMUNIDAD DE MADRID	41205087	83.374,88
EUROPEOS	41209053	83.226,85
MINISTERIO	41607768	82.821,50
MINISTERIO	41607539	82.470,49
MINISTERIO	41607584	82.459,18
EUROPEOS	41209209	82.354,19
MINISTERIO	41607702	82.030,27
MINISTERIO	41607713	81.817,91
MINISTERIO	41607729	81.552,34
MINISTERIO	41607615	81.467,62
COMUNIDAD DE MADRID	41205098	81.462,29
ARTÍCULO 83	41508045	81.290,60
EUROPEOS	41209212	80.694,83
EUROPEOS	41209246	80.453,13
MINISTERIO	41607697	80.363,99
EUROPEOS	41209173	79.704,62
MINISTERIO	41607758	79.549,67
FEI ARTÍCULO 83	41509388	79.270,14
MINISTERIO	41607775	79.170,00
MINISTERIO	41607816	79.170,00
MINISTERIO	41607877	78.897,00
ARTÍCULO 83	41507833	78.840,74
MINISTERIO	41607842	78.821,70
MINISTERIO	41607601	78.679,89
ARTÍCULO 83	41507206	78.566,84



[Handwritten signature]

INVENTARIO AL CIERRE DEL EJERCICIO 2021
F.G.U.C.M.

MINISTERIO	41607543	78.251,40
ARTICULO 83	41507786	78.121,06
EUROPEOS	41209241	78.009,04
MINISTERIO	41607705	77.596,98
COMUNIDAD DE MADRID	41205094	77.405,47
MINISTERIO	41607611	76.976,38
MINISTERIO	41604555	76.909,16
MINISTERIO	41607759	75.636,84
MINISTERIO	41607766	75.239,02
MINISTERIO	41607638	75.028,80
COMUNIDAD DE MADRID	41205102	74.793,92
MINISTERIO	41607745	74.529,38
COMUNIDAD DE MADRID	41205110	73.589,45
MINISTERIO	41607766	73.500,01
MINISTERIO	41607618	73.404,66
MINISTERIO	41607777	73.080,00
MINISTERIO	41607769	73.080,00
MINISTERIO	41607592	73.024,20
MINISTERIO	41607760	72.844,54
MINISTERIO	41607714	72.608,18
MINISTERIO	41607650	72.457,65
MINISTERIO	41607844	72.377,11
ORGANISMOS	41800101	72.135,61
MINISTERIO	41607696	72.079,31
MINISTERIO	41607737	71.794,65
MINISTERIO	41607639	70.232,81
MINISTERIO	41607763	70.206,30
MINISTERIO	41607785	70.035,00
MINISTERIO	41607659	70.035,00
MINISTERIO	41604547	69.827,37
EUROPEOS	41209193	69.245,70
MINISTERIO	41607825	69.061,34
MINISTERIO	41607792	68.946,44
MINISTERIO	41607748	68.833,66
COMUNIDAD DE MADRID	41205073	68.824,82
INSTITUTO CARLOS III	41303702	68.610,04
FEI ARTICULO 83	41509059	68.277,76
EUROPEOS	41209245	67.715,23
CATEDRAS	41301030	67.572,55
EUROPEOS	41209211	67.350,63
MINISTERIO	41607425	67.195,27
MINISTERIO	41607585	66.890,41
MINISTERIO	41604556	66.711,00
MINISTERIO	41607509	66.662,22
MINISTERIO	41607695	65.956,21
MINISTERIO	41607594	65.695,46
COMUNIDAD DE MADRID	41205187	65.314,75
MINISTERIO	41607795	64.803,33
MINISTERIO	41607590	64.784,79
MINISTERIO	41607746	64.622,07
EUROPEOS	41209196	63.532,18
ARTICULO 83	41507015	63.419,07



(Handwritten signature)

INVENTARIO AL CIERRE DEL EJERCICIO 2021
F.G.U.C.M.


EUROPEOS	41209224	62.983,10
MINISTERIO	41607599	62.454,47
MINISTERIO	41607861	62.390,00
MINISTERIO	41607716	62.343,27
MINISTERIO	41607767	62.056,00
ORGANISMOS	41607732	61.528,61
MINISTERIO	41607726	61.361,61
MINISTERIO	41607780	61.216,32
MINISTERIO	41604551	60.900,00
MINISTERIO	41607500	60.475,69
MINISTERIO	41607701	59.704,44
MINISTERIO	41607635	59.593,77
MINISTERIO	41607840	59.450,36
MINISTERIO	41607840	59.426,42
ARTICULO 83	41507553	59.086,87
ARTICULO 83	41508287	59.056,48
MINISTERIO	41607815	58.958,41
MINISTERIO	41607786	57.855,00
COMUNIDAD DE MADRID	41205190	57.852,68
ARTICULO 83	41508367	56.950,20
ORGANISMOS	41800055	56.588,08
COMUNIDAD DE MADRID	41205100	56.036,36
MINISTERIO	41607794	55.940,66
FEI ARTICULO 83	41509338	55.835,34
EUROPEOS	41209161	55.460,46
MINISTERIO	41607803	54.928,86
MINISTERIO	41607805	54.810,00
ORGANISMOS	41600112	54.810,00
EUROPEOS	41209219	54.705,70
EUROPEOS	41209167	54.216,62
FEI ARTICULO 83	41509361	54.082,70
COMUNIDAD DE MADRID	41205163	54.032,74
MINISTERIO	41607739	54.013,00
ARTICULO 83	41300285	53.770,03
ARTICULO 83	41507262	53.020,29
MINISTERIO	41607849	52.810,21
MINISTERIO	41607776	52.153,05
MINISTERIO	41607835	52.130,40
ARTICULO 83	41507065	50.949,38
MINISTERIO	41607836	50.940,19
MINISTERIO	41607555	50.681,30
INSTITUTO CARLOS III	41303696	50.631,79
MINISTERIO	41607653	50.622,38
MINISTERIO	41604546	49.520,56
COMUNIDAD DE MADRID	41205115	49.230,24
MINISTERIO	41607460	48.893,74
MINISTERIO	41607541	48.831,40
MINISTERIO	41607880	48.788,00
MINISTERIO	41607853	48.730,50
MINISTERIO	41607832	48.720,00
MINISTERIO	41607857	48.720,00



(Handwritten signature)

INVENTARIO AL CIERRE DEL EJERCICIO 2021
F.G.U.C.M.


MINISTERIO	41607566	48.376,24
MINISTERIO	41607538	48.331,96
ARTICULO 83	41300172	48.060,29
MINISTERIO	41607633	47.883,83
ARTICULO 83	41508145	47.746,77
ORGANISMOS	41800088	47.716,38
MINISTERIO	41607684	47.557,14
MINISTERIO	41607749	47.244,69
COMUNIDAD DE MADRID	41205063	47.243,77
MINISTERIO	41607706	47.137,65
ORGANISMOS	41800083	46.944,45
MINISTERIO	41607658	46.893,00
MINISTERIO	41607695	46.509,00
MINISTERIO	41607862	46.261,80
EUROPEOS	41209190	46.200,44
ARTICULO 83	41508036	46.170,26
COMUNIDAD DE MADRID	41205099	45.866,75
EUROPEOS	41209157	45.841,82
MINISTERIO	41607602	45.735,30
MINISTERIO	41607640	45.566,34
MINISTERIO	41607727	45.316,23
MINISTERIO	41607743	45.171,35
MINISTERIO	41607572	44.921,82
ARTICULO 83	41508183	44.908,14
ARTICULO 83	41303139	44.895,02
FUNDACIONES	41301279	44.790,80
MINISTERIO	41607578	44.764,33
MINISTERIO	41607789	44.718,70
FEI EUROPEO	41209553	44.647,99
MINISTERIO	41607752	44.613,01
EUROPEOS	41209175	44.538,87
FEI EUROPEO	41209548	44.380,14
MINISTERIO	41607679	44.089,50
INSTITUTO CARLOS III	41303706	43.891,99
MINISTERIO	41607604	43.720,72
MINISTERIO	41607772	43.610,00
MINISTERIO	41607557	43.555,73
EUROPEOS	41209151	43.489,64
INSTITUTO CARLOS III	41303689	43.016,34
MINISTERIO	41607881	42.816,99
MINISTERIO	41607580	42.660,93
EUROPEOS	41209238	42.615,26
MINISTERIO	41607814	42.522,00
FEI EUROPEO	41209545	42.328,05
COMUNIDAD DE MADRID	41205125	42.308,33
MINISTERIO	41607595	42.163,87
MINISTERIO	41607703	42.127,40
ARTICULO 83	41507493	42.080,89
MINISTERIO	41607800	41.969,95
MINISTERIO	41607582	41.840,28
MINISTERIO	41607710	41.739,99
MINISTERIO	41607568	41.562,66



(Handwritten signature)

INVENTARIO AL CIERRE DEL EJERCICIO 2021
F.G.U.C.M.

MINISTERIO	41607770	41.493,75
ARTICULO 83	41508165	41.406,62
EUROPEOS	41209244	41.153,02
COMUNIDAD DE MADRID	41205180	40.884,03
PROYECTOS FORMACIÓN	41307460	40.822,46
ORGANISMOS	41800097	40.817,42
MINISTERIO	41607661	40.605,61
COMUNIDAD DE MADRID	41205185	40.369,09
MINISTERIO	41607761	40.176,78
ARTICULO 83	41507106	39.990,07
MINISTERIO	41607632	39.724,35
INSTITUTO CARLOS III	41303704	39.633,80
MINISTERIO	41607756	39.203,02
MINISTERIO	41607535	39.166,79
EUROPEOS	41209191	38.959,80
FEI EUROPEO	41209554	38.724,20
COMUNIDAD DE MADRID	41205112	38.629,71
COMUNIDAD DE MADRID	41205090	38.296,46
MINISTERIO	41607552	38.149,96
CONGRESOS	41301695	37.995,51
MINISTERIO	41607612	37.989,50
INSTITUTO CARLOS III	41303695	37.914,51
MINISTERIO	41607534	37.744,70
ARTICULO 83	41300047	37.735,45
MINISTERIO	41607579	37.715,84
EUROPEOS	41209207	37.674,39
MINISTERIO	41607623	37.168,57
ARTICULO 83	41508343	37.020,00
ARTICULO 83	41507054	36.990,67
ARTICULO 83	41507378	36.978,38
FEI ARTICULO 83	41509332	36.978,35
MINISTERIO	41607666	36.828,78
MINISTERIO	41607850	36.722,70
MINISTERIO	41607624	36.540,00
MINISTERIO	41607846	36.540,00
MINISTERIO	41607848	36.540,00
MINISTERIO	41607677	36.537,60
FUNDACIONES	41301278	36.528,15
COMUNIDAD DE MADRID	41205172	36.357,78
COMUNIDAD DE MADRID	41205169	36.210,74
MINISTERIO	41607678	36.136,51
MINISTERIO	41607499	35.954,14
MINISTERIO	41607740	35.924,68
FEI ARTICULO 83	41509354	35.584,95
MINISTERIO	41607741	35.505,60
MINISTERIO	41604560	35.400,00
COMUNIDAD DE MADRID	41205165	35.251,89
ORGANISMOS	41800120	35.229,14
MINISTERIO	41607679	34.991,42
MINISTERIO	41607641	34.719,69
MINISTERIO	41607811	34.713,00
COOPERACIÓN	41308557	34.595,56



(Handwritten signature)

INVENTARIO AL CIERRE DEL EJERCICIO 2021
F.G.U.C.M.

MINISTERIO	41607463	34.458,46
EUROPEOS	41209243	34.289,06
MINISTERIO	41607683	34.271,25
MINISTERIO	41607624	34.226,30
COMUNIDAD DE MADRID	41205116	34.170,35
FEI ARTICULO 83	41509349	34.160,96
MINISTERIO	41607725	34.093,83
FEI ARTICULO 83	41509358	33.877,22
INSTITUTO CARLOS III	41303882	33.699,06
INSTITUTO CARLOS III	41303889	33.684,08
ARTICULO 83	41508006	33.619,74
ARTICULO 83	41508110	33.126,11
INSTITUTO CARLOS III	41303897	32.665,41
MINISTERIO	41607584	32.662,78
MINISTERIO	41607549	32.188,55
COMUNIDAD DE MADRID	41205152	32.105,76
ARTICULO 83	41508364	31.995,53
ARTICULO 83	41507732	31.877,96
MINISTERIO	41607665	31.809,82
MINISTERIO	41607720	31.804,51
MINISTERIO	41607563	31.724,35
COMUNIDAD DE MADRID	41205132	31.653,47
EUROPEOS	41209227	31.587,99
MINISTERIO	41607860	31.515,12
ARTICULO 83	41506477	31.500,00
ORGANISMOS	41800100	31.495,56
FEI ARTICULO 83	41509395	31.203,62
MINISTERIO	41607646	31.173,74
MINISTERIO	41607874	31.094,70
MINISTERIO	41607553	31.085,97
COMUNIDAD DE MADRID	41205114	30.992,51
COMUNIDAD DE MADRID	41205157	30.701,00
ARTICULO 83	41507200	30.676,84
MINISTERIO	41607386	30.499,23
ORGANISMOS	41800078	29.987,38
ARTICULO 83	41508506	29.829,90
MINISTERIO	41607733	29.731,69
FEI ARTICULO 83	41509330	29.682,40
MINISTERIO	41607718	29.656,58
COMUNIDAD DE MADRID	41205167	29.534,47
MINISTERIO	41607519	29.525,20
FEI ARTICULO 83	41509266	29.488,60
MINISTERIO	41607629	29.241,00
MINISTERIO	41607821	29.153,42
INSTITUTO CARLOS III	41303707	28.985,64
ORGANISMOS	41800077	28.727,07
COMUNIDAD DE MADRID	41205089	28.680,68
MINISTERIO	41607626	28.580,72
ARTICULO 83	41506782	28.477,88
MINISTERIO	41607598	28.383,60
MINISTERIO	41607583	28.133,47
FEI EUROPEO	41209565	27.989,96



[Handwritten signature]

INVENTARIO AL CIERRE DEL EJERCICIO 2021
F.G.U.C.M.

MINISTERIO	41607564	27.942,67
COMUNIDAD DE MADRID	41205111	27.865,50
FEI ARTÍCULO 83	41509302	27.787,50
MINISTERIO	41607667	27.739,89
ORGANISMOS	41800095	27.716,49
MINISTERIO	41607647	27.641,95
COMUNIDAD DE MADRID	41205108	27.490,62
MINISTERIO	41607459	27.463,56
FORMACIÓN CONTINUA	41306885	27.426,08
COMUNIDAD DE MADRID	41205068	27.345,81
COMUNIDAD DE MADRID	41205137	27.316,90
ARTÍCULO 83	41508166	27.226,02
MINISTERIO	41607750	27.220,96
MINISTERIO	41607878	27.211,99
ARTÍCULO 83	41507400	27.203,47
ARTÍCULO 83	41508570	27.000,00
MINISTERIO	41607783	26.954,34
MINISTERIO	41607614	26.715,65
MINISTERIO	41607636	26.694,04
MINISTERIO	41607591	26.505,43
COMUNIDAD DE MADRID	41205130	26.476,77
COMUNIDAD DE MADRID	41205067	26.294,59
ARTÍCULO 83	41508109	26.276,37
ORGANISMOS	41800119	26.206,28
COMUNIDAD DE MADRID	41205088	26.058,60
MINISTERIO	41607722	26.048,73
MINISTERIO	41607808	26.013,30
MINISTERIO	41607384	25.961,12
MINISTERIO	41607699	25.941,94
EUROPEOS	41209179	25.764,78
ARTÍCULO 83	41507509	25.547,81
COMUNIDAD DE MADRID	41205178	25.249,85
MINISTERIO	41607855	25.126,60
ARTÍCULO 83	41502540	25.097,03
MINISTERIO	41607522	24.990,36
MINISTERIO	41607834	24.908,10
FEI ARTÍCULO 83	41509384	24.853,46
ARTÍCULO 83	41300104	24.841,76
FORMACIÓN CONTINUA	41306580	24.801,00
MINISTERIO	41607699	24.792,81
COMUNIDAD DE MADRID	41205181	24.761,55
MINISTERIO	41607876	24.716,82
COMUNIDAD DE MADRID	41205182	24.670,82
MINISTERIO	41607704	24.667,73
FEI EUROPEO	41209523	24.429,33
COMUNIDAD DE MADRID	41205179	24.408,30
MINISTERIO	41607461	24.371,19
MINISTERIO	41607774	24.360,00
COMUNIDAD DE MADRID	41205176	24.324,81
MINISTERIO	41607654	24.287,28
ORGANISMOS	41800075	24.223,19
ARTÍCULO 83	41508379	24.200,00



(Handwritten signature)

INVENTARIO AL CIERRE DEL EJERCICIO 2021
F.G.U.C.M.

MINISTERIO	41607753	23.973,98
MINISTERIO	41607765	23.844,33
MINISTERIO	41607606	23.745,45
ARTÍCULO 83	41507850	23.700,30
MINISTERIO	41607686	23.689,41
MINISTERIO	41607558	23.626,91
MINISTERIO	41607605	23.473,50
FEJ ARTÍCULO 83	41509277	23.403,83
MINISTERIO	41607690	23.286,89
FEJ ARTÍCULO 83	41509252	23.233,86
MINISTERIO	41607767	23.205,00
ARTÍCULO 83	41508313	23.170,68
MINISTERIO	41607681	23.152,50
MINISTERIO	41607619	23.135,31
MINISTERIO	41607664	22.943,09
MINISTERIO	41607854	22.867,19
ARTÍCULO 83	41508414	22.832,09
COMUNIDAD DE MADRID	41205109	22.776,99
MINISTERIO	41607693	22.735,52
FEJ ARTÍCULO 83	41509365	22.726,42
INSTITUTO CARLOS III	41303688	22.726,07
MINISTERIO	41607574	22.686,03
COMUNIDAD DE MADRID	41205069	22.675,15
COMUNIDAD DE MADRID	41205175	22.453,03
FEJ EUROPEO	41209503	22.395,43
MINISTERIO	41607762	22.368,75
MINISTERIO	41607817	22.362,00
EUROPEOS	41600445	22.326,90
MINISTERIO	41607443	22.315,30
FORMACIÓN CONTINUA	41309685	22.312,50
FUNDACIONES	41301190	22.306,35
MINISTERIO	41607621	22.220,43
MINISTERIO	41607575	22.189,80
EUROPEOS	41209181	22.014,01
ARTÍCULO 83	41506698	21.952,55
MINISTERIO	41607829	21.951,85
COMUNIDAD DE MADRID	41205161	21.924,00
COMUNIDAD DE MADRID	41205164	21.860,59
ARTÍCULO 83	41507659	21.726,30
MINISTERIO	41607546	21.654,90
MINISTERIO	41607550	21.637,80
ARTÍCULO 83	41507764	21.620,73
MINISTERIO	41607551	21.600,00
ARTÍCULO 83	41507910	21.526,37
MINISTERIO	41607847	21.334,65
PROYECTOS FORMACIÓN	41307442	21.277,61
MINISTERIO	41607674	21.274,51
MINISTERIO	41607791	21.175,25
MINISTERIO	41607826	21.090,60
ARTÍCULO 83	41508085	21.090,00
MINISTERIO	41607622	20.997,50
		20.931,89



(Handwritten signature)

INVENTARIO AL CIERRE DEL EJERCICIO 2021
F.G.U.C.M.

MINISTERIO	41607656	20.803,97
MINISTERIO	41607483	20.764,96
ARTICULO 83	41507220	20.700,00
ARTICULO 83	41507504	20.617,40
PROYECTOS FORMACIÓN	41307467	20.512,29
ORGANISMOS	41800110	20.488,35
COMUNIDAD DE MADRID	41205066	20.411,84
MINISTERIO	41607609	20.347,84
MINISTERIO	41607784	20.097,00
COMUNIDAD DE MADRID	41205126	19.975,96
FEI EUROPEO	41209549	19.935,73
ARTICULO 83	41508684	19.930,58
COMUNIDAD DE MADRID	41205171	19.691,40
FEI EUROPEO	41209538	19.661,56
FEI EUROPEO	41209560	19.642,59
MINISTERIO	41607689	19.620,02
FEI EUROPEO	41209584	19.274,91
MINISTERIO	41607734	19.261,70
ARTICULO 83	41507166	18.961,39
ARTICULO 83	41508407	18.900,00
MINISTERIO	41607637	18.786,40
COMUNIDAD DE MADRID	41205064	18.667,88
ARTICULO 83	41507121	18.580,62
CONGRESOS	41301592	18.568,10
ARTICULO 83	41507561	18.547,21
ARTICULO 83	41300086	18.544,28
ORGANISMOS	41800086	18.418,96
MINISTERIO	41607771	18.330,90
MINISTERIO	41607827	18.270,00
MINISTERIO	41607773	18.270,00
MINISTERIO	41607856	18.270,00
ARTICULO 83	41506481	18.160,56
MINISTERIO	41607782	18.056,85
ORGANISMOS	41800087	18.000,00
ARTICULO 83	41507794	18.000,00
ARTICULO 83	41506659	18.000,00
ARTICULO 83	41506523	18.000,00
MINISTERIO	41607670	17.980,00
MINISTERIO	41607884	17.960,67
FEI EUROPEO	41209518	17.949,87
ARTICULO 83	41507403	17.910,00
ARTICULO 83	41607993	17.872,88
ORGANISMOS	41800085	17.850,10
MINISTERIO	41607819	17.849,16
MINISTERIO	41607496	17.708,19
COOPERACIÓN	41308554	17.701,61
COMUNIDAD DE MADRID	41205143	17.633,54
COMUNIDAD DE MADRID	41205162	17.578,50
FEI ARTICULO 83	41509361	17.527,50
MINISTERIO	41607560	17.505,73
COMUNIDAD DE MADRID	41205183	17.385,67
MINISTERIO	41607671	17.336,10



(Handwritten signature)

INVENTARIO AL CIERRE DEL EJERCICIO 2021
F.G.U.C.M.

FEI EUROPEO	41209581	17.329,87
COMUNIDAD DE MADRID	41205166	17.132,39
ARTÍCULO 83	41502773	17.079,92
ARTÍCULO 83	41507419	16.890,00
MINISTERIO	41607700	16.856,57
FORMACIÓN CONTINUA	41306843	16.811,16
FEI EUROPEO	41208562	16.810,95
ARTÍCULO 83	41502326	16.728,59
EUROPEOS	41208203	16.720,62
MINISTERIO	41607882	16.707,60
MINISTERIO	41607547	16.655,81
INSTITUTO CARLOS III	41303705	16.653,56
ARTÍCULO 83	41508421	16.645,16
ARTÍCULO 83	41507049	16.583,34
ARTÍCULO 83	41507895	16.580,15
COMUNIDAD DE MADRID	41205074	16.515,58
COMUNIDAD DE MADRID	41205186	16.469,88
MINISTERIO	41607616	16.402,33
ARTÍCULO 83	41508555	16.200,00
ARTÍCULO 83	41506636	16.191,00
ARTÍCULO 83	41300445	16.063,11
MINISTERIO	41607688	15.953,30
MINISTERIO	41607487	15.940,33
MINISTERIO	41607719	15.860,65
MINISTERIO	41607883	15.779,40
COMUNIDAD DE MADRID	41205177	15.683,49
MINISTERIO	41607872	15.617,88
MINISTERIO	41607873	15.551,23
EUROPEOS	41209078	15.546,79
MINISTERIO	41607466	15.491,39
MINISTERIO	41607707	15.486,50
ARTÍCULO 83	41508390	15.424,20
ARTÍCULO 83	41506808	15.418,14
FEI ARTÍCULO 83	41509316	15.390,00
ARTÍCULO 83	41506764	15.300,00
ARTÍCULO 83	41508341	15.250,83
ARTÍCULO 83	41508377	15.250,00
EUROPEOS	41209198	15.196,31
MINISTERIO	41607480	15.194,13
INSTITUTO CARLOS III	41303687	15.081,73
INSTITUTO CARLOS III	41303683	15.043,65
ARTÍCULO 83	41507924	15.006,75
MINISTERIO	41607863	14.944,02
MINISTERIO	41607808	14.920,50
ARTÍCULO 83	41507734	14.876,03
COMUNIDAD DE MADRID	41205084	14.818,30
ARTÍCULO 83	41508196	14.768,90
ARTÍCULO 83	41508136	14.764,43
MINISTERIO	41607867	14.758,38
MINISTERIO	41607680	14.730,66
CONGRESOS	41301930	14.710,01
MINISTERIO	41607868	14.683,69



(Handwritten signature)


INVENTARIO AL CIERRE DEL EJERCICIO 2021
F.G.U.C.M.

ARTICULO 83	41507525	14.680,15
MINISTERIO	41607450	14.652,38
MINISTERIO	41607537	14.648,14
MINISTERIO	41607866	14.619,14
MINISTERIO	41607482	14.613,33
MINISTERIO	41607631	14.599,47
FEI EUROPEO	41209551	14.538,64
MINISTERIO	41607440	14.505,15
ARTICULO 83	41507638	14.492,85
MINISTERIO	41607663	14.451,53
COMUNIDAD DE MADRID	41205077	14.354,56
MINISTERIO	41607639	14.331,14
MINISTERIO	41607841	14.189,70
CONGRESOS	41301667	14.189,11
ARTICULO 83	41502442	14.175,57
MINISTERIO	41607673	14.163,43
ORGANISMOS	41800076	14.124,53
MINISTERIO	41607809	14.117,41
MINISTERIO	41607607	14.022,83
ARTICULO 83	41507778	13.999,99
MINISTERIO	41607492	13.958,19
ARTICULO 83	41508497	13.916,96
MINISTERIO	41607617	13.827,97
MINISTERIO	41607430	13.826,18
MINISTERIO	41607818	13.802,40
MINISTERIO	41607422	13.787,57
ARTICULO 83	41507556	13.763,52
MINISTERIO	41607810	13.702,50
MINISTERIO	41607676	13.553,01
ARTICULO 83	41507748	13.500,00
ARTICULO 83	41507755	13.500,00
ARTICULO 83	41507654	13.500,00
ARTICULO 83	41508472	13.437,00
MINISTERIO	41607831	13.398,00
MINISTERIO	41607820	13.398,00
CONGRESOS	41301838	13.387,68
COMUNIDAD DE MADRID	41205173	13.364,71
ORGANISMOS	41604299	13.350,81
ARTICULO 83	41506401	13.336,16
MINISTERIO	41607658	13.310,65
ARTICULO 83	41508173	13.114,01
MINISTERIO	41607823	13.088,94
ARTICULO 83	41508024	13.050,00
ORGANISMOS	41800081	13.049,79
MINISTERIO	41607651	12.978,49
ORGANISMOS	41800038	12.969,28
CONGRESOS	41301925	12.879,87
MINISTERIO	41607828	12.769,00
MINISTERIO	41607793	12.769,00
ARTICULO 83	41507852	12.738,16
FEI ARTICULO 83	41509228	12.731,85
EUROPEOS	41209206	12.682,04



INVENTARIO AL CIERRE DEL EJERCICIO 2021
F.G.U.C.M.

MINISTERIO	41607642	12.629,03
INSTITUTO CARLOS III	41303700	12.603,71
ARTÍCULO 83	41508512	12.600,00
ARTÍCULO 83	41508288	12.488,43
ARTÍCULO 83	41300480	12.466,60
FORMACIÓN CONTINUA	41306894	12.460,12
ARTÍCULO 83	41506542	12.454,78
MINISTERIO	41607692	12.440,00
PROYECTOS FORMACIÓN	41307471	12.438,84
ARTÍCULO 83	41508243	12.437,65
MINISTERIO	41607473	12.400,12
ARTÍCULO 83	41506586	12.433,29
ARTÍCULO 83	41508153	12.276,67
MINISTERIO	41607672	12.244,51
ARTÍCULO 83	41300646	12.226,95
ARTÍCULO 83	41508427	12.199,09
MINISTERIO	41607781	12.180,00
MINISTERIO	41607401	12.155,30
ARTÍCULO 83	41508018	12.154,49
COMUNIDAD DE MADRID	41205120	12.150,55
COMUNIDAD DE MADRID	41205104	12.122,19
ARTÍCULO 83	41502088	12.109,06
MINISTERIO	41604548	12.000,00
MINISTERIO	41607569	11.936,33
EUROPEOS	41209269	11.844,00
EUROPEOS	41209260	11.844,00
EUROPEOS	41209263	11.844,00
EUROPEOS	41209259	11.844,00
EUROPEOS	41209254	11.844,00
EUROPEOS	41209257	11.844,00
EUROPEOS	41209270	11.844,00
EUROPEOS	41209266	11.844,00
EUROPEOS	41209262	11.844,00
EUROPEOS	41209253	11.844,00
EUROPEOS	41209251	11.844,00
EUROPEOS	41209267	11.844,00
EUROPEOS	41209264	11.844,00
EUROPEOS	41209261	11.844,00
EUROPEOS	41209256	11.844,00
EUROPEOS	41209258	11.844,00
EUROPEOS	41209255	11.844,00
EUROPEOS	41209252	11.844,00
EUROPEOS	41209265	11.844,00
EUROPEOS	41209268	11.844,00
MINISTERIO	41607664	11.834,54
COMUNIDAD DE MADRID	41205156	11.821,99
ARTÍCULO 83	41500610	11.749,39
MINISTERIO	41607222	11.748,76
FEI ARTÍCULO 83	41509333	11.746,68
MINISTERIO	41607675	11.684,81
ARTÍCULO 83	41502155	11.672,74
MINISTERIO	41607562	11.668,72



(Handwritten signature)

INVENTARIO AL CIERRE DEL EJERCICIO 2021
F.G.U.C.M.

ARTICULO 83	41506634	10.174,15
ARTICULO 83	41208017	10.142,99
MINISTERIO	41607439	10.107,46
FEI ARTICULO 83	41509367	10.101,79
MINISTERIO	41607548	10.054,94
MINISTERIO	41607559	10.044,47
ARTICULO 83	41502655	10.043,80
ORGANISMOS	41800105	10.038,57
EUROPEOS	41209221	10.033,52
OTROS CONTRATOS CON SALDOS < 10.000 EUROS Y PARTIDAS PENDIENTES DE DISTRIBUCION		7.083.477,69

CONTRATOS NO COBRADOS

37.498,48

ESTA PARTIDA CORRESPONDE A LOS SALDOS A 31 DE DICIEMBRE, DE LA CONTRAPARTIDA EN EL PASIVO DE LA FACTURACION DE CONTRATOS DE INVESTIGACION Y DE BECARIOS EN EMPRESAS.
UNA VEZ QUE SON COBRADOS PASAN A FORMAR PARTE DE LOS CONTRATOS EN GESTION

- Remuneraciones pendientes de pago	181,25
AJUSTES POR PERIODIFICACION	413.497,84
INGRESOS ANTICIPADOS	413.497,64

OTRAS PARTIDAS DEL BALANCE

DESCRIPCION	VALOR CONTABLE
PATRIMONIO NETO	7.277.348,08
FONDOS PROPIOS	6.397.037,80
CAPITAL SOCIAL	7.157.969,36
RESERVAS	4.390.514,42
RESULTADOS NEGATIVOS DE EJERCICIOS ANTERIORES	5.543.017,60
PERDIDAS Y GANANCIAS	391.581,82
SUBVENCIONES, DONACIONES Y LEGADOS RECIBIDOS	880.310,28
SUBVENCIONES OFICIALES DE CAPITAL	880.310,28

ARACELI MANJÓN-CABEZA OLMEDA
SECRETARIA DEL PATRONATO

JOAQUÍN GOYACHE GONÍ
V.Bº DEL PRESIDENTE



(Handwritten signature)