

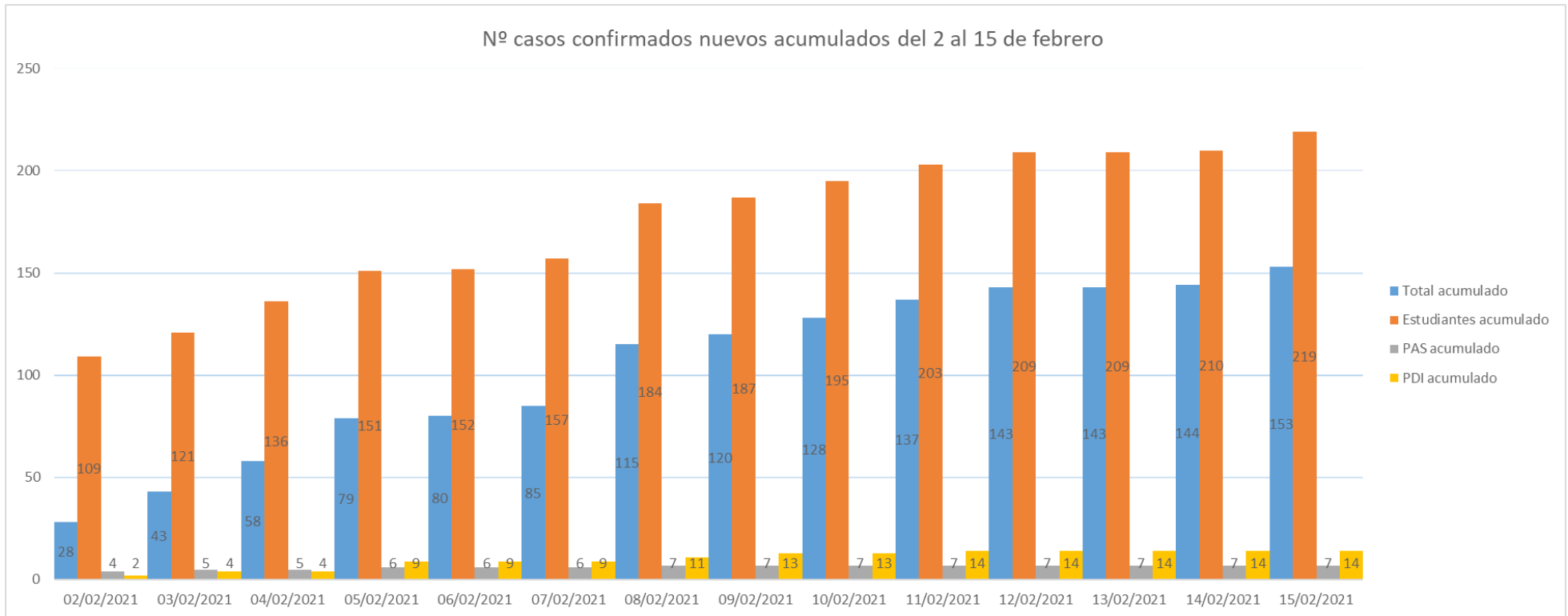


SEGUIMIENTO DE CASOS COVID-19 CURSO 2020-2021

UNIVERSIDAD COMPLUTENSE DE MADRID

Actualizado al 15/02/2021

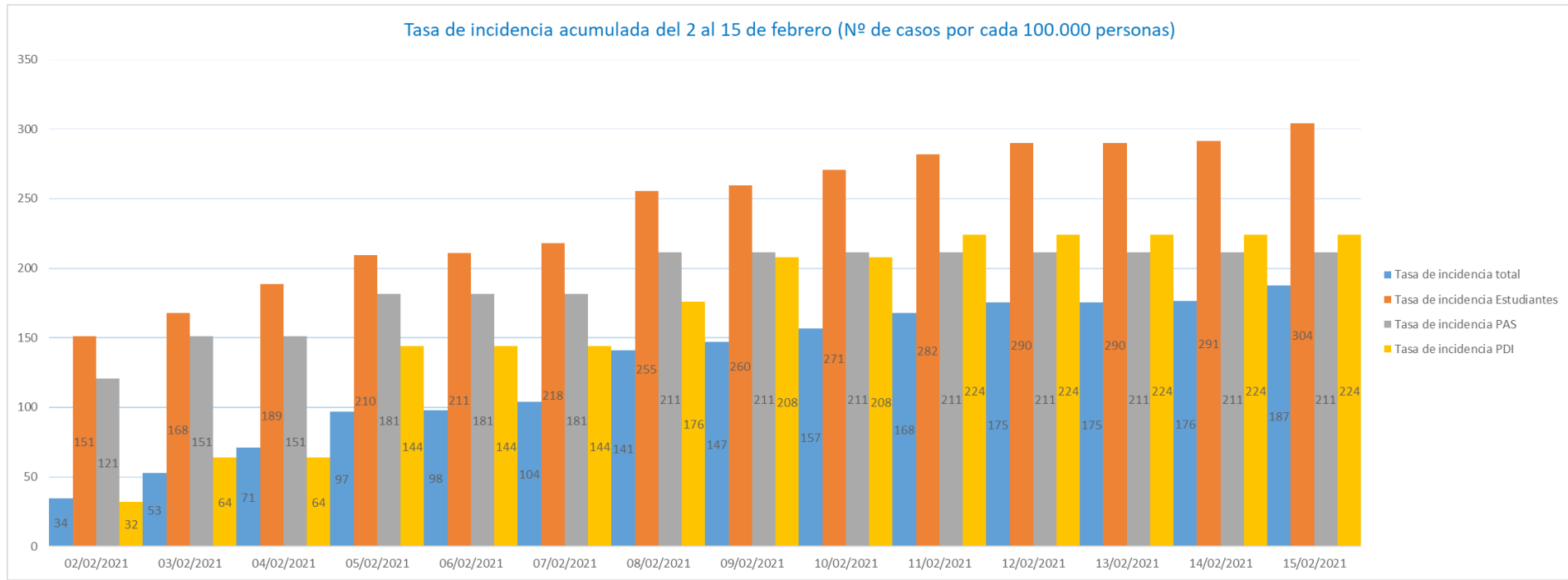
Número de casos confirmados nuevos de la Universidad Complutense



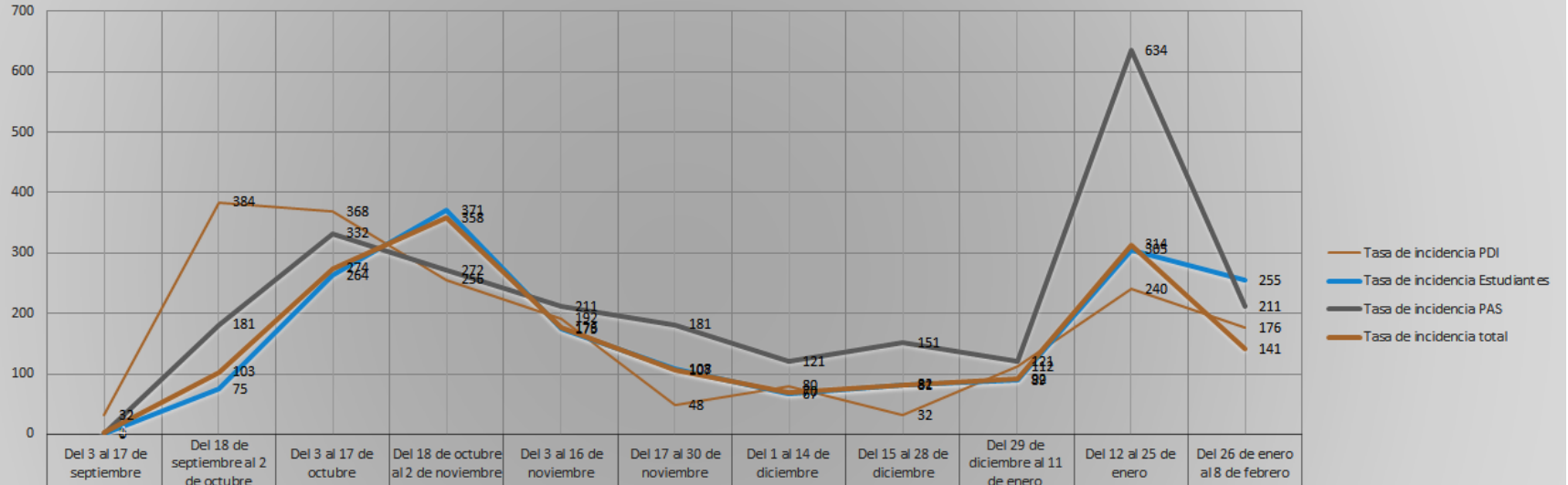
Incidencia acumulada de la Comunidad de Madrid

Semana	Casos notificados	IA a 7 días por 100.000 habitantes
		C. De Madrid
28 de diciembre a 3 de enero	11	211,24
4 de enero a 10 de enero	86	315,32
11 de enero a 17 de enero	38	484,17
18 de enero a 24 de enero	64	495,69
25 de enero a 31 de enero	56	506,62
1 de febrero a 7 de febrero	45	330,85
8 de febrero a 14 de febrero	18	247,1

Incidencia acumulada de la Universidad Complutense



Evolución de la Tasa de incidencia acumulada por quincenas (Nº de casos por cada 100.000 personas)



Tasa de incidencia PDI	32	384	368	256	192	48	80	32	112	240	176
Tasa de incidencia Estudiantes	1	75	264	371	173	108	67	82	89	305	255
Tasa de incidencia PAS	0	181	332	272	211	181	121	151	121	634	211
Tasa de incidencia total	4	103	274	358	176	107	70	81	92	314	141