

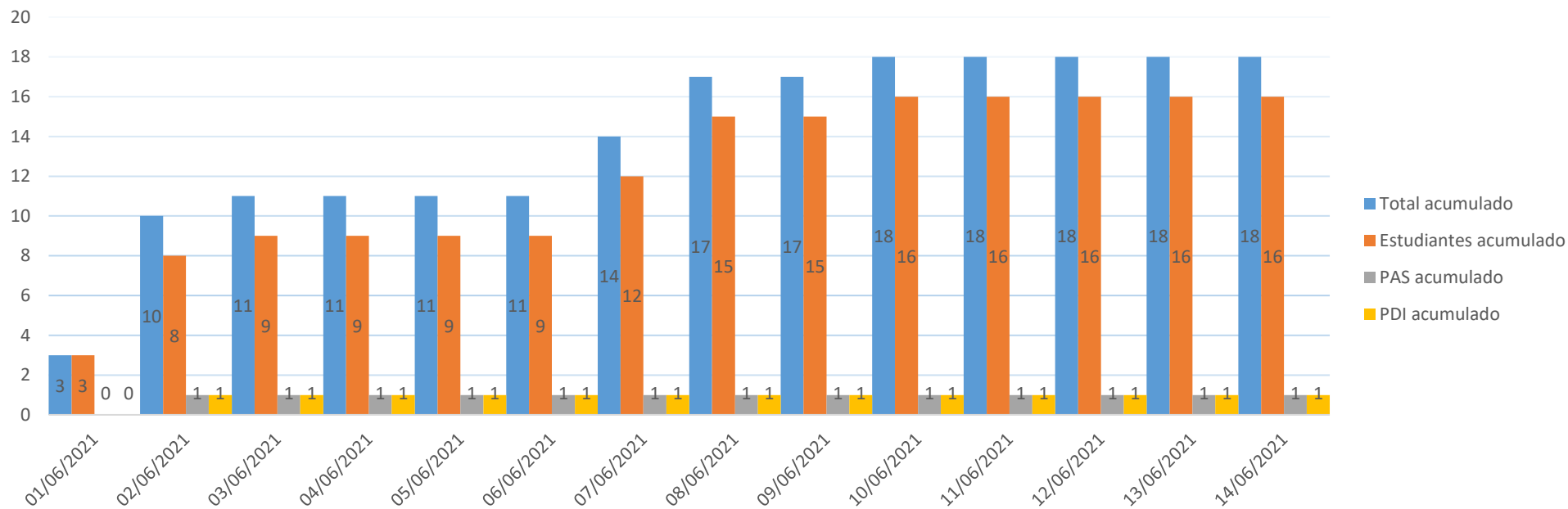


# SEGUIMIENTO DE CASOS COVID-19 CURSO 2020-2021

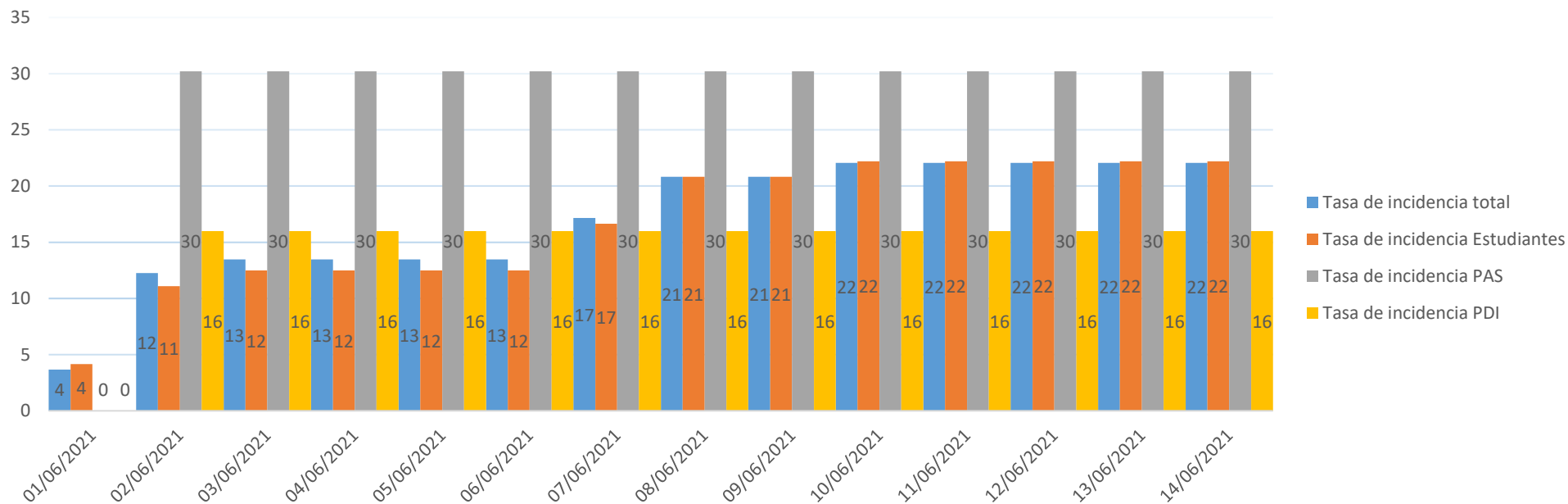
UNIVERSIDAD COMPLUTENSE DE MADRID

Actualizado al 14/06/2021

Nº casos confirmados nuevos acumulados del 1 al 14 de junio



### Tasa de incidencia acumulada del 1 al 14 de junio (Nº de casos por cada 100.000 personas)



**En porcentajes:**

Estudiantes: 0,03%

PAS: 0,03%

PDI: 0,02%

Total: 0,02%

**Tasa de incidencia acumulada:**

$\frac{\text{Nº de casos confirmados}}{\text{Plantilla de referencia}} \times 100.000$

Plantilla de referencia

**Plantillas de referencia:**

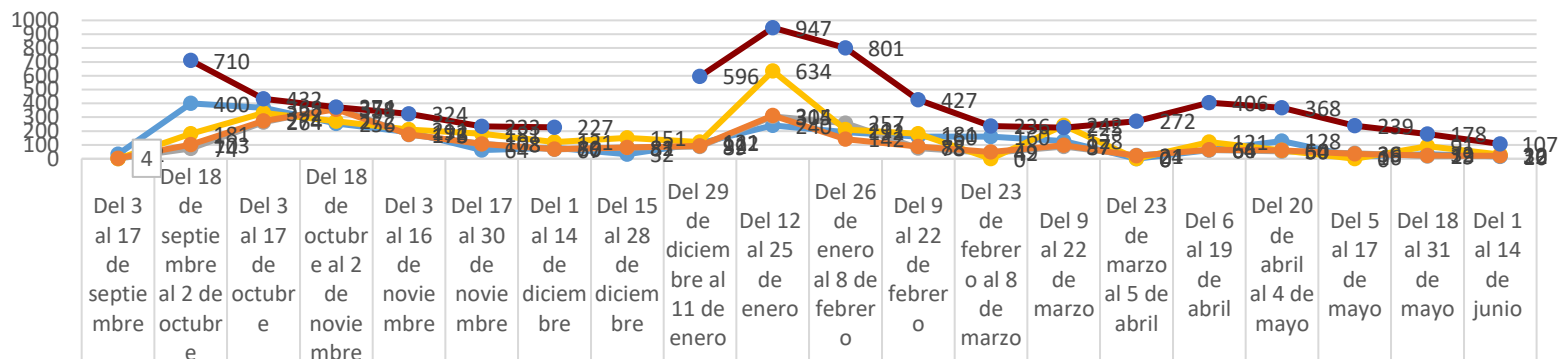
Estudiantes: 72061

PAS: 3310

PDI: 6251

Total: 81622

Evolución de la Tasa de incidencia acumulada por quincenas (Nº de casos por cada 100.000 personas)



—●— Tasa de incidencia PDI	32	400	368	256	192	64	80	32	112	240	192	160	160	128	0	64	128	16	32	16
—●— Tasa de incidencia Estudiantes	1	74	264	371	173	108	67	82	89	305	257	78	42	87	24	64	54	39	19	22
—●— Tasa de incidencia PAS	0	181	332	272	211	181	121	151	121	634	211	181	0	242	0	121	60	0	91	30
—●— Tasa de incidencia total	4	103	274	358	176	108	70	81	92	314	142	88	49	97	21	66	60	36	23	22
—●— Tasa incidencia Comunidad Madrid		710	432	374	324	233	227		596	947	801	427	236	225	272	406	368	239	178	107

—●— Tasa de incidencia PDI    —●— Tasa de incidencia Estudiantes    —●— Tasa de incidencia PAS    —●— Tasa de incidencia total    —●— Tasa incidencia Comunidad Madrid