

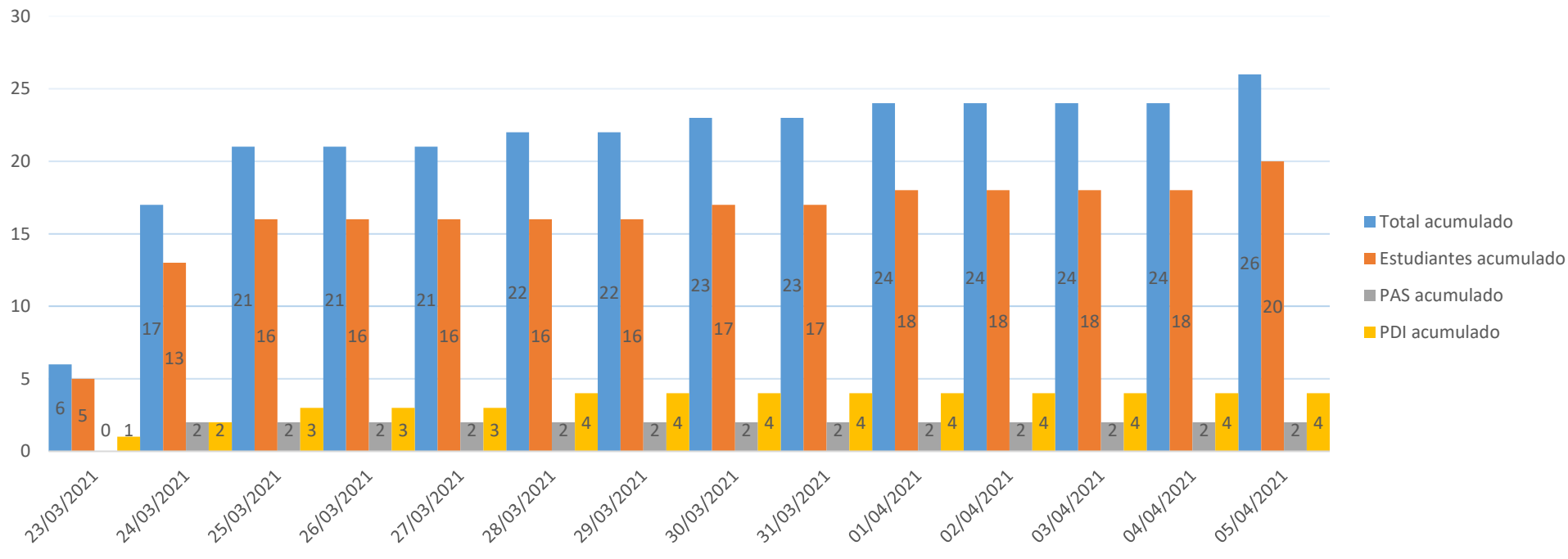


SEGUIMIENTO DE CASOS COVID-19 CURSO 2020-2021

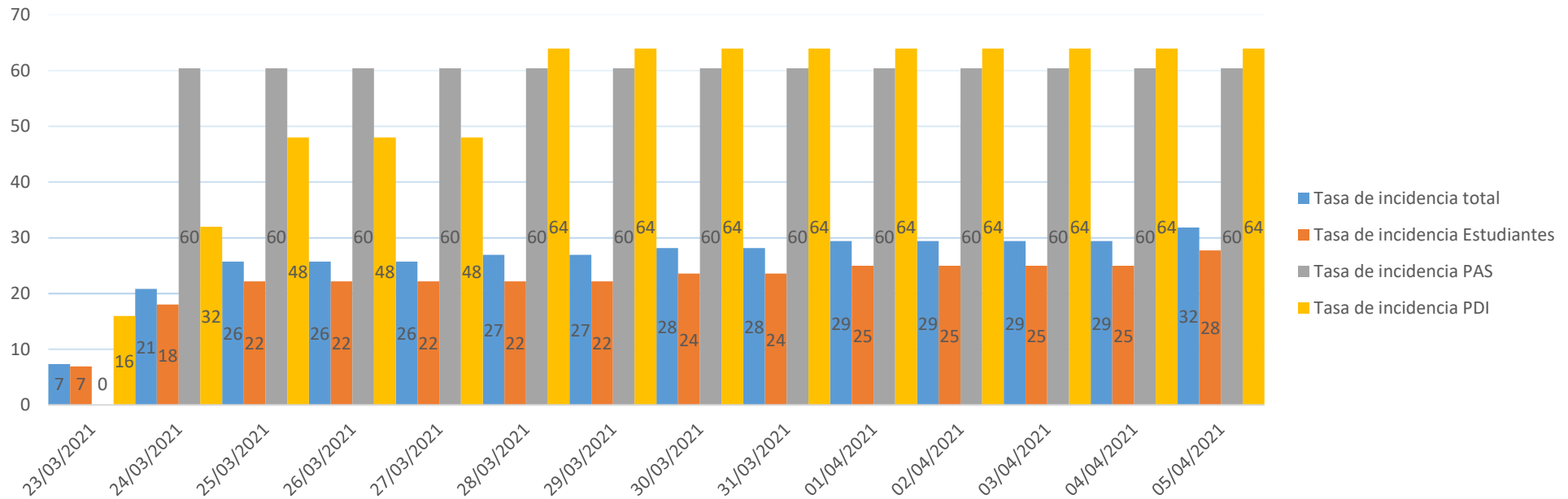
UNIVERSIDAD COMPLUTENSE DE MADRID

Actualizado al 05/04/2021

Nº casos confirmados nuevos acumulados del 23 de marzo al 5 de abril



Tasa de incidencia acumulada del 23 de marzo al 5 de abril (Nº de casos por cada 100.000 personas)



En porcentajes:

Estudiantes: 0,03%

PAS: 0,06%

PDI: 0,06%

Total: 0,03%

Tasa de incidencia acumulada:

$\frac{\text{Nº de casos confirmados}}{\text{Plantilla de referencia}} \times 100.000$

Plantilla de referencia

Plantillas de referencia:

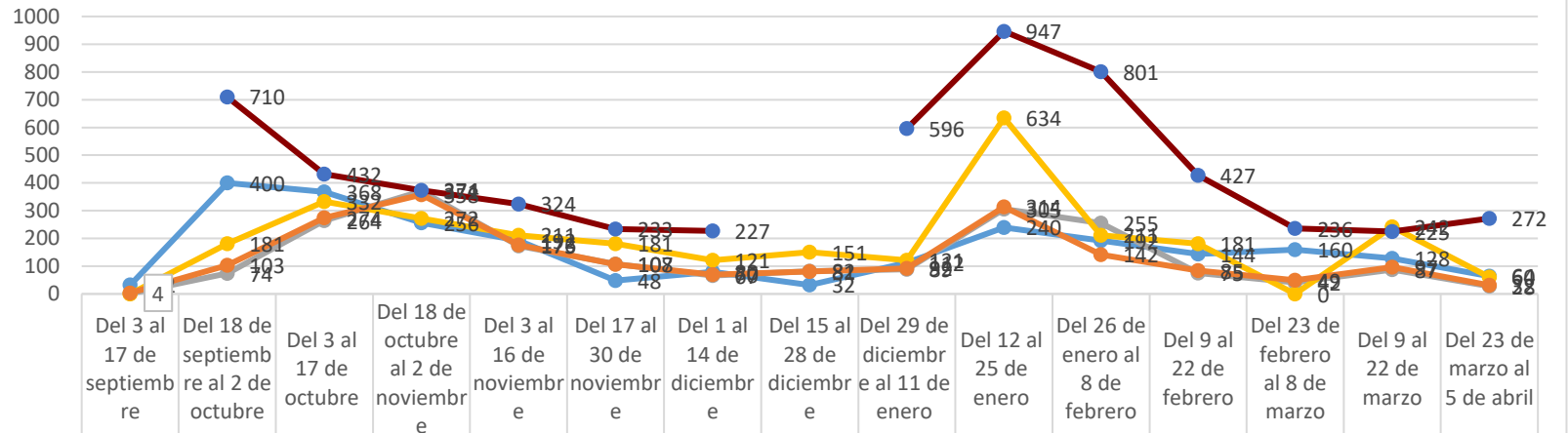
Estudiantes: 72061

PAS: 3310

PDI: 6251

Total: 81622

Evolución de la Tasa de incidencia acumulada por quincenas (Nº de casos por cada 100.000 personas)



Del 3 al 17 de septiembre	Del 18 de septiembre al 2 de octubre	Del 3 al 17 de octubre	Del 18 de octubre al 2 de noviembre	Del 3 al 16 de noviembre	Del 17 al 30 de noviembre	Del 1 al 14 de diciembre	Del 15 al 28 de diciembre	Del 29 de diciembre al 11 de enero	Del 12 al 25 de enero	Del 26 de enero al 8 de febrero	Del 9 al 22 de febrero	Del 23 de febrero al 8 de marzo	Del 9 al 22 de marzo	Del 23 de marzo al 5 de abril
32	400	368	256	192	48	80	32	112	240	192	144	160	128	64
1	74	264	371	173	108	67	82	89	305	255	75	42	87	28
0	181	332	272	211	181	121	151	121	634	211	181	0	242	60
4	103	274	358	176	107	70	81	92	314	142	85	49	97	32
	710	432	374	324	233	227		596	947	801	427	236	225	272

● Tasa de incidencia PDI
 ● Tasa de incidencia Estudiantes
 ● Tasa de incidencia PAS
 ● Tasa de incidencia total
 ● Tasa incidencia Comunidad Madrid