

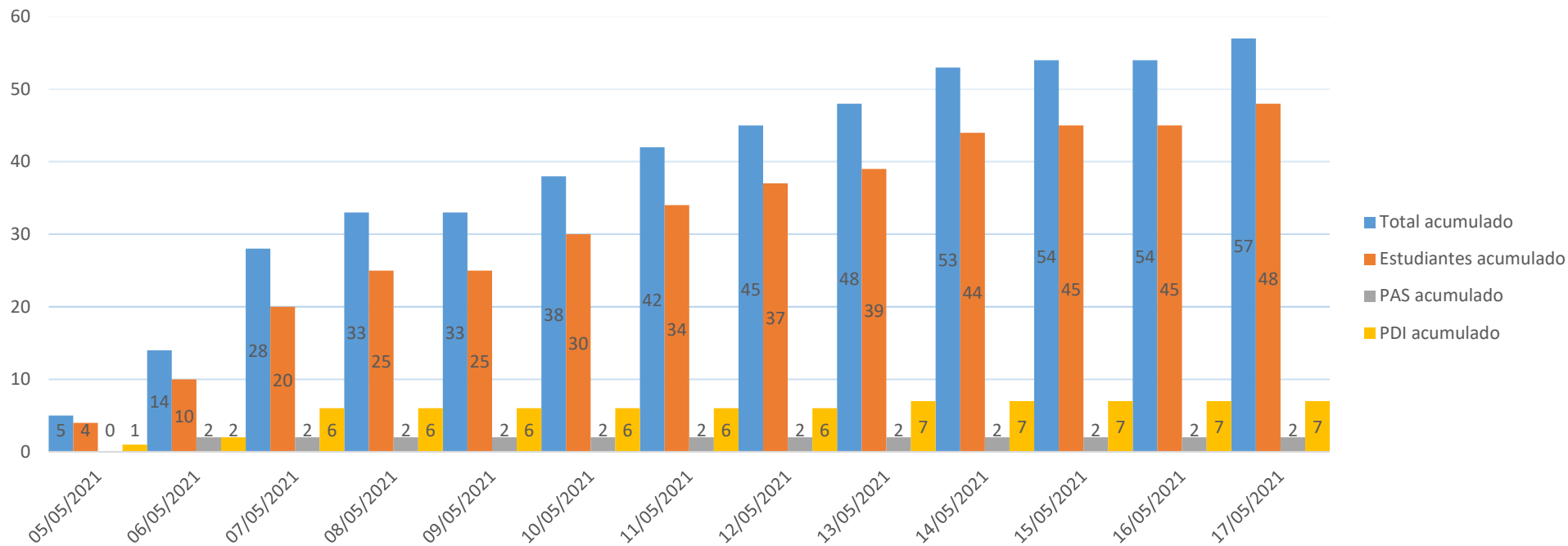


SEGUIMIENTO DE CASOS COVID-19 CURSO 2020-2021

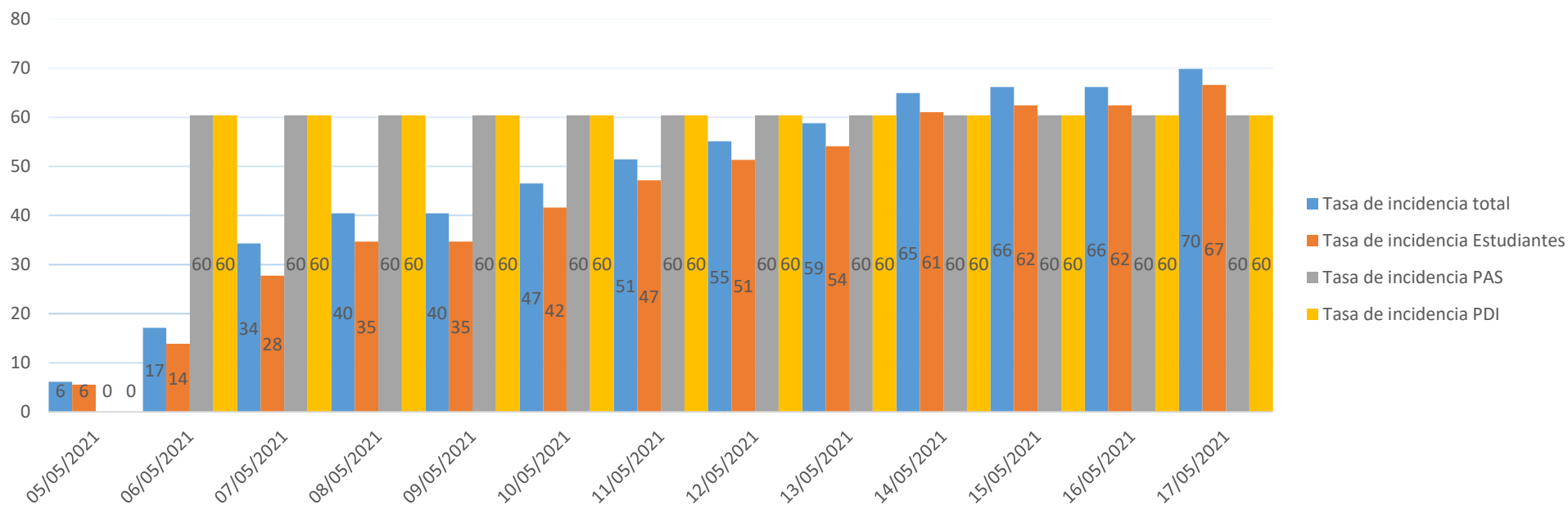
UNIVERSIDAD COMPLUTENSE DE MADRID

Actualizado al 17/05/2021

Nº casos confirmados nuevos acumulados del 5 al 17 de mayo



Tasa de incidencia acumulada del 5 al 17 de mayo (Nº de casos por cada 100.000 personas)



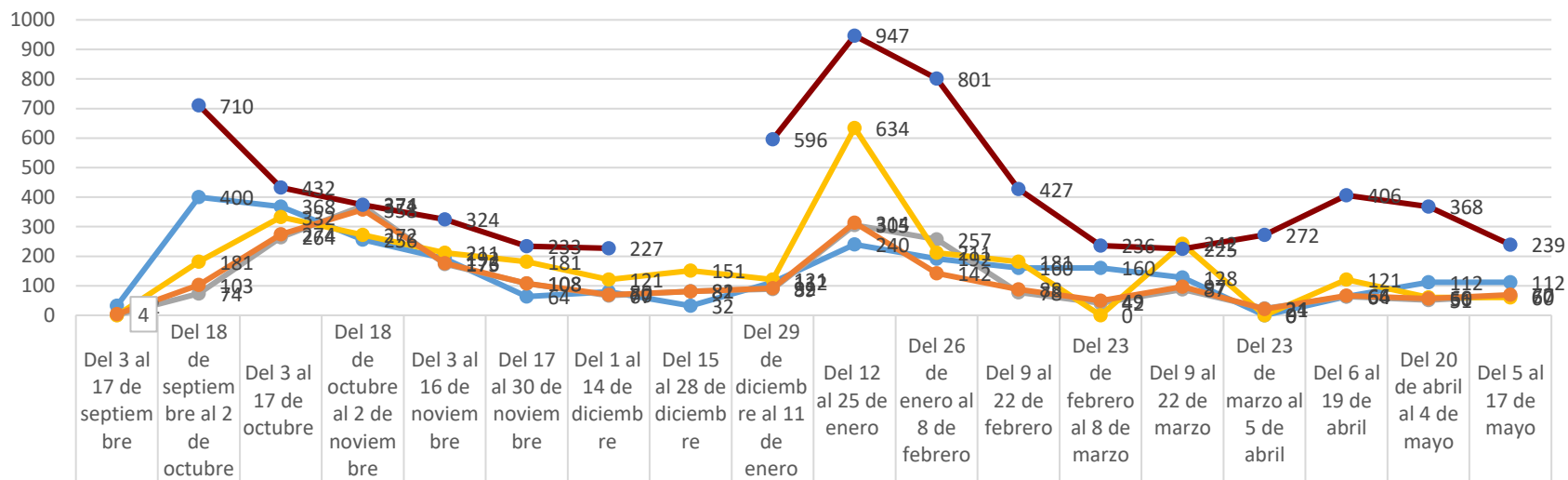
En porcentajes:
 Estudiantes: 0,07%
 PAS: 0,06%
 PDI: 0,06%
 Total: 0,07%

Tasa de incidencia acumulada:

$$\frac{\text{Nº de casos confirmados}}{\text{Plantilla de referencia}} \times 100.000$$

Plantillas de referencia:
 Estudiantes: 72061
 PAS: 3310
 PDI: 6251
 Total: 81622

Evolución de la Tasa de incidencia acumulada por quincenas (Nº de casos por cada 100.000 personas)



Del 3 al 17 de septiembre	Del 18 de septiembre al 2 de octubre	Del 3 al 17 de octubre	Del 18 de octubre al 2 de noviembre	Del 3 al 16 de noviembre	Del 17 al 30 de noviembre	Del 1 al 14 de diciembre	Del 15 al 28 de diciembre	Del 29 de diciembre al 11 de enero	Del 12 al 25 de enero	Del 26 de enero al 8 de febrero	Del 9 al 22 de febrero	Del 23 de febrero al 8 de marzo	Del 9 al 22 de marzo	Del 23 de marzo al 5 de abril	Del 6 al 19 de abril	Del 20 de abril al 4 de mayo	Del 5 al 17 de mayo
32	400	368	256	192	64	80	32	112	240	192	160	160	128	0	64	112	112
1	74	264	371	173	108	67	82	89	305	257	78	42	87	24	64	51	67
0	181	332	272	211	181	121	151	121	634	211	181	0	242	0	121	60	60
4	103	274	358	176	108	70	81	92	314	142	88	49	97	21	66	56	70
	710	432	374	324	233	227		596	947	801	427	236	225	272	406	368	239

● Tasa de incidencia PDI
 ● Tasa de incidencia Estudiantes
 ● Tasa de incidencia PAS
 ● Tasa de incidencia total
 ● Tasa incidencia Comunidad Madrid