

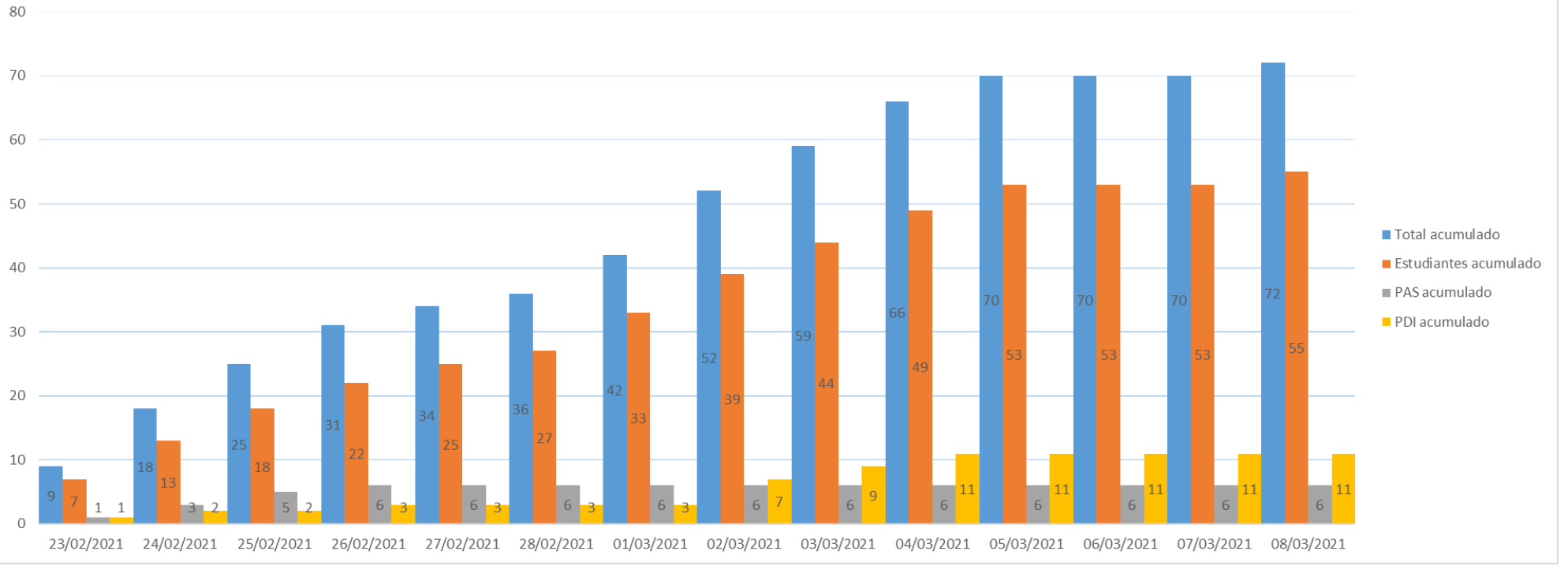


SEGUIMIENTO DE CASOS COVID-19 CURSO 2020-2021

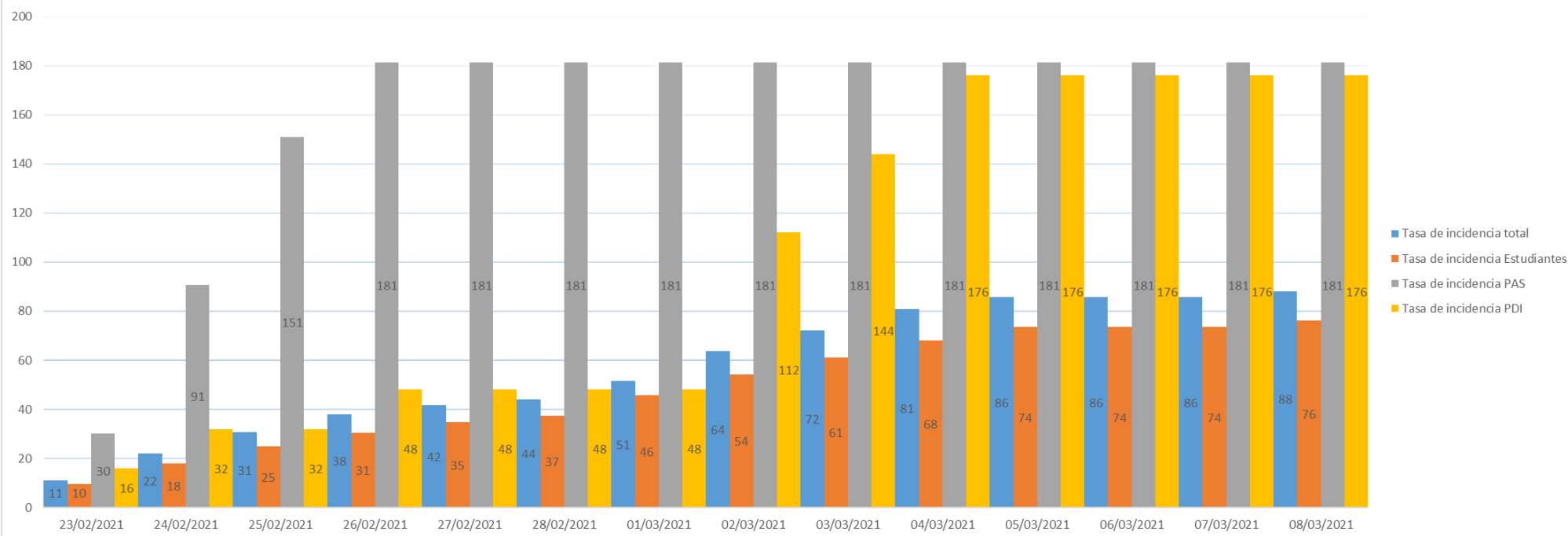
UNIVERSIDAD COMPLUTENSE DE MADRID

Actualizado al 08/03/2021

Nº casos confirmados nuevos acumulados del 23 de febrero al 8 de marzo



Tasa de incidencia acumulada del 23 de febrero al 8 de marzo (Nº de casos por cada 100.000 personas)



En porcentajes:

Estudiantes: 0,08%

PAS: 0,18%

PDI: 0,18%

Total: 0,09%

Tasa de incidencia acumulada:

$\frac{\text{Nº de casos confirmados}}{\text{Plantilla de referencia}} \times 100.000$

Plantilla de referencia

Plantillas de referencia:

Estudiantes: 72061

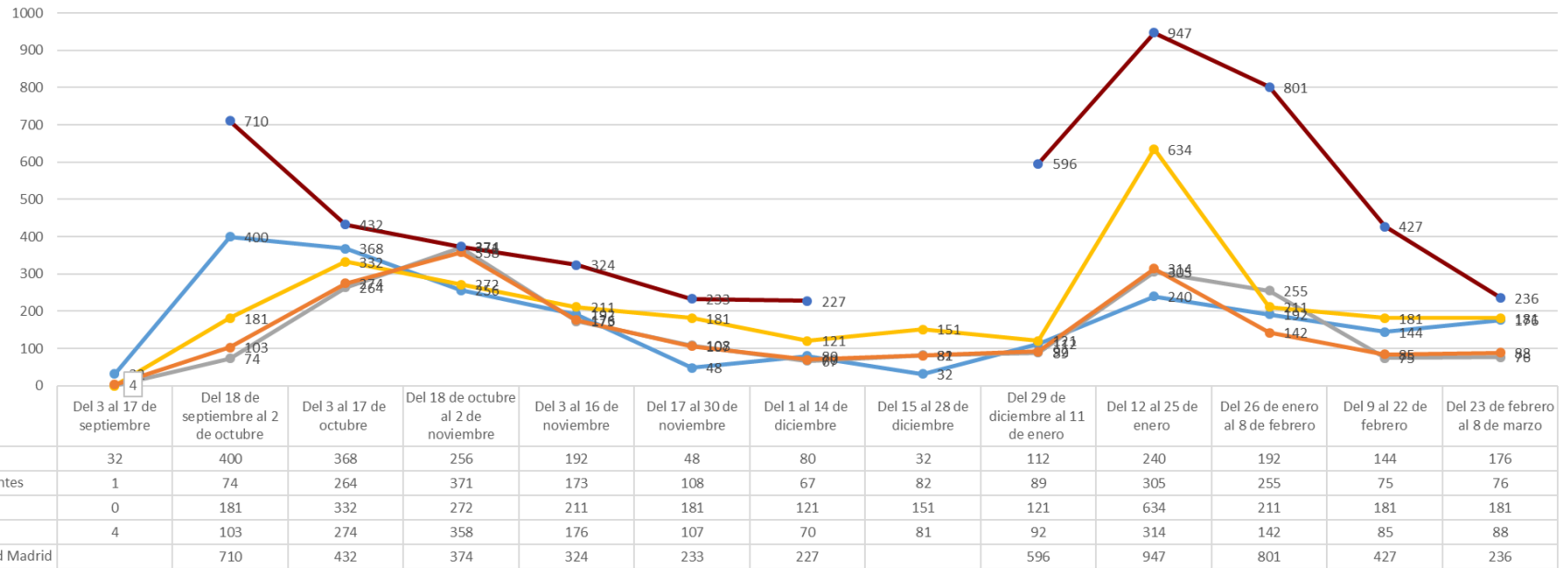
PAS: 3310

PDI: 6251

Total: 81622

Evolución de la tasa de incidencia acumulada por quincenas y su comparativa con la tasa de incidencia de la Comunidad de Madrid

Evolución de la Tasa de incidencia acumulada por quincenas (Nº de casos por cada 100.000 personas)



● Tasa de incidencia PDI
 ● Tasa de incidencia Estudiantes
 ● Tasa de incidencia PAS
 ● Tasa de incidencia total
 ● Tasa incidencia Comunidad Madrid