



**PRIMER EJERCICIO PARTE PRÁCTICA DEL PROCESO
SELECTIVO DE
C2 T.E. LABORATORIOS Y SERVICIOS CLÍNICOS (ORDEN 18)
DE LA UNIVERSIDAD COMPLUTENSE DE MADRID**

**Concurso-Oposición Libre
Resolución de fecha 23-11-2023**

10 de junio de 2024

SUPUESTO PRÁCTICO 1

1. Si vamos a preparar una práctica de endodoncia en la cual se van a necesitar limas de 0,30mm de diámetro, por indicación del docente, ¿qué color identificativo tienen estas según la tabla ISO para una rápida identificación y preparación?

- a) Color amarillo.
- b) Color rojo.
- c) Color azul.
- d) Color verde.

2. ¿Cuál de los siguientes instrumentos no corresponde a la preparación de una bandeja de obturación con composite?

- a) La aleta Palodent
- b) El Bruñidor doble.
- c) La matriz de tipo automatrix.
- d) El portamatrices Toflemire

3. Para la preparación de la práctica de exodoncia el tercer molar superior, ¿cuál de los siguientes fórceps es el menos recomendable y solo se debe preparar bajo la indicación del docente que va a impartir dicha práctica, puesto que casi siempre suele provocar fractura de la tuberosidad del maxilar superior?

- a) El fórceps Trotter.
- b) El fórceps Nevius.
- c) El fórceps Bader.
- d) El fórceps Physick

4. Si se nos indica que se va a realizar la práctica en la enseñanza en el uso de la tomografía corneal basada en el principio de Sheimpflug, ¿qué tomógrafo prepararemos o facilitaremos al profesor de la práctica?

- a) El Orbscan IIZ.
- b) El Pentacam HR.
- c) El CASIA2.
- d) El RTVue 100 FD-OCT.

5. En quirófano nos disponemos a preparar el material para una cirugía percutánea del pie con la técnica de hallux valgus y metatarsalgias, ¿qué instrumental de los que son nombrados a continuación es prescindible para este tipo de operaciones, debemos facilitar al profesor de prácticas clínicas?

- a) Hoja de bisturí Beaver 64.
- b) Pinzas de Kocher curvas.
- c) Elevadores de tipo DPR.
- d) Fresas de raspado grueso.

SUPUESTO PRÁCTICO 2

6. Dentro del instrumental existen varios niveles en función del contacto con la piel, mucosa, partes blandas del paciente, etc. Estos se denominan:

- a) Críticos, Semicríticos y no críticos.
- b) Sensibles, semi-sensibles, no sensibles.
- c) Frío, semi-frío, caliente.
- d) Ninguna respuesta es correcta.

7. En la RCP básica cuantas compresiones es aconsejable realizar por minuto

- a) 30
- b) 100
- c) 60
- d) Ninguna es correcta

8. Dentro de la evaluación primaria en primeros auxilios (reconocer situaciones que suponen un peligro vital) la persona que auxilie deberá:

- a) Poner vendajes de compresión.
- b) Inmovilizar a la víctima con medios manuales.
- c) Anestesiarse al paciente in situ.
- d) Comprobar los signos vitales (consciencia, respiración, pulso).

9. Es un tipo de tijera:

- a) Tijera atacador.
- b) Tijera Periostotomo.
- c) Tijera de metzembaum.
- d) Tijera mosquito.

10. Certeza sobre la esterilización:

- a) Proceso físico que destruye la suciedad.
- b) Se emplea una máquina termoselladora que existe en su cámara.
- c) Elimina material orgánico.
- d) Destruye microorganismos y esporas.

11. Dentro del material o instrumental crítico se encuentra:

- a) Pinzas.
- b) Cureta.
- c) Espátula.
- d) Pinzas.

SUPUESTO PRÁCTICO 3

Reconozca el siguiente material:

12.




13.




14.



15.



16.



17.



SUPUESTO PRÁCTICO 4

Reconozca el siguiente material:


18.



19.



20.



21.



22.

