



UNIVERSIDAD
COMPLUTENSE
MADRID

MEMORIA

Vicerrectorado de
Investigación y
Transferencia

2023

Memoria del Vicerrectorado de Investigación y Transferencia 2023

Guía de interpretación: Origen de los datos

*Los datos de la presente memoria se han obtenido del programa de gestión de la investigación (**Ochoa**) y de los registros de los Servicios responsables. En caso de detectarse algún error o precisar información adicional de algún aspecto puede contactar con abarrero@ucm.es.*

*En esta memoria se recogen los datos de **recursos captados en el año natural**, esto es, el **importe íntegro de las concesiones** obtenidas en dicho año, independientemente de la duración del proyecto/contrato/convenio. No se contemplan los ingresos que se realicen en el año 2023 de proyectos/convenios/contratos obtenidos en años anteriores.*

*Se toma en consideración el **Centro** por el que se solicita el proyecto.*

*Siguiendo estos criterios el importe total considerado en esta memoria es de **66.961.336,03€***





*Los **ingresos reales** en el año 2023, independientemente del año de concesión de la ayuda, han sido **94.322.061,83€***





Memoria del Vicerrectorado de Investigación y Transferencia 2023






ÍNDICE

1. [Tipo de Actividad](#)
2. [Área de Conocimiento](#)
3. [Ámbito](#)
4. [Plan Propio](#)
5. Centro: [Facultades](#) y [Otros Centros](#)
6. [Facultad/IP](#)
 1. [Facultad de Bellas Artes](#)
 2. [Facultad de Ciencias Biológicas](#)
 3. [Facultad de Ciencias de la Documentación](#)
 4. [Facultad de Ciencias de la Información](#)
 5. [Facultad de Ciencias Económicas y Empresariales](#)
 6. [Facultad de Ciencias Físicas](#)
 7. [Facultad de Ciencias Geológicas](#)
 8. [Facultad de Ciencias Matemáticas](#)
 9. [Facultad de Ciencias Políticas y Sociología](#)
 10. [Facultad de Ciencias Químicas](#)
 11. [Facultad de Comercio y Turismo](#)
 12. [Facultad de Derecho](#)
 13. [Facultad de Educación - Centro de Formación del Profesorado](#)
 14. [Facultad de Enfermería, Fisioterapia y Podología](#)
 15. [Facultad de Estudios Estadísticos](#)
 16. [Facultad de Farmacia](#)
 17. [Facultad de Filología](#)
 18. [Facultad de Filosofía](#)
 19. [Facultad de Geografía e Historia](#)
 20. [Facultad de Informática](#)
 21. [Facultad de Medicina](#)
 22. [Facultad de Odontología](#)
 23. [Facultad de Óptica y Optometría](#)
 24. [Facultad de Psicología](#)
 25. [Facultad de Trabajo Social](#)
 26. [Facultad de Veterinaria](#)

Guía de interpretación: CÓDIGO DE COLORES

Tipo	Color
1.- Proyectos	
2.- Personal	
3.- Convenios	
4.- Prestación de Servicios	

Área	Color
A.- Ciencias experimentales e ingenierías	
B.- Ciencias de la salud	
C.- Ciencias sociales y jurídicas	
D.- Artes y humanidades	

Ámbito	Color
Internacional	
Europeo	
Nacional	
Regional	
UCM	

Tipo	Color
1.- Proyectos	Red
2.- Personal	Green
3.- Convenios	Blue
4.- Prestación de Servicios	Grey

1. Resúmenes por tipo

Tipo

Tipo y subtipo

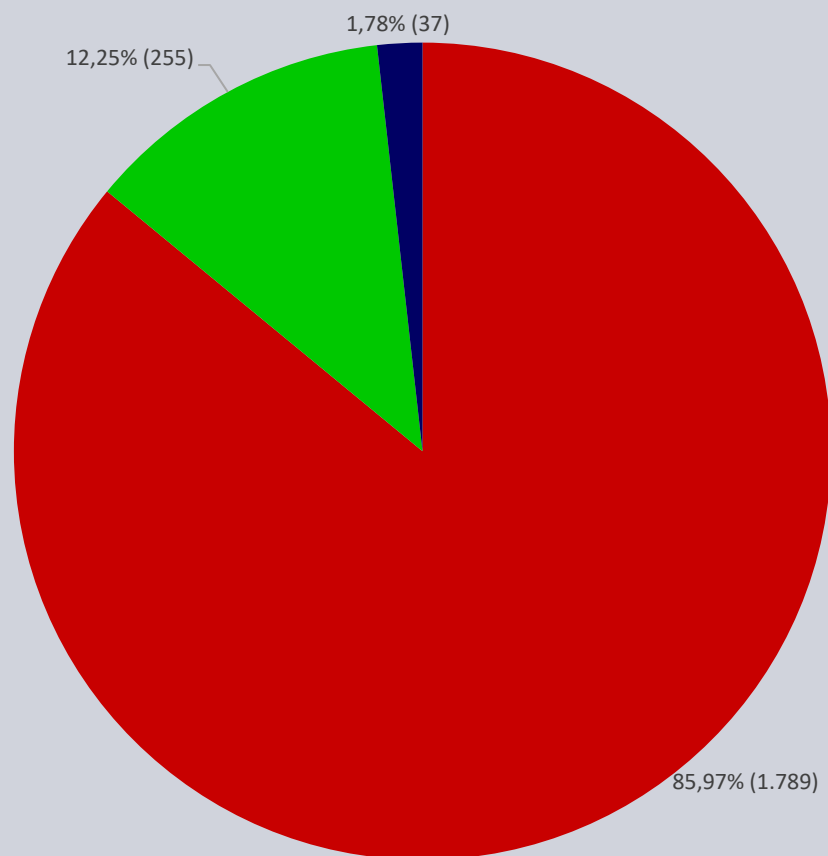
Tipo y área

Tipo y ámbito

[Volver al índice](#)

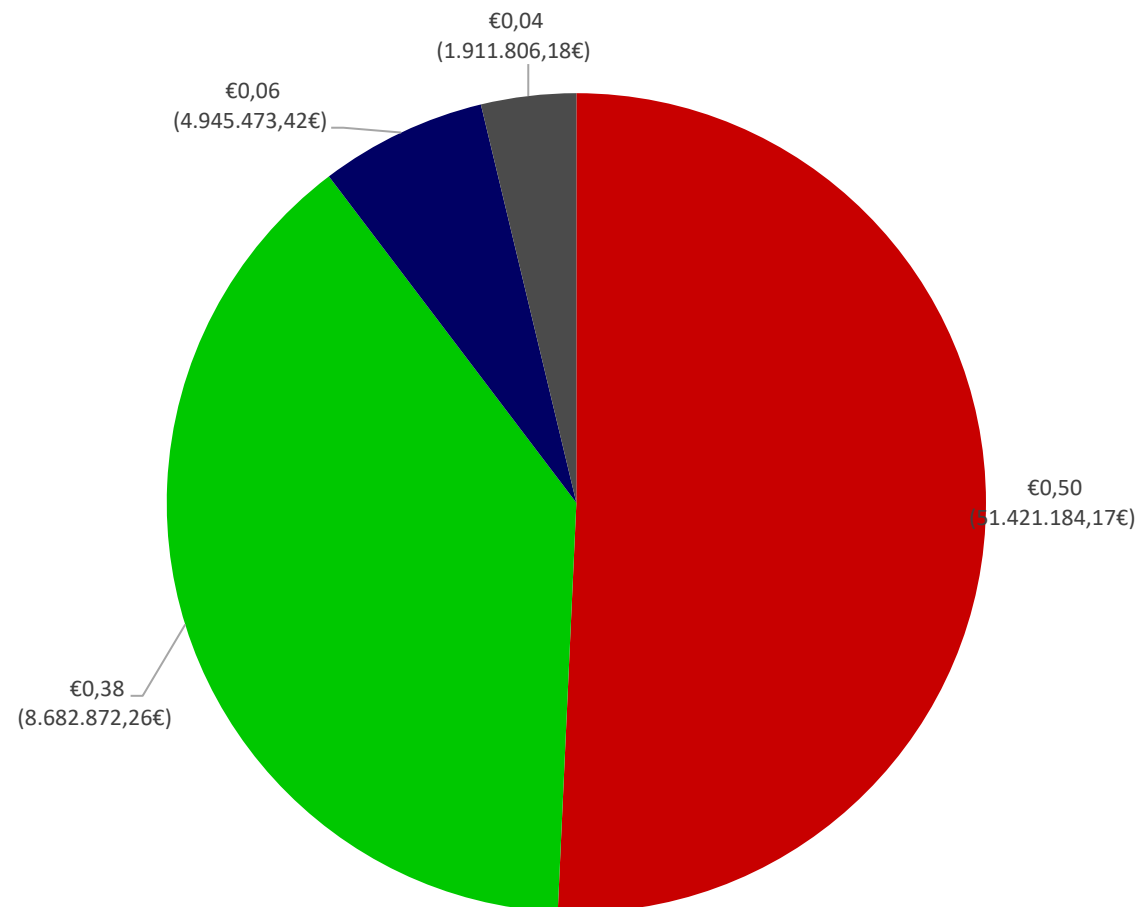
Tipo	Concesiones	Importe	%Concesiones	%Importe
1.- Proyectos	1.789	51.421.184,17 €	85,97%	76,79%
2.- Personal	255	8.682.872,26 €	12,25%	12,97%
3.- Convenios	37	4.945.473,42 €	1,78%	7,39%
4.- Prestación de Servicios y Consultas		1.911.806,18 €	0,00%	2,86%
	2.081	66.961.336,03 €	100,00%	100,00%

%Concesiones por tipo (N=2.081)



■ 1.- Proyectos ■ 2.- Personal ■ 3.- Convenios

% Importe por tipo (Total=66.961.336,03€)



■ 1.- Proyectos ■ 2.- Personal ■ 3.- Convenios



Subtipos incluidos en el tipo PROYECTOS (10)	Subtipos incluidos en el tipo PERSONAL (21)	Subtipos incluidos en el tipo CONVENIOS (7)
1.- Proyectos internacionales	7.- Contratos Predoctorales Marie Curie	28.- Acuerdos de Agrupación/Consortio
2.- Proyectos europeos	8.- Contratos Predoctorales FPU	29.- Acuerdos de Colaboración
3.- Proyectos nacionales	9.- Contratos Predoctorales FPI	30.- Acuerdos de Confidencialidad
4.- Proyectos regionales	10.- Contratos Predoctorales ISCIII	31.- Cátedras extraordinarias
5.1.- Plan Propio UCM: Proyectos UCM	11.- Contratos Predoctorales Plan Nacional Contra la Droga	32.- Convenios
5.2.- Plan Propio UCM: Grupos de investigación	12.- Contratos Predoctorales CM	33.- Convenios de Distribución de Fondos
5.3.- Plan Propio UCM: AAEE Congresos y Reuniones Científicas	13.- Plan Propio UCM: Contratos Predoctorales UCM	34.- Protocolos generales de actuación
5.4.- Plan Propio UCM: AAEE Material científico	14.- Contratos Predoctorales AECC	
5.5.- Plan Propio UCM: Institutos de Investigación	15.- Contratos Predoctorales Fundación La Caixa	
6.- Artículos 60	16.- Contratos Predoctorales Marcelino Botín	
	17.- Contratos Postdoctorales Marie Curie	
	18.- Plan Propio UCM: Contratos Postdoctorales UNA4CAREER	
	19.- Contratos Postdoctorales Ramón y Cajal	
	20.- Contratos Postdoctorales Beatriz Galindo	
	21.- Contratos Postdoctorales Juan de la Cierva	
	23.- Contratos Postdoctorales María Zambrano	
	23.- Contratos Postdoctorales Excelencia ISCIII	
	24.- Contratos Postdoctorales Atracción de Talento CM	
	25.- Contratos Postdoctorales Fundación ONCE	
	26.- Recualificación del profesorado	
	27.- Estancias internacionales	

SUBTIPOS (38)

PROYECTOS (10): Internacionales

Europeos

Nacionales

Regionales

Plan propio (5)

Artículo 60

PERSONAL (21): Predoctorales (10)

Postdoctorales (9)

Otros (2)

CONVENIOS (7): Acuerdos (3)

Convenios (2)

Otros (2)

Resumen por tipo y subtipo

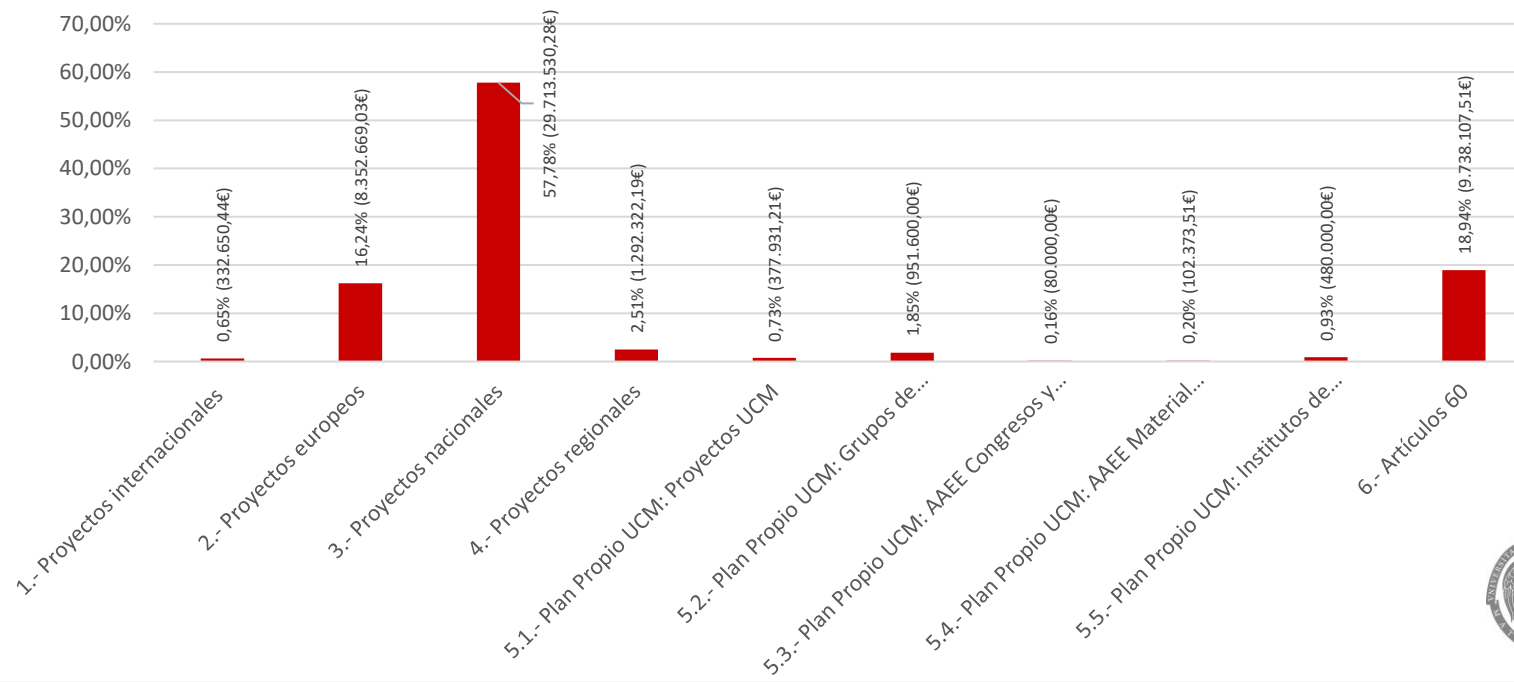
Tipo	Subtipo	Concesiones	Importe	%Importe	Concesiones totales tipo	Importe total tipo	% Concesiones totales tipo	% Importe total tipo
1.- Proyectos	1.- Proyectos internacionales	8	332.650,44 €	0,50%			0,45%	0,65%
1.- Proyectos	2.- Proyectos europeos	24	8.352.669,03 €	12,47%			1,34%	16,24%
1.- Proyectos	3.- Proyectos nacionales	215	29.713.530,28 €	44,37%			12,02%	57,78%
1.- Proyectos	4.- Proyectos regionales	22	1.292.322,19 €	1,93%			1,23%	2,51%
1.- Proyectos	5.1.- Plan Propio UCM: Proyectos UCM	33	377.931,21 €	0,56%			1,84%	0,73%
1.- Proyectos	5.2.- Plan Propio UCM: Grupos de investigación	528	951.600,00 €	1,42%			29,51%	1,85%
1.- Proyectos	5.3.- Plan Propio UCM: AAEE Congresos y Reuniones Científicas	82	80.000,00 €	0,12%			4,58%	0,16%
1.- Proyectos	5.4.- Plan Propio UCM: AAEE Material científico	78	102.373,51 €	0,15%			4,36%	0,20%
1.- Proyectos	5.5.- Plan Propio UCM: Institutos de Investigación	23	480.000,00 €	0,72%			1,29%	0,93%
1.- Proyectos	6.- Artículos 60	776	9.738.107,51 €	14,54%	1789	51.421.184,17 €	43,38%	18,94%
2.- Personal	7.- Contratos Predoctorales Marie Curie	2	97.162,56 €	0,15%			0,78%	1,12%
2.- Personal	8.- Contratos Predoctorales FPU	26	833.679,42 €	1,25%			10,20%	9,60%
2.- Personal	9.- Contratos Predoctorales FPI	17	517.352,50 €	0,77%			6,67%	5,96%
2.- Personal	10.- Contratos Predoctorales ISCIII	1	48.594,24 €	0,07%			0,39%	0,56%
2.- Personal	11.- Contratos Predoctorales Plan Nacional Contra la Droga	1	27.020,00 €	0,04%			0,39%	0,31%
2.- Personal	12.- Contratos Predoctorales CM	14	735.111,30 €	1,10%			5,49%	8,47%
2.- Personal	13.- Plan Propio UCM: Contratos Predoctorales UCM	87	1.542.193,82 €	2,30%			34,12%	17,76%
2.- Personal	14.- Contratos Predoctorales AECC	2	33.126,24 €	0,05%			0,78%	0,38%
2.- Personal	15.- Contratos Predoctorales Fundación La Caixa	3	82.518,24 €	0,12%			1,18%	0,95%
2.- Personal	16.- Contratos Predoctorales Marcelino Botín	1	19.507,68 €	0,03%			0,39%	0,22%
2.- Personal	17.- Contratos Postdoctorales Marie Curie	3	107.297,04 €	0,16%			1,18%	1,24%
2.- Personal	18.- Plan Propio UCM: Contratos Postdoctorales UNA4CAREER	15	1.048.181,76 €	1,57%			5,88%	12,07%
2.- Personal	19- Contratos Postdoctorales Ramón y Cajal	9	837.836,10 €	1,25%			3,53%	9,65%
2.- Personal	20.- Contratos Postdoctorales Beatriz Galindo	2	74.322,64 €	0,11%			0,78%	0,86%
2.- Personal	21.- Contratos Postdoctorales Juan de la Cierva	8	473.197,76 €	0,71%			3,14%	5,45%
2.- Personal	22.- Contratos Postdoctorales María Zambrano	7	249.707,76 €	0,37%			2,75%	2,88%
2.- Personal	23.- Contratos Postdoctorales Excelencia ISCIII	2	97.188,48 €	0,15%			0,78%	1,12%
2.- Personal	24.- Contratos Postdoctorales Atracción de Talento CM	12	690.833,76 €	1,03%			4,71%	7,96%
2.- Personal	25.- Contratos Postdoctorales Fundación ONCE	1	28.000,00 €	0,04%			0,39%	0,32%
2.- Personal	26.- Recualificación del profesorado	13	750.816,96 €	1,12%			5,10%	8,65%
2.- Personal	27.- Estancias internacionales	29	389.224,00 €	0,58%	255	8.682.872,26 €	11,37%	4,48%
3.- Convenios	28.- Acuerdos de Agrupación/Consortio	5	1.326.975,00 €	1,98%			13,51%	26,83%
3.- Convenios	29.- Acuerdos de Colaboración	2	28.000,00 €	0,04%			5,41%	0,57%
3.- Convenios	30.- Acuerdos de Confidencialidad	1	- €	0,00%			2,70%	
3.- Convenios	31.- Cátedras extraordinarias	1	47.500,00 €	0,07%			2,70%	0,96%
3.- Convenios	32.- Convenios	24	2.853.206,92 €	4,26%			64,86%	57,69%
3.- Convenios	33.- Convenios de Distribución de Fondos	2	689.791,50 €	1,03%			5,41%	13,95%
3.- Convenios	34.- Protocolos generales de actuación	2	- €	0,00%	37	4.945.473,42 €	5,41%	
4.- Prestación de Servicios	35.- Prestaciones de servicios		1.901.006,18 €	2,84%				99,44%
4.- Prestación de Servicios	36.- Consultas		10.800,00 €	0,02%	0	1.911.806,18 €		0,56%
Total		2.081	66.961.336,03 €	100%	2081	66.961.336,03 €		

Resumen por subtipo de proyectos


% Concesiones por subtipo de proyectos (N=1.789)



% Importe por subtipo de proyectos (Total=51.421.184,17€)



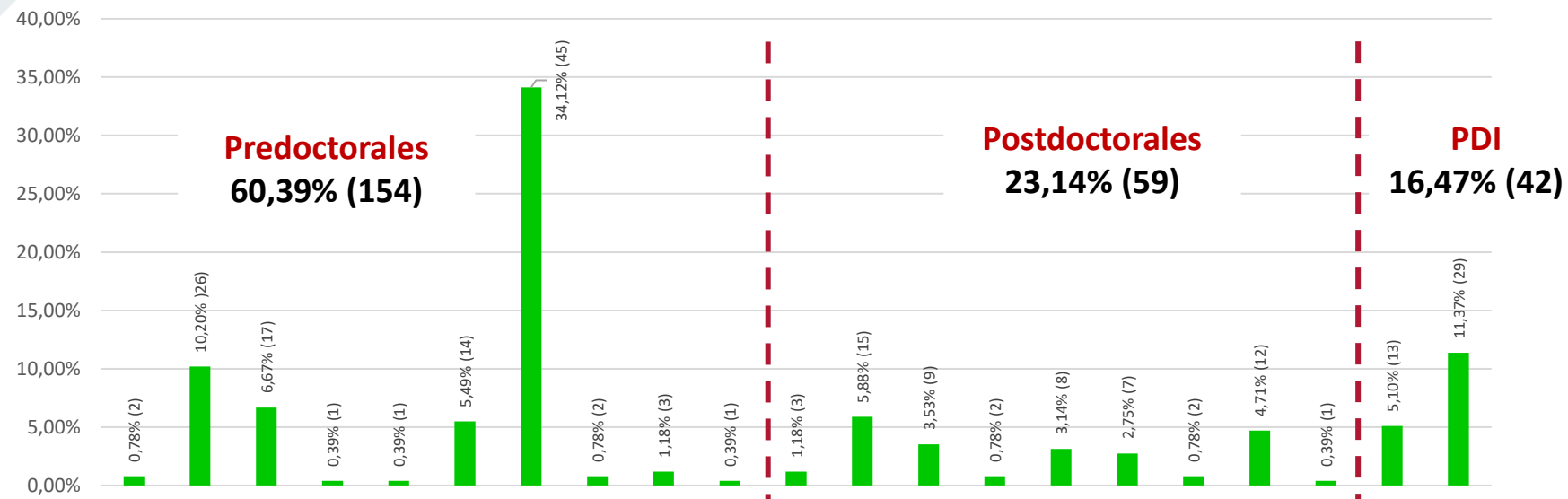
Importes medios por subtipos de proyectos



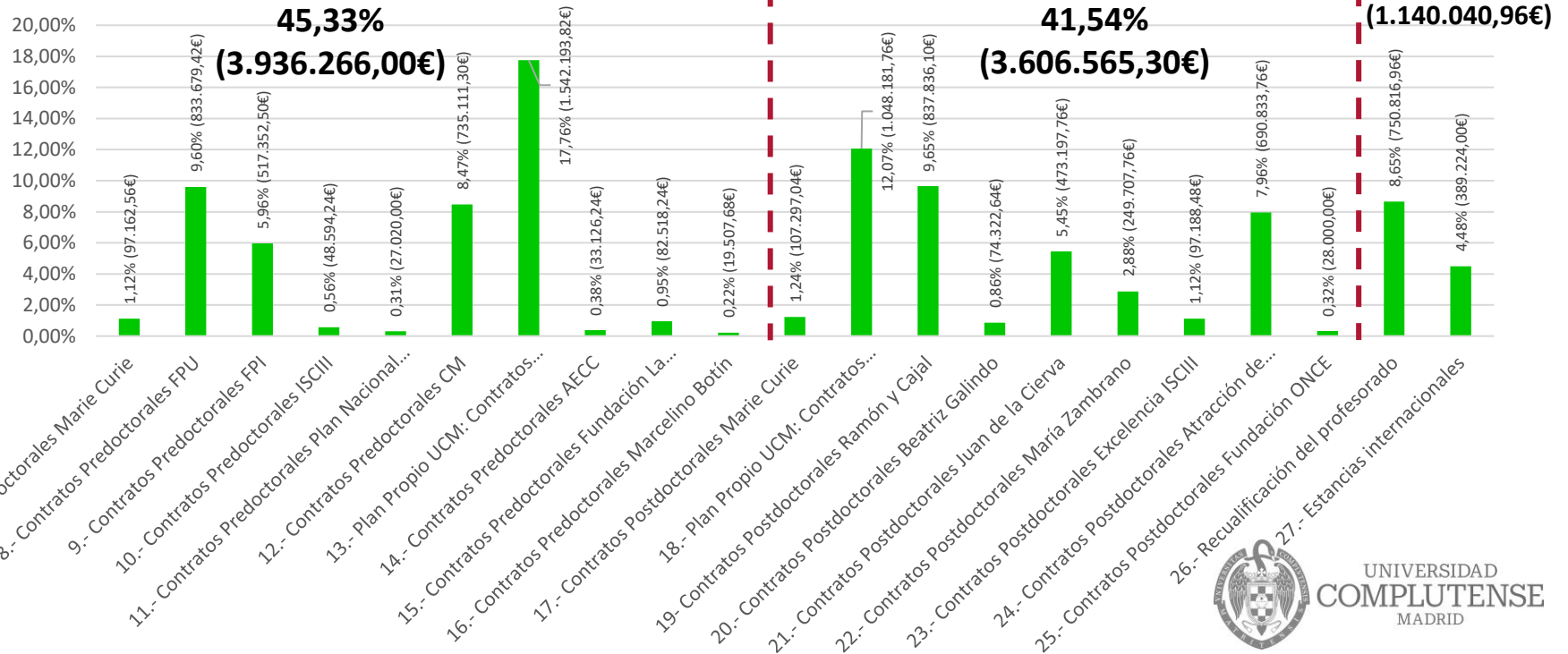
Resumen por subtipo de personal

% Concesiones por subtipo de personal (N=213)

Resumen por tipo



% Importe por subtipo de personal (Total=8.862.872,26€)



Resumen por subtipo de convenios

Subtipos incluidos en el tipo CONVENIOS (7)

28.- Acuerdos de Agrupación/Consortio

29.- Acuerdos de Colaboración

30.- Acuerdos de Confidencialidad

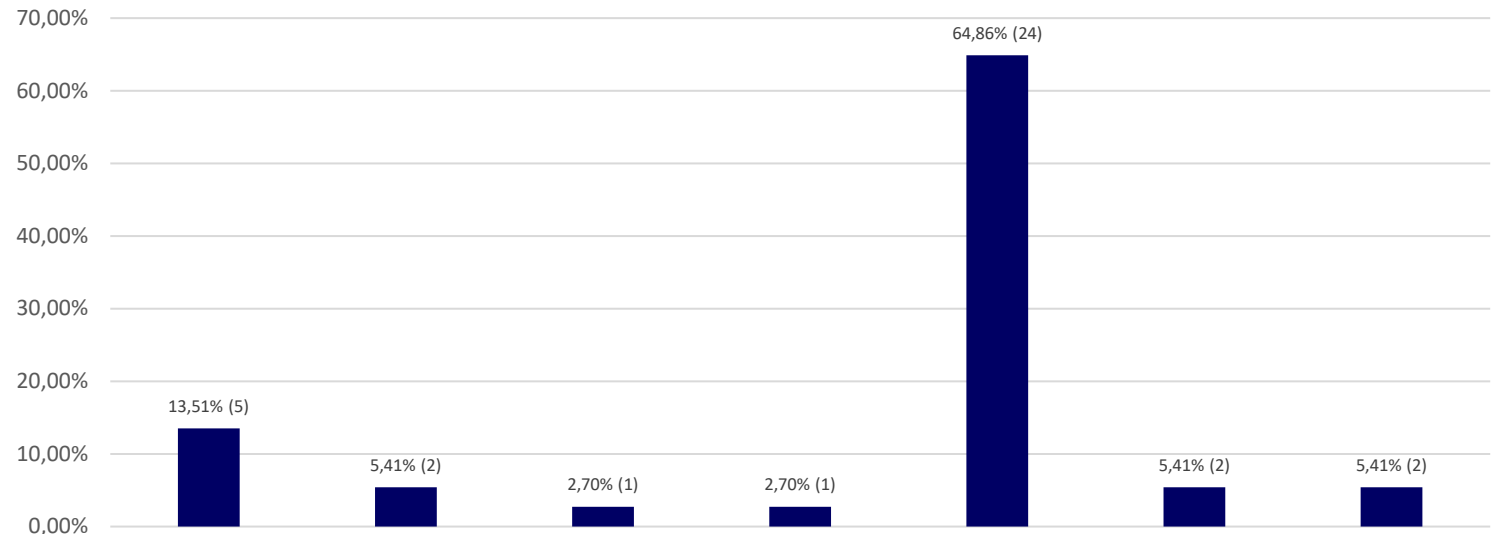
31.- Cátedras extraordinarias

32.- Convenios

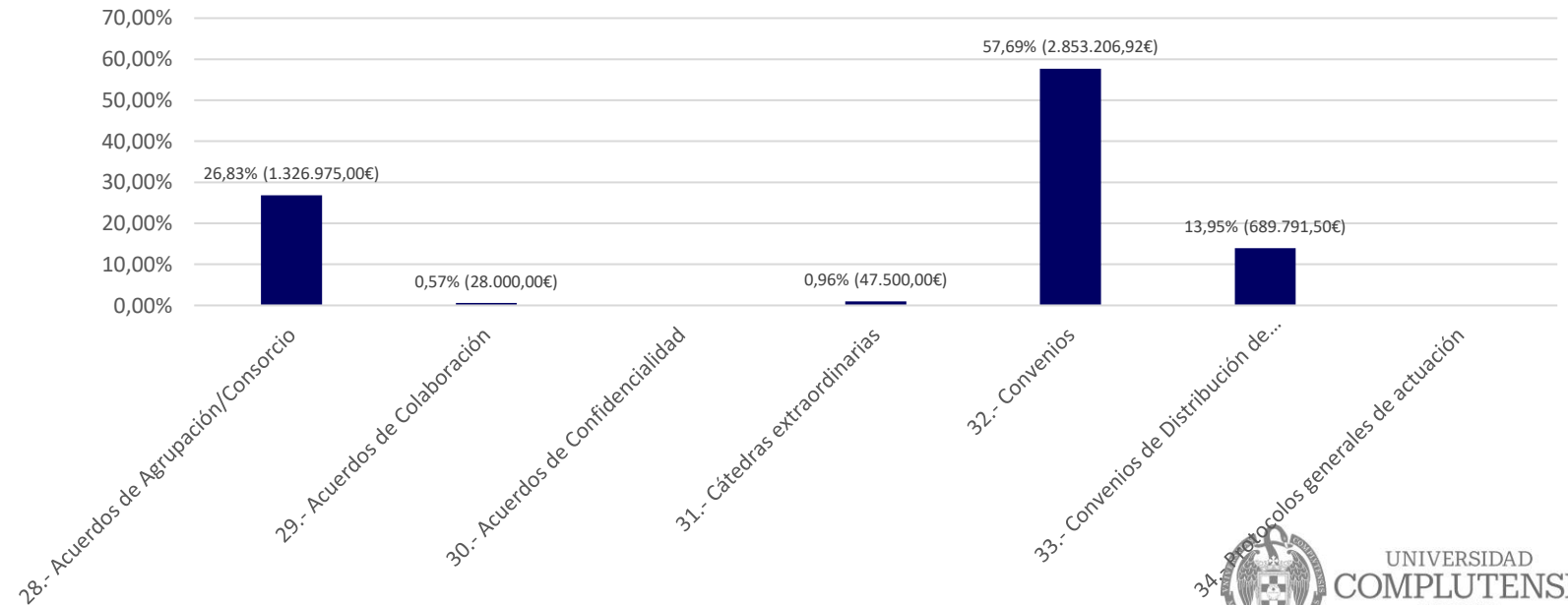
33.- Convenios de Distribución de Fondos

34.- Protocolos generales de actuación

% Concesiones por subtipo de convenios (N=37)



% Importe por subtipo de convenios (Total=4.945.473,42€)

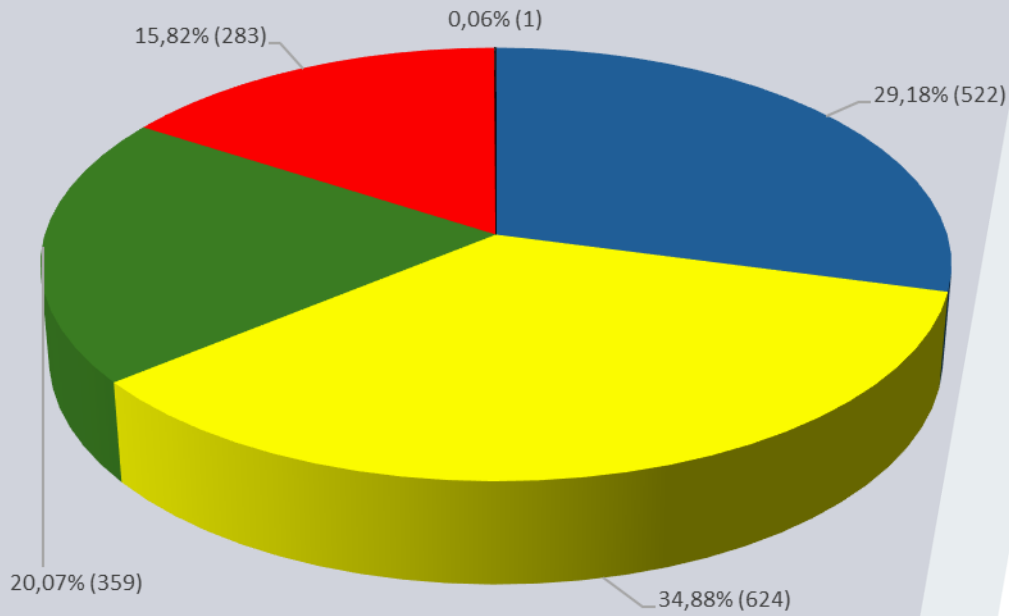


Resumen por tipo y área

Tipo	Área	Concesiones	Importe	Concesiones (% del total)	Importe(% del total)	Concesiones (% del tipo)	Importe (% del tipo)		
1.- Proyectos	A.- Ciencias experimentales e ingenierías	522	23.693.837,10 €	25,08%	35,38%	29,18%	46,08%		
1.- Proyectos	B.- Ciencias de la salud	624	16.461.498,38 €	29,99%	24,58%	34,88%	32,01%		
1.- Proyectos	C.- Ciencias sociales y jurídicas	359	5.752.037,29 €	17,25%	8,59%	20,07%	11,19%		
1.- Proyectos	D.- Artes y humanidades	283	5.496.811,40 €	13,60%	8,21%	15,82%	10,69%		
1.- Proyectos	VRIT	1	17.000,00 €	0,05%	0,03%	0,06%	0,03%	1.789	51.421.184 €
2.- Personal	A.- Ciencias experimentales e ingenierías	86	3.478.042,32 €	4,13%	5,19%	4,81%	40,06%		
2.- Personal	B.- Ciencias de la salud	53	1.562.390,06 €	2,55%	2,33%	2,96%	17,99%		
2.- Personal	C.- Ciencias sociales y jurídicas	54	1.336.332,38 €	2,59%	2,00%	3,02%	15,39%		
2.- Personal	D.- Artes y humanidades	62	2.306.107,50 €	2,98%	3,44%	3,47%	26,56%	255	8.682.872 €
3.- Convenios	A.- Ciencias experimentales e ingenierías	17	1.788.391,50 €	0,82%	2,67%	0,95%	36,16%		
3.- Convenios	B.- Ciencias de la Salud	6	5.375,91 €	0,29%	0,01%	0,34%	0,11%		
3.- Convenios	C.- Ciencias sociales y jurídicas	5	546.206,01 €	0,24%	0,82%	0,28%	11,04%		
3.- Convenios	D.- Artes y humanidades	8	330.500,00 €	0,38%	0,49%	0,45%	6,68%		
3.- Convenios	VRIT	1	2.275.000,00 €	0,05%	3,40%	0,06%	46,00%	37	4.945.473 €
4.- Prestación de Servicios	A.- Ciencias experimentales e ingenierías		1.405.091,52 €	0,00%	2,10%	0,00%	73,50%		
4.- Prestación de Servicios	B.- Ciencias de la Salud		341.409,77 €	0,00%	0,51%	0,00%	17,86%		
4.- Prestación de Servicios	D.- Artes y humanidades		165.304,89 €	0,00%	0,25%	0,00%	8,65%	0	1.911.806 €
		2.081	66.961.336,03 €	100%	100%				

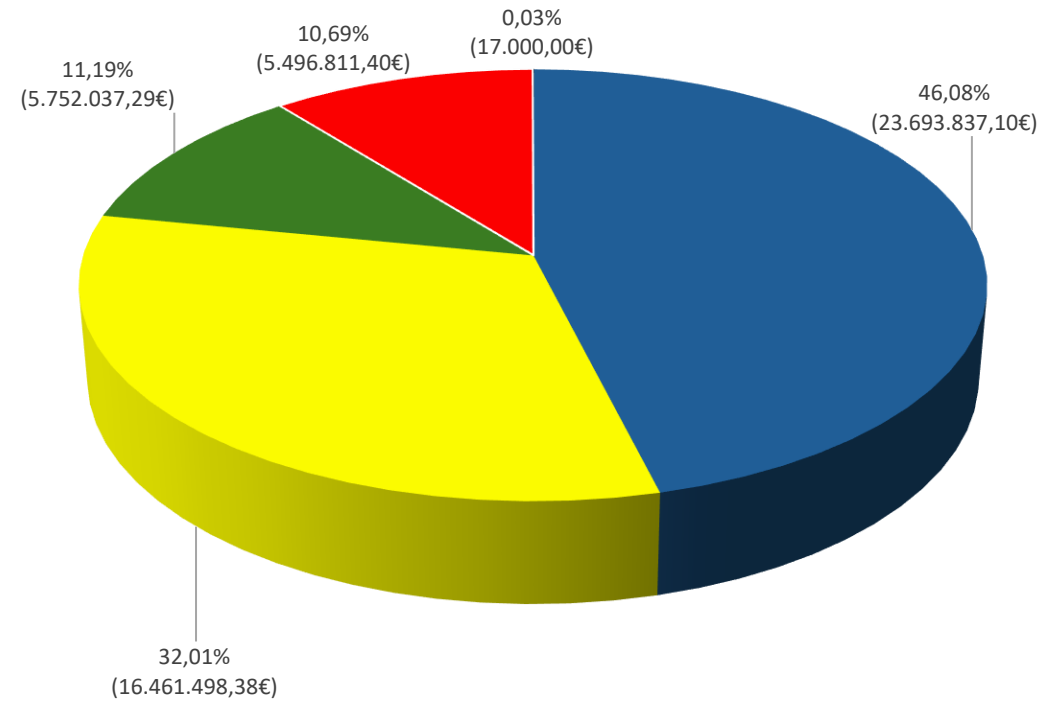


% de Concesiones de proyectos por área (N=1.789)



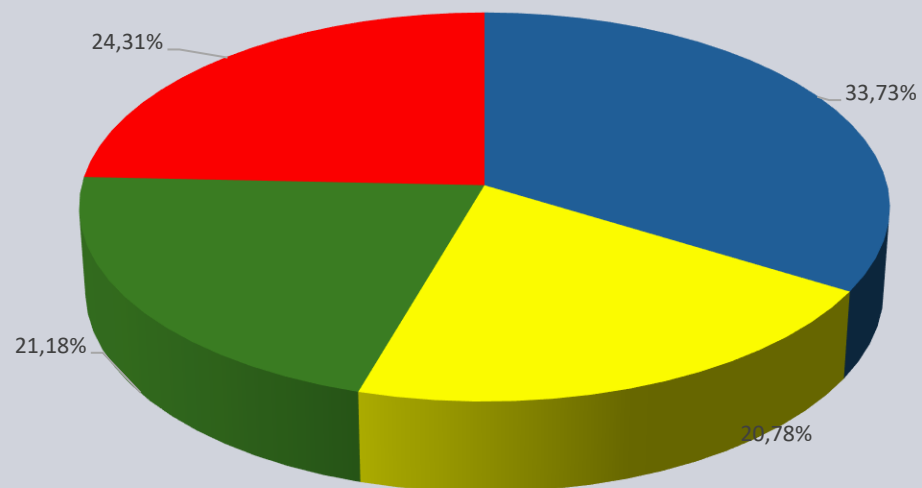
- A.- Ciencias experimentales e ingenierías
- B.- Ciencias de la salud
- C.- Ciencias sociales y jurídicas
- D.- Artes y humanidades
- VRIT

%Importe de proyectos por área (Total=51.421.184,17€)



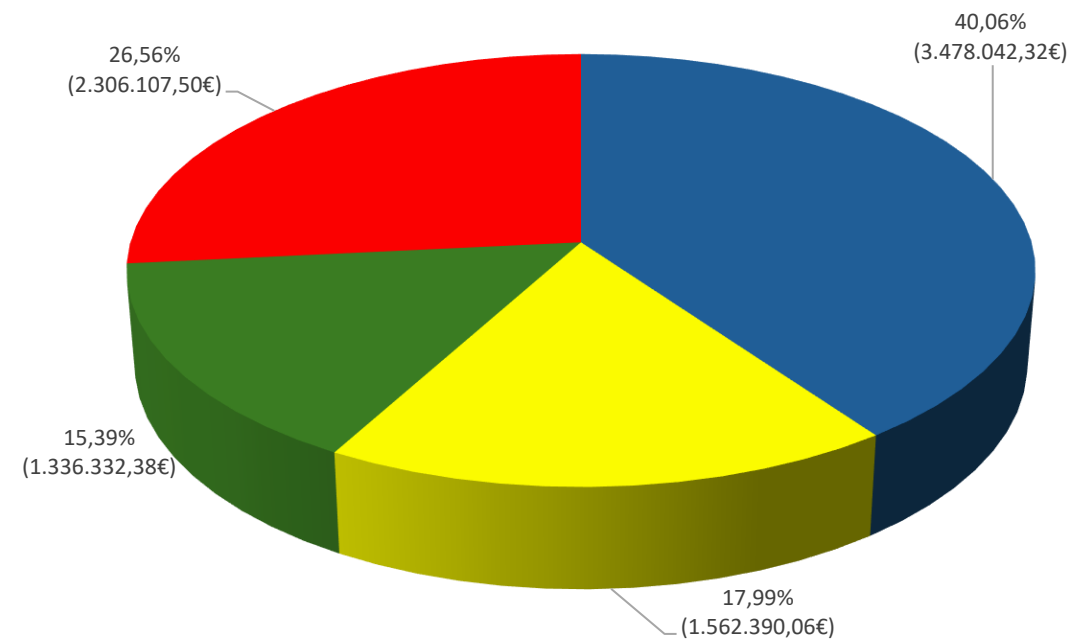
- A.- Ciencias experimentales e ingenierías
- B.- Ciencias de la salud
- C.- Ciencias sociales y jurídicas
- D.- Artes y humanidades
- VRIT

% de Concesiones de personal por área (N=255)



■ A.- Ciencias experimentales e ingenierías ■ B.- Ciencias de la salud
■ C.- Ciencias sociales y jurídicas ■ D.- Artes y humanidades

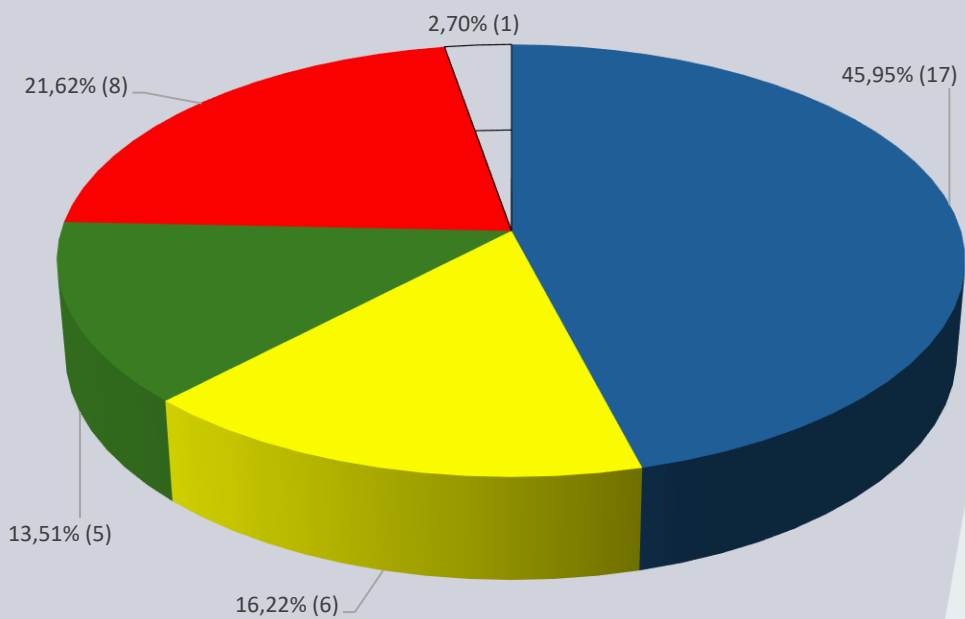
% de Importe de personal por área (Total=8.682.872,26€)



■ A.- Ciencias experimentales e ingenierías ■ B.- Ciencias de la salud
■ C.- Ciencias sociales y jurídicas ■ D.- Artes y humanidades

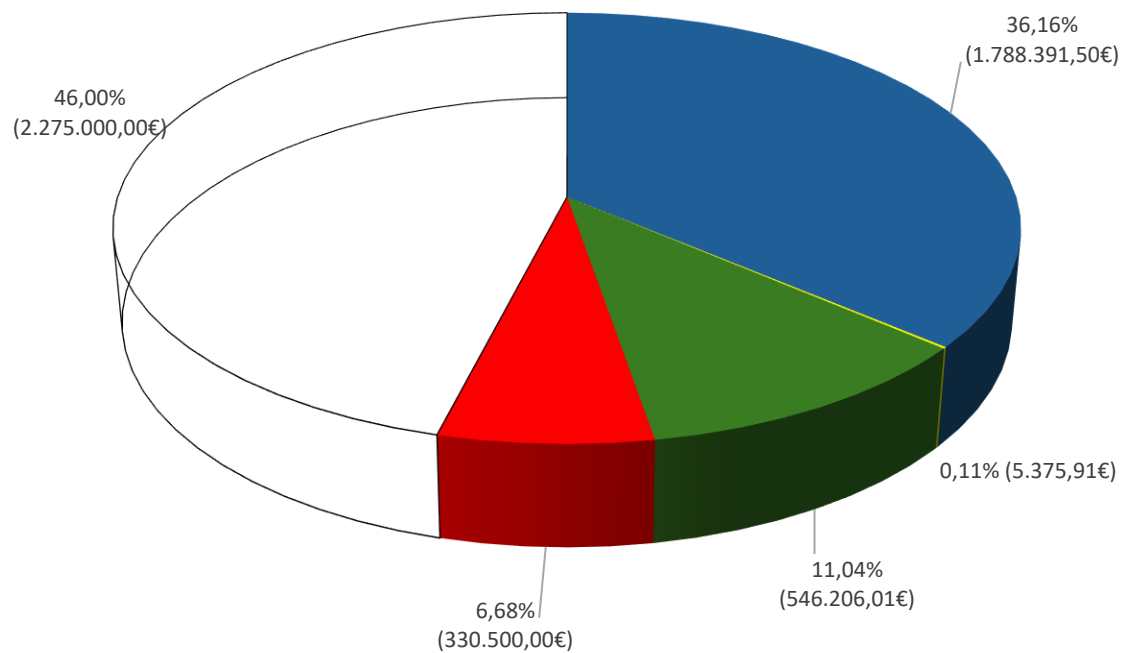


% de Concesiones de convenios por área (N=37)



- A.- Ciencias experimentales e ingenierías
- B.- Ciencias de la Salud
- C.- Ciencias sociales y jurídicas
- D.- Artes y humanidades
- VRIT

% de Importe de convenios por área (Total=4.945.473,42€)

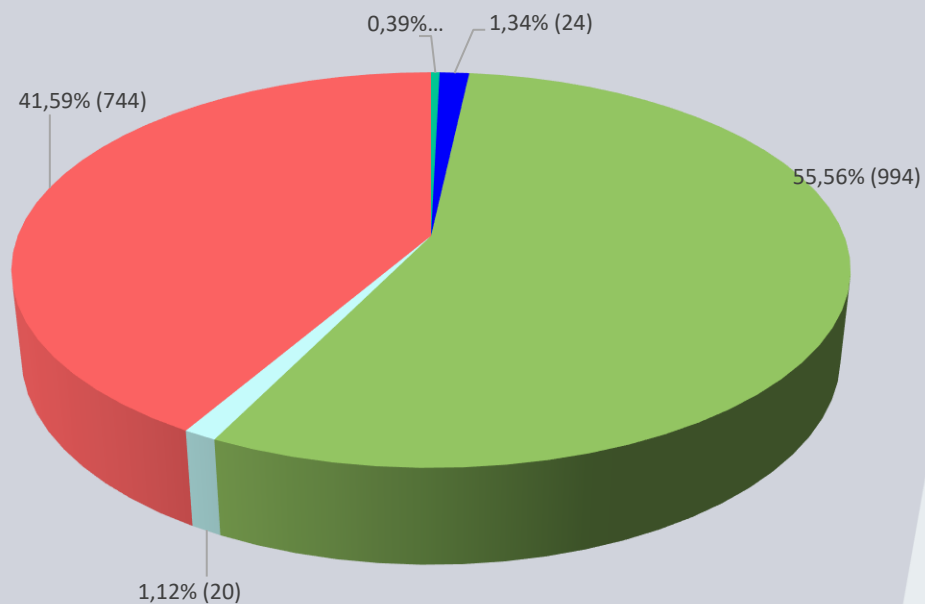


- A.- Ciencias experimentales e ingenierías
- B.- Ciencias de la Salud
- C.- Ciencias sociales y jurídicas
- D.- Artes y humanidades
- VRIT

Resumen por tipo y ámbito

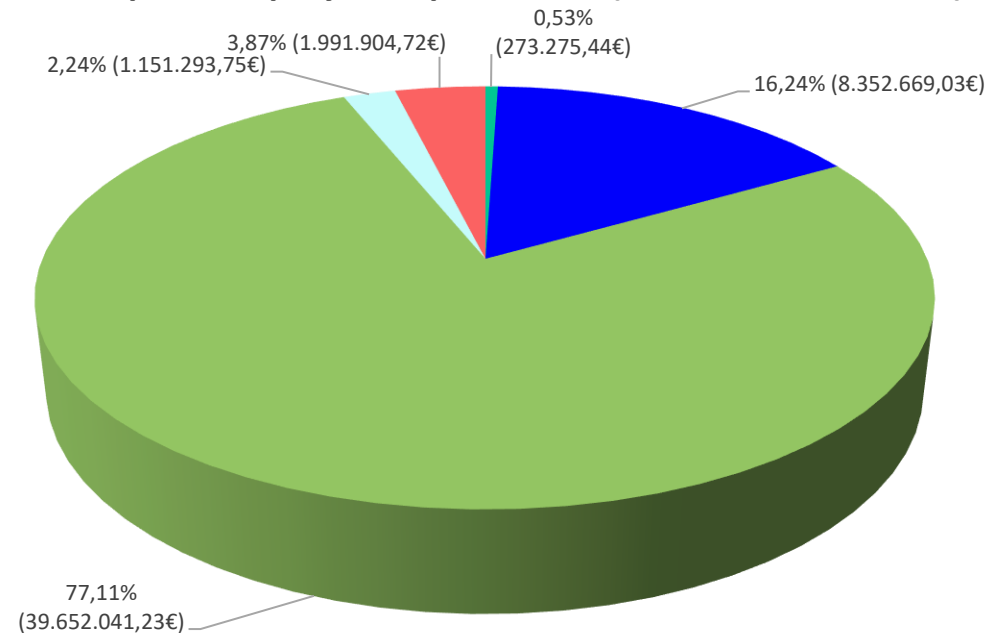
Tipo	Ámbito	Concesiones	Importe	Concesiones (% sobre el total)	Importe (%sobre el total)	Concesiones (% sobre el total del tipo)	Importe (%sobre el total del tipo)		
1.- Proyectos	1.-Internacional	7	273.275,44 €	0,34%	0,41%	0,39%	0,53%		
1.- Proyectos	2.-Europeo	24	8.352.669,03 €	1,15%	12,47%	1,34%	16,24%		
1.- Proyectos	3.-Nacional	994	39.652.041,23 €	47,77%	59,22%	55,56%	77,11%		
1.- Proyectos	4.-Regional	20	1.151.293,75 €	0,96%	1,72%	1,12%	2,24%		
1.- Proyectos	5.-UCM	744	1.991.904,72 €	35,75%	2,97%	41,59%	3,87%	1.789	51.421.184,17 €
2.- Personal	2.-Europeo	21	1.289.171,04 €	1,01%	1,93%	8,24%	2,51%		
2.- Personal	3.-Nacional	119	4.287.960,86 €	5,72%	6,40%	46,67%	8,34%		
2.- Personal	4.-Regional	26	1.497.214,44 €	1,25%	2,24%	10,20%	2,91%		
2.- Personal	5.-UCM	89	1.608.525,92 €	4,28%	2,40%	34,90%	3,13%	255	8.682.872,26 €
3.- Convenios	1.-Internacional	3	5.375,91 €	0,14%	0,01%	8,11%	0,01%		
3.- Convenios	2.-Europeo	2	- €	0,10%	0,00%	5,41%	0,00%		
3.- Convenios	3.-Nacional	26	1.679.506,01 €	1,25%	2,51%	70,27%	3,27%		
3.- Convenios	4.-Regional	6	3.260.591,50 €	0,29%	4,87%	16,22%	6,34%	37	4.945.473,42 €
4.- Prestación de Servicios	5.-UCM		1.911.806,18 €	0,00%	2,86%	100,00%	100,00%		1.911.806,18 €
		2.081	66.961.336	100%	100%				

% de Concesiones de proyectos por ámbito (N=1.789)



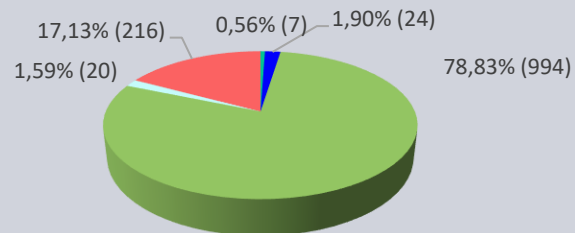
■ 1.-Internacional ■ 2.-Europeo ■ 3.-Nacional ■ 4.-Regional ■ 5.-UCM

% de Importe de proyectos por ámbito (Total=51.421.184,17€)



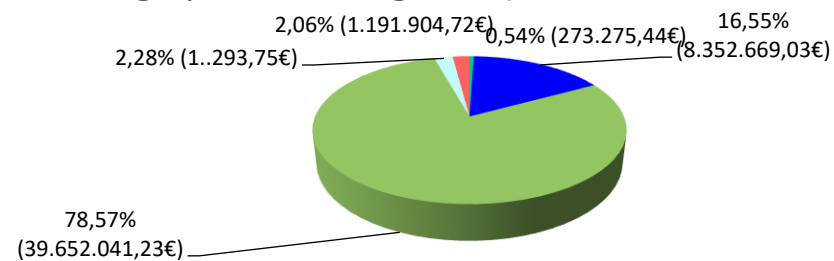
■ 1.-Internacional ■ 2.-Europeo ■ 3.-Nacional ■ 4.-Regional ■ 5.-UCM

% de Concesiones de proyectos por ámbito Sin grupos de investigación (N=1.553)



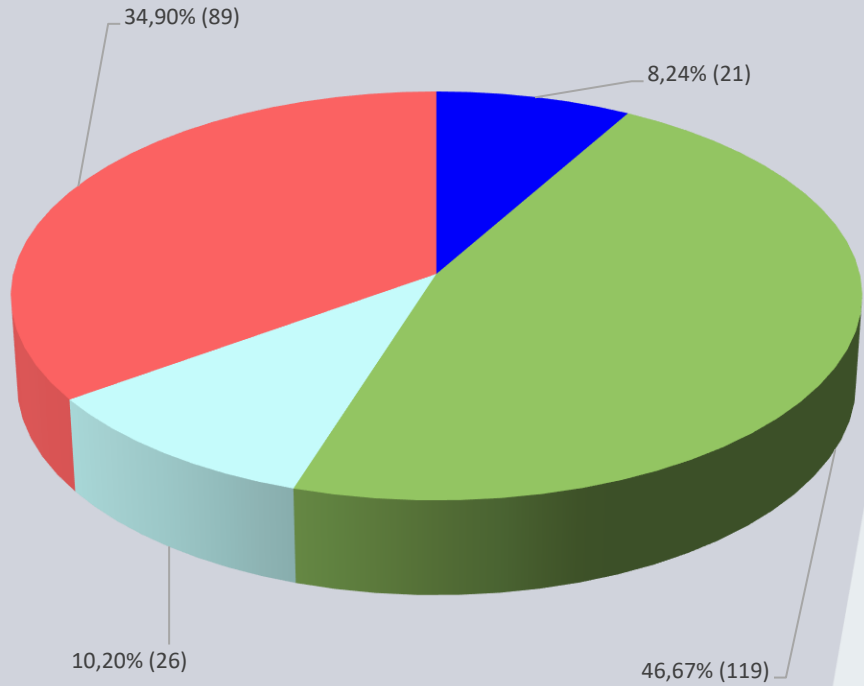
■ 1.-Internacional ■ 2.-Europeo ■ 3.-Nacional ■ 4.-Regional ■ 5.-UCM

% de Importe de proyectos por ámbito Sin grupos de investigación (Total=50.469.584,17€)



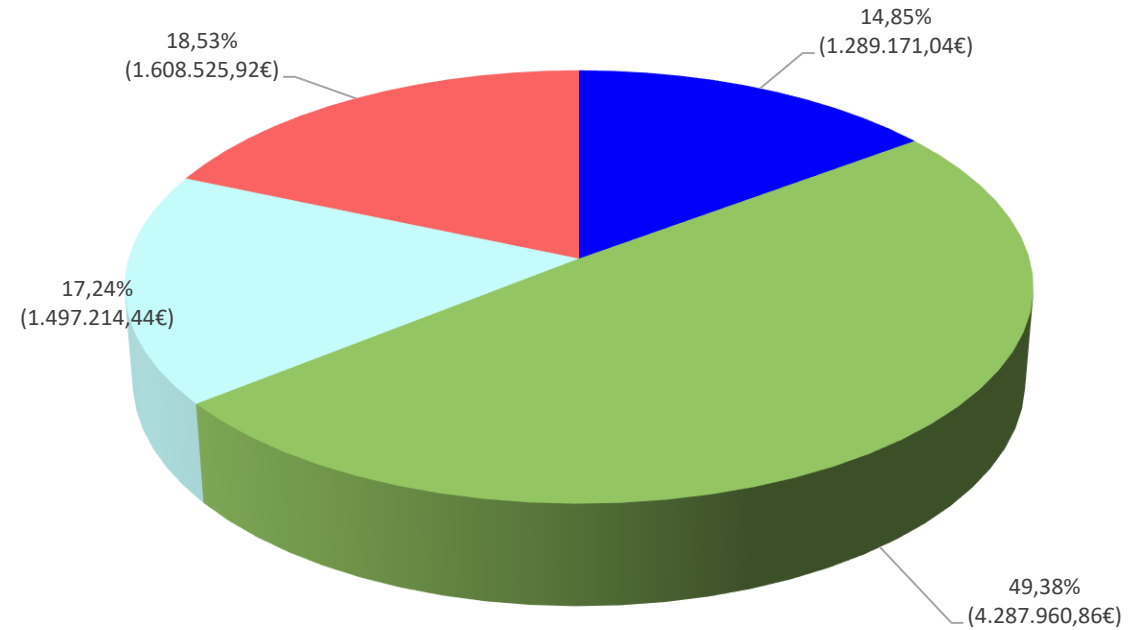
■ 1.-Internacional ■ 2.-Europeo ■ 3.-Nacional ■ 4.-Regional ■ 5.-UCM

% de Concesiones de personal por ámbito (N=255)



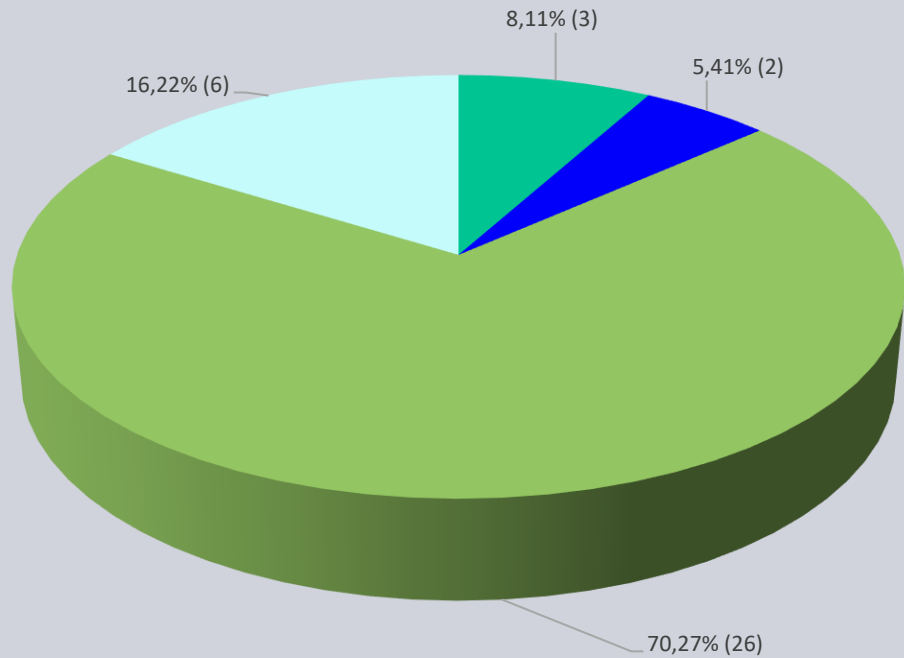
■ 2.-Europeo ■ 3.-Nacional ■ 4.-Regional ■ 5.-UCM

% de Importe de personal por ámbito (Total=8.682.872,26€)



■ 2.-Europeo ■ 3.-Nacional ■ 4.-Regional ■ 5.-UCM

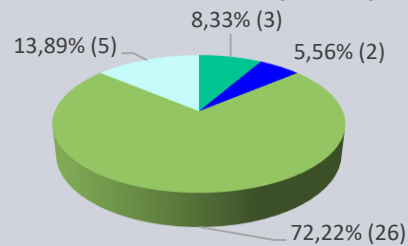
% de Concesiones de convenios por ámbito (N=37)



■ 1.-Internacional ■ 2.-Europeo ■ 3.-Nacional ■ 4.-Regional

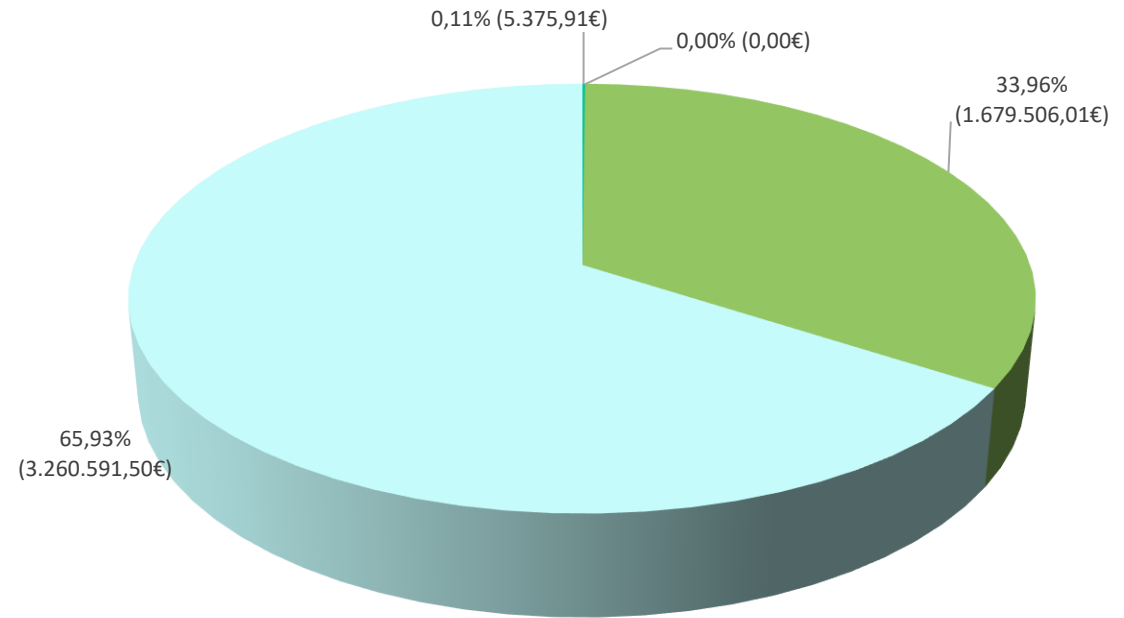
% de Concesiones de convenios por ámbito

Sin convenio CM (N=36)



■ 1.-Internacional ■ 2.-Europeo ■ 3.-Nacional ■ 4.-Regional

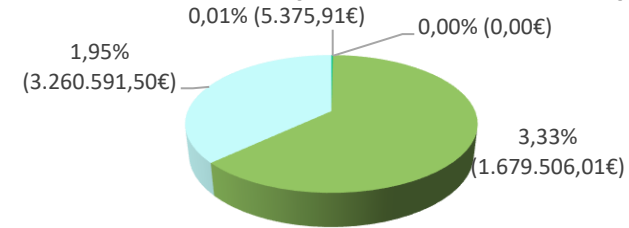
% de Importe de convenios por ámbito (Total=4.945.473,42€)







■ 1.-Internacional ■ 2.-Europeo ■ 3.-Nacional ■ 4.-Regional

% de Importe de convenios por ámbito

Sin convenio CM (Total=2.670.473,42€)



■ 1.-Internacional ■ 2.-Europeo ■ 3.-Nacional ■ 4.-Regional

Área	Color
A.- Ciencias experimentales e ingenierías	
B.- Ciencias de la salud	
C.- Ciencias sociales y jurídicas	
D.- Artes y humanidades	

2. Resúmenes por área

Área

Área y tipo

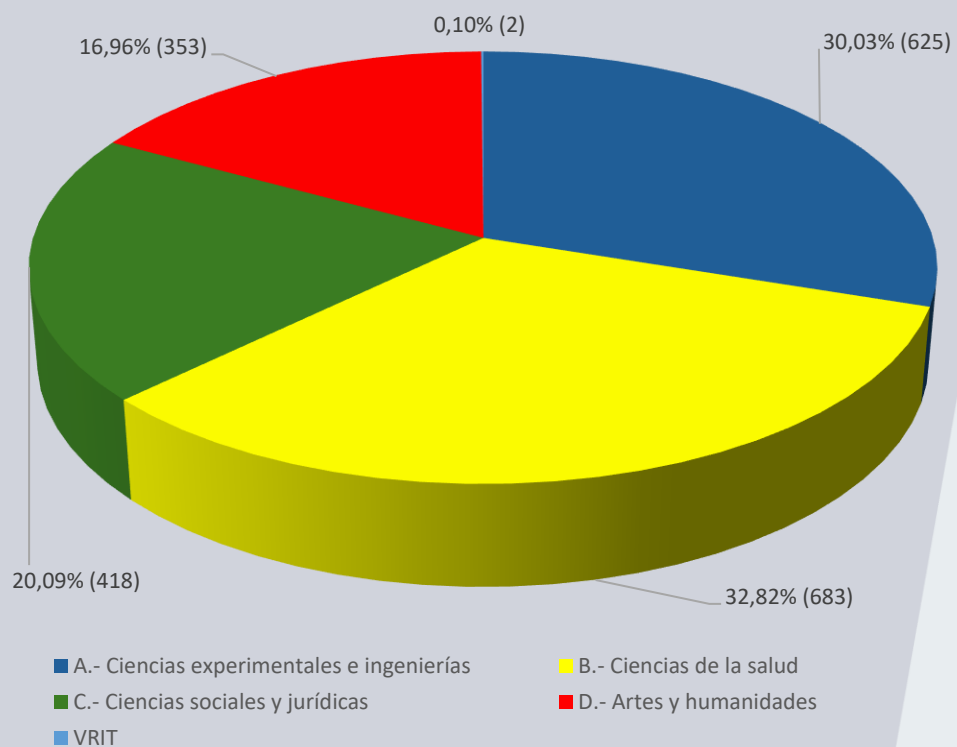
Área y ámbito

[Volver al índice](#)

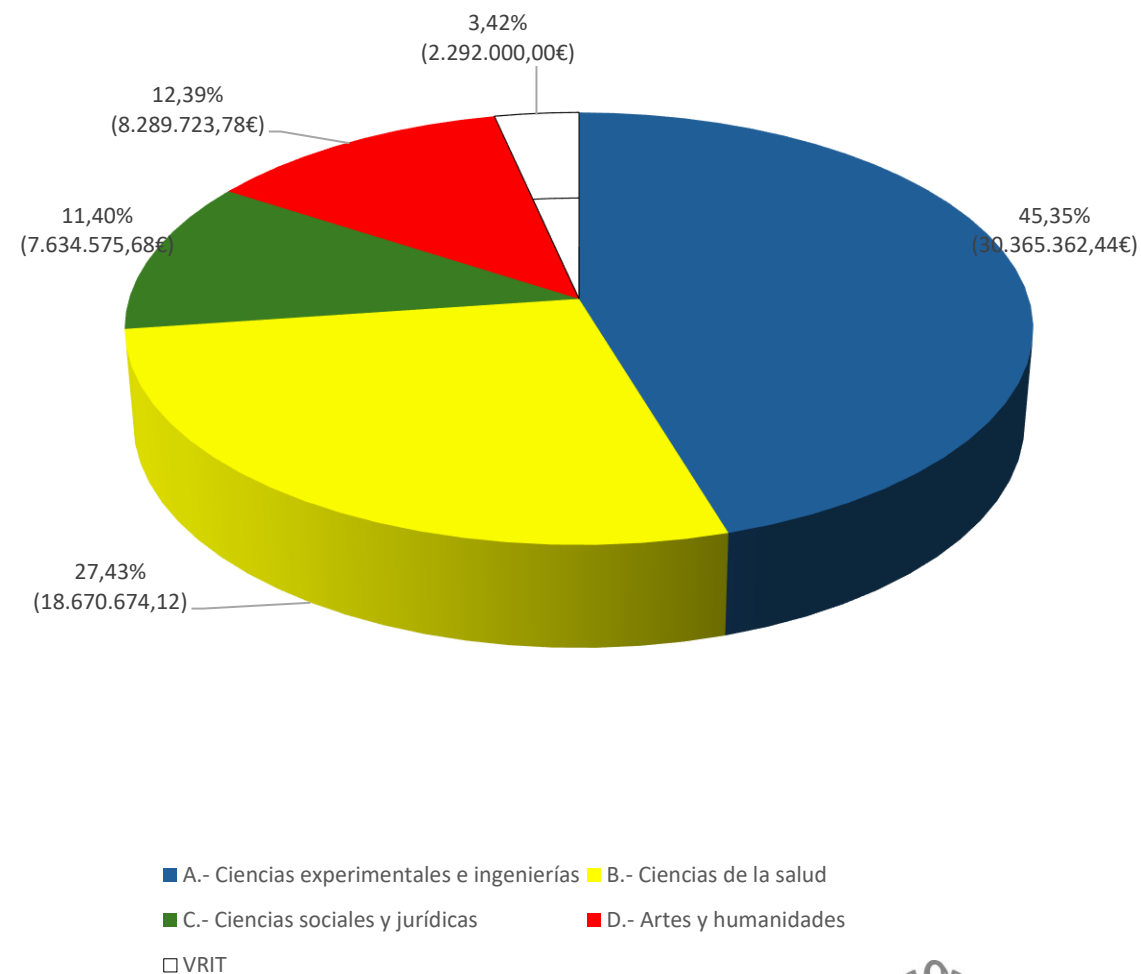
Área	Concesiones	Importe	%Solicitudes	%Concesiones	%Importe
A.- Ciencias experimentales e ingenierías	625	30.365.362,44 €	32,53%	30,03%	45,35%
B.- Ciencias de la salud	683	18.370.674,12 €	30,60%	32,82%	27,43%
C.- Ciencias sociales y jurídicas	418	7.634.575,68 €	18,94%	20,09%	11,40%
D.- Artes y humanidades	353	8.298.723,78 €	17,85%	16,96%	12,39%
VRIT	2	2.292.000,00 €	0,08%	0,10%	3,42%
	2.081	66.961.336,03 €	100,00%	100,00%	100,00%



% Concesiones por área (N=2081)



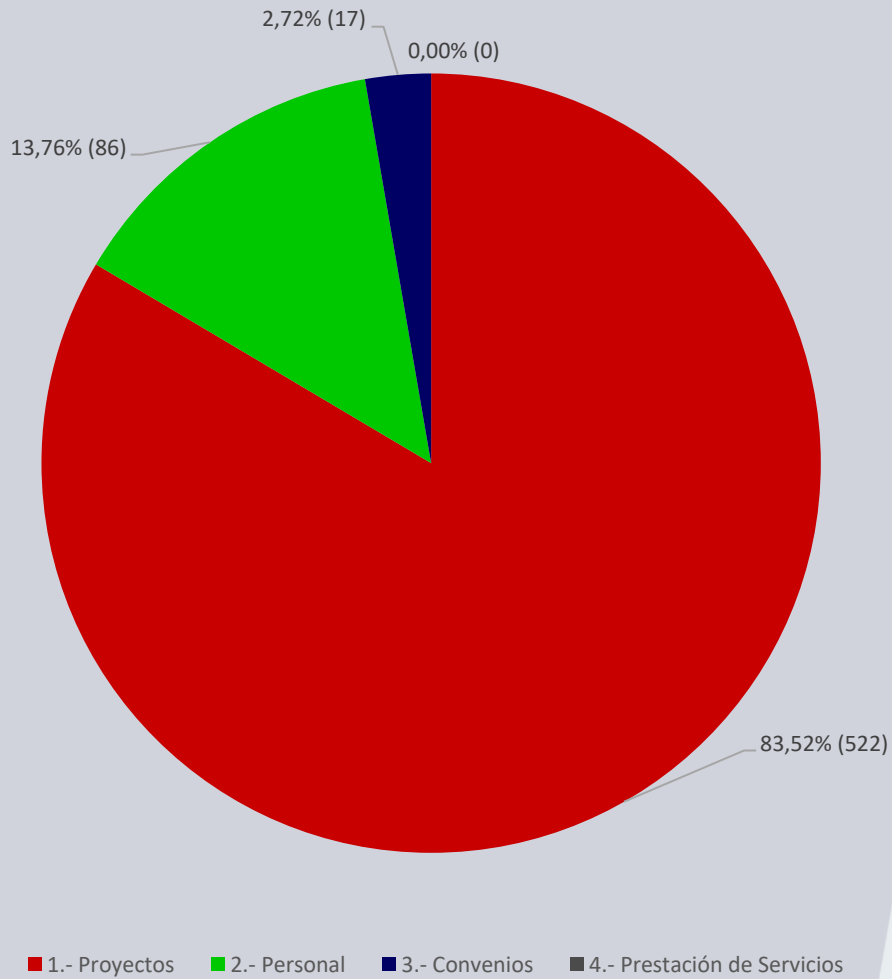
%Importe por Área (Total=66.961.336,03€)



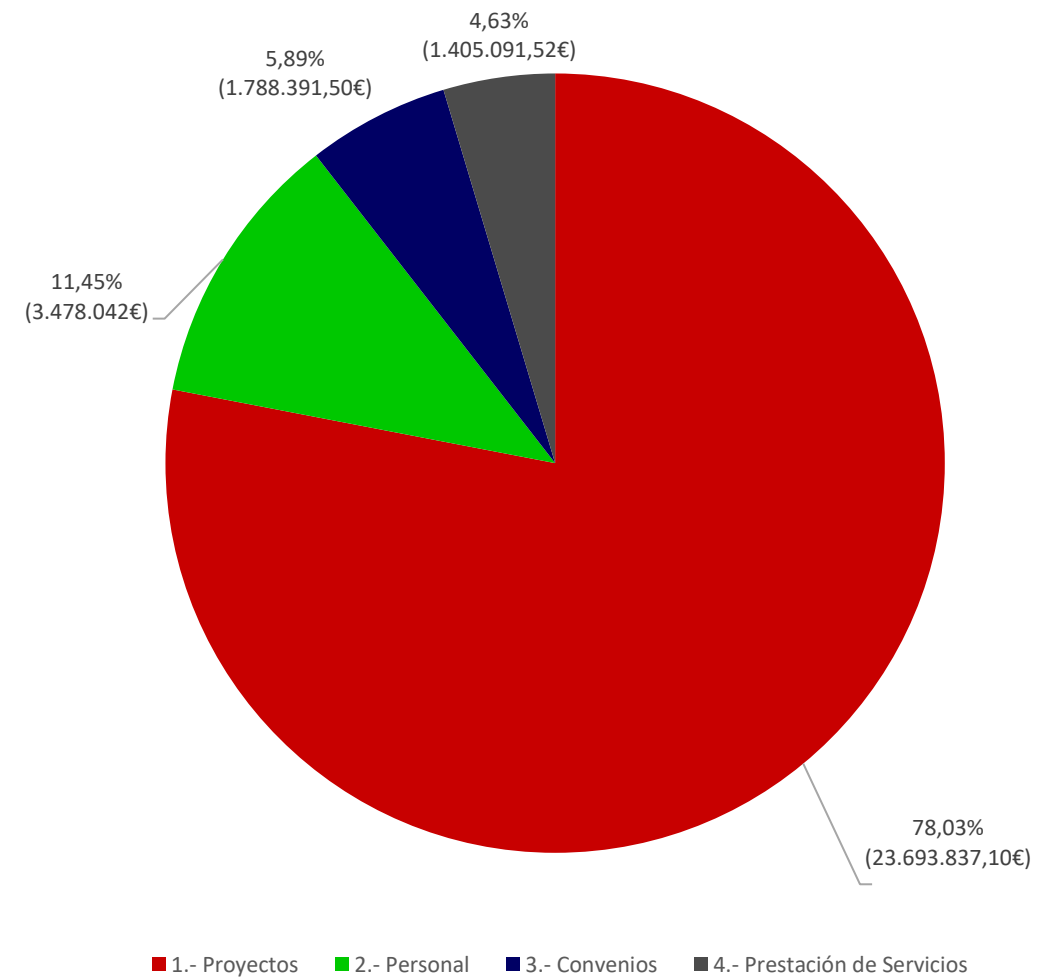
Resumen por área y tipo

Área	Tipo	Concesiones	Importe	Concesiones (%sobre el total)	Importe (%sobre el total)	Concesiones (%sobre tipo)	Importe (%sobre el tipo)		
A.- Ciencias experimentales e ingenierías	1.- Proyectos	522	23.693.837,10 €	25,08%	35,38%	83,52%	78,03%		
A.- Ciencias experimentales e ingenierías	2.- Personal	86	3.478.042,32 €	4,13%	5,19%	13,76%	11,45%		
A.- Ciencias experimentales e ingenierías	3.- Convenios	17	1.788.391,50 €	0,82%	2,67%	2,72%	5,89%		
A.- Ciencias experimentales e ingenierías	4.- Prestación de Servicios		1.405.091,52 €	0,00%	2,10%	0,00%	4,63%	625	30.365.362,44 €
B.- Ciencias de la salud	1.- Proyectos	624	16.461.498,38 €	29,99%	24,58%	91,36%	89,61%		
B.- Ciencias de la salud	2.- Personal	53	1.562.390,06 €	2,55%	2,33%	7,76%	8,50%		
B.- Ciencias de la Salud	3.- Convenios	6	5.375,91 €	0,29%	0,01%	0,88%	0,03%		
B.- Ciencias de la Salud	4.- Prestación de Servicios		341.409,77 €	0,00%	0,51%	0,00%	1,86%	683	18.370.674,12 €
C.- Ciencias sociales y jurídicas	1.- Proyectos	359	5.752.037,29 €	17,25%	8,59%	85,89%	75,34%		
C.- Ciencias sociales y jurídicas	2.- Personal	54	1.336.332,38 €	2,59%	2,00%	12,92%	17,50%		
C.- Ciencias sociales y jurídicas	3.- Convenios	5	546.206,01 €	0,24%	0,82%	1,20%	7,15%	418	7.634.575,68 €
D.- Artes y humanidades	1.- Proyectos	283	5.496.811,40 €	13,60%	8,21%	80,17%	66,24%		
D.- Artes y humanidades	2.- Personal	62	2.306.107,50 €	2,98%	3,44%	17,56%	27,79%		
D.- Artes y humanidades	3.- Convenios	8	330.500,00 €	0,38%	0,49%	2,27%	3,98%		
D.- Artes y humanidades	4.- Prestación de Servicios		165.304,89 €	0,00%	0,25%	0,00%	1,99%	353	8.298.723,78 €
VRIT	1.- Proyectos	1	17.000,00 €	0,05%	0,03%	50,00%	0,74%		
VRIT	3.- Convenios	1	2.275.000,00 €	0,05%	3,40%	50,00%	99,26%		
Total		2.081	66.961.336,03 €	100%	100%				

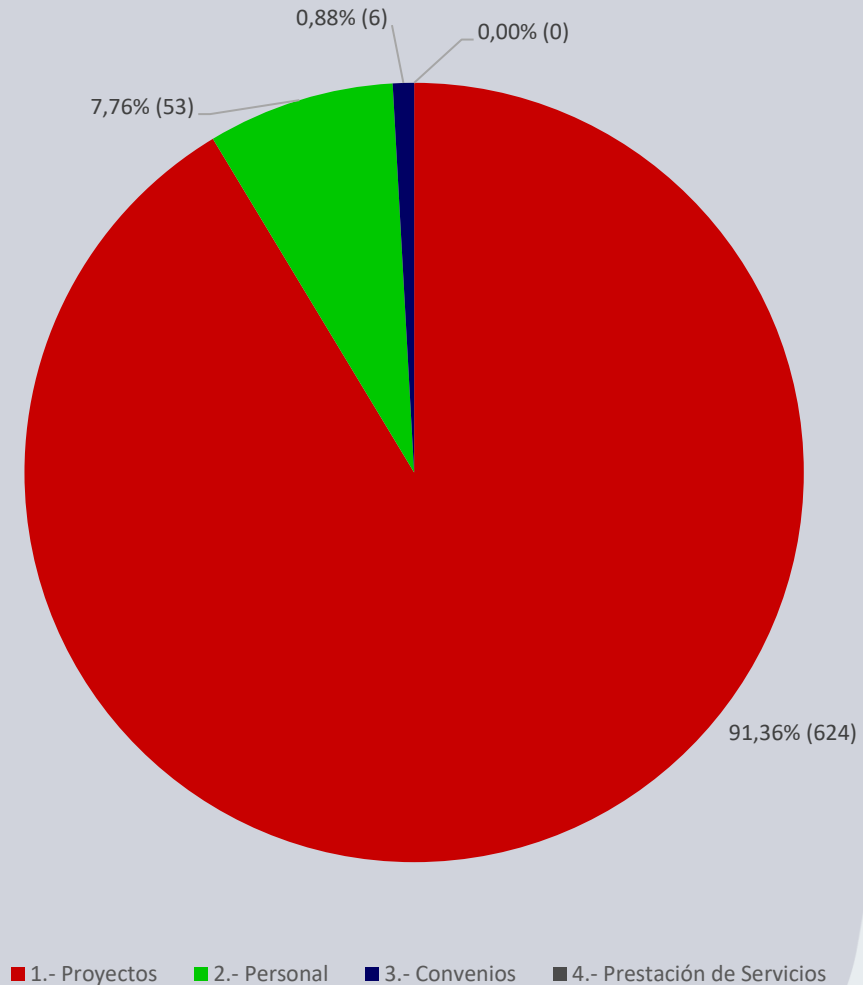
%Concesiones por tipo en el área de Ciencias Experimentales e Ingenierías (N=625)



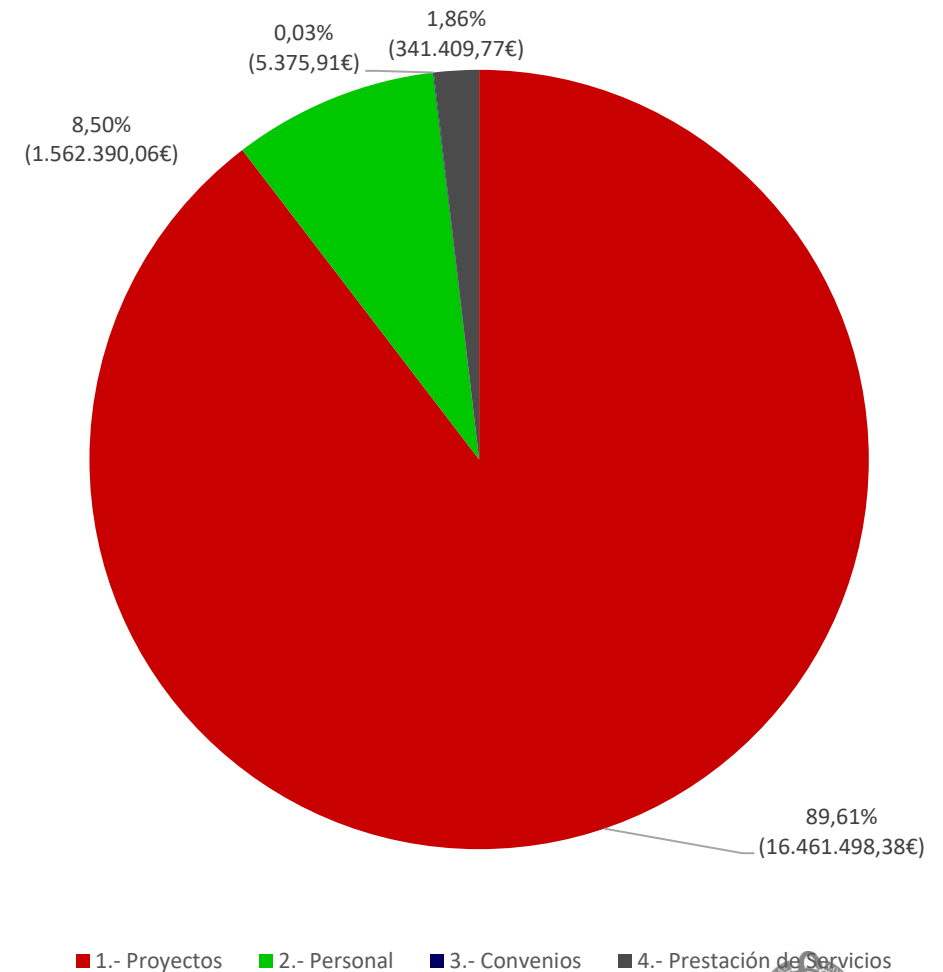
%Importe por tipo en el área de Ciencias Experimentales e Ingenierías (Total=30.365.362,44€)



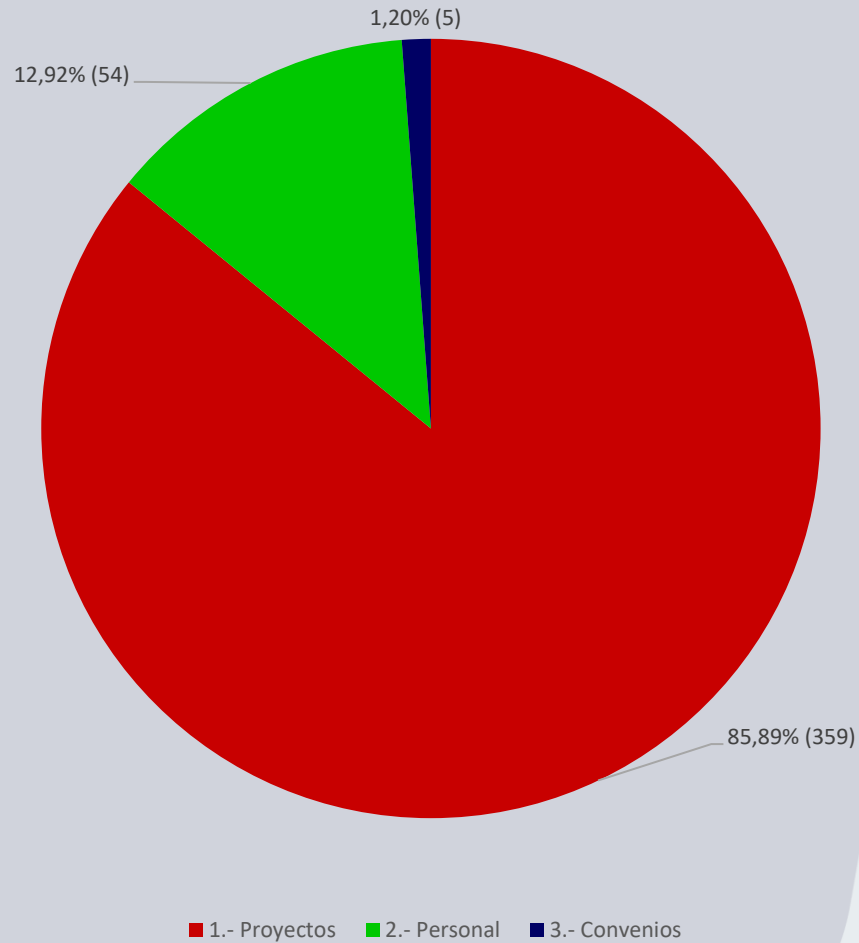
%Concesiones por tipo en el área de Ciencias de la Salud (N=683)



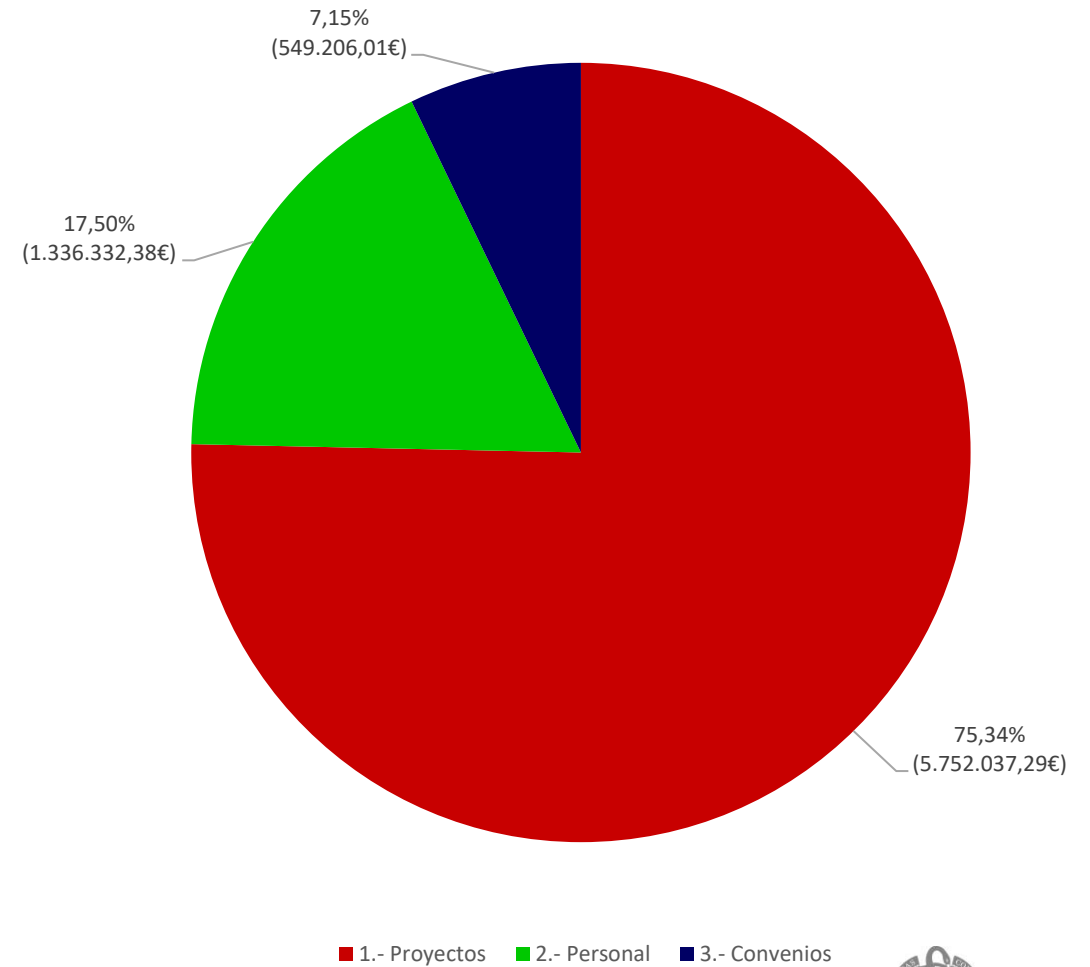
%Importe por tipo en el área de Ciencias de la Salud (Total=18.370.674,12€)



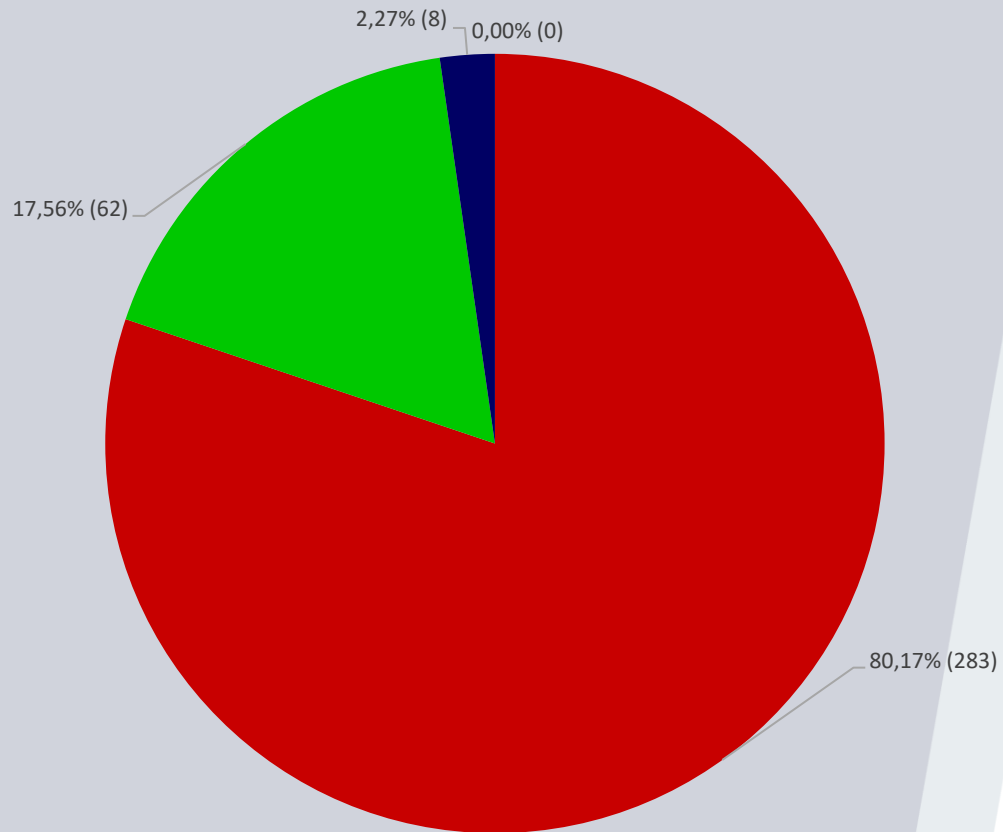
%Concesiones por tipo en el área de Ciencias Sociales y Jurídicas (N=418)



%Importe por tipo en el área de Ciencias Sociales y Jurídicas (Total=7.634.575,68€)

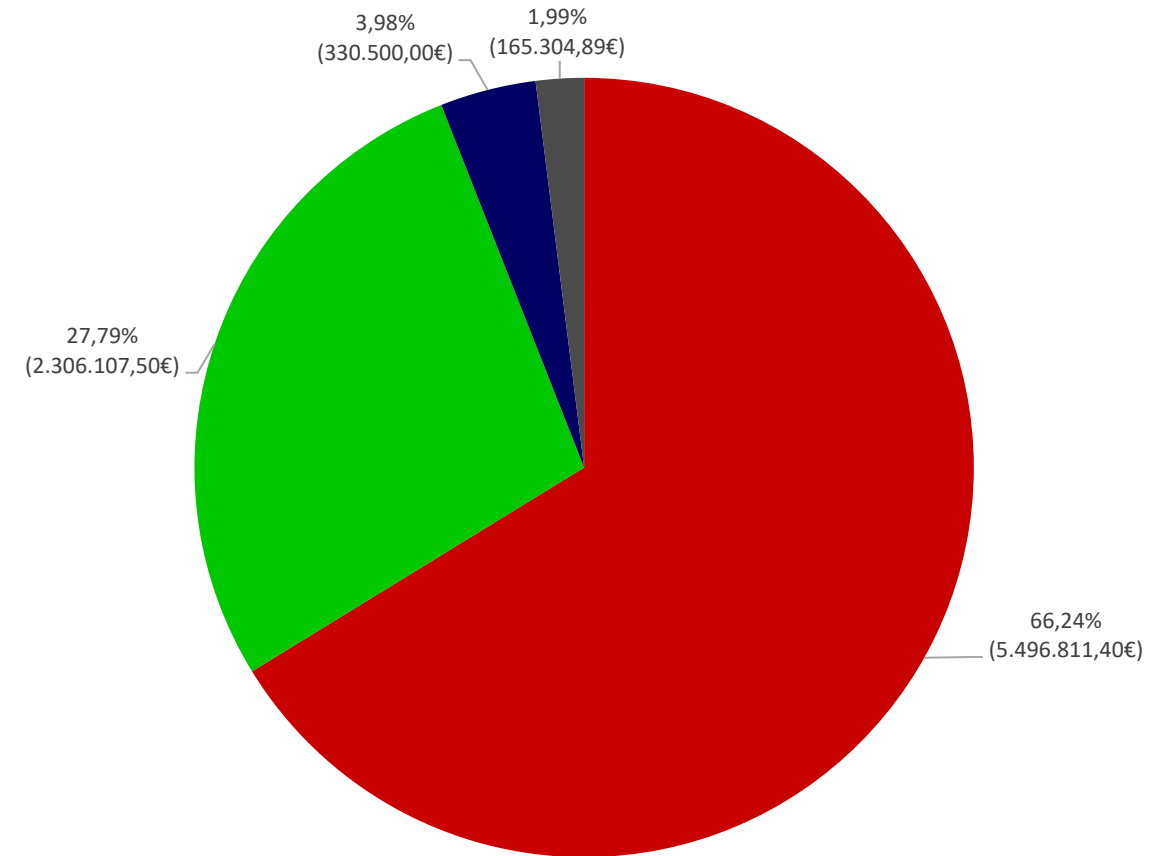


%Concesiones por tipo en el área de Artes y Humanidades (N=353)



■ 1.- Proyectos ■ 2.- Personal ■ 3.- Convenios ■ 4.- Prestación de Servicios

%Importe por tipo en el área de Artes y humanidades (Total=8.298.723,78€)



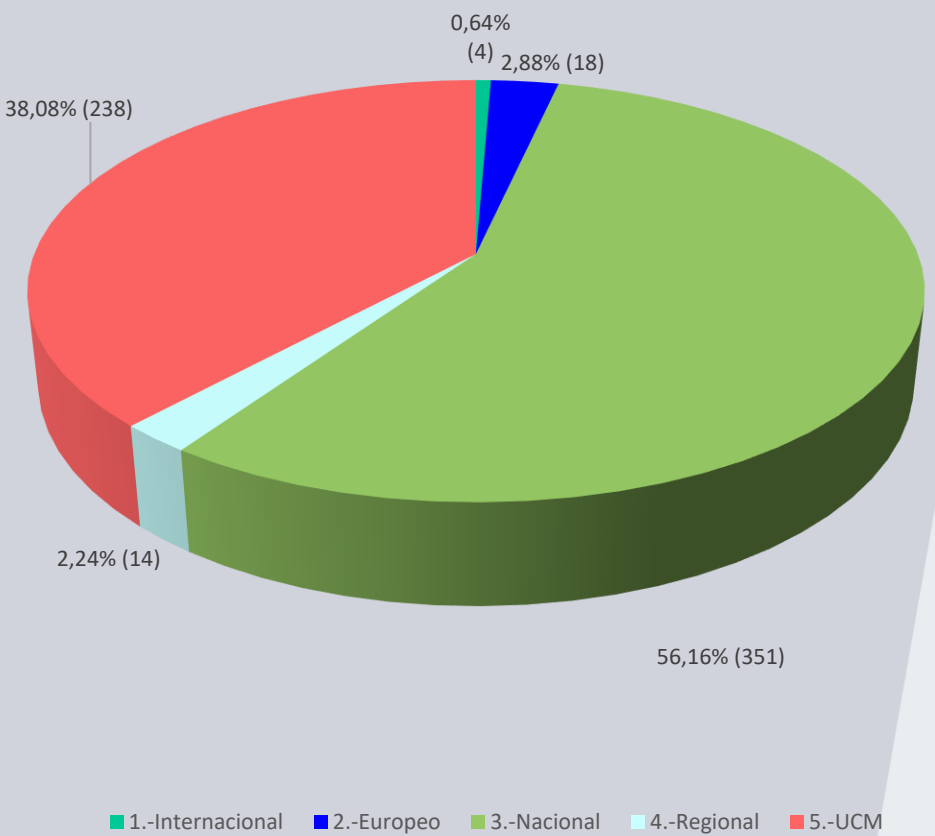
■ 1.- Proyectos ■ 2.- Personal ■ 3.- Convenios ■ 4.- Prestación de Servicios



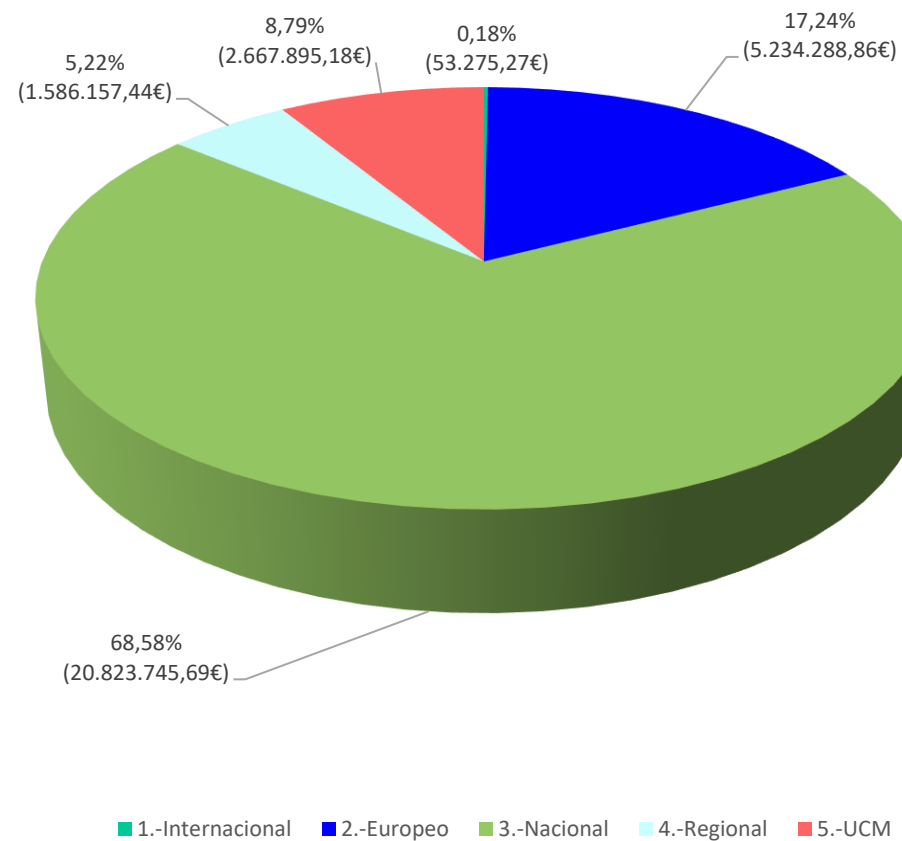
Resumen por área y ámbito

Área	Ámbito	Concesiones	Importe	Concesiones (% sobre el total)	Importe (%sobre el total)	Concesiones (% área)	Importe (%área)		
A.- Ciencias experimentales e ingenierías	1.-Internacional	4	53.275,27 €	0,19%	0,08%	0,64%	0,18%		
A.- Ciencias experimentales e ingenierías	2.-Europeo	18	5.234.288,86 €	0,86%	7,82%	2,88%	17,24%		
A.- Ciencias experimentales e ingenierías	3.-Nacional	351	20.823.745,69 €	16,87%	31,10%	56,16%	68,58%		
A.- Ciencias experimentales e ingenierías	4.-Regional	14	1.586.157,44 €	0,67%	2,37%	2,24%	5,22%		
A.- Ciencias experimentales e ingenierías	5.-UCM	238	2.667.895,18 €	11,44%	3,98%	38,08%	8,79%	625	30.365.362,44 €
B.- Ciencias de la salud	1.-Internacional	3	69.172,48 €	0,14%	0,10%	0,44%	0,38%		
B.- Ciencias de la Salud	2.-Europeo	8	356.039,96 €	0,38%	0,53%	1,17%	1,94%		
B.- Ciencias de la salud	3.-Nacional	435	15.444.525,19 €	20,90%	23,06%	63,69%	84,07%		
B.- Ciencias de la salud	4.-Regional	21	1.309.388,30 €	1,01%	1,96%	3,07%	7,13%		
B.- Ciencias de la Salud	5.-UCM	216	1.191.548,19 €	10,38%	1,78%	31,63%	6,49%	683	18.370.674,12 €
C.- Ciencias sociales y jurídicas	1.-Internacional	1	75.890,60 €	0,05%	0,11%	0,24%	0,99%		
C.- Ciencias sociales y jurídicas	2.-Europeo	8	851.117,35 €	0,38%	1,27%	1,91%	11,15%		
C.- Ciencias sociales y jurídicas	3.-Nacional	210	5.730.590,15 €	10,09%	8,56%	50,24%	75,06%		
C.- Ciencias sociales y jurídicas	4.-Regional	6	160.982,72 €	0,29%	0,24%	1,44%	2,11%		
C.- Ciencias sociales y jurídicas	5.-UCM	193	815.994,86 €	9,27%	1,22%	46,17%	10,69%	418	7.634.575,68 €
D.- Artes y humanidades	1.-Internacional	2	80.313,00 €	0,10%	0,12%	0,57%	0,97%		
D.- Artes y humanidades	2.-Europeo	13	3.200.393,90 €	0,62%	4,78%	3,68%	38,56%		
D.- Artes y humanidades	3.-Nacional	142	3.603.647,07 €	6,82%	5,38%	40,23%	43,42%		
D.- Artes y humanidades	4.-Regional	10	577.571,23 €	0,48%	0,86%	2,83%	6,96%		
D.- Artes y humanidades	5.-UCM	186	836.798,58 €	8,94%	1,25%	52,69%	10,08%	353	8.298.723,78 €
VRIT	3.-Nacional	1	17.000,00 €	0,05%	0,03%	0,16%	0,06%		
VRIT	4.-Regional	1	2.275.000,00 €	0,05%	3,40%	0,16%	7,49%		
		2.081	66.961.336,03 €	100,00%	100,00%				

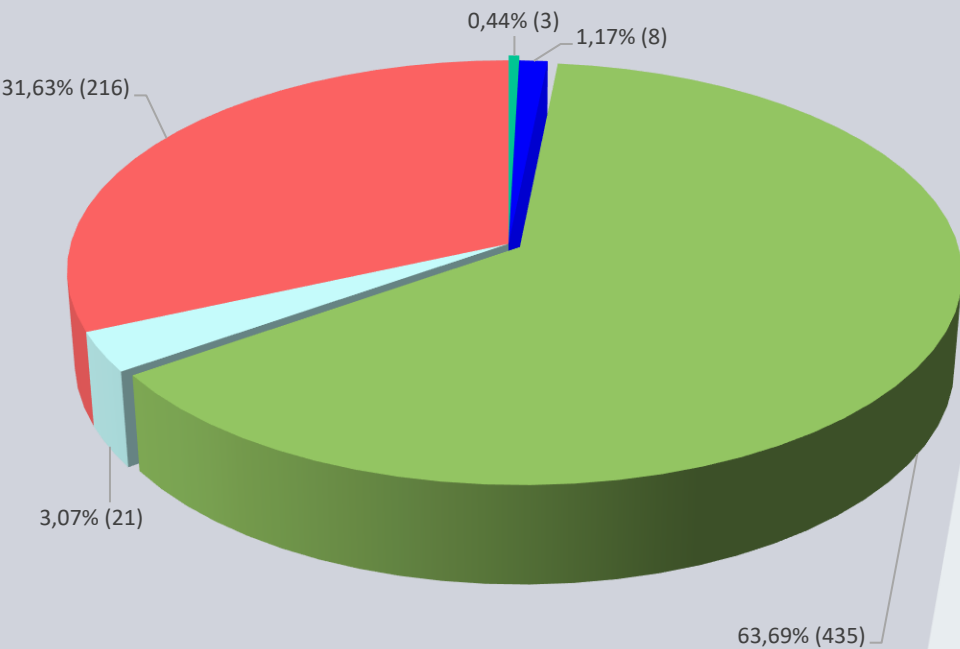
%Concesiones por ámbito en Ciencias experimentales e ingenierías (N=625)



%Importe por ámbito en Ciencias experimentales e ingenierías (Total=30.365.362,44€)

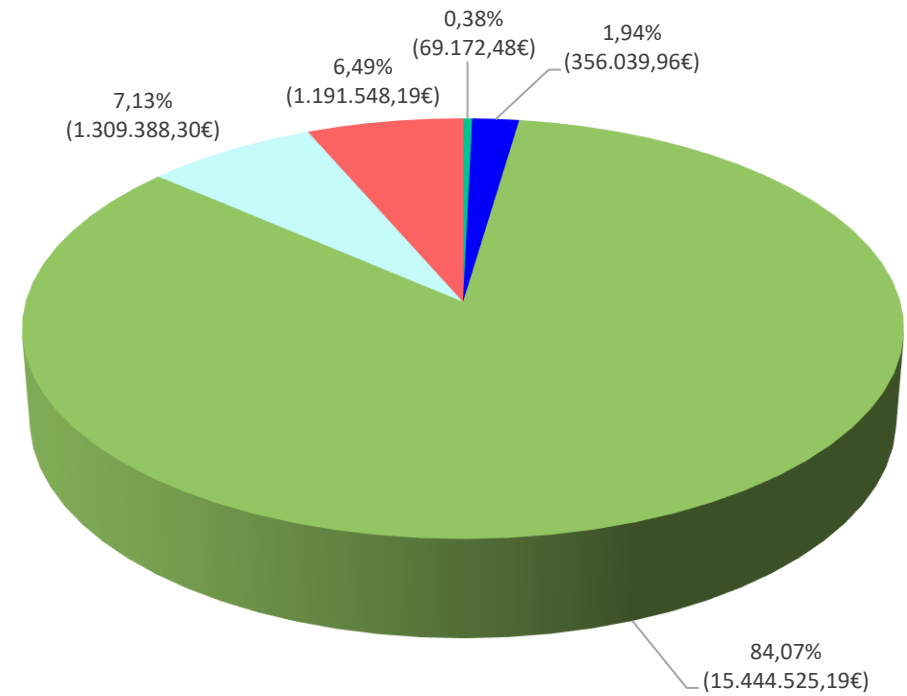


%Concesiones por ámbito en Ciencias de la Salud (N=683)



1.-Internacional 2.-Europeo 3.-Nacional 4.-Regional 5.-UCM

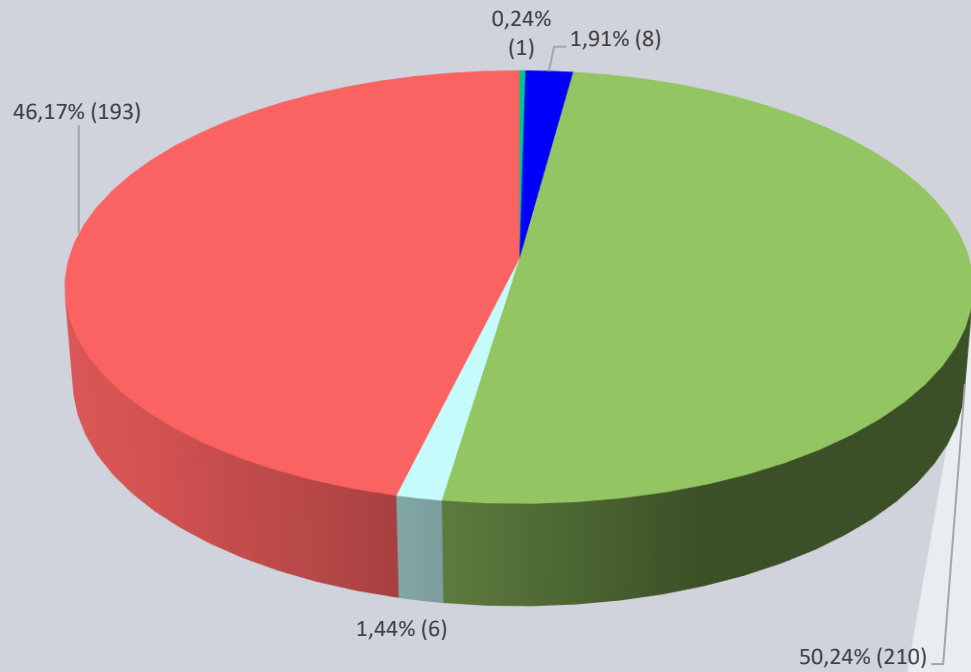
%Importe por ámbito en Ciencias de la Salud (Total=18.370.674,12€)



1.-Internacional 2.-Europeo 3.-Nacional 4.-Regional 5.-UCM

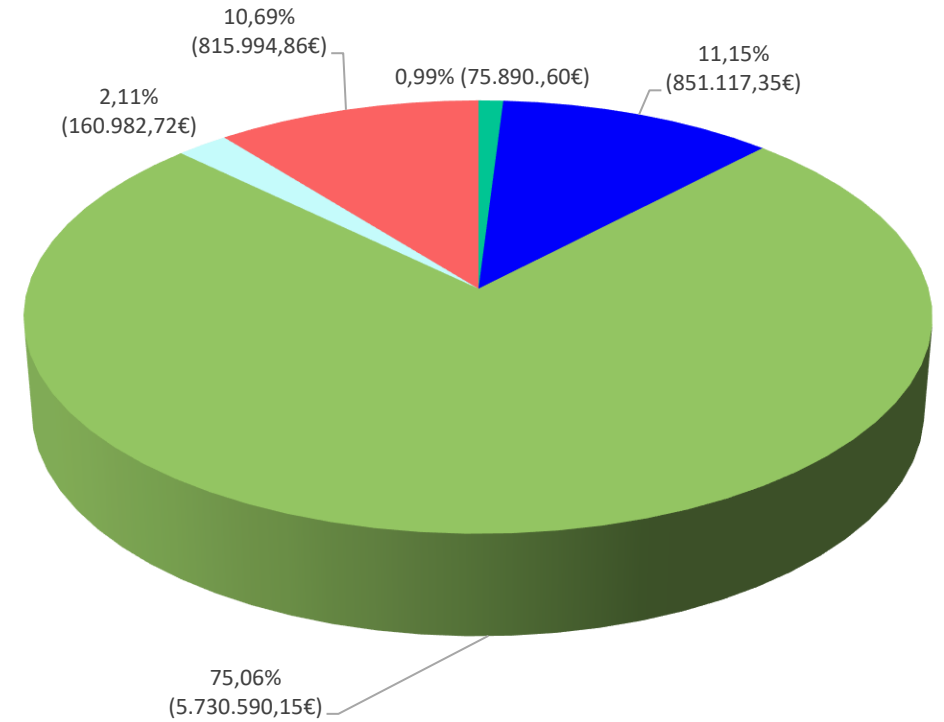


%Concesiones por ámbito en Ciencias Sociales y Jurídicas (N=418)



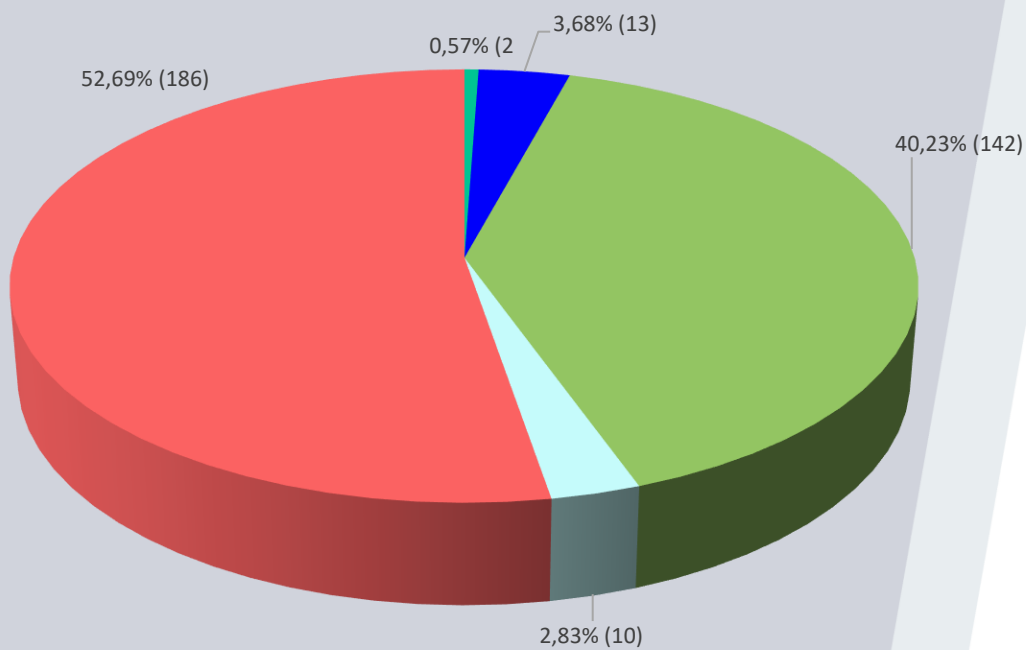
1.-Internacional 2.-Europeo 3.-Nacional 4.-Regional 5.-UCM

%Importe por ámbito en Ciencias Sociales y Jurídicas (Total=7.634.575,68€)



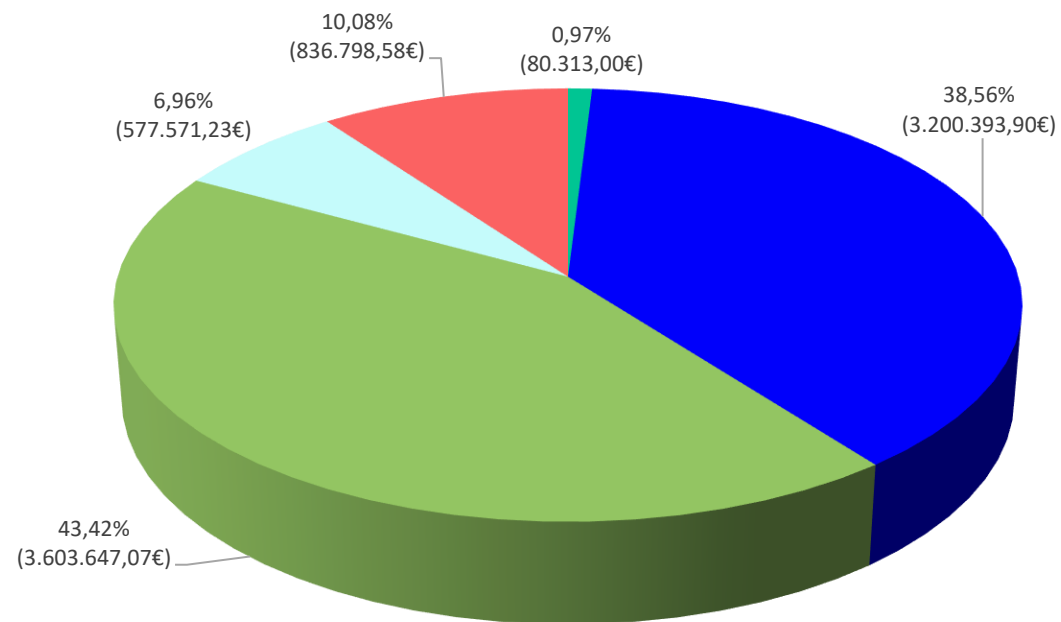
1.-Internacional 2.-Europeo 3.-Nacional 4.-Regional 5.-UCM

%Concesiones por ámbito en Artes y Humanidades (N=353)



■ 1.-Internacional ■ 2.-Europeo ■ 3.-Nacional ■ 4.-Regional ■ 5.-UCM

%Importe por ámbito en Artes y Humanidades (Total=8.298.723,78€)



■ 1.-Internacional ■ 2.-Europeo ■ 3.-Nacional ■ 4.-Regional ■ 5.-UCM

Ámbito	Color
Internacional	Verde
Europeo	Azul
Nacional	Verde oliva
Regional	Cian
UCM	Rojo

3. Resúmenes por ámbito

Por ámbito

Por ámbito y tipo

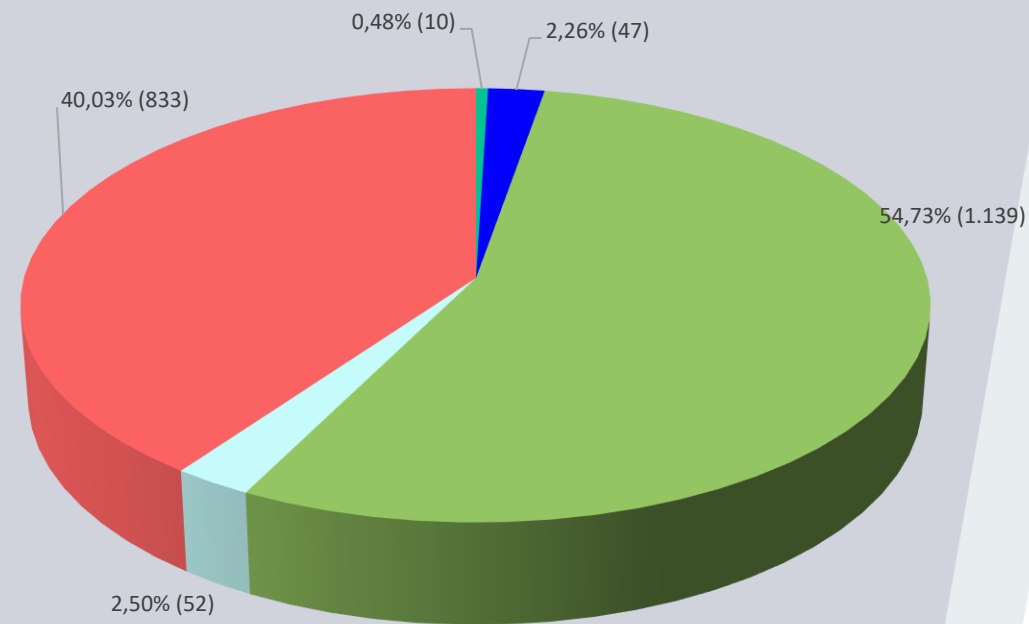
Por ámbito y área

[Volver al índice](#)

Ámbito	Concesiones	Importe	%Solicitudes	%Concesiones	%Importe
1.-Internacional	10	278.651,35 €	0,40%	0,48%	0,42%
2.-Europeo	47	9.641.840,07 €	7,88%	2,26%	14,40%
3.-Nacional	1.139	45.619.508,10 €	54,44%	54,73%	68,13%
4.-Regional	52	5.909.099,69 €	3,26%	2,50%	8,82%
5.-UCM	833	5.512.236,82 €	34,02%	40,03%	8,23%
	2.081	66.961.336,03 €	100%	100%	100%

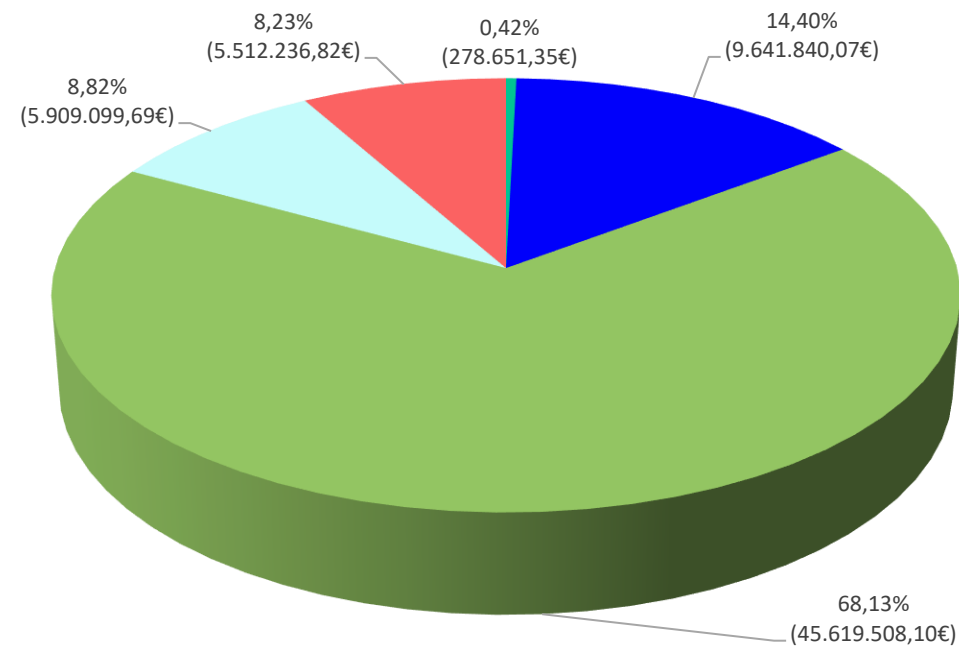


%Concesiones por ámbito (N=2.081)



1.-Internacional 2.-Europeo 3.-Nacional 4.-Regional 5.-UCM

%Importe por ámbito (Total=66.961.336,03€)



1.-Internacional 2.-Europeo 3.-Nacional 4.-Regional 5.-UCM



Resumen por ámbito y tipo

Ámbito	Tipo	Concesiones	Importe	Concesiones (%sobre el total)	Importe (%sobre el total)	Concesiones (%del ámbito)	Importe (%del ámbito)		
1.-Internacional	1.- Proyectos	7	273.275,44 €	0,34%	0,41%	70,00%	98,07%		
1.-Internacional	3.- Convenios	3	5.375,91 €	0,14%	0,01%	30,00%	1,93%	10	278.651,35 €
2.-Europeo	1.- Proyectos	24	8.352.669,03 €	1,15%	12,47%	51,06%	86,63%		
2.-Europeo	2.- Personal	21	1.289.171,04 €	1,01%	1,93%	44,68%	13,37%		
2.-Europeo	3.- Convenios	2	- €	0,10%	0,00%	4,26%	0,00%	47	9.641.840,07 €
3.-Nacional	1.- Proyectos	994	39.652.041,23 €	47,77%	59,22%	87,27%	86,92%		
3.-Nacional	2.- Personal	119	4.287.960,86 €	5,72%	6,40%	10,45%	9,40%		
3.-Nacional	3.- Convenios	26	1.679.506,01 €	1,25%	2,51%	2,28%	3,68%	1.139	45.619.508,10 €
4.-Regional	1.- Proyectos	20	1.151.293,75 €	0,96%	1,72%	38,46%	19,48%		
4.-Regional	2.- Personal	26	1.497.214,44 €	1,25%	2,24%	50,00%	25,34%		
4.-Regional	3.- Convenios	6	3.260.591,50 €	0,29%	4,87%	11,54%	55,18%	52	5.909.099,69 €
5.-UCM	1.- Proyectos	744	1.991.904,72 €	35,75%	2,97%	89,32%	36,14%		
5.-UCM	2.- Personal	89	1.608.525,92 €	4,28%	2,40%	10,68%	29,18%		
5.-UCM	4.- Prestación de Servicios		1.911.806,18 €	0,00%	2,86%	0,00%	34,68%	833	5.512.236,82 €
Total		2.081	66.961.336,03 €	100%	100%				

Resumen por ámbito y área

Ámbito	Área	Concesiones	Importe	Concesiones (%sobre el total)	Importe (%sobre el total)	Concesiones (%del ámbito)	Importe (%del ámbito)		
1.-Internacional	A.- Ciencias experimentales e ingenierías	4	53.275,27 €	0,16%	0,08%	40,00%	19,12%		
1.-Internacional	B.- Ciencias de la salud	3	69.172,48 €	0,12%	0,10%	30,00%	24,82%		
1.-Internacional	C.- Ciencias sociales y jurídicas	1	75.890,60 €	0,04%	0,11%	10,00%	27,23%		
1.-Internacional	D.- Artes y humanidades	2	80.313,00 €	0,08%	0,12%	20,00%	28,82%	10	278.651,35 €
2.-Europeo	A.- Ciencias experimentales e ingenierías	18	5.234.288,86 €	4,78%	7,82%	38,30%	54,29%		
2.-Europeo	B.- Ciencias de la Salud	8	356.039,96 €	0,60%	0,53%	17,02%	3,69%		
2.-Europeo	C.- Ciencias sociales y jurídicas	8	851.117,35 €	0,68%	1,27%	17,02%	8,83%		
2.-Europeo	D.- Artes y humanidades	13	3.200.393,90 €	1,81%	4,78%	27,66%	33,19%	47	9.641.840,07 €
3.-Nacional	A.- Ciencias experimentales e ingenierías	351	20.823.745,69 €	16,97%	31,10%	30,82%	45,65%		
3.-Nacional	B.- Ciencias de la salud	435	15.444.525,19 €	19,98%	23,06%	38,19%	33,86%		
3.-Nacional	C.- Ciencias sociales y jurídicas	210	5.730.590,15 €	10,09%	8,56%	18,44%	12,56%		
3.-Nacional	D.- Artes y humanidades	142	3.603.647,07 €	7,36%	5,38%	12,47%	7,90%		
3.-Nacional	VRIT	1	17.000,00 €	0,04%	0,03%	0,09%	0,04%	1.139	45.619.508,10 €
4.-Regional	A.- Ciencias experimentales e ingenierías	14	1.586.157,44 €	0,97%	2,37%	26,92%	26,84%		
4.-Regional	B.- Ciencias de la salud	21	1.309.388,30 €	1,13%	1,96%	40,38%	22,16%		
4.-Regional	C.- Ciencias sociales y jurídicas	6	160.982,72 €	0,28%	0,24%	11,54%	2,72%		
4.-Regional	D.- Artes y humanidades	10	577.571,23 €	0,84%	0,86%	19,23%	9,77%		
4.-Regional	VRIT	1	2.275.000,00 €	0,04%	3,40%	1,92%	38,50%	52	5.909.099,69 €
5.-UCM	A.- Ciencias experimentales e ingenierías	238	2.667.895,18 €	9,65%	3,98%	28,57%	48,40%		
5.-UCM	B.- Ciencias de la Salud	216	1.191.548,19 €	8,77%	1,78%	25,93%	21,62%		
5.-UCM	C.- Ciencias sociales y jurídicas	193	815.994,86 €	7,84%	1,22%	23,17%	14,80%		
5.-UCM	D.- Artes y humanidades	186	836.798,58 €	7,76%	1,25%	22,33%	15,18%	833	5.512.236,82 €
		2081	66.961.336,03 €	100%	100%				

4. Plan propio

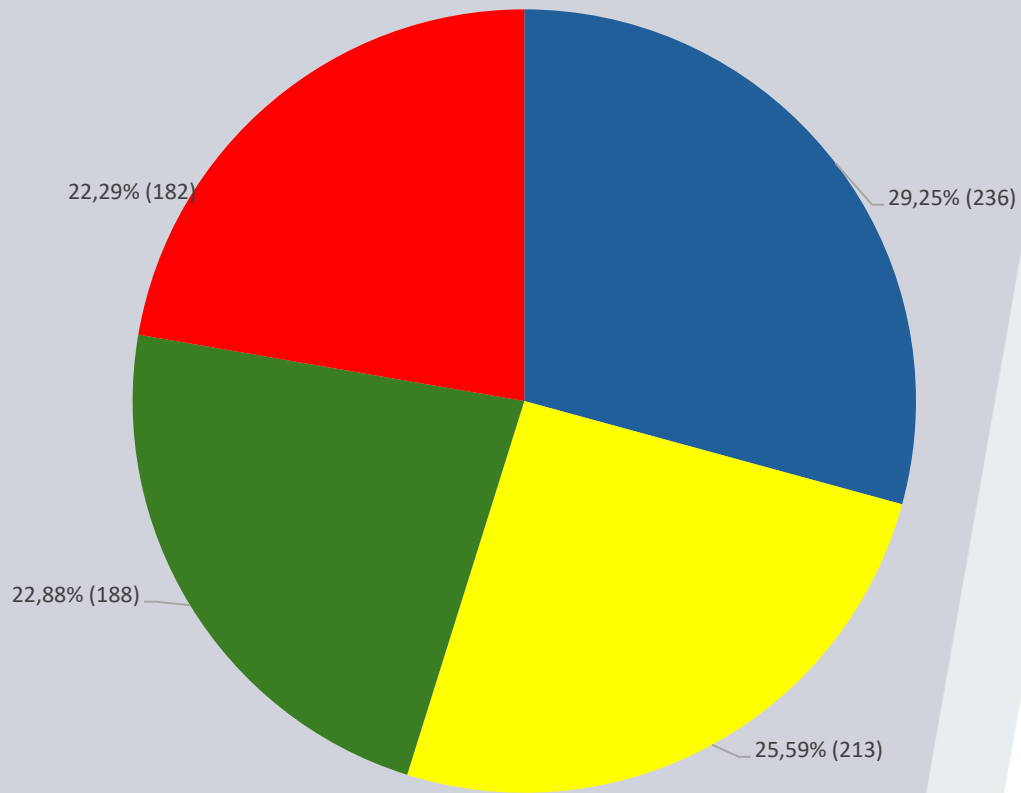
[Volver al índice](#)

Plan propio: Resumen por tipo y subtipo

Tipo	Subtipo	Concesiones	Importe	%Concesiones	%Importe	%Concesiones (tipo)	%Importe (tipo)				
1.- Proyectos	5.1.- Plan Propio UCM: Proyectos UCM	33	377.931,21 €	3,90%	8,25%	4,44%	18,97%				
1.- Proyectos	5.2.- Plan Propio UCM: Grupos de investigación	528	951.600,00 €	62,41%	20,77%	70,97%	47,77%				
1.- Proyectos	5.3.- Plan Propio UCM: AAEE Congresos y Reuniones Científicas	82	80.000,00 €	9,69%	1,75%	11,02%	4,02%				
1.- Proyectos	5.4.- Plan Propio UCM: AAEE Material científico	78	102.373,51 €	9,22%	2,23%	10,48%	5,14%				
1.- Proyectos	5.5.- Plan Propio UCM: Institutos de Investigación	23	480.000,00 €	2,72%	10,48%	3,09%	24,10%	744	87,94%	1.991.904,72 €	43,47%
2.- Personal	13.- Plan Propio UCM: Contratos Predoctorales UCM	87	1.542.193,82 €	10,28%	33,66%	85,29%	59,54%				
2.- Personal	18.- Plan Propio UCM: Contratos Postdoctorales UNA4CAREER	15	1.048.181,76 €	1,77%	22,87%	14,71%	40,46%	102	12,06%	2.590.375,58 €	56,53%
		846	4.582.280,30 €	100%	100%						

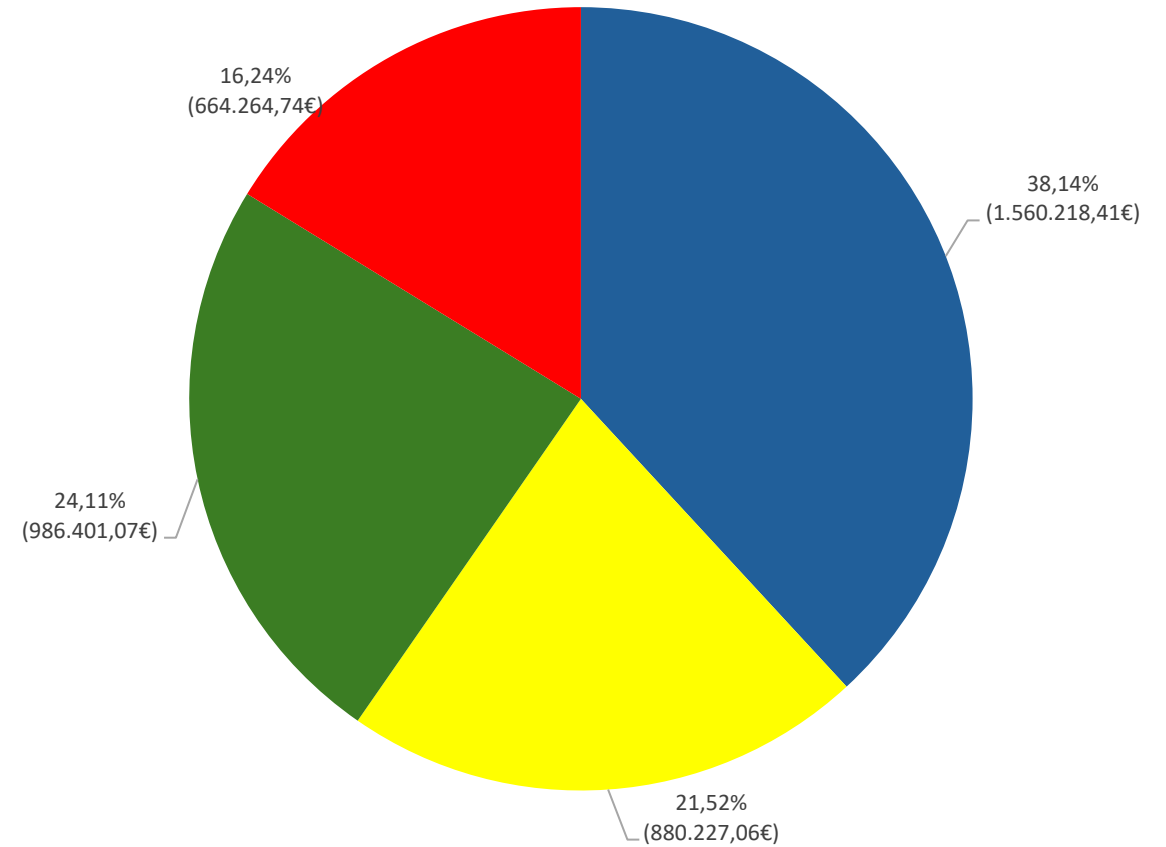
Área	Concesiones	Importe	Concesiones (%)	Importe (%)
A.- Ciencias experimentales e ingenierías	244	1.786.894,54 €	28,24%	39,00%
B.- Ciencias de la salud	217	932.566,90 €	25,65%	20,35%
C.- Ciencias sociales y jurídicas	195	1,045.284,62 €	23,05%	22,81%
D.- Artes y humanidades	190	817.534,24 €	22,46%	17,84%
Total	819	4.582.280,30 €	100%	100%

%Concesiones del Plan Propio por área (N=819)



■ A.- Ciencias experimentales e ingenierías ■ B.- Ciencias de la salud
■ C.- Ciencias sociales y jurídicas ■ D.- Artes y humanidades

%Importe del Plan propio por área (Total=4.091.111,28€)



■ A.- Ciencias experimentales e ingenierías ■ B.- Ciencias de la salud
■ C.- Ciencias sociales y jurídicas ■ D.- Artes y humanidades



5. Resúmenes por Centro

Por tipo y centro

Por área y centro

Facultades

Resúmenes por Centro

Tipo de centro	Importe total	% Importe
Facultades	60.450.339,72 €	90,28%
Institutos de Investigación y Escuelas de Especialización Profesional	1.789.161,95 €	2,67%
Centro de Vigilancia Sanitaria Veterinaria (VISAVET)	528.828,18 €	0,79%
Centros de Asistencia a la Investigación	1.901.006,18 €	2,84%
Vicerrectorado de Investigación y Transferencia (VRIT)	2.292.000,00 €	3,42%
TOTAL:	66.961.336,03 €	100,00%



**Resúmenes
por Centro**

FACULTADES

[Volver al índice](#)

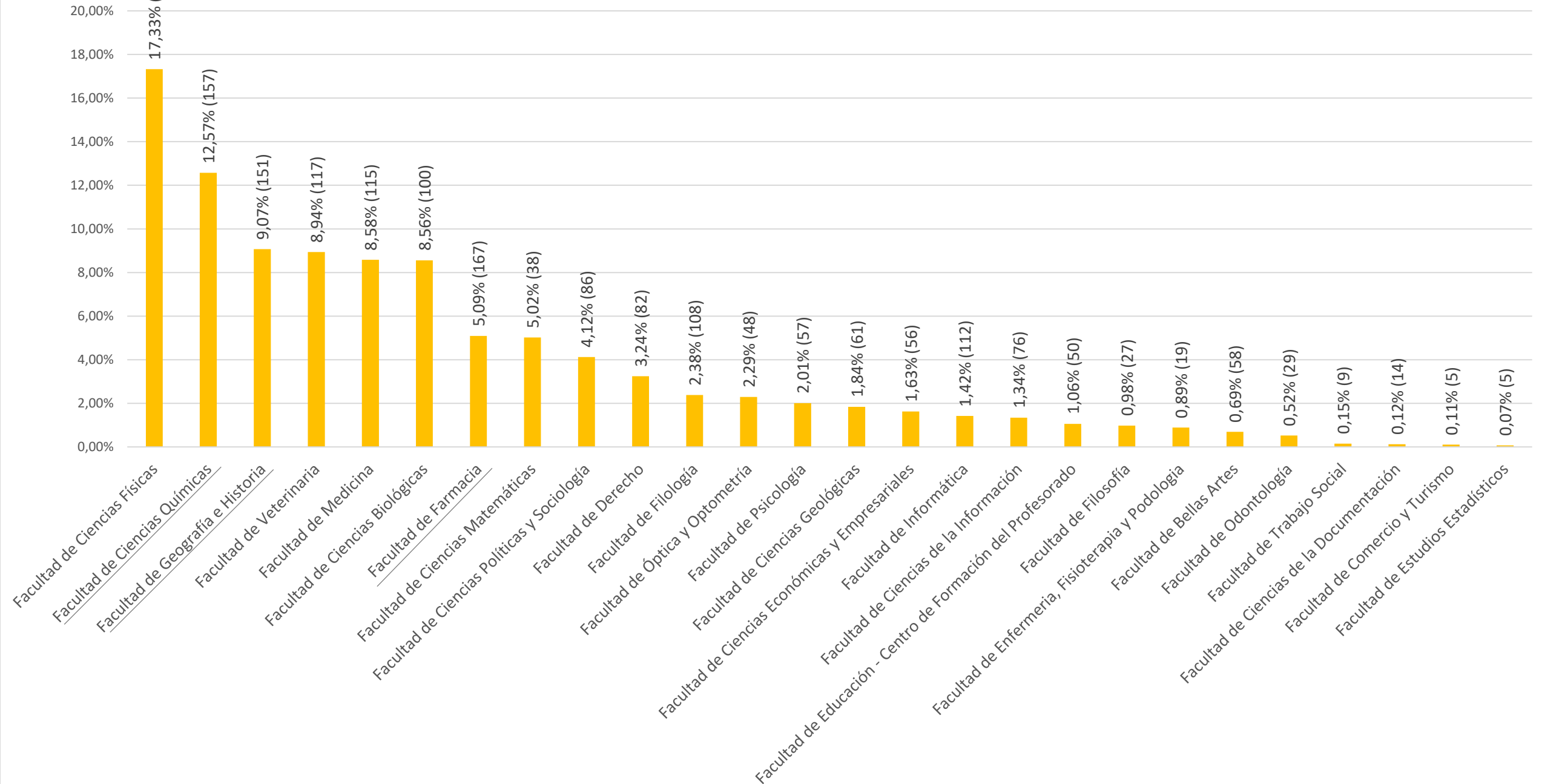
Centro	Total concesiones propias	%concesiones propias sobre el total de todas las facultades	Total fondos propios	%fondos propios sobre el total de todas las facultades
Facultad de Bellas Artes	58	3,10%	415.789,70 €	0,69%
Facultad de Ciencias Biológicas	100	5,35%	5.171.721,02 €	8,56%
Facultad de Ciencias de la Documentación	14	0,75%	73.183,75 €	0,12%
Facultad de Ciencias de la Información	76	4,06%	807.925,93 €	1,34%
Facultad de Ciencias Económicas y Empresariales	56	2,99%	984.557,05 €	1,63%
Facultad de Ciencias Físicas	123	6,58%	10.474.130,36 €	17,33%
Facultad de Ciencias Geológicas	61	3,26%	1.111.783,48 €	1,84%
Facultad de Ciencias Matemáticas	38	2,03%	3.034.816,13 €	5,02%
Facultad de Ciencias Políticas y Sociología	86	4,60%	2.491.147,46 €	4,12%
Facultad de Ciencias Químicas	157	8,40%	7.598.457,27 €	12,57%
Facultad de Comercio y Turismo	5	0,27%	64.050,00 €	0,11%
Facultad de Derecho	82	4,39%	1.960.208,38 €	3,24%
Facultad de Educación - Centro de Formación del Profesorado	50	2,67%	643.661,44 €	1,06%
Facultad de Enfermería, Fisioterapia y Podología	19	1,02%	537.705,54 €	0,89%
Facultad de Estudios Estadísticos	5	0,27%	40.231,25 €	0,07%
Facultad de Farmacia	167	8,93%	3.079.133,59 €	5,09%
Facultad de Filología	108	5,78%	1.441.027,58 €	2,38%
Facultad de Filosofía	27	1,44%	592.782,07 €	0,98%
Facultad de Geografía e Historia	151	8,07%	5.483.050,05 €	9,07%
Facultad de Informática	112	5,99%	856.916,04 €	1,42%
Facultad de Medicina	115	6,15%	5.187.172,18 €	8,58%
Facultad de Odontología	29	1,55%	312.876,79 €	0,52%
Facultad de Óptica y Optometría	48	2,57%	1.382.295,44 €	2,29%
Facultad de Psicología	57	3,05%	1.212.331,10 €	2,01%
Facultad de Trabajo Social	9	0,48%	89.322,89 €	0,15%
Facultad de Veterinaria	117	6,26%	5.404.063,23 €	8,94%
	1.870	100%	60.450.339,72 €	100%



Fondos propios %Importe (N concesiones)

Total 60.450.339,72€ (1.870)

Resumen Facultades

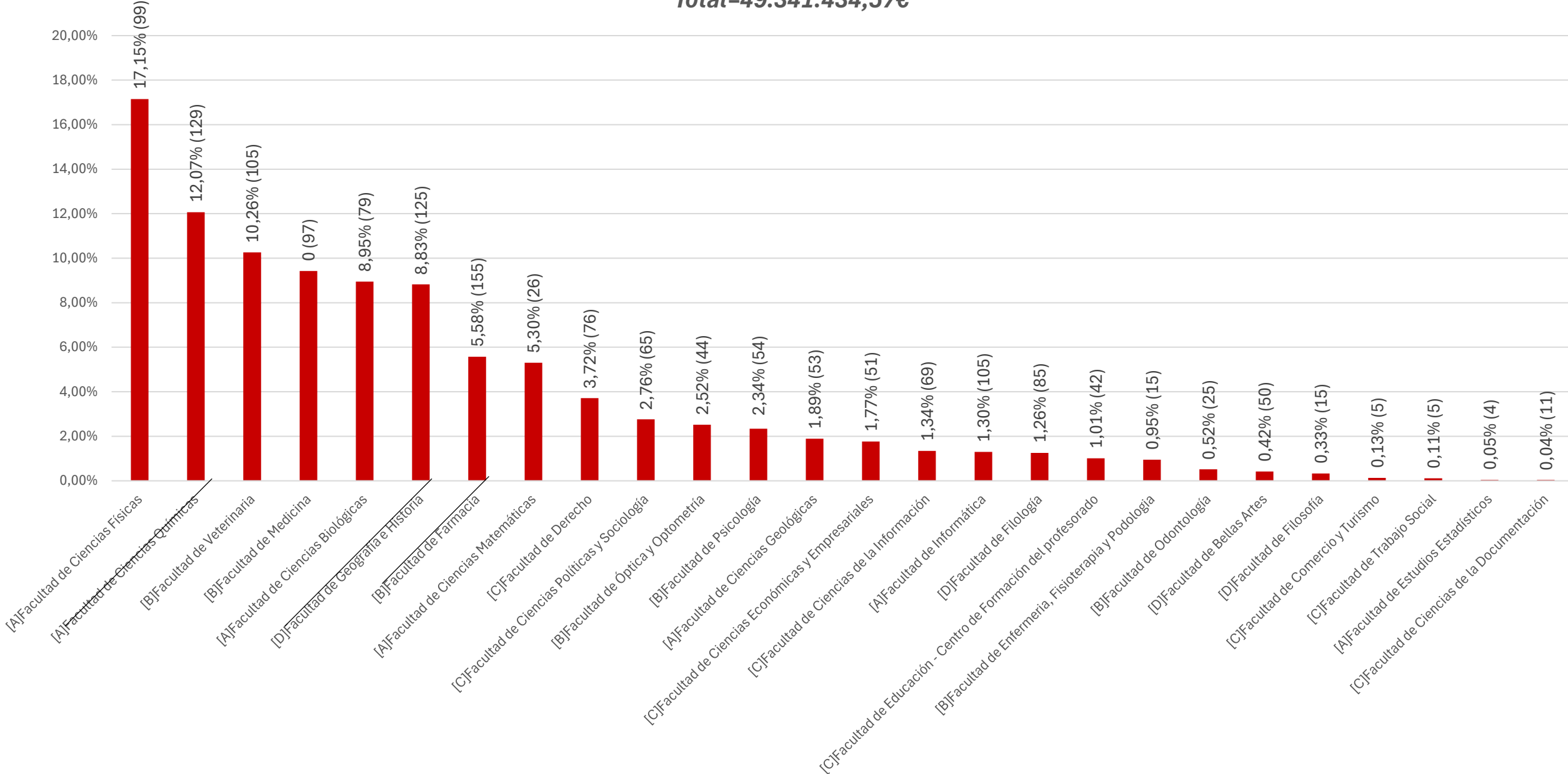


	Concesiones	Importe	%Concesiones	%Importe
Proyectos	1.589	49.341.434,57 €	85,02%	81,62%
Personal	249	8.552.662,74 €	13,32%	14,15%
Convenios	32	2.556.242,41 €	1,71%	4,23%
	1.870	60.450.339,72 €	100%	100%

Resumen Facultades: PROYECTOS

Centro	Concesiones	Importe	%Concesiones	%Importe
[A]Facultad de Ciencias Físicas	99	8.461.419,74 €	6,23%	17,15%
[A]Facultad de Ciencias Químicas	129	5.954.164,93 €	8,12%	12,07%
[B]Facultad de Veterinaria	105	5.064.585,15 €	6,61%	10,26%
[B]Facultad de Medicina	97	4.651.189,72 €	6,10%	9,43%
[A]Facultad de Ciencias Biológicas	79	4.417.416,06 €	4,97%	8,95%
[D]Facultad de Geografía e Historia	125	4.354.688,65 €	7,87%	8,83%
[B]Facultad de Farmacia	155	2.751.401,31 €	9,75%	5,58%
[A]Facultad de Ciencias Matemáticas	26	2.616.812,69 €	1,64%	5,30%
[C]Facultad de Derecho	76	1.833.854,18 €	4,78%	3,72%
[C]Facultad de Ciencias Políticas y Sociología	65	1.362.356,76 €	4,09%	2,76%
[B]Facultad de Óptica y Optometría	44	1.243.091,42 €	2,77%	2,52%
[B]Facultad de Psicología	54	1.156.891,10 €	3,40%	2,34%
[A]Facultad de Ciencias Geológicas	53	931.178,14 €	3,34%	1,89%
[C]Facultad de Ciencias Económicas y Empresariales	51	871.276,19 €	3,21%	1,77%
[C]Facultad de Ciencias de la Información	69	660.719,95 €	4,34%	1,34%
[A]Facultad de Informática	105	640.330,88 €	6,61%	1,30%
[D]Facultad de Filología	85	619.909,90 €	5,35%	1,26%
[C]Facultad de Educación - Centro de Formación del profesorado	42	498.802,32 €	2,64%	1,01%
[B]Facultad de Enfermería, Fisioterapia y Podología	15	467.754,10 €	0,94%	0,95%
[B]Facultad de Odontología	25	254.287,30 €	1,57%	0,52%
[D]Facultad de Bellas Artes	50	206.164,96 €	3,15%	0,42%
[D]Facultad de Filosofía	15	162.778,39 €	0,94%	0,33%
[C]Facultad de Comercio y Turismo	5	64.050,00 €	0,31%	0,13%
[C]Facultad de Trabajo Social	5	53.847,17 €	0,31%	0,11%
[A]Facultad de Estudios Estadísticos	4	22.493,39 €	0,25%	0,05%
[C]Facultad de Ciencias de la Documentación	11	19.970,17 €	0,69%	0,04%
TOTAL	1.589	49.341.434,57 €	100%	100%

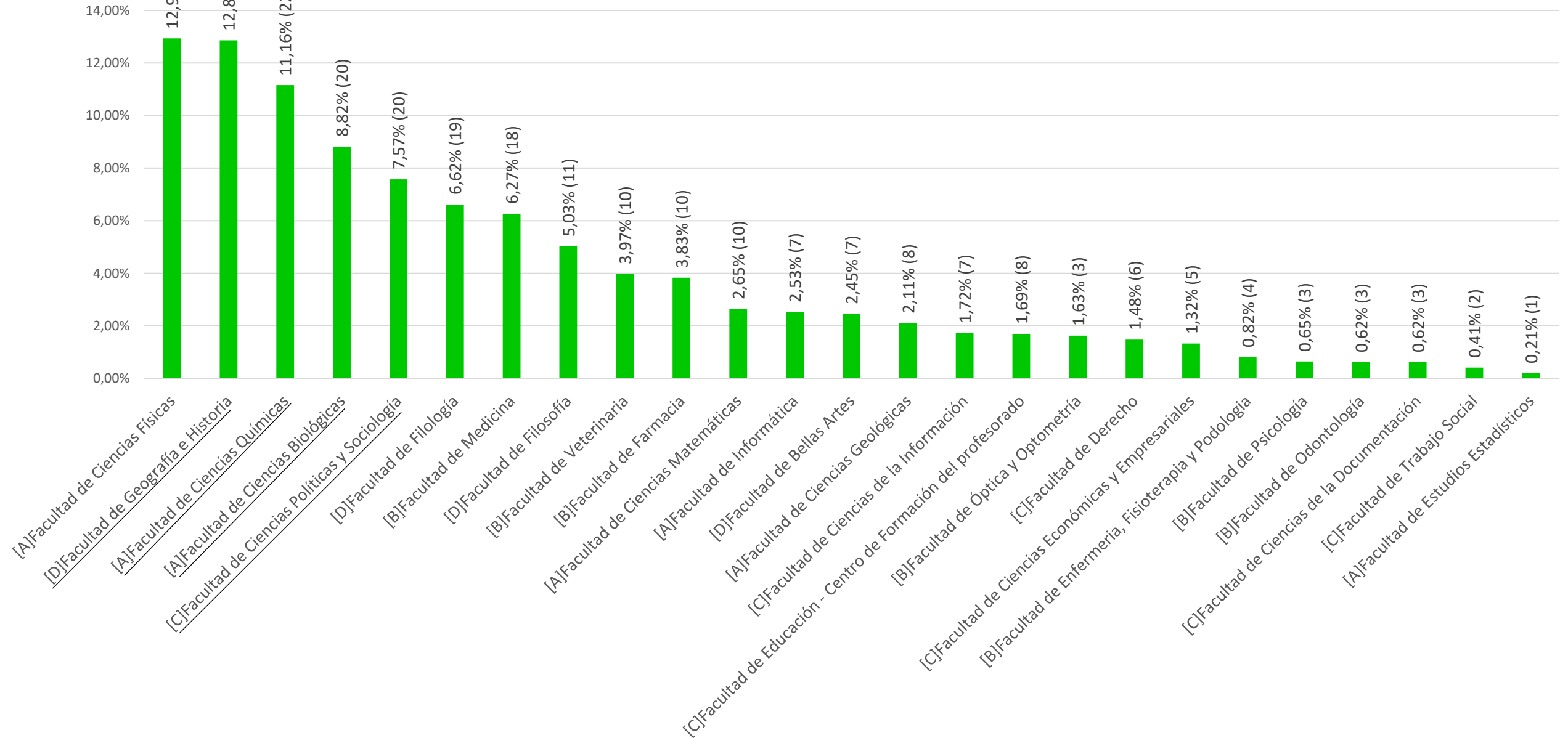
%Importe (N Concesiones) - 81,62% - N=1.589
Total=49.341.434,57€



Resumen Facultades: PERSONAL

Centro	Concesiones	Importe	%Concesiones	%Importe
[A]Facultad de Ciencias Físicas	17	1.106.910,62 €	6,83%	12,94%
[D]Facultad de Geografía e Historia	25	1.100.361,40 €	10,04%	12,87%
[A]Facultad de Ciencias Químicas	22	954.500,84 €	8,84%	11,16%
[A]Facultad de Ciencias Biológicas	20	754.304,96 €	8,03%	8,82%
[C]Facultad de Ciencias Políticas y Sociología	20	647.815,70 €	8,03%	7,57%
[D]Facultad de Filología	19	566.117,68 €	7,63%	6,62%
[B]Facultad de Medicina	18	535.982,46 €	7,23%	6,27%
[D]Facultad de Filosofía	11	430.003,68 €	4,42%	5,03%
[B]Facultad de Veterinaria	10	339.478,08 €	4,02%	3,97%
[B]Facultad de Farmacia	10	327.732,28 €	4,02%	3,83%
[A]Facultad de Ciencias Matemáticas	10	226.703,44 €	4,02%	2,65%
[A]Facultad de Informática	7	216.585,16 €	2,81%	2,53%
[D]Facultad de Bellas Artes	7	209.624,74 €	2,81%	2,45%
[A]Facultad de Ciencias Geológicas	8	180.605,34 €	3,21%	2,11%
[C]Facultad de Ciencias de la Información	7	147.205,98 €	2,81%	1,72%
[C]Facultad de Educación - Centro de Formación del profesorado	8	144.859,12 €	3,21%	1,69%
[B]Facultad de Óptica y Optometría	3	139.204,02 €	1,20%	1,63%
[C]Facultad de Derecho	6	126.354,20 €	2,41%	1,48%
[C]Facultad de Ciencias Económicas y Empresariales	5	113.280,86 €	2,01%	1,32%
[B]Facultad de Enfermería, Fisioterapia y Podología	4	69.951,44 €	1,61%	0,82%
[B]Facultad de Psicología	3	55.440,00 €	1,20%	0,65%
[B]Facultad de Odontología	3	53.213,58 €	1,20%	0,62%
[C]Facultad de Ciencias de la Documentación	3	53.213,58 €	1,20%	0,62%
[C]Facultad de Trabajo Social	2	35.475,72 €	0,80%	0,41%
[A]Facultad de Estudios Estadísticos	1	17.737,86 €	0,40%	0,21%
TOTAL	249	8.552.662,74 €	100%	100%

%Importe (N Concesiones) - 14,15% - N=249
Total=8.552.662,74%

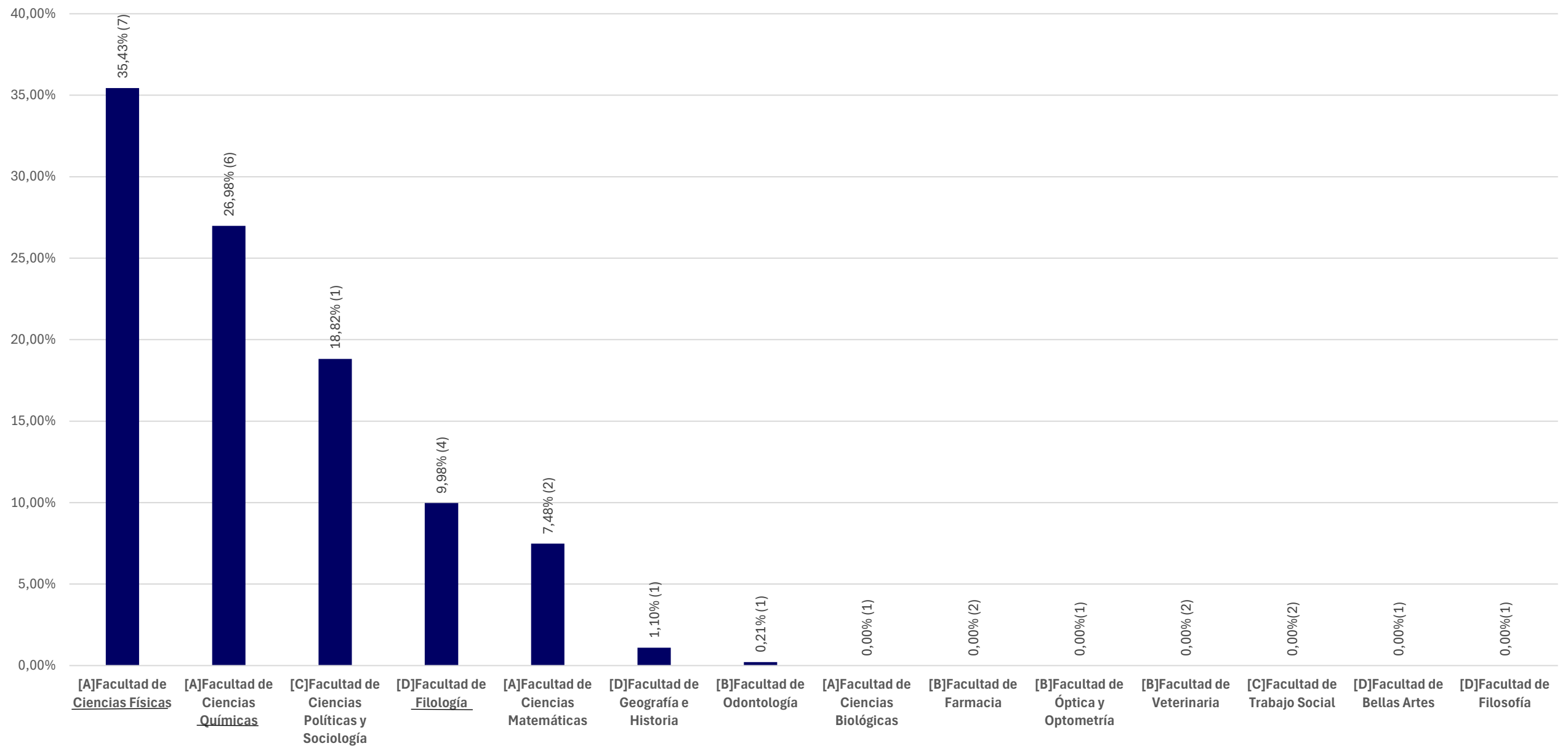


Resumen Facultades: CONVENIOS

Centro	Concesiones	Importe	%Concesiones	%Importe
[A]Facultad de Ciencias Físicas	7	905.800,00 €	21,88%	35,43%
[A]Facultad de Ciencias Químicas	6	689.791,50 €	18,75%	26,98%
[C]Facultad de Ciencias Políticas y Sociología	1	480.975,00 €	3,13%	18,82%
[D]Facultad de Filología	4	255.000,00 €	12,50%	9,98%
[A]Facultad de Ciencias Matemáticas	2	191.300,00 €	6,25%	7,48%
[D]Facultad de Geografía e Historia	1	28.000,00 €	3,13%	1,10%
[B]Facultad de Odontología	1	5.375,91 €	3,13%	0,21%
[A]Facultad de Ciencias Biológicas	1	- €	3,13%	0,00%
[B]Facultad de Farmacia	2	- €	6,25%	0,00%
[B]Facultad de Óptica y Optometría	1	- €	3,13%	0,00%
[B]Facultad de Veterinaria	2	- €	6,25%	0,00%
[C]Facultad de Trabajo Social	2	- €	6,25%	0,00%
[D]Facultad de Bellas Artes	1	- €	3,13%	0,00%
[D]Facultad de Filosofía	1	- €	3,13%	0,00%
TOTAL	32	2.556.242,41 €	100%	100%

%Importe (N Concesiones) - 4,23% N=32

Total=2.556.242,41€



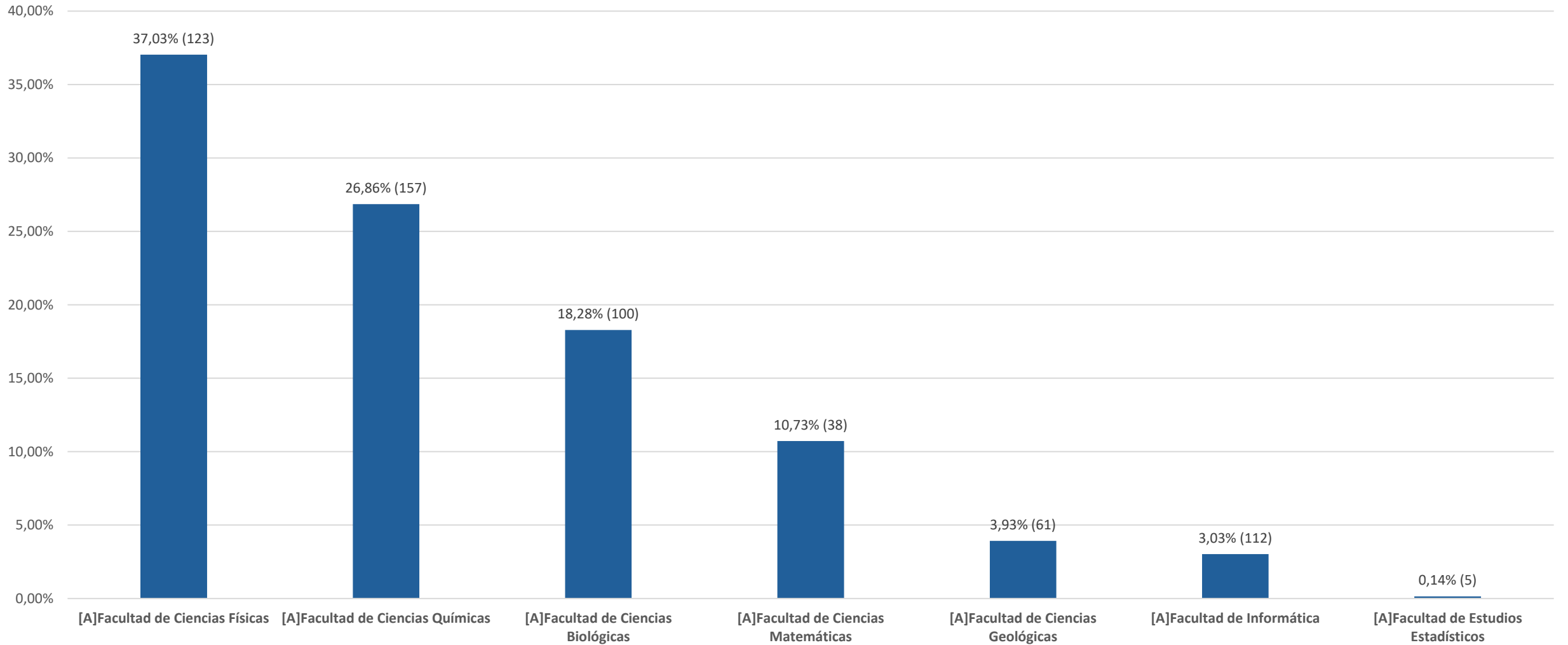
Área	Concesiones	Importe	%Concesiones	%Importe
A.- Ciencias experimentales e ingenierías	596	28.288.055,55 €	31,87%	46,80%
B.- Ciencias de la salud	552	17.115.577,87 €	29,52%	28,31%
C.- Ciencias sociales y jurídicas	378	7.114.056,90 €	20,21%	11,77%
D.- Artes y humanidades	344	7.932.649,40 €	18,40%	13,12%
	1.870	60.450.039,72 €	100%	100%



Resumen Facultades: Ciencias Experimentales e Ingenierías

Centro	Concesiones	Importe	%Concesiones	%Importe
[A]Facultad de Ciencias Físicas	123	10.474.130,36 €	20,64%	37,28%
[A]Facultad de Ciencias Químicas	157	7.598.457,27 €	26,34%	27,04%
[A]Facultad de Ciencias Biológicas	100	5.171.721,02 €	16,78%	18,41%
[A]Facultad de Ciencias Matemáticas	38	3.034.816,13 €	6,38%	10,80%
[A]Facultad de Ciencias Geológicas	61	1.111.783,48 €	10,23%	3,96%
[A]Facultad de Informática	112	856.916,04 €	18,79%	3,05%
[A]Facultad de Estudios Estadísticos	5	40.231,25 €	0,84%	0,14%
	596	28.288.055,55 €	100%	100%

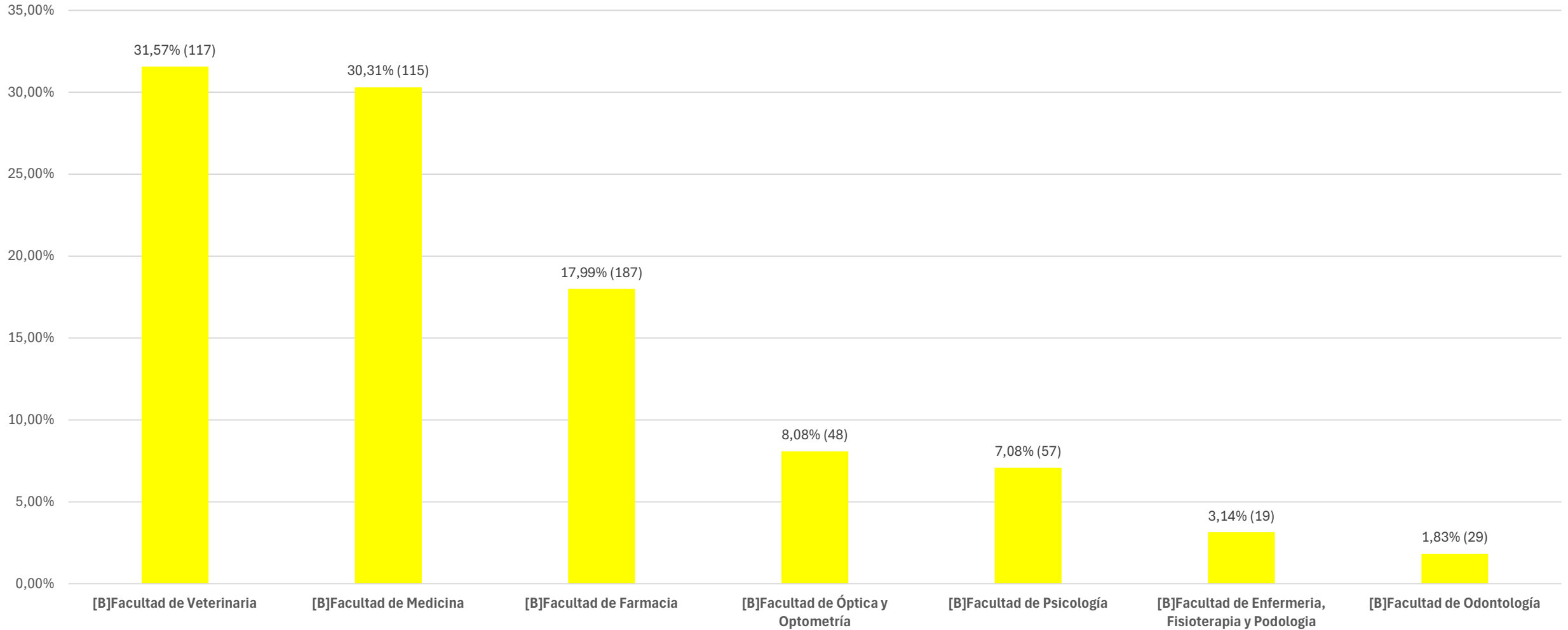
Ciencias experimentales e ingenierías. %Importe (N Concesiones) - 46,80% (595)
Total=28.288.055,55



Centro	Concesiones	Importe	%Concesiones	%Importe
[B]Facultad de Veterinaria	117	5.404.063,23 €	21,20%	31,57%
[B]Facultad de Medicina	115	5.187.172,18 €	20,83%	30,31%
[B]Facultad de Farmacia	167	3.079.133,59 €	30,25%	17,99%
[B]Facultad de Óptica y Optometría	48	1.382.295,44 €	8,70%	8,08%
[B]Facultad de Psicología	57	1.212.331,10 €	10,33%	7,08%
[B]Facultad de Enfermería, Fisioterapia y Podología	19	537.705,54 €	3,44%	3,14%
[B]Facultad de Odontología	29	312.876,79 €	5,25%	1,83%
	552	17.115.577,87 €	100%	100%

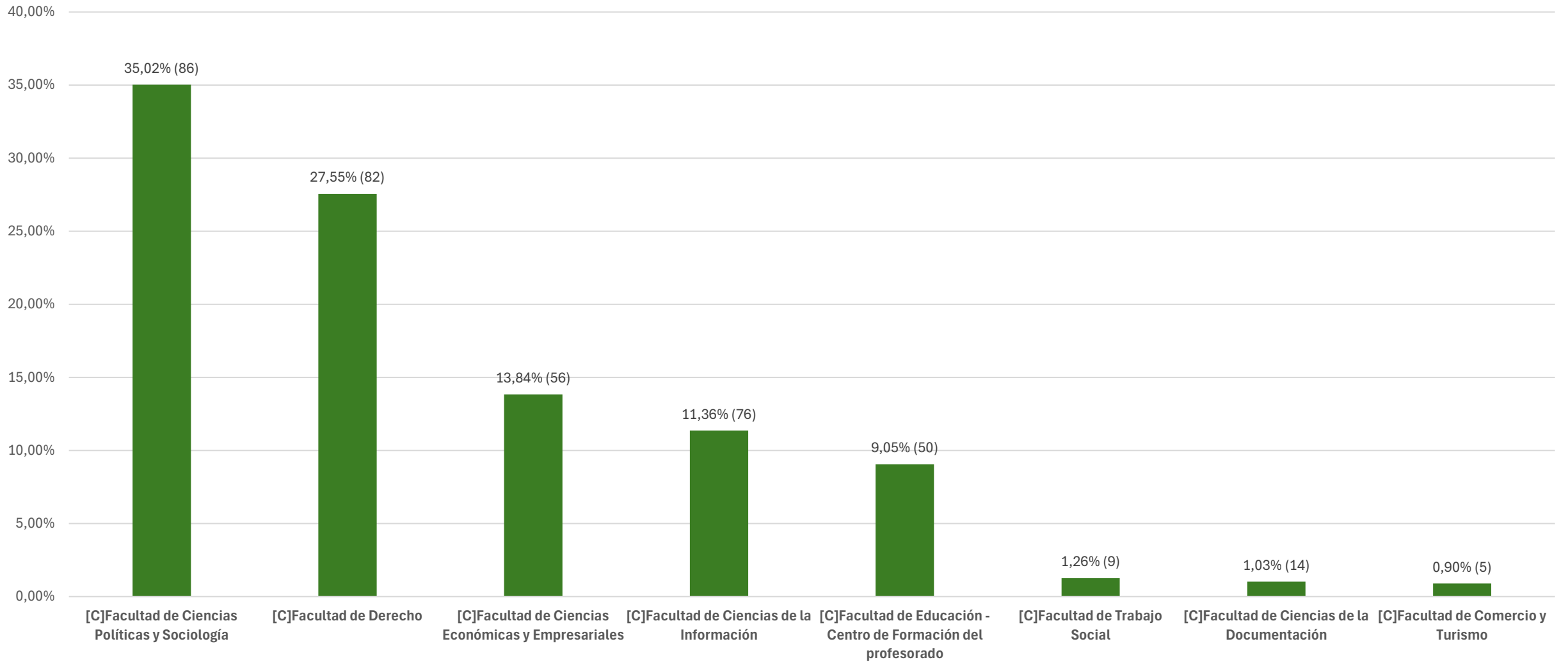
Ciencias de la Salud. %Importe –(N Concesiones) - 28,31% (552)

Total=17.115.577,87€



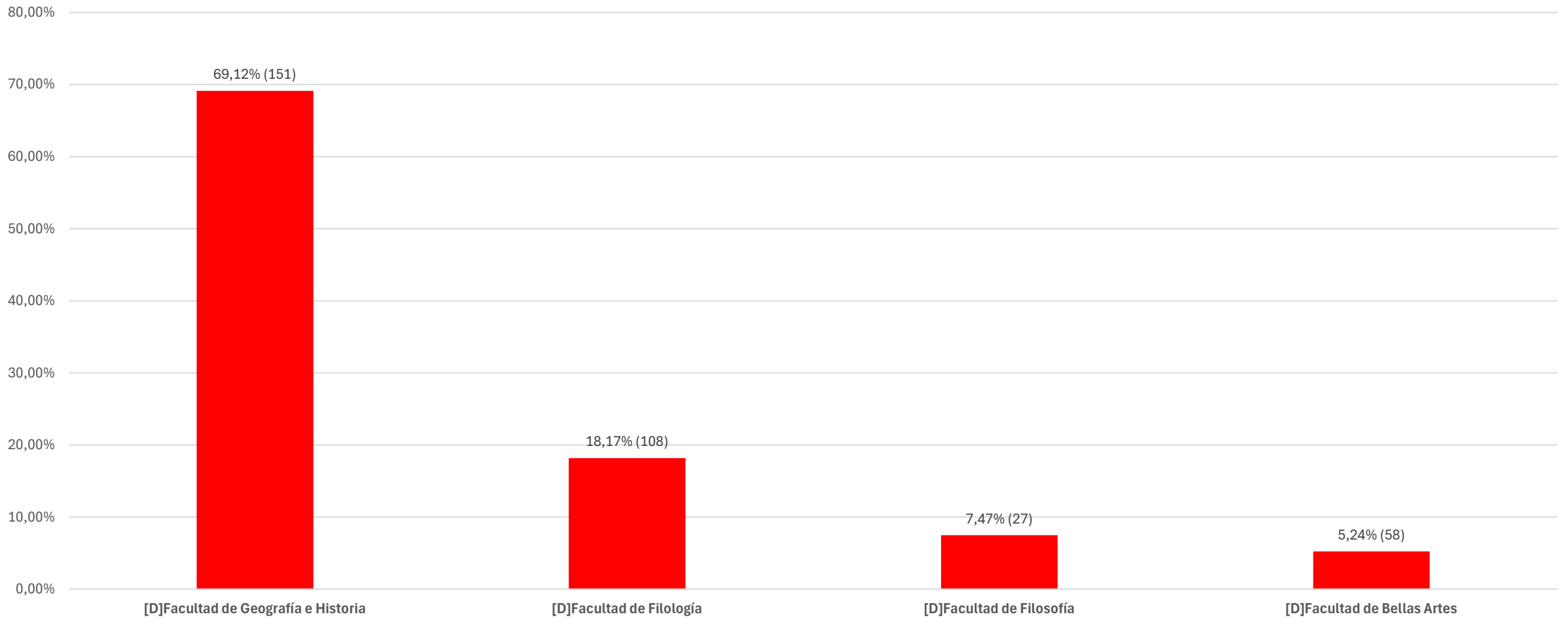
Centro	Concesiones	Importe	%Concesiones	%Importe
[C]Facultad de Ciencias Políticas y Sociología	86	2.491.147,46 €	22,75%	35,02%
[C]Facultad de Derecho	82	1.960.208,38 €	21,69%	27,55%
[C]Facultad de Ciencias Económicas y Empresariales	56	984.557,05 €	14,81%	13,84%
[C]Facultad de Ciencias de la Información	76	807.925,93 €	20,11%	11,36%
[C]Facultad de Educación - Centro de Formación del profesorado	50	643.661,44 €	13,23%	9,05%
[C]Facultad de Trabajo Social	9	89.322,89 €	2,38%	1,26%
[C]Facultad de Ciencias de la Documentación	14	73.183,75 €	3,70%	1,03%
[C]Facultad de Comercio y Turismo	5	64.050,00 €	1,32%	0,90%
	378	7.114.056,90 €	100%	100%

Ciencias Sociales y Jurídicas. %Importe (N Concesiones) - 11,77% (378) Total=7.114.056,90€



Centro	Concesiones	Importe	%Concesiones	%Importe
[D]Facultad de Geografía e Historia	151	5.483.050,05 €	43,90%	69,12%
[D]Facultad de Filología	108	1.441.027,58 €	31,40%	18,17%
[D]Facultad de Filosofía	27	592.782,07 €	7,85%	7,47%
[D]Facultad de Bellas Artes	58	415.789,70 €	16,86%	5,24%
	344	7.932.649,40 €	100%	100%

Artes y Humanidades. %Importe (N Concesiones) - 13,12% (1869)
Total=7.932.649,40€



Resúmenes por Centro

OTROS CENTROS

- **Institutos de Investigación (24)**
1.757.611,95 euros
- **Escuelas de Especialización Profesional (2)**
31.550 euros
- **Centro de Vigilancia Sanitaria Veterinaria
VISAVET (1)**
528.828,18 euros

TOTAL: 2.317.990,13 euros

[Volver al índice](#)

Resumen Otros Centros

Centro	Total concesiones a traves de otros centros	%concesiones otros centros sobre el total de todas las facultades	Total fondos a traves de otros centros	%fondos otros centros sobre el total de todas las facultades
Facultad de Bellas Artes	0	0,00%	- €	0,00%
Facultad de Ciencias Biológicas	1	0,47%	11.099,06 €	0,48%
Facultad de Ciencias de la Documentación	0	0,00%	- €	0,00%
Facultad de Ciencias de la Información	2	0,94%	52.994,61 €	2,29%
Facultad de Ciencias Económicas y Empresariales	17	8,02%	218.050,42 €	9,41%
Facultad de Ciencias Físicas	5	2,36%	191.210,89 €	8,25%
Facultad de Ciencias Geológicas	2	0,94%	38.130,00 €	1,64%
Facultad de Ciencias Matemáticas	6	2,83%	131.138,90 €	5,66%
Facultad de Ciencias Políticas y Sociología	16	7,55%	163.733,62 €	7,06%
Facultad de Ciencias Químicas	0	0,00%	- €	0,00%
Facultad de Comercio y Turismo	0	0,00%	- €	0,00%
Facultad de Derecho	4	1,89%	73.850,32 €	3,19%
Facultad de Educación - Centro de Formación del Profesorado	0	0,00%	- €	0,00%
Facultad de Enfermería, Fisioterapia y Podología	0	0,00%	- €	0,00%
Facultad de Estudios Estadísticos	0	0,00%	- €	0,00%
Facultad de Farmacia	120	56,60%	121.092,70 €	5,22%
Facultad de Filología	5	2,36%	85.273,11 €	3,68%
Facultad de Filosofía	0	0,00%	- €	0,00%
Facultad de Geografía e Historia	1	0,47%	30.000,00 €	1,29%
Facultad de Informática	6	2,83%	198.406,42 €	8,56%
Facultad de Medicina	9	4,25%	338.959,70 €	14,62%
Facultad de Odontología	0	0,00%	- €	0,00%
Facultad de Óptica y Optometría	0	0,00%	- €	0,00%
Facultad de Psicología	3	1,42%	92.586,19 €	3,99%
Facultad de Trabajo Social	2	0,94%	42.636,00 €	1,84%
Facultad de Veterinaria	13	6,13%	528.828,18 €	22,81%
	212	100%	2.317.990,12 €	100%

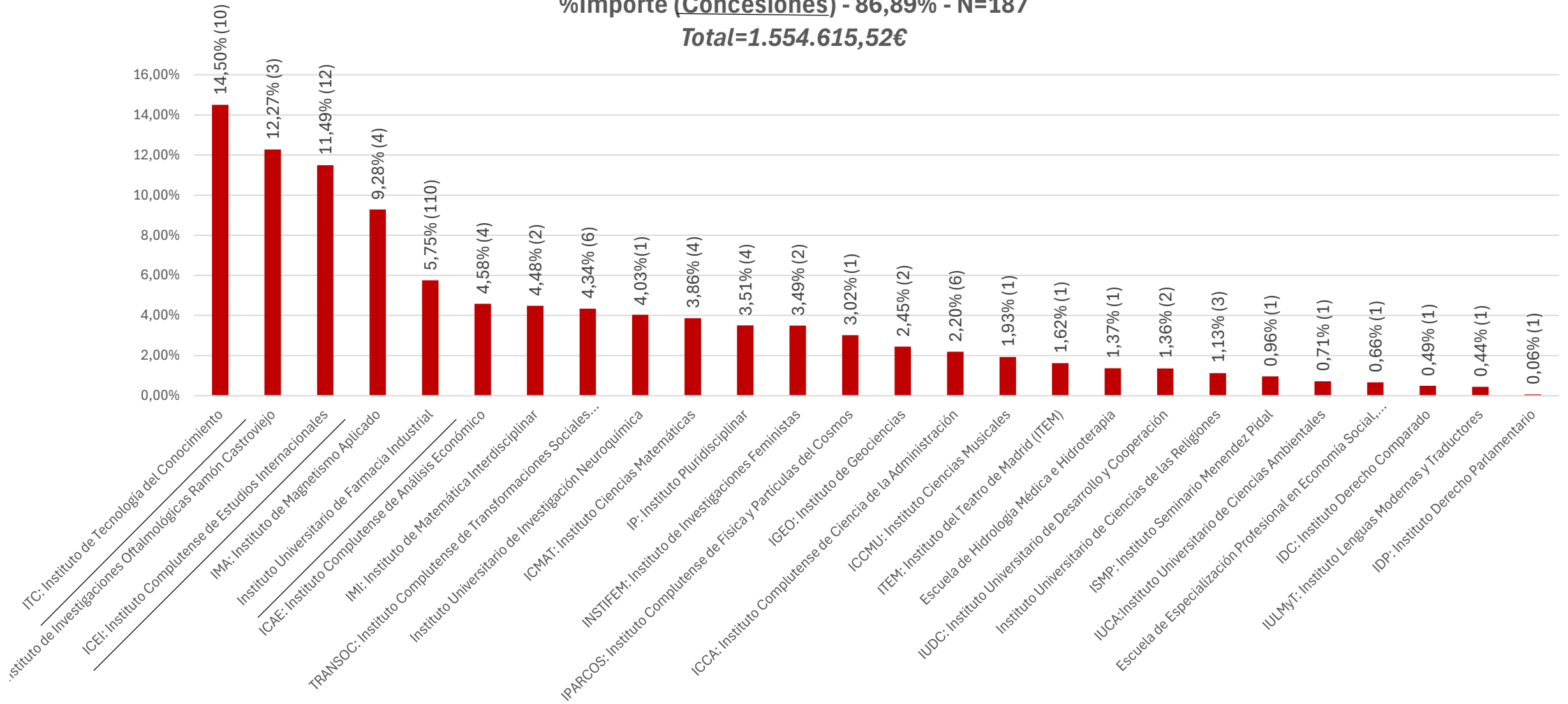
Resúmenes por Centro

- **Institutos de Investigación (24)**
- **Escuelas de Especialización Profesional (2)**

	Concesiones	Importe	%Concesiones	%Importe
Proyectos	187	1.554.615,52 €	95,41%	86,89%
Personal	5	109.515,42 €	2,55%	6,12%
Convenios	4	114.231,01 €	2,04%	6,38%
Prestación de servicios*		10.800,00 €	0,00%	0,60%
	196	1.789.161,95 €	100%	100%

Centro	Concesiones	Importe	%Concesiones	%Importe
ITC: Instituto de Tecnología del Conocimiento	10	225.442,42 €	5,35%	14,50%
Instituto de Investigaciones Oftalmológicas Ramón Castroviejo	3	190.808,99 €	1,60%	12,27%
ICEI: Instituto Complutense de Estudios Internacionales	13	178.690,79 €	6,95%	11,49%
IMA: Instituto de Magnetismo Aplicado	4	144.323,14 €	2,14%	9,28%
Instituto Universitario de Farmacia Industrial	110	89.398,60 €	58,82%	5,75%
ICAE: Instituto Complutense de Análisis Económico	7	71.234,42 €	3,74%	4,58%
IMI: Instituto de Matemática Interdisciplinar	4	69.638,90 €	2,14%	4,48%
TRANSOC: Instituto Complutense de Transformaciones Sociales Contemporáneas	5	67.430,89 €	2,67%	4,34%
Instituto Universitario de Investigación Neuroquímica	2	62.706,60 €	1,07%	4,03%
ICMAT: Instituto Ciencias Matemáticas	1	60.000,00 €	0,53%	3,86%
IP: Instituto Pluridisciplinar	4	54.500,00 €	2,14%	3,51%
INSTIFEM: Instituto de Investigaciones Feministas	2	54.310,11 €	1,07%	3,49%
IPARCOS: Instituto Complutense de Física y Partículas del Cosmos	1	46.887,75 €	0,53%	3,02%
IGEO: Instituto de Geociencias	2	38.130,00 €	1,07%	2,45%
ICCA: Instituto Complutense de Ciencia de la Administración	5	34.170,90 €	2,67%	2,20%
ICCMU: Instituto Ciencias Musicales	1	30.000,00 €	0,53%	1,93%
ITEM: Instituto del Teatro de Madrid	1	25.220,93 €	0,53%	1,62%
Escuela de Hidrología Médica e Hidroterapia*	2	21.250,00 €	1,07%	1,37%
IUDC: Instituto Universitario de Desarrollo y Cooperación	3	21.094,61 €	1,60%	1,36%
Instituto Universitario de Ciencias de las Religiones	1	17.547,28 €	0,53%	1,13%
ISMP: Instituto Seminario Menéndez Pidal	1	14.949,26 €	0,53%	0,96%
IUCA: Instituto Universitario de Ciencias Ambientales	1	11.099,06 €	0,53%	0,71%
Escuela de Especialización Profesional en Economía Social, Cooperativas y Otras Organizaciones de Participación*	1	10.300,00 €	0,53%	0,66%
IDC: Instituto Derecho Comparado	1	7.619,32 €	0,53%	0,49%
IULMyT: Instituto Lenguas Modernas y Traductores	1	6.861,54 €	0,53%	0,44%
IDP: Instituto Derecho Parlamentario	1	1.000,00 €	0,53%	0,06%
TOTAL	187	1.554.615,52 €	100%	100%

%Importe (Concesiones) - 86,89% - N=187
Total=1.554.615,52€



Centro	Concesiones	Importe	%Concesiones	%Importe
INSTIFEM: Instituto de Investigaciones Feministas	1	27.506,08 €	20,00%	25,12%
ISMP: Instituto Seminario Menéndez Pidal	1	20.694,10 €	20,00%	18,90%
Instituto Universitario de Investigación Neuroquímica	1	20.694,10 €	20,00%	18,90%
IP: Instituto Pluridisciplinar	1	20.694,10 €	20,00%	18,90%
TRANSOC: Instituto Complutense de Transformaciones Sociales Contemporáneas	1	19.927,04 €	20,00%	18,20%
TOTAL	5	109.515,42 €	100%	100%

Centro	Concesiones	Importe	%Concesiones	%Importe
INSTIFEM: Instituto de Investigaciones Feministas	1	47.500,00 €	25,00%	41,58%
IDC: Instituto Derecho Parlamentario	1	37.858,50 €	25,00%	33,14%
IDP: Instituto Derecho Comparado	1	27.372,51 €	25,00%	23,96%
IMI: Instituto de Matemática Interdisciplinar	1	1.500,00 €	25,00%	1,31%
TOTAL	4	114.231,01 €	100%	100%

Resúmenes por Centro

- **Centro de Vigilancia Sanitaria Veterinaria VISAVET**

Tipo	Subtipo	Ámbito	Concesiones	Importe	%Concesiones	%Importe				
	5.4.- Plan Propio UCM: AAEE Material									
1.- Proyectos	científico	5.-UCM	1	1.215,64 €	8,33%	0,24%				
1.- Proyectos	6.- Artículos 60	3.-Nacional	11	506.918,44 €	91,67%	99,76%	12	92,31%	508.134,08 €	96,09%
	9.- Contratos									
2.- Personal	Predoctorales FPI	3.-Nacional	1	20.694,10 €	100,00%	100,00%	1	7,69%	20.694,10 €	3,91%
			13	528.828,18 €						

Facultades

Resúmenes por subtipos de cada Facultad:

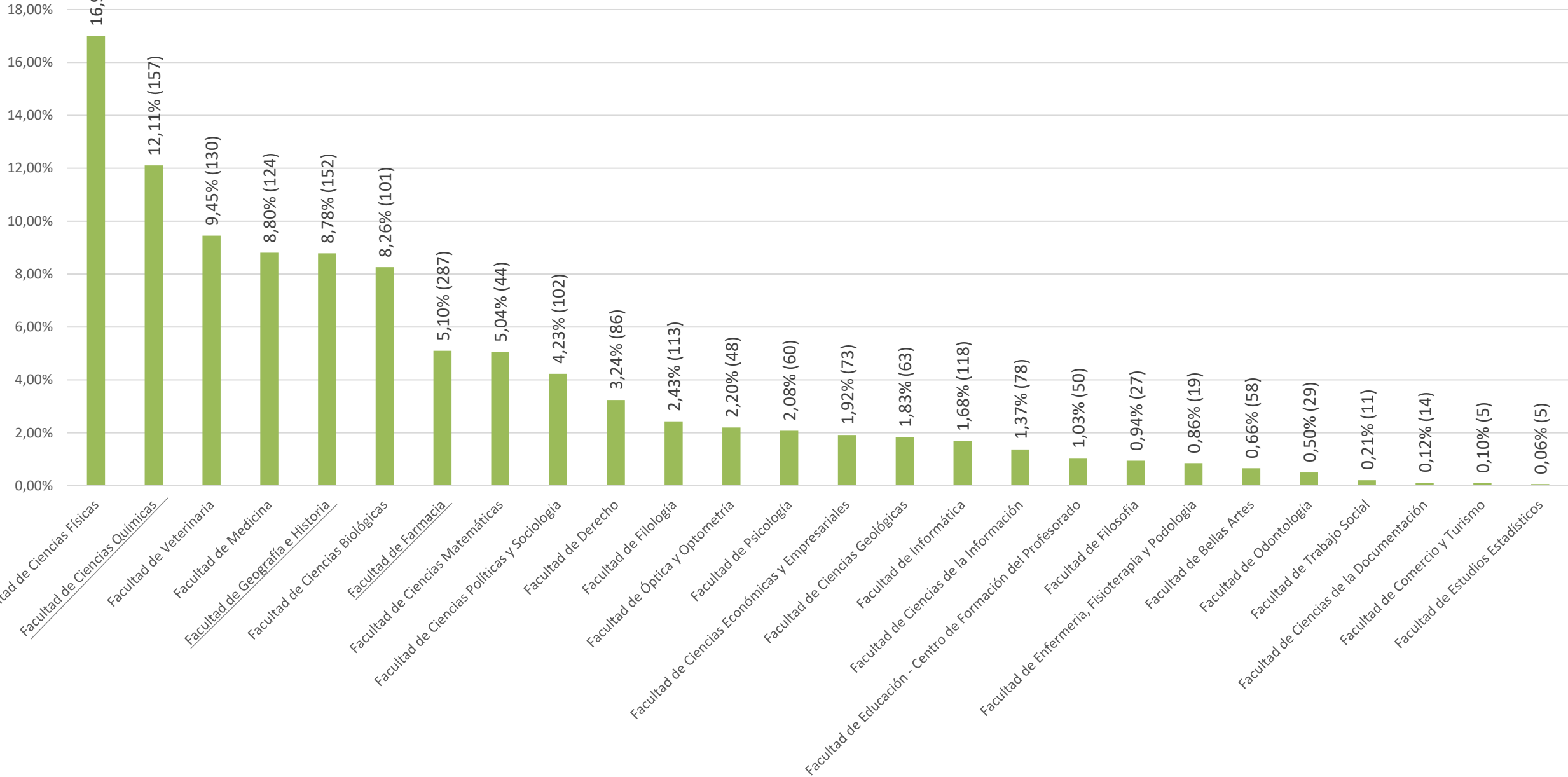
- Tabla resumen (*proyectos, personal y convenios*)
- Gráfica proyectos (*general + competitivos/no competitivos*)
- Gráfica personal
- Recursos totales captados por PDI de la Facultad

En promedio, se obtiene un 95,13% de fondos a través de la facultad y un 4,87% a través de otras estructuras como institutos, escuelas o centros

Centro	Concesiones totales	TOTAL FONDOS	Porcentaje concesiones propias	Porcentaje concesiones a través de otros centros	Porcentaje fondos propios	Porcentaje fondos a través de otros centros
Facultad de Bellas Artes	58	415.789,70 €	100,00%	0,00%	100,00%	0,00%
Facultad de Ciencias Biológicas	101	5.182.820,08 €	99,01%	0,99%	99,79%	0,21%
Facultad de Ciencias de la Documentación	14	73.183,75 €	100,00%	0,00%	100,00%	0,00%
Facultad de Ciencias de la Información	78	860.920,54 €	97,44%	2,56%	93,84%	6,16%
Facultad de Ciencias Económicas y Empresariales	73	1.202.607,47 €	76,71%	23,29%	81,87%	18,13%
Facultad de Ciencias Físicas	128	10.665.341,25 €	96,09%	3,91%	98,21%	1,79%
Facultad de Ciencias Geológicas	63	1.149.913,48 €	96,83%	3,17%	96,68%	3,32%
Facultad de Ciencias Matemáticas	44	3.165.955,03 €	86,36%	13,64%	95,86%	4,14%
Facultad de Ciencias Políticas y Sociología	102	2.654.881,08 €	84,31%	15,69%	93,83%	6,17%
Facultad de Ciencias Químicas	157	7.598.457,27 €	100,00%	0,00%	100,00%	0,00%
Facultad de Comercio y Turismo	5	64.050,00 €	100,00%	0,00%	100,00%	0,00%
Facultad de Derecho	86	2.034.058,70 €	95,35%	4,65%	96,37%	3,63%
Facultad de Educación - Centro de Formación del Profesorado	50	643.661,44 €	100,00%	0,00%	100,00%	0,00%
Facultad de Enfermería, Fisioterapia y Podología	19	537.705,54 €	100,00%	0,00%	100,00%	0,00%
Facultad de Estudios Estadísticos	5	40.231,25 €	100,00%	0,00%	100,00%	0,00%
Facultad de Farmacia	287	3.200.226,29 €	58,19%	41,81%	96,22%	3,78%
Facultad de Filología	113	1.526.300,69 €	95,58%	4,42%	94,41%	5,59%
Facultad de Filosofía	27	592.782,07 €	100,00%	0,00%	100,00%	0,00%
Facultad de Geografía e Historia	152	5.513.050,05 €	99,34%	0,66%	99,46%	0,54%
Facultad de Informática	118	1.055.322,46 €	94,92%	5,08%	81,20%	18,80%
Facultad de Medicina	124	5.526.131,88 €	92,74%	7,26%	93,87%	6,13%
Facultad de Odontología	29	312.876,79 €	100,00%	0,00%	100,00%	0,00%
Facultad de Óptica y Optometría	48	1.382.295,44 €	100,00%	0,00%	100,00%	0,00%
Facultad de Psicología	60	1.304.917,29 €	95,00%	5,00%	92,90%	7,10%
Facultad de Trabajo Social	11	131.958,89 €	81,82%	18,18%	67,69%	32,31%
Facultad de Veterinaria	130	5.932.891,41 €	90,00%	10,00%	91,09%	8,91%
	2082	62.768.329,84 €	93,83%	6,17%	95,13%	4,87%
			<i>(Promedio)</i>	<i>(Promedio)</i>	<i>(Promedio)</i>	<i>(Promedio)</i>

Fondos captados por la Facultad - %Importe (N concesiones)

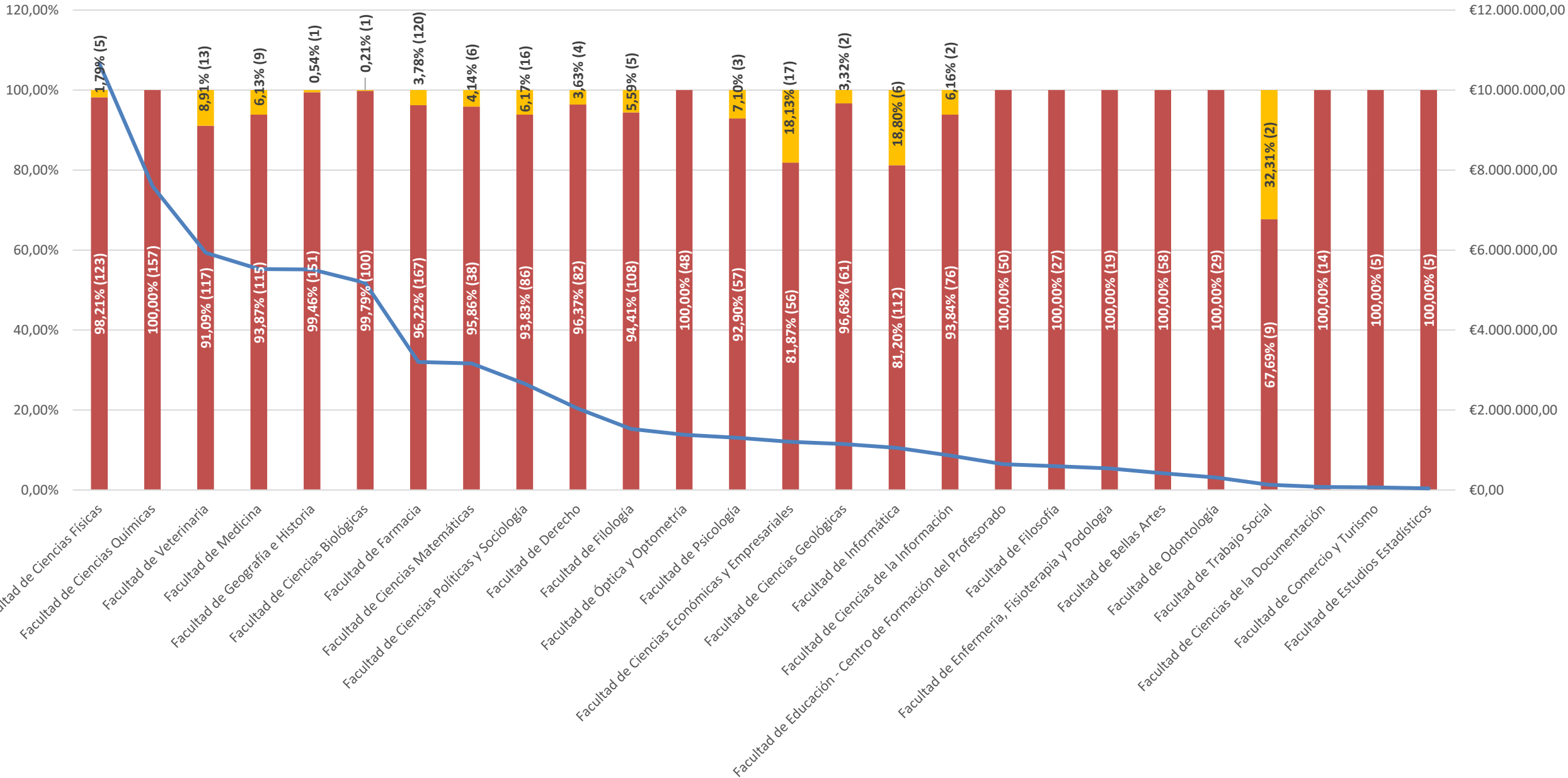
62.768.329,84€ (2.082)



■ %fondos sobre el total de todas las facultades

Importe total recursos captados por facultad

%fondos propios (N concesiones)-%fondos a través de centro de adscripción de IP (N Concesiones)



■ Porcentaje fondos propios ■ Porcentaje fondos otros centros — Total fondos

Listado de subtipos

Subtipo	R	G	B	Color
1.- Proyectos internacionales	0	0	0	
2.- Proyectos europeos	45	68	14	
3.- Proyectos nacionales	12	30	150	
4.- Proyectos regionales	181	230	162	
5.1.- Plan Propio UCM: Proyectos UCM	16	72	97	
5.2.- Plan Propio UCM: Grupos de investigación	255	255	102	
5.3.- Plan Propio UCM: AAEE Congresos y Reuniones Científicas	228	158	221	
5.4.- Plan Propio UCM: AAEE Material científico	128	128	128	
5.5.- Plan Propio UCM: Institutos de Investigación	102	51	0	
6.- Artículos 60	241	169	131	
7.- Contratos Predoctorales Marie Curie	251	226	213	
8.- Contratos Predoctorales FPU	204	255	51	
9.- Contratos Predoctorales FPI	51	153	255	
10.- Contratos Predoctorales ISCIII	255	1	1	
11.- Contratos Predoctorales Plan Nacional Contra la Droga	255	124	128	
12.- Contratos Predoctorales CM	0	153	153	
13.- Plan Propio UCM: Contratos Predoctorales UCM	0	153	255	
14.- Contratos Predoctorales AECC	0	204	102	
15.- Contratos Predoctorales Fundación La Caixa	214	0	147	
16.- Contratos Predoctorales Marcelino Botín	255	204	102	

Subtipo	R	G	B	Color
17.- Contratos Postdoctorales Marie Curie	33	92	152	
18.- Plan Propio UCM: Contratos Postdoctorales UNA4CAREER	0	204	153	
19.- Contratos Postdoctorales Ramón y Cajal	51	102	204	
20.- Contratos Postdoctorales Beatriz Galindo	204	51	0	
21.- Contratos Postdoctorales Juan de la Cierva	255	153	0	
22.- Contratos Postdoctorales María Zambrano	204	0	102	
23.- Contratos Postdoctorales Excelencia ISCIII	255	30	15	
24.- Contratos Postdoctorales Atracción de Talento CM	204	155	153	
25.- Contratos Postdoctorales Fundación ONCE	255	153	255	
26.- Recualificación del profesorado	0	102	0	
27.- Estancias internacionales	0	255	204	
28.- Acuerdos de Agrupación/Consortio	102	153	255	
29.- Acuerdos de Colaboración	0	204	153	
30.- Acuerdos de Confidencialidad	0	255	153	
31.- Cátedras extraordinarias	255	102	0	
32.- Convenios	51	102	153	
33.- Convenios de Distribución de Fondos	153	0	0	
34.- Protocolos generales de actuación	204	0	153	
35.- Prestaciones de servicios	0	51	153	
36.- Consultas	5	157	34	

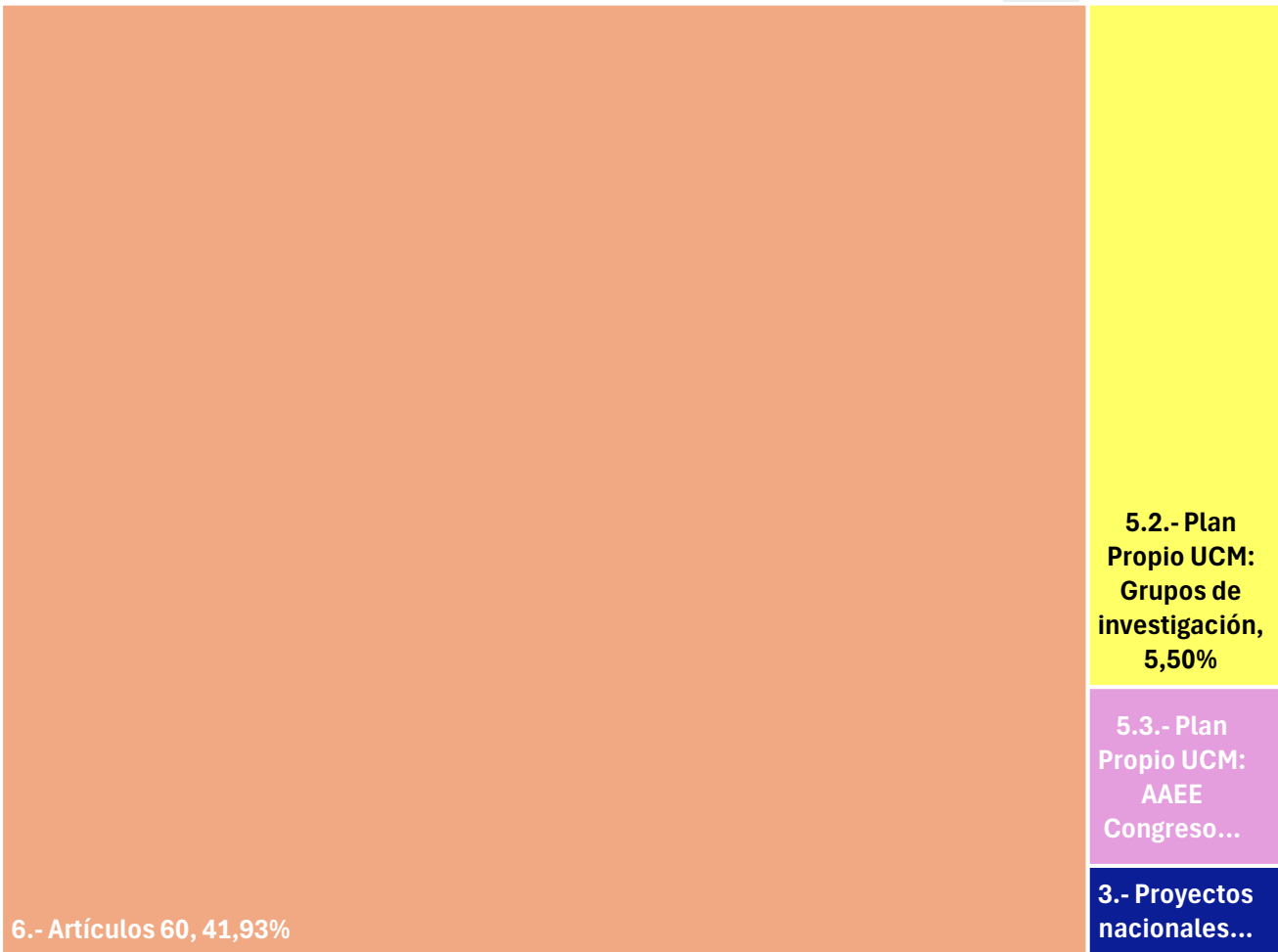
Facultad de Bellas Artes

[Volver al índice](#)

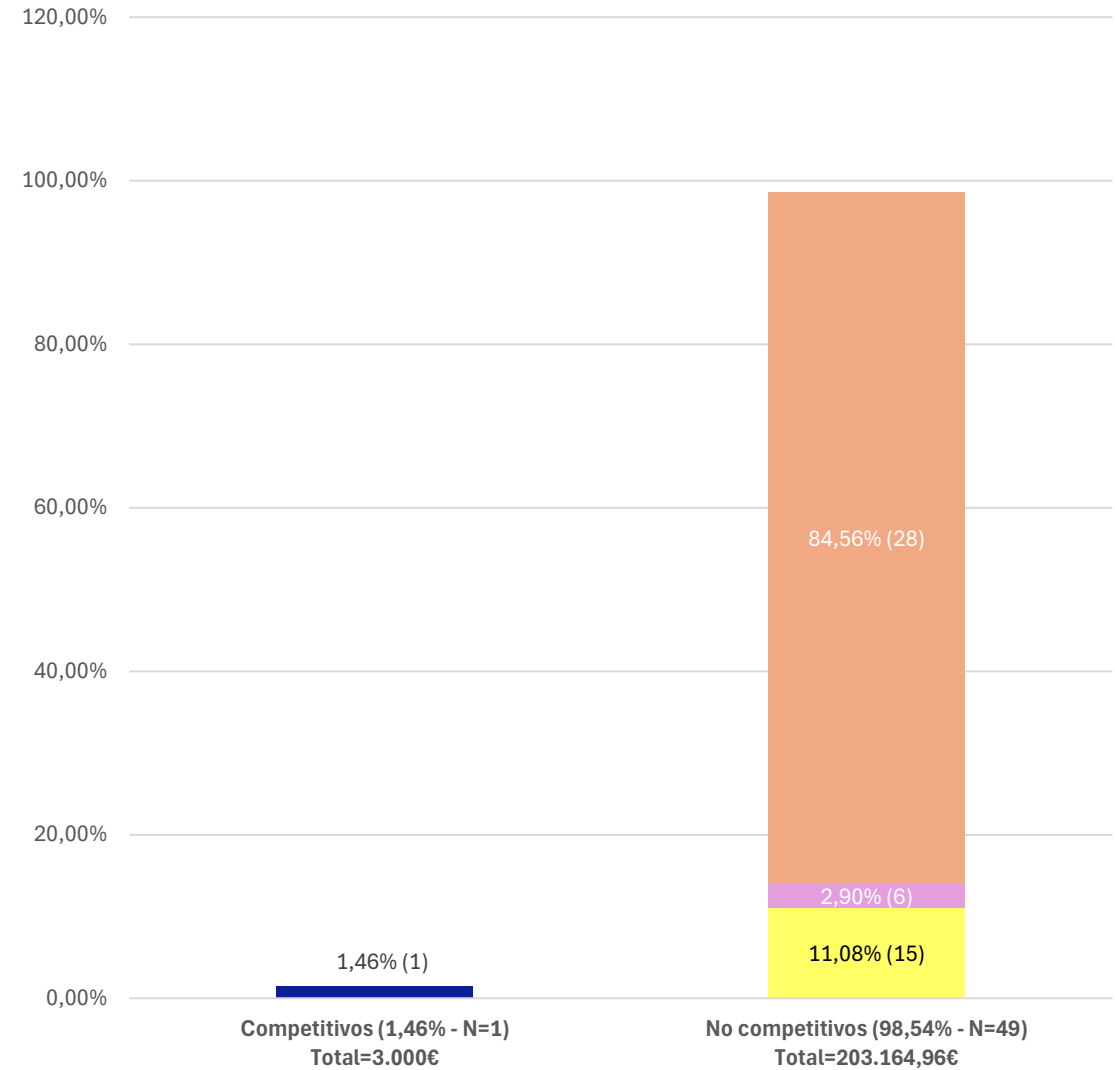
Tipo	Subtipo	Ámbito	Concesiones	Importe	%Concesiones	%Importe				
1.- Proyectos	3.- Proyectos nacionales	3.-Nacional	1	3.000,00 €	1,72%	0,72%				
1.- Proyectos	5.2.- Plan Propio UCM: Grupos de investigación	5.-UCM	15	22.850,00 €	25,86%	5,50%				
1.- Proyectos	5.3.- Plan Propio UCM: AAEE Congresos y Reuniones Científicas	5.-UCM	6	5.981,84 €	10,34%	1,44%				
1.- Proyectos	6.- Artículos 60	3.-Nacional	28	174.333,12 €	48,28%	41,93%	50	86,21%	206.164,96 €	49,58%
2.- Personal	12.- Contratos Predoctorales CM	4.-Regional	1	59.781,12 €	1,72%	14,38%				
2.- Personal	12.- Contratos Predoctorales CM	5.-UCM	1	17.737,86 €	1,72%	4,27%				
2.- Personal	13.- Plan Propio UCM: Contratos Predoctorales UCM	5.-UCM	1	17.737,86 €	1,72%	4,27%				
2.- Personal	22.- Contratos Postdoctorales María Zambrano	3.-Nacional	1	35.529,68 €	1,72%	8,55%				
2.- Personal	26.- Recualificación del profesorado	3.-Nacional	2	61.100,36 €	3,45%	14,70%				
2.- Personal	27.- Estancias internacionales	3.-Nacional	0	- €	0,00%	0,00%				
2.- Personal	8.- Contratos Predoctorales FPU	3.-Nacional	1	17.737,86 €	1,72%	4,27%	7	12,07%	209.624,74 €	50,42%
3.- Convenios	32.- Convenios	3.-Nacional	1	- €	100%	0,00%				
			58	415.789,70 €	100%	100%				

% Importe - Proyectos (86,21% - N=50)
Total=206.164,96€

- 3.- Proyectos nacionales
- 5.2.- Plan Propio UCM: Grupos de investigación
- 5.3.- Plan Propio UCM: AAEE Congresos y Reuniones Científicas
- 6.- Artículos 60

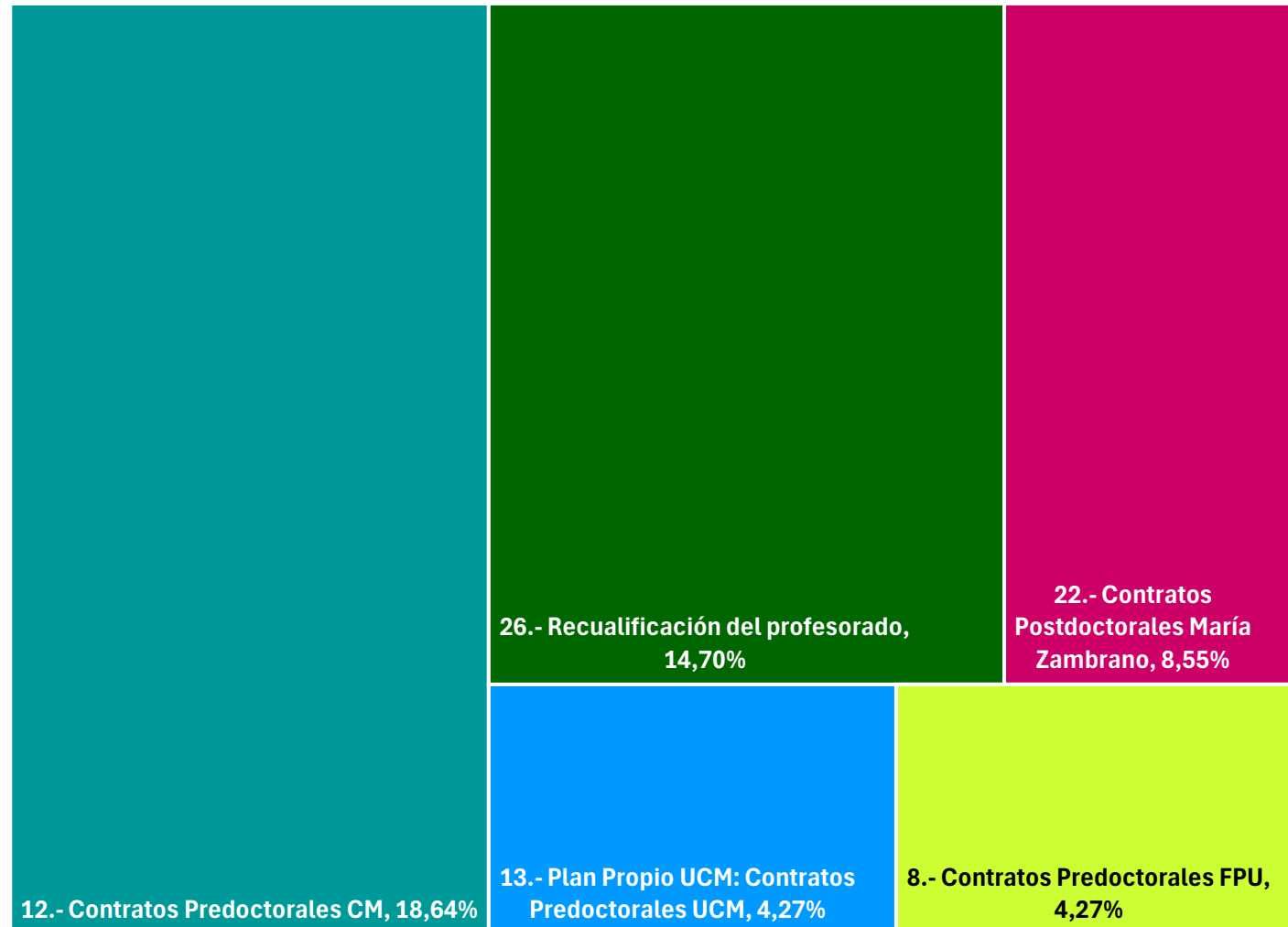


% Importe - Proyectos (N=50)
Total = 206.164,96€
COMPETITIVOS-NO COMPETITIVOS



% Importe - Personal (12,07% - N=7)
Total=209.624,74€

- 12.- Contratos Predoctorales CM
- 13.- Plan Propio UCM: Contratos Predoctorales UCM
- 22.- Contratos Postdoctorales María Zambrano
- 26.- Recualificación del profesorado
- 27.- Estancias internacionales
- 8.- Contratos Predoctorales FPU



Resumen de recursos captados por la facultad

Facultad de Bellas Artes

Fondos propios: Concesiones proyectos	50
Fondos propios: Importe proyectos	206.164,96 €
Fondos propios: Concesiones personal	7
Fondos propios: Importe personal	209.624,74 €
Fondos propios: Concesiones convenios	
Fondos propios: Importe convenios	
Fondos a través de institutos, escuelas...: Concesiones proyectos	
Fondos a través de institutos, escuelas...: Importe proyectos	
Fondos a través de institutos, escuelas...: Concesiones personal	
Fondos a través de institutos, escuelas...: Importe personal	
Fondos a través de institutos, escuelas...: Concesiones convenios	
Fondos a través de institutos, escuelas...: Importe convenios	
Total fondos propios	415.789,70 €
Total fondos a través de otros centros	
Porcentaje fondos propios	100,00%
Porcentaje fondos a través de otros centros	0,00%
TOTAL	415.789,70 €



Facultad de Ciencias Biológicas

[Volver al índice](#)

Tipo	Subtipo	Ámbito	Concesiones	Importe	%Concesiones	%Importe			
1.- Proyectos	1.- Proyectos internacionales	1.-Internacional	1	4.751,68 €	1,27%	0,11%			
1.- Proyectos	2.- Proyectos europeos	2.-Europeo	2	512.411,00 €	2,53%	11,60%			
1.- Proyectos	3.- Proyectos nacionales	3.-Nacional	21	3.475.640,10 €	26,58%	78,68%			
1.- Proyectos	4.- Proyectos regionales	3.-Nacional	1	134.128,44 €	1,27%	3,04%			
1.- Proyectos	5.1.- Plan Propio UCM: Proyectos UCM	5.-UCM	9	106.862,41 €	11,39%	2,42%			
1.- Proyectos	5.2.- Plan Propio UCM: Grupos de investigación	5.-UCM	22	42.650,00 €	27,85%	0,97%			
1.- Proyectos	5.3.- Plan Propio UCM: AAEE Congresos y Reuniones Científicas	5.-UCM	1	762,26 €	1,27%	0,02%			
1.- Proyectos	5.4.- Plan Propio UCM: AAEE Material científico	5.-UCM	12	14.225,26 €	15,19%	0,32%			
1.- Proyectos	6.- Artículos 60	3.-Nacional	10	125.984,91 €	12,66%	2,85%	79	79%	4.417.416,06 € 85,41%
2.- Personal	12.- Contratos Predoctorales CM	4.-Regional	1	19.927,04 €	5,00%	2,64%			
2.- Personal	13.- Plan Propio UCM: Contratos Predoctorales UCM	5.-UCM	6	106.427,16 €	30,00%	14,11%			
2.- Personal	18.- Plan Propio UCM: Contratos Postdoctorales UNA4CAREER	2.-Europeo	1	98.267,04 €	5,00%	13,03%			
2.- Personal	19.- Contratos Postdoctorales Ramón y Cajal	3.-Nacional	1	89.007,24 €	5,00%	11,80%			
2.- Personal	20.- Contratos Postdoctorales Beatriz Galindo	3.-Nacional	1	74.322,64 €	5,00%	9,85%			
2.- Personal	21.- Contratos Postdoctorales Juan de la Cierva	3.-Nacional	1	29.574,86 €	5,00%	3,92%			
2.- Personal	24.- Contratos Postdoctorales Atracción de Talento CM	4.-Regional	3	162.549,12 €	15,00%	21,55%			
2.- Personal	26.- Recualificación del profesorado	3.-Nacional	2	98.630,04 €	10,00%	13,08%			
2.- Personal	27.- Estancias internacionales	3.-Nacional	1	19.430,00 €	5,00%	2,58%			
2.- Personal	8.- Contratos Predoctorales FPU	3.-Nacional	2	35.475,72 €	10,00%	4,70%			
2.- Personal	9.- Contratos Predoctorales FPI	3.-Nacional	1	20.694,10 €	5,00%	2,74%	20	20%	754.304,96 € 14,59%
3.- Convenios	32.- Convenios	3.-Nacional	1	- €	100,00%				
			100	5.171.721,02 €					



% Importe - Proyectos (85,41% - N=79)

Total = 4.417.416,06€

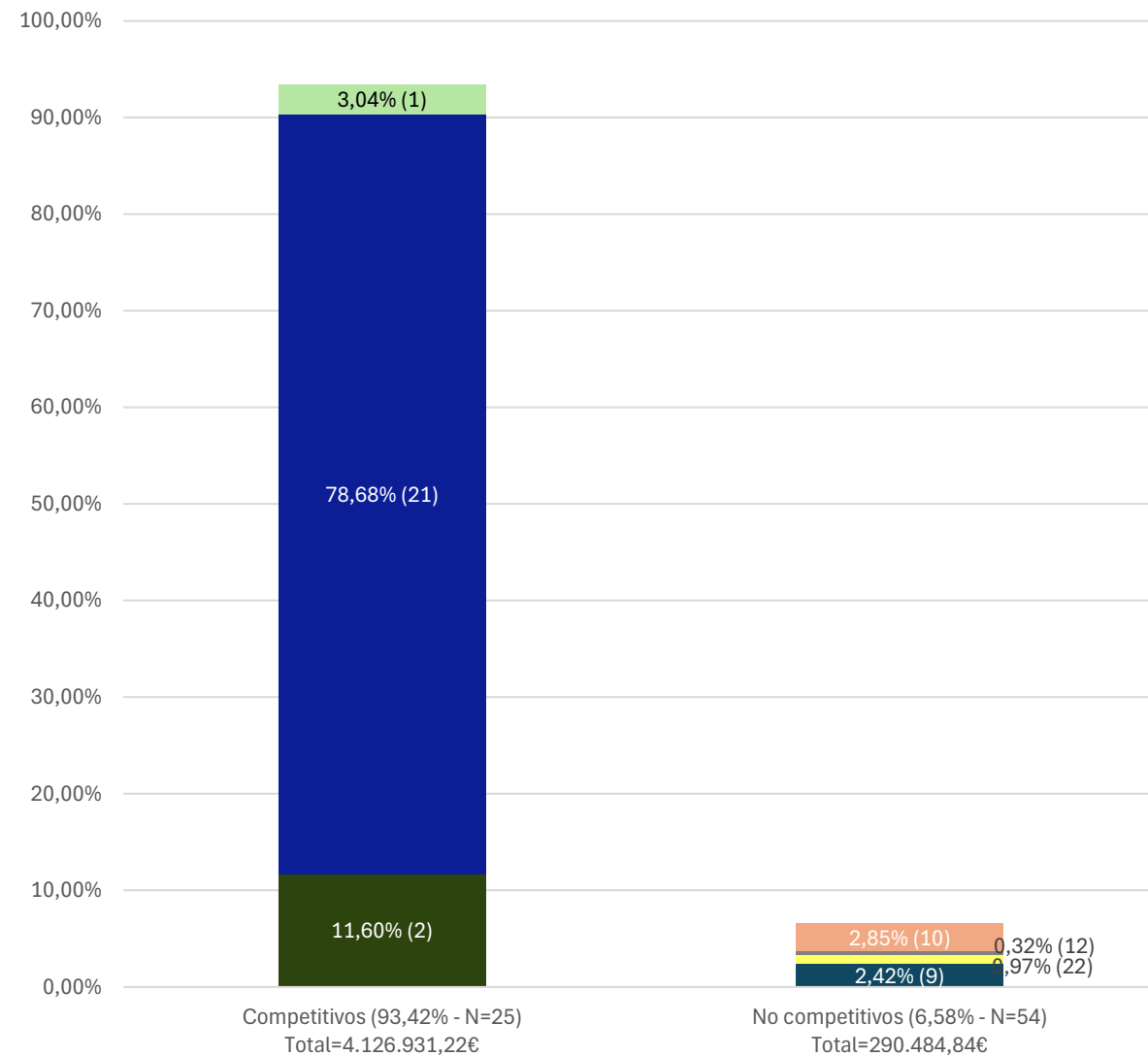
- 1.- Proyectos internacionales
- 2.- Proyectos europeos
- 3.- Proyectos nacionales
- 4.- Proyectos regionales
- 5.1.- Plan Propio UCM: Proyectos UCM
- 5.2.- Plan Propio UCM: Grupos de investigación
- 5.3.- Plan Propio UCM: AAEE Congresos y Reuniones Científicas
- 5.4.- Plan Propio UCM: AAEE Material científico
- 6.- Artículos 60



% Importe - Proyectos (N=79)

Total = 4.417.416,06€

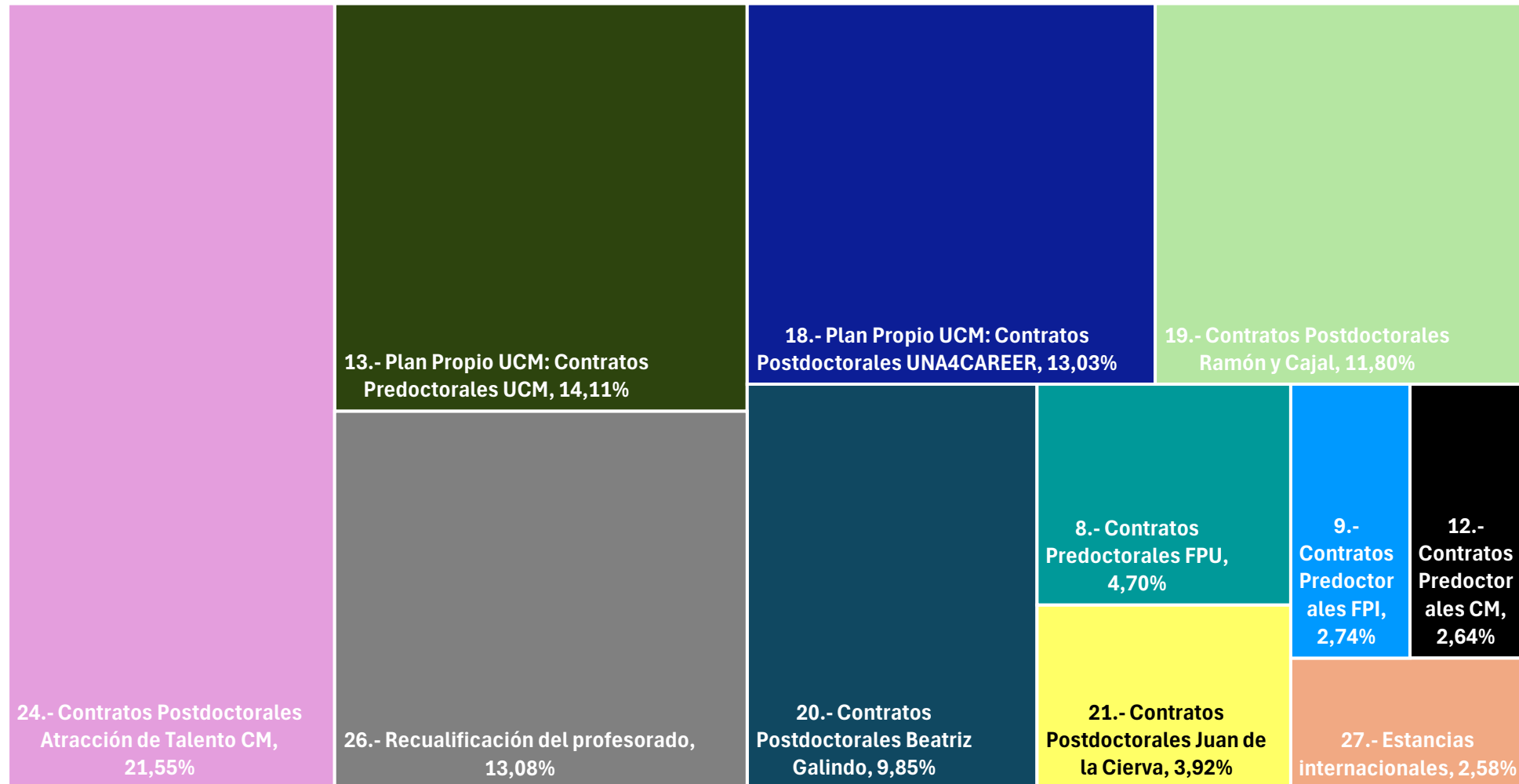
COMPETITIVOS-NO COMPETITIVOS



% Importe - Personal (14,59% - N=20)

Total = 754,304,96€

- 12.- Contratos Predoctorales CM
- 13.- Plan Propio UCM: Contratos Predoctorales UCM
- 18.- Plan Propio UCM: Contratos Postdoctorales UNA4CAREER
- 19.- Contratos Postdoctorales Ramón y Cajal
- 20.- Contratos Postdoctorales Beatriz Galindo
- 21.- Contratos Postdoctorales Juan de la Cierva
- 24.- Contratos Postdoctorales Atracción de Talento CM
- 26.- Recualificación del profesorado
- 27.- Estancias internacionales
- 8.- Contratos Predoctorales FPU
- 9.- Contratos Predoctorales FPI



Recursos captados por Investigadores adscritos a la Facultad a través de otras estructuras (institutos, escuelas...)

Centro de adscripción IP/Director/Responsable	Centro adjudicatario	Tipo	Subtipo	Concesiones	Importe total	%Concesiones	%Importe
Facultad de Ciencias Biológicas	IUCA: Instituto Universitario de Ciencias Ambientales	1.-Proyectos	5.5.- Plan Propio UCM: Institutos de Investigación	1	11.099,06 €	100%	100%
				1	11.099,06 €	100%	100%

Resumen de recursos captados por la facultad

Facultad de Ciencias Biológicas

Fondos propios: Concesiones proyectos	79
Fondos propios: Importe proyectos	4.417.416,06 €
Fondos propios: Concesiones personal	20
Fondos propios: Importe personal	754.304,96 €
Fondos propios: Concesiones convenios	1
Fondos propios: Importe convenios	
Fondos a través de institutos, escuelas...: Concesiones proyectos	1
Fondos a través de institutos, escuelas...: Importe proyectos	11.099,06 €
Fondos a través de institutos, escuelas...: Concesiones personal	
Fondos a través de institutos, escuelas...: Importe personal	
Fondos a través de institutos, escuelas...: Concesiones convenios	
Fondos a través de institutos, escuelas...: Importe convenios	
Total fondos propios	5.171.721,02 €
Total fondos a través de otros centros	11.099,06 €
Porcentaje fondos propios	99,79%
Porcentaje fondos a través de otros centros	0,21%
TOTAL	5.182.820,08 €



Facultad de Ciencias de la Documentación

[Volver al índice](#)

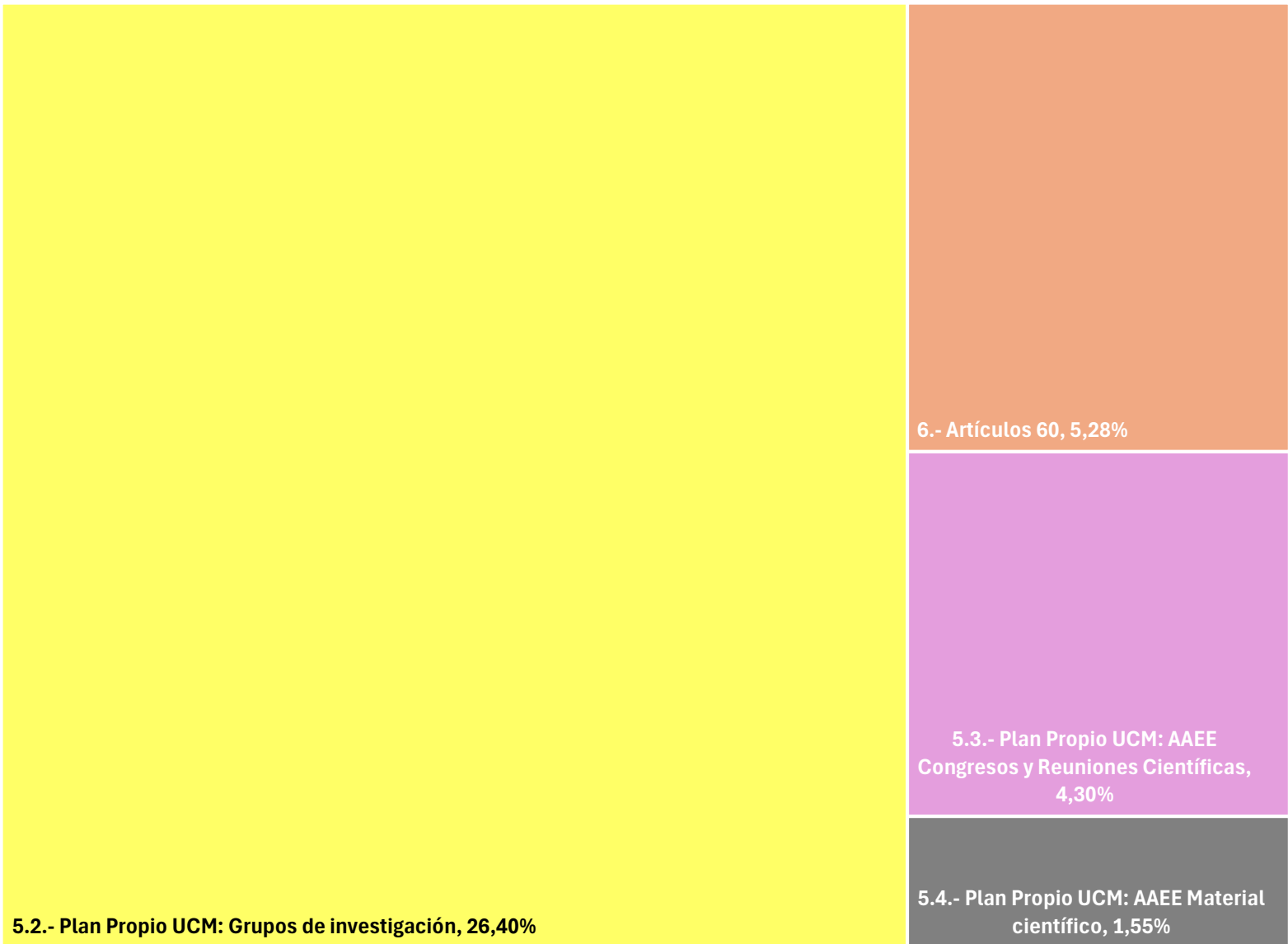
Tipo	Subtipo	Ámbito	Concesiones	Importe	%Concesiones	%Importe		
1.- Proyectos	3.- Proyectos nacionales	3.- Nacional	0	- €	0,00%	0,00%		
1.- Proyectos	5.2.- Plan Propio UCM: Grupos de investigación	5.-UCM	7	14.050,00 €	63,64%	26,40%		
1.- Proyectos	5.3.- Plan Propio UCM: AAEE Congresos y Reuniones Científicas	5.-UCM	2	2.286,78 €	18,18%	4,30%		
1.- Proyectos	5.4.- Plan Propio UCM: AAEE Material científico	5.-UCM	1	823,47 €	9,09%	1,55%		
1.- Proyectos	6.- Artículos 60	3.- Nacional	1	2.809,92 €	9,09%	5,28%	11	78,57%
2.- Personal	13.- Plan Propio UCM: Contratos Predoctorales UCM	5.-UCM	3	53.213,58 €	100,00%	100,00%		19.970,17 €
2.- Personal	27.- Estancias internacionales	3.- Nacional	0	- €	0,00%	0,00%	3	21,43%
			14	73.183,75 €				53.213,58 €
								72,71%



% Importe - Proyectos (27,29% - N=11)

Total = 19.970,17€

- 3.- Proyectos nacionales
- 5.2.- Plan Propio UCM: Grupos de investigación
- 5.3.- Plan Propio UCM: AAEE Congresos y Reuniones Científicas
- 5.4.- Plan Propio UCM: AAEE Material científico
- 6.- Artículos 60



Resumen de recursos captados por la facultad

Facultad de Ciencias de la Documentación

Fondos propios: Concesiones proyectos	11
Fondos propios: Importe proyectos	19.970,17 €
Fondos propios: Concesiones personal	3
Fondos propios: Importe personal	53.213,58 €
Fondos propios: Concesiones convenios	
Fondos propios: Importe convenios	
Fondos a través de institutos, escuelas...: Concesiones proyectos	
Fondos a través de institutos, escuelas...: Importe proyectos	
Fondos a través de institutos, escuelas...: Concesiones personal	
Fondos a través de institutos, escuelas...: Importe personal	
Fondos a través de institutos, escuelas...: Concesiones convenios	
Fondos a través de institutos, escuelas...: Importe convenios	
Total fondos propios	73.183,75 €
Total fondos a través de otros centros	
Porcentaje fondos propios	100,00%
Porcentaje fondos a través de otros centros	0,00%
TOTAL	73.183,75 €



Facultad de Ciencias de la Información

[Volver al índice](#)

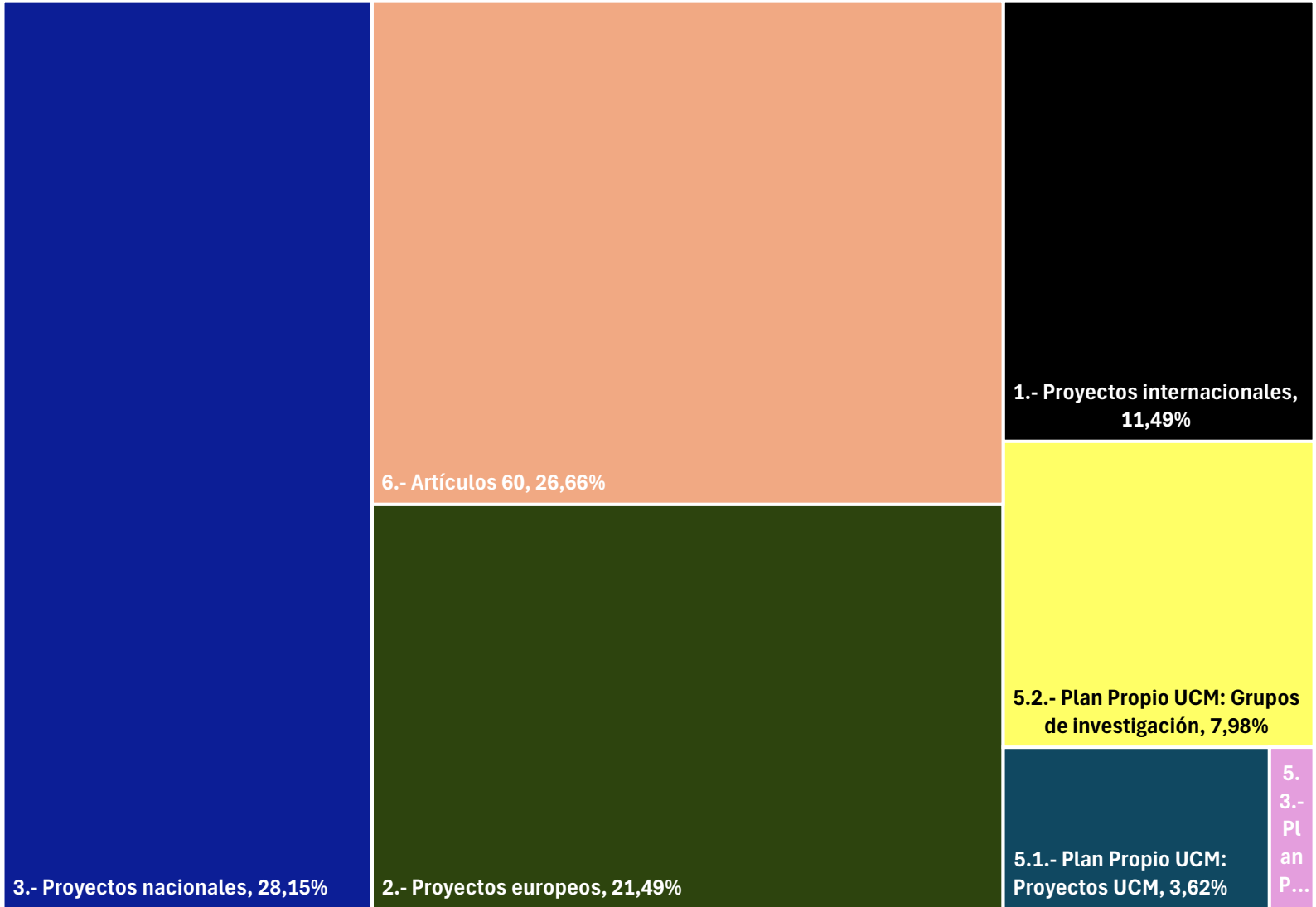
Tipo	Subtipo	Ámbito	Concesiones	Importe	%Concesiones	%Importe				
1.- Proyectos	1.- Proyectos internacionales	1.-Internacional	1	75.890,60 €	1,45%	11,49%				
1.- Proyectos	2.- Proyectos europeos	2.-Europeo	1	142.000,00 €	1,45%	21,49%				
1.- Proyectos	3.- Proyectos nacionales	3.-Nacional	4	186.000,00 €	5,80%	28,15%				
1.- Proyectos	5.1.- Plan Propio UCM: Proyectos UCM	5.-UCM	2	23.933,80 €	2,90%	3,62%				
1.- Proyectos	5.2.- Plan Propio UCM: Grupos de investigación	5.-UCM	33	52.750,00 €	47,83%	7,98%				
1.- Proyectos	5.3.- Plan Propio UCM: AAEE Congressos y Reuniones Científicas	5.-UCM	5	3.994,63 €	7,25%	0,60%				
1.- Proyectos	6.- Artículos 60	3.-Nacional	23	176.150,92 €	33,33%	26,66%	69	90,79%	660.719,95 €	81,78%
2.- Personal	13.- Plan Propio UCM: Contratos Predoctorales UCM	5.-UCM	3	53.213,58 €	42,86%	36,15%				
2.- Personal	21.- Contratos Postdoctorales Juan de la Cierva	3.-Nacional	1	29.574,86 €	14,29%	20,09%				
2.- Personal	26.- Recualificación del profesorado	3.-Nacional	1	35.529,68 €	14,29%	24,14%				
2.- Personal	27.- Estancias internacionales	3.-Nacional	1	11.150,00 €	14,29%	7,57%				
2.- Personal	8.- Contratos Predoctorales FPU	3.-Nacional	1	17.737,86 €	14,29%	12,05%	7	9,21%	147.205,98 €	18,22%
			76	807.925,93 €						



% Importe - Proyectos (81,78% - N=69)

Total=660.719,95€€

- 1.- Proyectos internacionales
- 2.- Proyectos europeos
- 3.- Proyectos nacionales
- 5.1.- Plan Propio UCM: Proyectos UCM
- 5.2.- Plan Propio UCM: Grupos de investigación
- 5.3.- Plan Propio UCM: AAEE Congresos y Reuniones Científicas
- 6.- Artículos 60

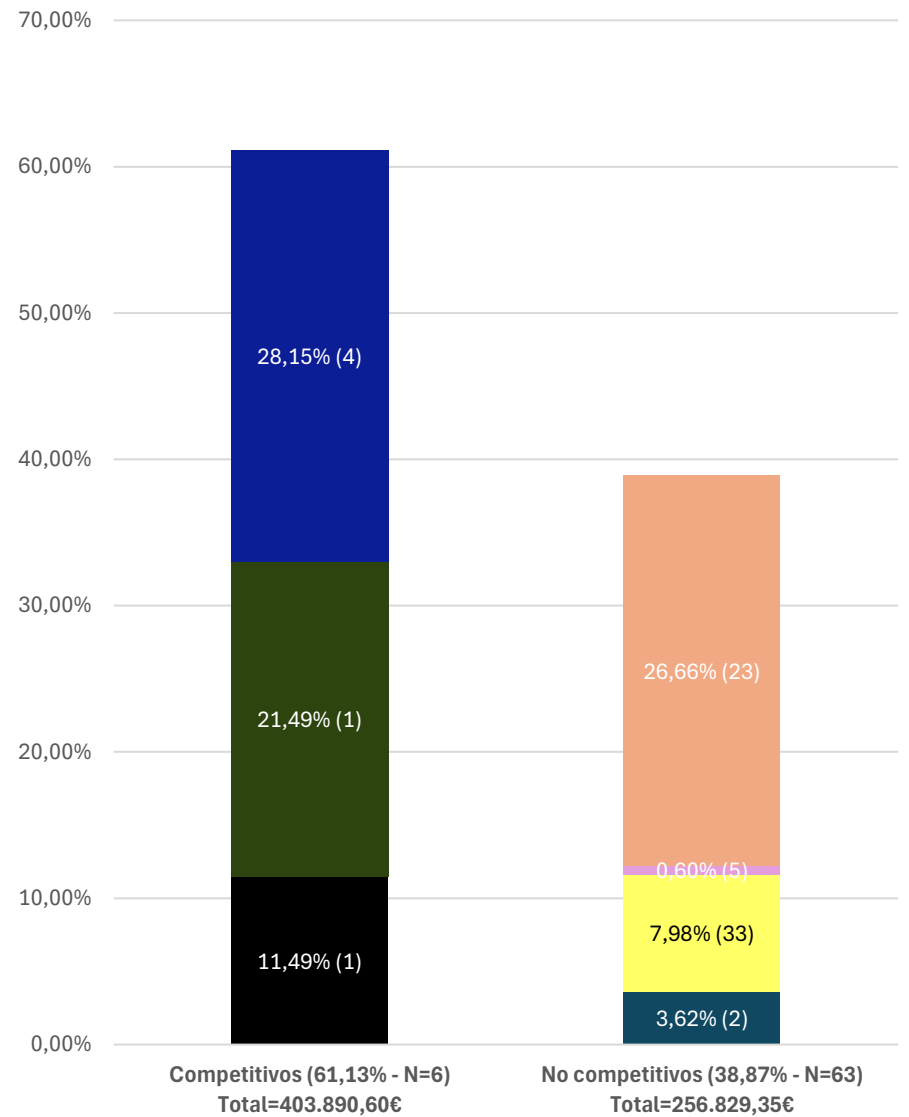


Facultad de Ciencias de la Información Gráficas 1/2

% Importe - Proyectos (N=69)

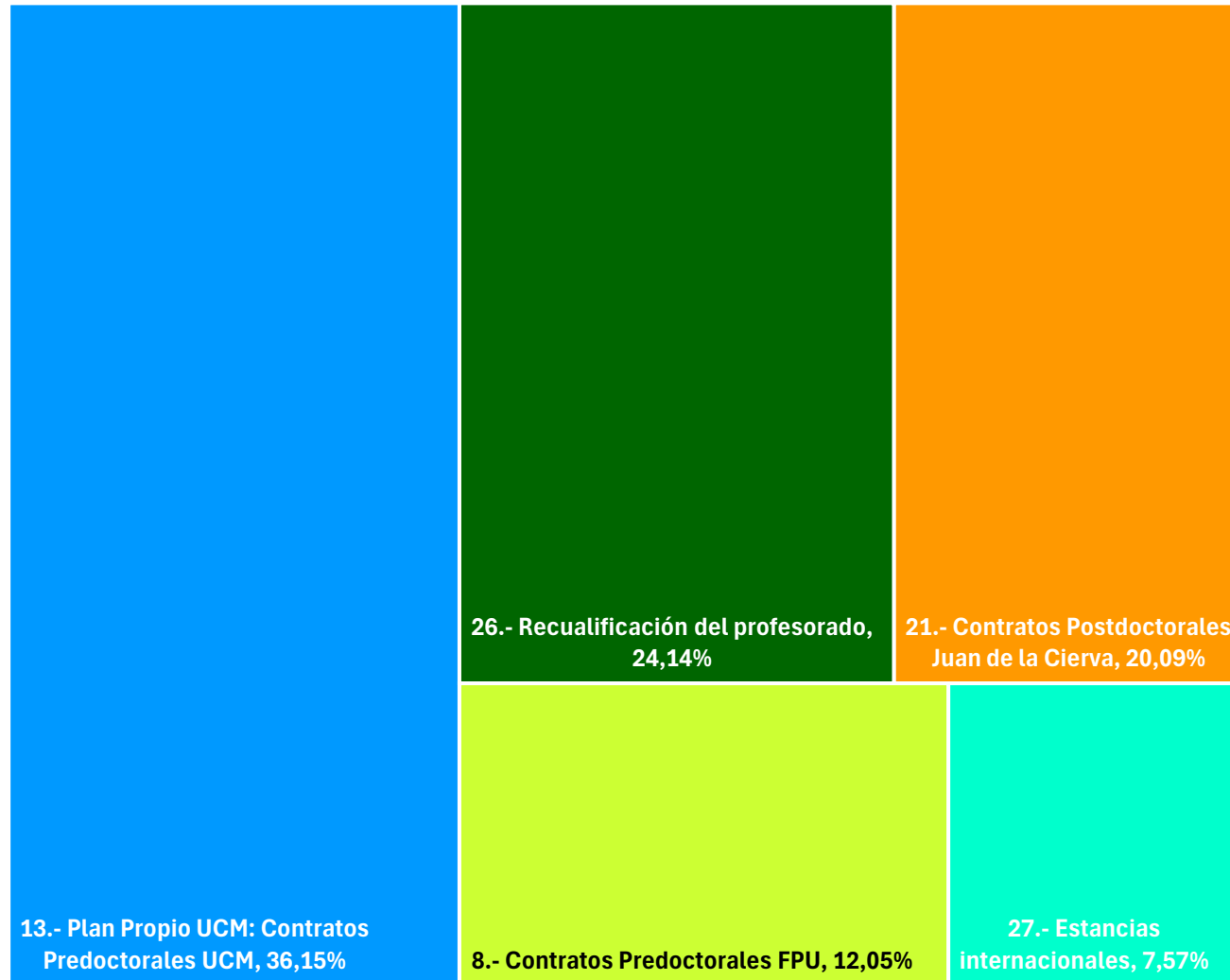
Total = 660.719,95€

COMPETITIVOS-NO COMPETITIVOS



% Importe - Personal (18,22% - N=7)
Total=147.205,98€

- 13.- Plan Propio UCM: Contratos Predoctorales UCM
- 21.- Contratos Postdoctorales Juan de la Cierva
- 26.- Recualificación del profesorado
- 27.- Estancias internacionales
- 8.- Contratos Predoctorales FPU



Recursos captados por Investigadores adscritos a la Facultad a través de otras estructuras (institutos, escuelas...)

Centro de adscripción IP/Director/Responsable	Centro adjudicatario	Tipo	Subtipo	Concesiones	Importe total	%Concesiones	%Importe
Facultad de Ciencias de la Información	INSTIFEM: Instituto de Investigaciones Feministas	3.- Convenios	31.- Cátedras extraordinarias	1	47.500,00 €	25,00%	69,25%
Facultad de Ciencias de la Información	IUDC: Instituto Universitario de Desarrollo y Cooperación	1.-Proyectos	5.5.- Plan Propio UCM: Institutos de Investigación	1	5.494,61 €	25,00%	8,01%
				2	52.994,61 €	100%	100%

Resumen de recursos captados por la facultad

Facultad de Ciencias de la Información

Fondos propios: Concesiones proyectos	69
Fondos propios: Importe proyectos	660.719,95 €
Fondos propios: Concesiones personal	7
Fondos propios: Importe personal	147.205,98 €
Fondos propios: Concesiones convenios	
Fondos propios: Importe convenios	
Fondos a través de institutos, escuelas...: Concesiones proyectos	1
Fondos a través de institutos, escuelas...: Importe proyectos	5.494,61 €
Fondos a través de institutos, escuelas...: Concesiones personal	
Fondos a través de institutos, escuelas...: Importe personal	
Fondos a través de institutos, escuelas...: Concesiones convenios	1
Fondos a través de institutos, escuelas...: Importe convenios	47.500,00 €
Total fondos propios	807.925,93 €
Total fondos a través de otros centros	52.994,61 €
Porcentaje fondos propios	93,84%
Porcentaje fondos a través de otros centros	6,16%
TOTAL	860.920,54 €



Facultad de Ciencias Económicas y Empresariales

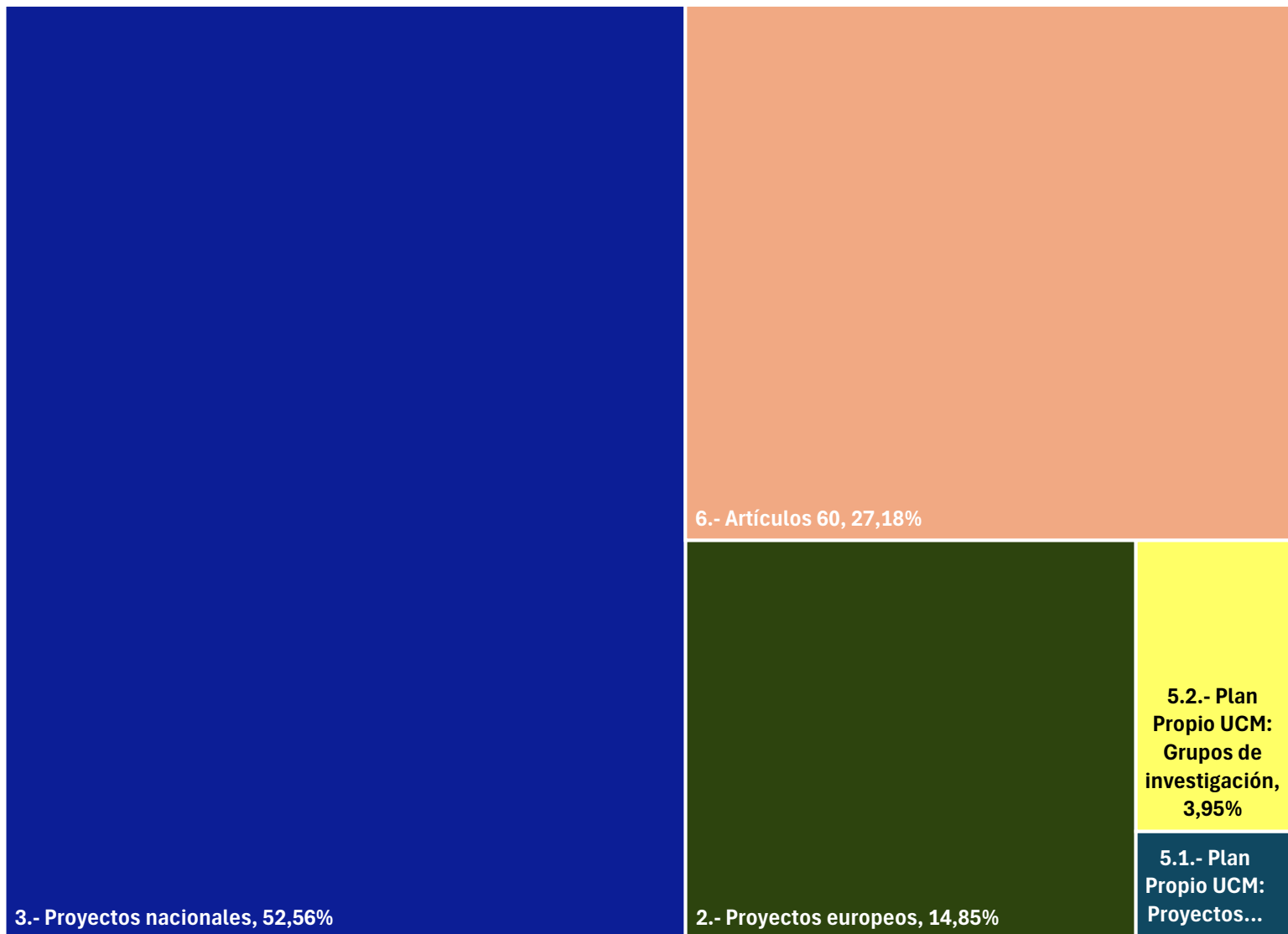
[Volver al índice](#)

Tipo	Subtipo	Ámbito	Concesiones	Importe	%Concesiones	%Importe		
1.- Proyectos	2.- Proyectos europeos	2.-Europeo	1	129.375,00 €	1,96%	14,85%		
1.- Proyectos	3.- Proyectos nacionales	3.-Nacional	6	457.965,60 €	11,76%	52,56%		
1.- Proyectos	5.1.- Plan Propio UCM: Proyectos UCM	5.-UCM	1	12.000,00 €	1,96%	1,38%		
1.- Proyectos	5.2.- Plan Propio UCM: Grupos de investigación	5.-UCM	22	34.400,00 €	43,14%	3,95%		
1.- Proyectos	5.3.- Plan Propio UCM: AAEE Congresos y Reuniones Científicas	5.-UCM	1	762,26 €	1,96%	0,09%		
1.- Proyectos	6.- Artículos 60	3.-Nacional	20	236.773,33 €	39,22%	27,18%	51	91,07% 871.276,19 € 88,49%
2.- Personal	13.- Plan Propio UCM: Contratos Predoctorales UCM	5.-UCM	3	53.213,58 €	60,00%	46,97%		
2.- Personal	24.- Contratos Postdoctorales Atracción de Talento CM	4.-Regional	1	40.637,28 €	20,00%	35,87%		
2.- Personal	27.- Estancias internacionales	3.-Nacional	1	19.430,00 €	20,00%	17,15%	5	8,93% 113.280,86 € 11,51%
			56	984.557,05 €				

% Importe - Proyectos (88,49% - N=51)

Total=871.276,19€

- 2.- Proyectos europeos
- 3.- Proyectos nacionales
- 5.1.- Plan Propio UCM: Proyectos UCM
- 5.2.- Plan Propio UCM: Grupos de investigación
- 5.3.- Plan Propio UCM: AAEE Congresos y Reuniones Científicas
- 6.- Artículos 60



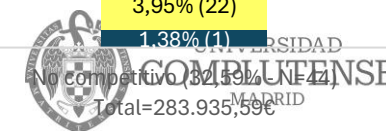
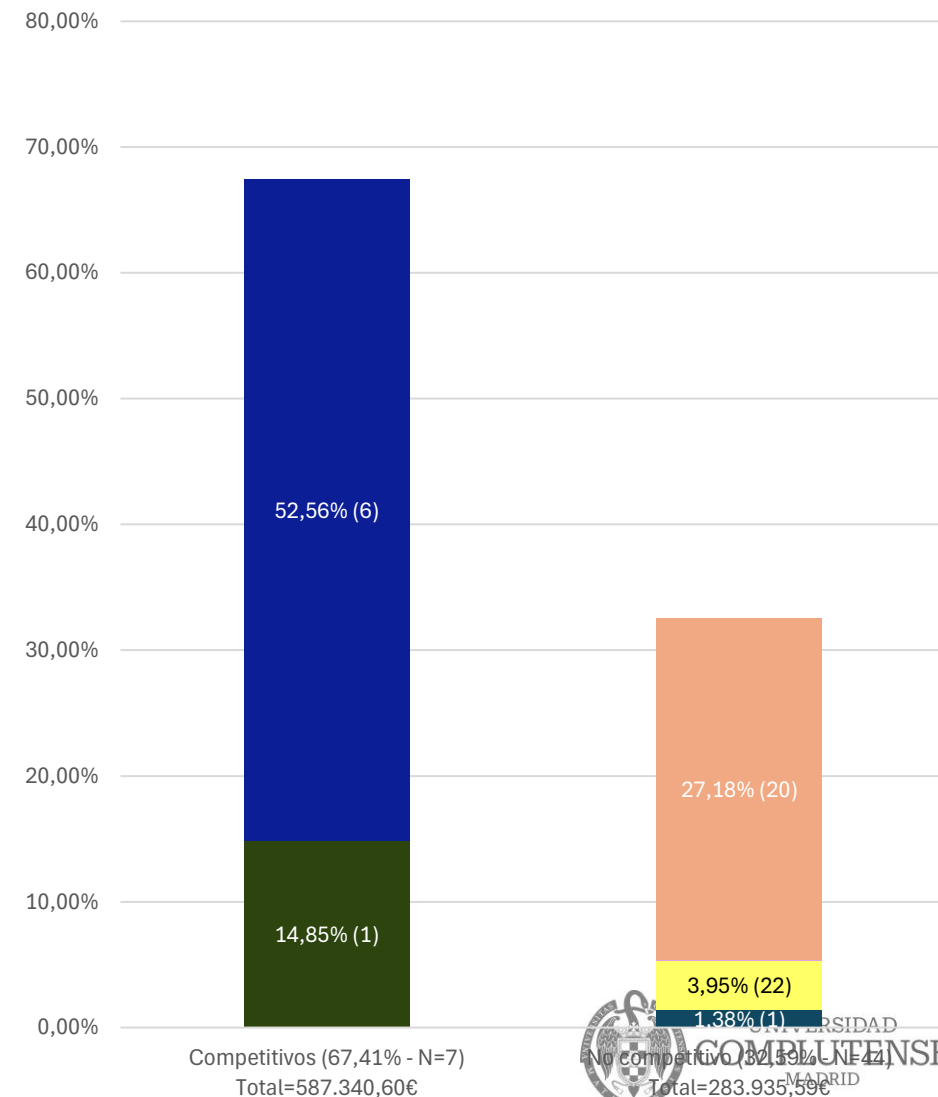
Facultad de Ciencias Económicas y Empresariales

Gráficas 1/2

% Importe - Proyectos (N=51)

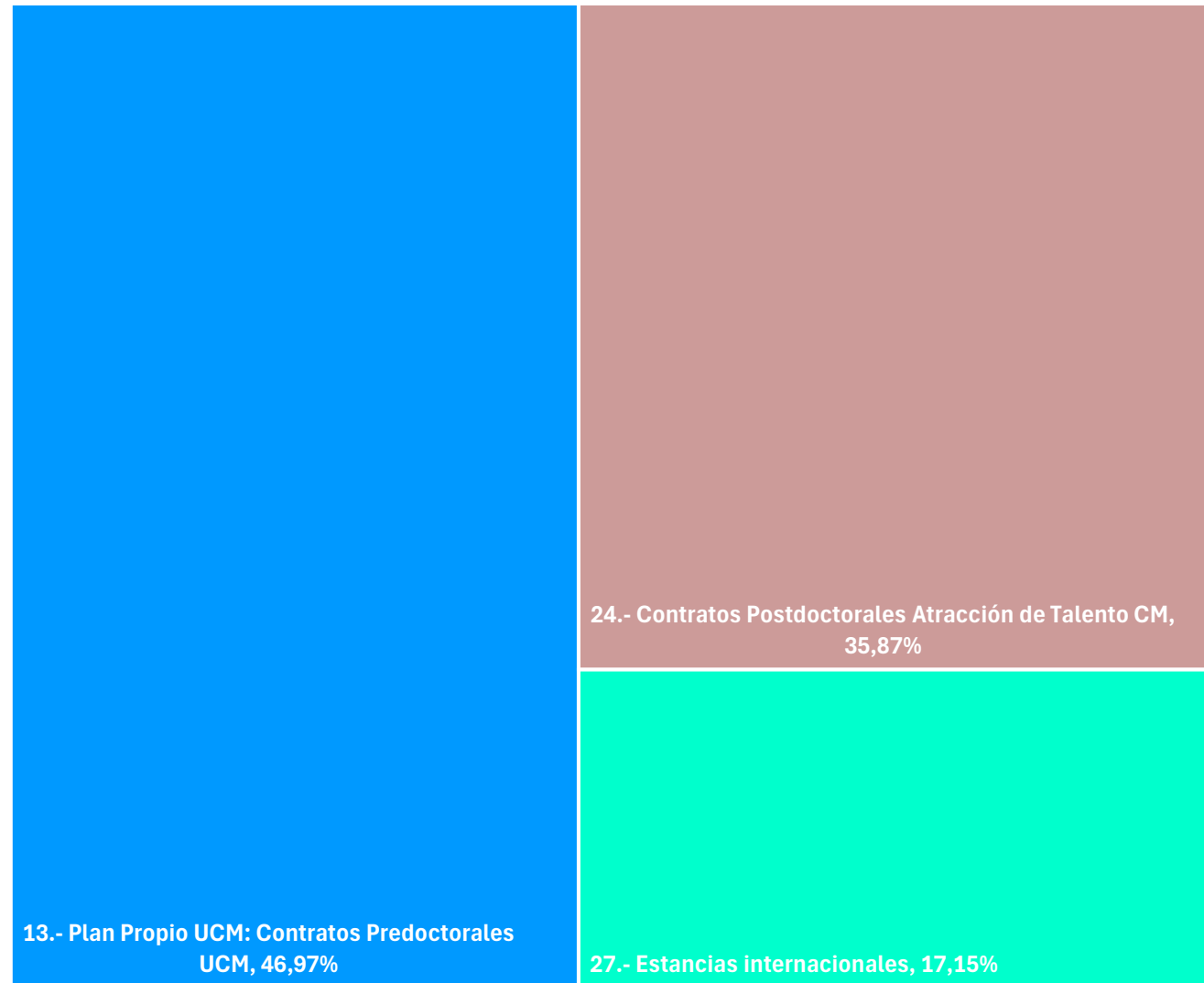
Total = 871.276,19€

COMPETITIVOS-NO COMPETITIVOS



% Importe - Personal (11,51% - N=5)
Total=113.280,86€

- 13.- Plan Propio UCM: Contratos Predoctorales UCM
- 24.- Contratos Postdoctorales Atracción de Talento CM
- 27.- Estancias internacionales



Recursos captados por Investigadores adscritos a la Facultad a través de otras estructuras (institutos, escuelas...)

Centro de adscripción IP/Director/Responsable	Centro adjudicatario	Tipo	Subtipo	Concesiones	Importe total	%Concesiones	%Importe
Facultad de Ciencias Económicas y Empresariales	Escuela de Especialización Profesional en Economía Social, Cooperativas y Otras Organizaciones de Participación	1.-Proyectos	Artículo 60	1	10.300,00 €	5,88%	4,72%
Facultad de Ciencias Económicas y Empresariales	ICAE: Instituto Complutense de Análisis Económico	1.-Proyectos	Artículo 60	6	60.046,94 €	35,29%	27,54%
Facultad de Ciencias Económicas y Empresariales	ICEI: Instituto Complutense de Estudios Internacionales	1.-Proyectos	5.5.- Plan Propio UCM: Institutos de Investigación	1	20.478,41 €	5,88%	9,39%
Facultad de Ciencias Económicas y Empresariales	ICEI: Instituto Complutense de Estudios Internacionales	1.-Proyectos	Artículo 60	7	104.037,59 €	41,18%	47,71%
Facultad de Ciencias Económicas y Empresariales	TRANSOC: Instituto Complutense de Transformaciones Sociales Contemporáneas	1.-Proyectos	Artículo 60	1	12.000,00 €	5,88%	5,50%
Facultad de Ciencias Económicas y Empresariales	ICAE: Instituto Complutense de Análisis Económico	1.-Proyectos	5.5.- Plan Propio UCM: Institutos de Investigación	1	11.187,48 €	5,88%	5,13%
				17	218.050,42 €	100%	100%

Resumen de recursos captados por la facultad

Facultad de Ciencias Económicas y Empresariales

Fondos propios: Concesiones proyectos	51
Fondos propios: Importe proyectos	871.276,19 €
Fondos propios: Concesiones personal	5
Fondos propios: Importe personal	113.280,86 €
Fondos propios: Concesiones convenios	
Fondos propios: Importe convenios	
Fondos a través de institutos, escuelas...: Concesiones proyectos	17
Fondos a través de institutos, escuelas...: Importe proyectos	218.050,42 €
Fondos a través de institutos, escuelas...: Concesiones personal	
Fondos a través de institutos, escuelas...: Importe personal	
Fondos a través de institutos, escuelas...: Concesiones convenios	
Fondos a través de institutos, escuelas...: Importe convenios	
Total fondos propios	984.557,05 €
Total fondos a través de otros centros	218.050,42 €
Porcentaje fondos propios	81,87%
Porcentaje fondos a través de otros centros	18,13%
TOTAL	1.202.607,47 €



Facultad de Ciencias Físicas

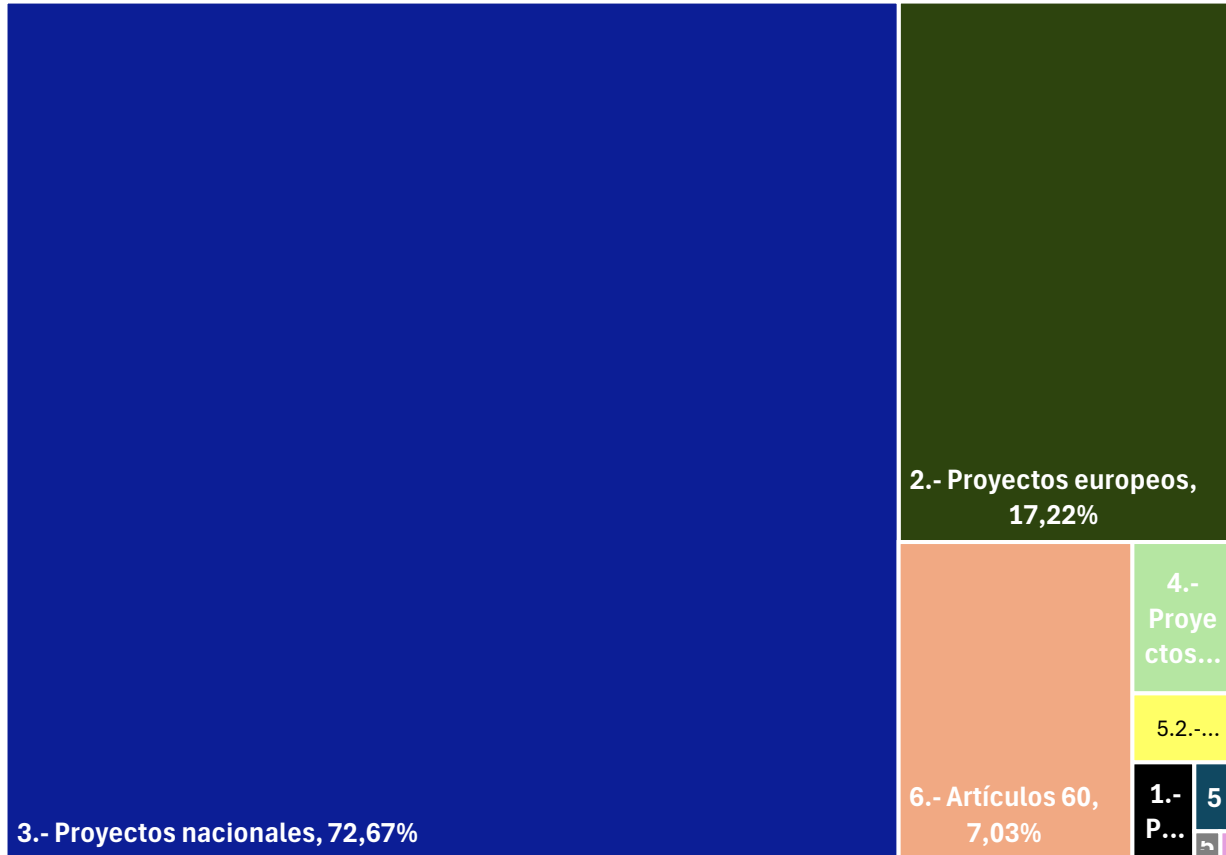
[Volver al índice](#)

Tipo	Subtipo	Ámbito	Concesiones	Importe	%Concesiones	%Importe				
1.- Proyectos	1.- Proyectos internacionales	1.-Internacional	2	48.523,59 €	2,02%	0,57%				
1.- Proyectos	2.- Proyectos europeos	2.-Europeo	6	1.457.117,78 €	6,06%	17,22%				
1.- Proyectos	3.- Proyectos nacionales	3.-Nacional	33	6.148.742,00 €	33,33%	72,67%				
1.- Proyectos	4.- Proyectos regionales	4.-Regional	1	124.212,50 €	1,01%	1,47%				
1.- Proyectos	5.1.- Plan Propio UCM: Proyectos UCM	5.-UCM	2	22.460,00 €	2,02%	0,27%				
1.- Proyectos	5.2.- Plan Propio UCM: Grupos de investigación	5.-UCM	28	56.250,00 €	28,28%	0,66%				
1.- Proyectos	5.3.- Plan Propio UCM: AAEE Congresos y Reuniones Científicas	5.-UCM	3	3.252,94 €	3,03%	0,04%				
1.- Proyectos	5.4.- Plan Propio UCM: AAEE Material científico	5.-UCM	4	5.842,59 €	4,04%	0,07%				
1.- Proyectos	6.- Artículos 60	3.-Nacional	20	595.018,34 €	20,20%	7,03%	99	80,49%	8.461.419,74 €	80,78%
2.- Personal	12.- Contratos Predoctorales CM	4.-Regional	1	19.927,04 €	1,01%	1,80%				
2.- Personal	13.- Plan Propio UCM: Contratos Predoctorales UCM	5.-UCM	6	106.427,16 €	6,06%	9,61%				
2.- Personal	18.- Plan Propio UCM: Contratos Postdoctorales UNA4CAREER	2.-Europeo	1	163.778,40 €	1,01%	14,80%				
2.- Personal	19.- Contratos Postdoctorales Ramón y Cajal	3.-Nacional	1	178.014,48 €	1,01%	16,08%				
2.- Personal	21.- Contratos Postdoctorales Juan de la Cierva	3.-Nacional	1	29.574,86 €	1,01%	2,67%				
2.- Personal	24.- Contratos Postdoctorales Atracción de Talento CM	4.-Regional	2	162.549,12 €	2,02%	14,68%				
2.- Personal	26.- Recualificación del profesorado	3.-Nacional	2	244.748,76 €	2,02%	22,11%				
2.- Personal	27.- Estancias internacionales	3.-Nacional	1	9.731,00 €	1,01%	0,88%				
2.- Personal	8.- Contratos Predoctorales FPU	3.-Nacional	1	88.689,30 €	1,01%	8,01%				
2.- Personal	9.- Contratos Predoctorales FPI	3.-Nacional	1	103.470,50 €	1,01%	9,35%	17	13,82%	1.106.910,62 €	10,57%
3.- Convenios	28.- Acuerdos de Agrupación/Consortio	3.-Nacional	2	741.000,00 €	2,02%	81,81%				
3.- Convenios	30.- Acuerdos de Confidencialidad	1.-Internacional	1	- €	1,01%	0,00%				
3.- Convenios	32.- Convenios	3.-Nacional	3	- €	3,03%	0,00%				
3.- Convenios	32.- Convenios	4.-Regional	1	164.800,00 €	1,01%	18,19%	7	5,69%	905.800,00 €	8,65%
			123	10.474.130,36 €						

%Importe - Proyectos (80,78% - N=99)

Total= 8.461.419,74€

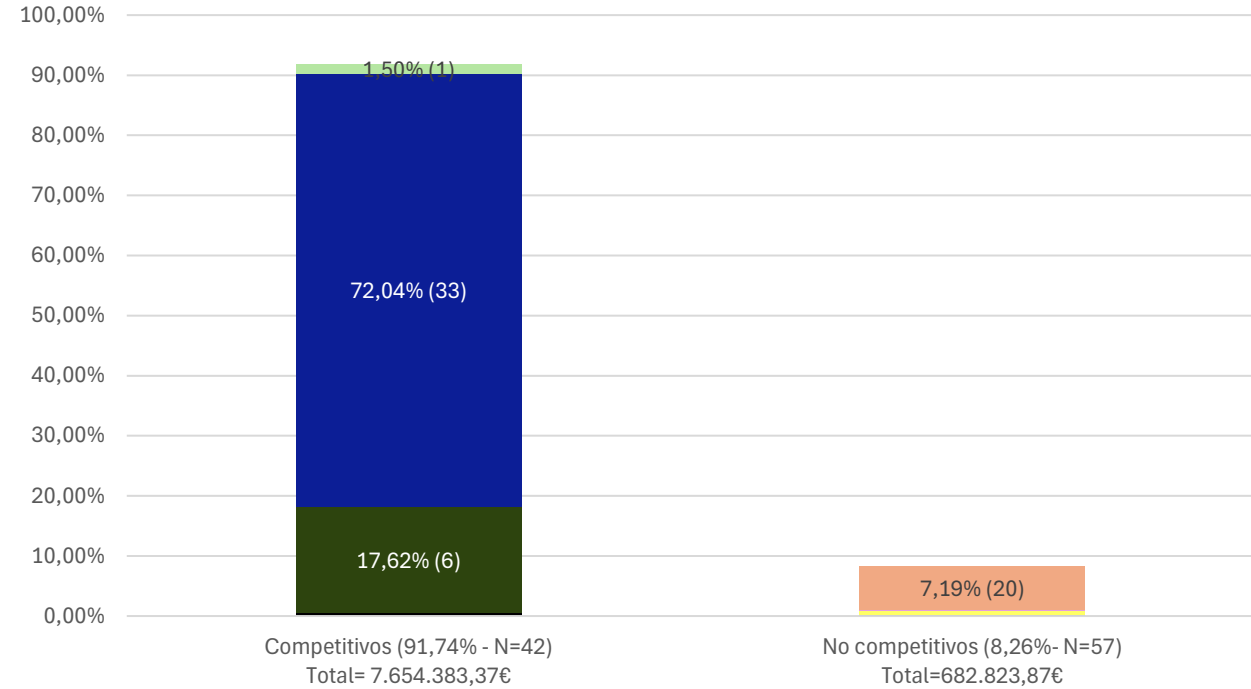
- 1.- Proyectos internacionales
- 2.- Proyectos europeos
- 3.- Proyectos nacionales
- 4.- Proyectos regionales
- 5.1.- Plan Propio UCM: Proyectos UCM
- 5.2.- Plan Propio UCM: Grupos de investigación
- 5.3.- Plan Propio UCM: AAEE Congresos y Reuniones Científicas
- 5.4.- Plan Propio UCM: AAEE Material científico
- 6.- Artículos 60



% Importe - Proyectos (N=99)

Total=8.461.419,74€

COMPETITIVOS-NO COMPETITIVOS

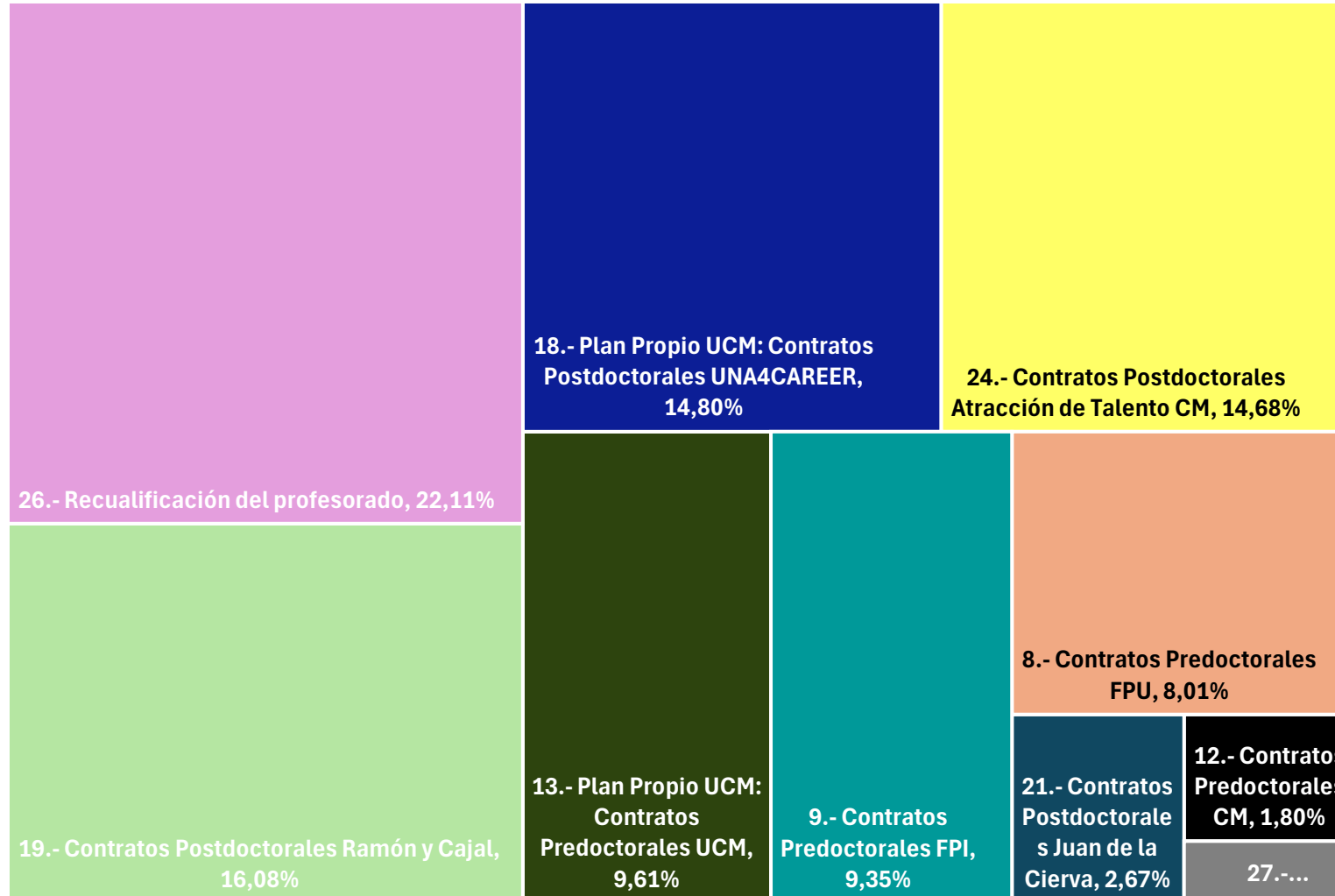


- 6.- Artículos 60
- 5.4.- Plan Propio UCM: AAEE Material científico
- 5.3.- Plan Propio UCM: AAEE Congresos y Reuniones Científicas
- 5.2.- Plan Propio UCM: Grupos de investigación
- 5.1.- Plan Propio UCM: Proyectos UCM
- 4.- Proyectos regionales
- 3.- Proyectos nacionales
- 2.- Proyectos europeos
- 1.- Proyectos internacionales

% Importe - Personal (10,57% - N=17)

Total=1.106.910,62€

- 12.- Contratos Predoctorales CM
- 13.- Plan Propio UCM: Contratos Predoctorales UCM
- 18.- Plan Propio UCM: Contratos Postdoctorales UNA4CAREER
- 19.- Contratos Postdoctorales Ramón y Cajal
- 21.- Contratos Postdoctorales Juan de la Cierva
- 24.- Contratos Postdoctorales Atracción de Talento CM
- 26.- Recualificación del profesorado
- 27.- Estancias internacionales
- 8.- Contratos Predoctorales FPU
- 9.- Contratos Predoctorales FPI



Recursos captados por Investigadores adscritos a la Facultad a través de otras estructuras (institutos, escuelas...)

Centro de adscripción IP/Director/Responsable	Centro adjudicatario	Tipo	Subtipo	Concesiones	Importe total	%Concesiones	%Importe
Facultad de Ciencias Físicas	IMA: Instituto de Magnetismo Aplicado	1.-Proyectos	Artículo 60	4	144.323,14 €	80,00%	75,48%
Facultad de Ciencias Físicas	IPARCOS: Instituto Complutense de Física y Partículas del Cosmos	1.-Proyectos	5.5.- Plan Propio UCM: Institutos de Investigación	1	46.887,75 €	20,00%	24,52%
				5	191.210,89 €	100%	100%

Resumen de recursos captados por la facultad

Facultad de Ciencias Físicas

Fondos propios: Concesiones proyectos	99
Fondos propios: Importe proyectos	8.461.419,74 €
Fondos propios: Concesiones personal	17
Fondos propios: Importe personal	1.106.910,62 €
Fondos propios: Concesiones convenios	7
Fondos propios: Importe convenios	905.800,00 €
Fondos a través de institutos, escuelas...: Concesiones proyectos	5
Fondos a través de institutos, escuelas...: Importe proyectos	191.210,89 €
Fondos a través de institutos, escuelas...: Concesiones personal	
Fondos a través de institutos, escuelas...: Importe personal	
Fondos a través de institutos, escuelas...: Concesiones convenios	
Fondos a través de institutos, escuelas...: Importe convenios	
Total fondos propios	10.474.130,36 €
Total fondos a través de otros centros	191.210,89 €
Porcentaje fondos propios	98,21%
Porcentaje fondos a través de otros centros	1,79%
TOTAL	10.665.341,25 €

Facultad de Ciencias Geológicas

[Volver al índice](#)

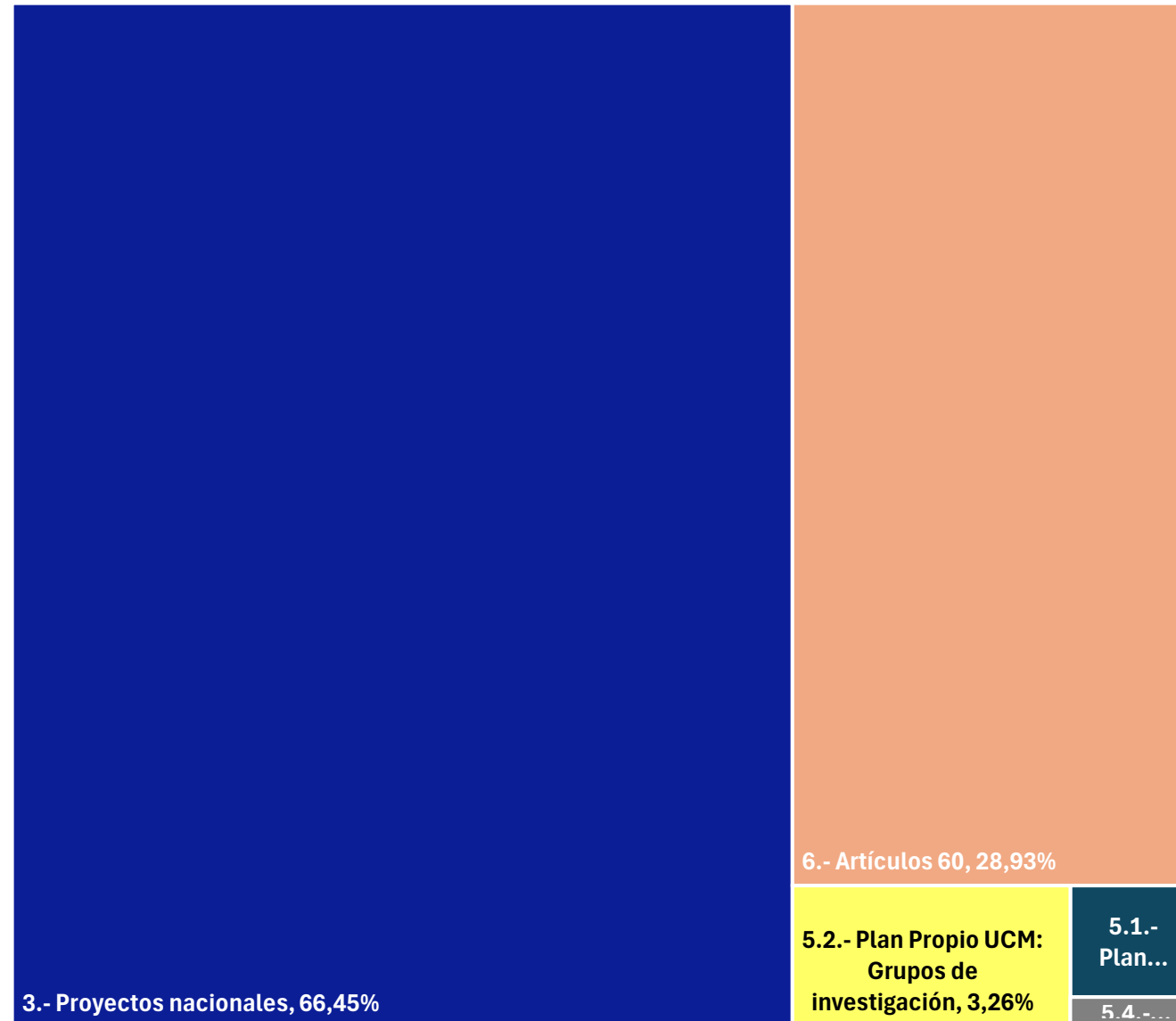
Tipo	Subtipo	Ámbito	Concesiones	Importe	%Concesiones	%Importe				
1.- Proyectos	3.- Proyectos nacionales	3.-Nacional	5	618.750,00 €	9,43%	66,45%				
1.- Proyectos	5.1.- Plan Propio UCM: Proyectos UCM	5.-UCM	1	10.000,00 €	1,89%	1,07%				
1.- Proyectos	5.2.- Plan Propio UCM: Grupos de investigación	5.-UCM	17	30.400,00 €	32,08%	3,26%				
1.- Proyectos	5.4.- Plan Propio UCM: AAEE Material científico	5.-UCM	2	2.677,00 €	3,77%	0,29%				
1.- Proyectos	6.- Artículos 60	3.-Nacional	28	269.351,14 €	52,83%	28,93%	53	86,89%	931.178,14 €	83,76%
2.- Personal	12.- Contratos Predoctorales CM	4.-Regional	1	59.781,12 €	12,50%	33,10%				
2.- Personal	13.- Plan Propio UCM: Contratos Predoctorales UCM	5.-UCM	4	70.951,44 €	50,00%	39,29%				
2.- Personal	16.- Contratos Predoctorales Marcelino Botín	3.-Nacional	1	19.507,68 €	12,50%	10,80%				
2.- Personal	27.- Estancias internacionales	3.-Nacional	1	9.671,00 €	12,50%	5,35%				
2.- Personal	9.- Contratos Predoctorales FPI	3.-Nacional	1	20.694,10 €	12,50%	11,46%	8	13,11%	180.605,34 €	16,24%
			61	1.111.783,48 €						



% Importe - Proyectos (86,89% - N=53)

Total=931.178,14€

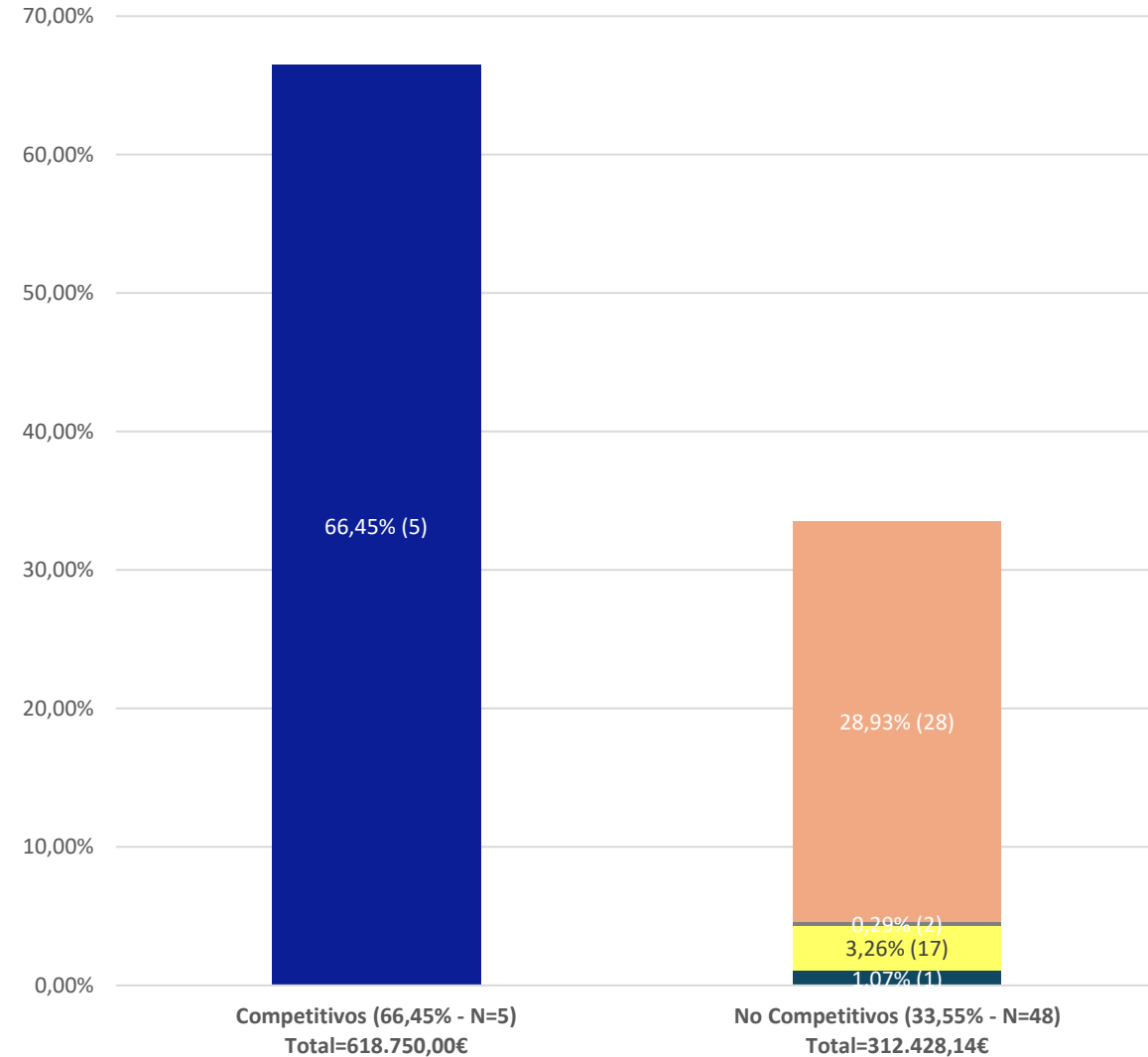
- 3.- Proyectos nacionales
- 5.1.- Plan Propio UCM: Proyectos UCM
- 5.2.- Plan Propio UCM: Grupos de investigación
- 5.4.- Plan Propio UCM: AAEE Material científico
- 6.- Artículos 60



% Importe - Proyectos (N=53)

Total= 931.178,14€

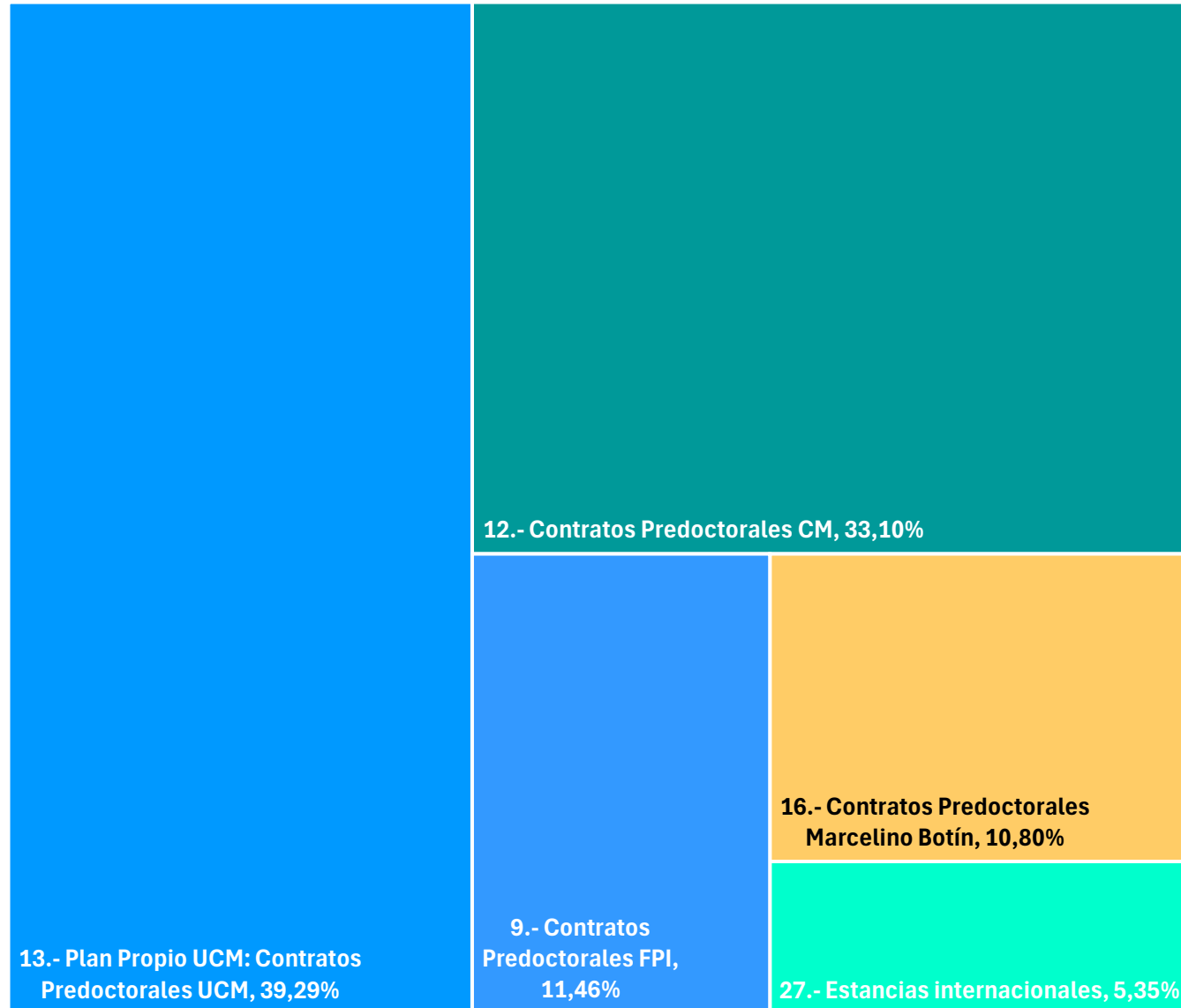
COMPETITIVOS-NO COMPETITIVOS



% Importe - Personal (13,11% - N=8)

Total= 180.605,34€

- 12.- Contratos Predoctorales CM
- 13.- Plan Propio UCM: Contratos Predoctorales UCM
- 16.- Contratos Predoctorales Marcelino Botín
- 27.- Estancias internacionales
- 9.- Contratos Predoctorales FPI



Recursos captados por Investigadores adscritos a la Facultad a través de otras estructuras (institutos, escuelas...)

Centro de adscripción IP/Director/Responsable	Centro adjudicatario	Tipo	Subtipo	Concesiones	Importe total	%Concesiones	%Importe
Facultad de Ciencias Geológicas	IGEO: Instituto de Geociencias	1.-Proyectos	5.5.- Plan Propio UCM: Institutos de Investigación	1	30.000,00 €	50,00%	78,68%
Facultad de Ciencias Geológicas	IGEO: Instituto de Geociencias	1.-Proyectos	Artículo 60	1	8.130,00 €	50,00%	21,32%
				2	38.130,00 €	100%	100%

Resumen de recursos captados por la facultad

Facultad de Ciencias Geológicas

Fondos propios: Concesiones proyectos	53
Fondos propios: Importe proyectos	931.178,14 €
Fondos propios: Concesiones personal	8
Fondos propios: Importe personal	180.605,34 €
Fondos propios: Concesiones convenios	
Fondos propios: Importe convenios	
Fondos a través de institutos, escuelas...: Concesiones proyectos	2
Fondos a través de institutos, escuelas...: Importe proyectos	38.130,00 €
Fondos a través de institutos, escuelas...: Concesiones personal	
Fondos a través de institutos, escuelas...: Importe personal	
Fondos a través de institutos, escuelas...: Concesiones convenios	
Fondos a través de institutos, escuelas...: Importe convenios	
Total fondos propios	1.111.783,48 €
Total fondos a través de otros centros	38.130,00 €
Porcentaje fondos propios	96,68%
Porcentaje fondos a través de otros centros	3,32%
TOTAL	1.149.913,48 €



Facultad de Ciencias Matemáticas


[Volver al índice](#)

Tipo	Subtipo	Ámbito	Concesiones	Importe	%Concesiones	%Importe				
1.- Proyectos	2.- Proyectos europeos	2.-Europeo	1	2.463.698,00 €	3,85%	94,15%				
1.- Proyectos	3.- Proyectos nacionales	3.-Nacional	2	103.250,00 €	7,69%	3,95%				
1.- Proyectos	5.1.- Plan Propio UCM: Proyectos UCM	5.-UCM	1	10.260,00 €	3,85%	0,39%				
1.- Proyectos	5.2.- Plan Propio UCM: Grupos de investigación	5.-UCM	17	34.650,00 €	65,38%	1,32%				
1.- Proyectos	5.3.- Plan Propio UCM: AAEE Congresos y Reuniones Científicas	5.-UCM	5	4.954,69 €	19,23%	0,19%				
1.- Proyectos	6.- Artículos 60	3.-Nacional		- €	0,00%	0,00%	26	68,42%	2.616.812,69 €	86,23%
2.- Personal	13.- Plan Propio UCM: Contratos Predoctorales UCM	5.-UCM	3	53.213,58 €	30,00%	23,47%				
2.- Personal	18.- Plan Propio UCM: Contratos Postdoctorales UNA4CAREER	2.-Europeo	1	32.755,68 €	10,00%	14,45%				
2.- Personal	22.- Contratos Postdoctorales María Zambrano	3.-Nacional	1	35.529,68 €	10,00%	15,67%				
2.- Personal	26.- Recualificación del profesorado	3.-Nacional	1	25.570,68 €	10,00%	11,28%				
2.- Personal	27.- Estancias internacionales	3.-Nacional	2	23.464,00 €	20,00%	10,35%				
2.- Personal	8.- Contratos Predoctorales FPU	3.-Nacional	1	35.475,72 €	10,00%	15,65%				
2.- Personal	9.- Contratos Predoctorales FPI	3.-Nacional	1	20.694,10 €	10,00%	9,13%	10	26,32%	226.703,44 €	7,47%
3.- Convenios	32.- Convenios	3.-Nacional	2	191.300,00 €	100,00%	100,00%				
			38	3.034.816,13 €						

% Importe - Proyectos (68,42% - N=26)

Total=2.616.812,69€

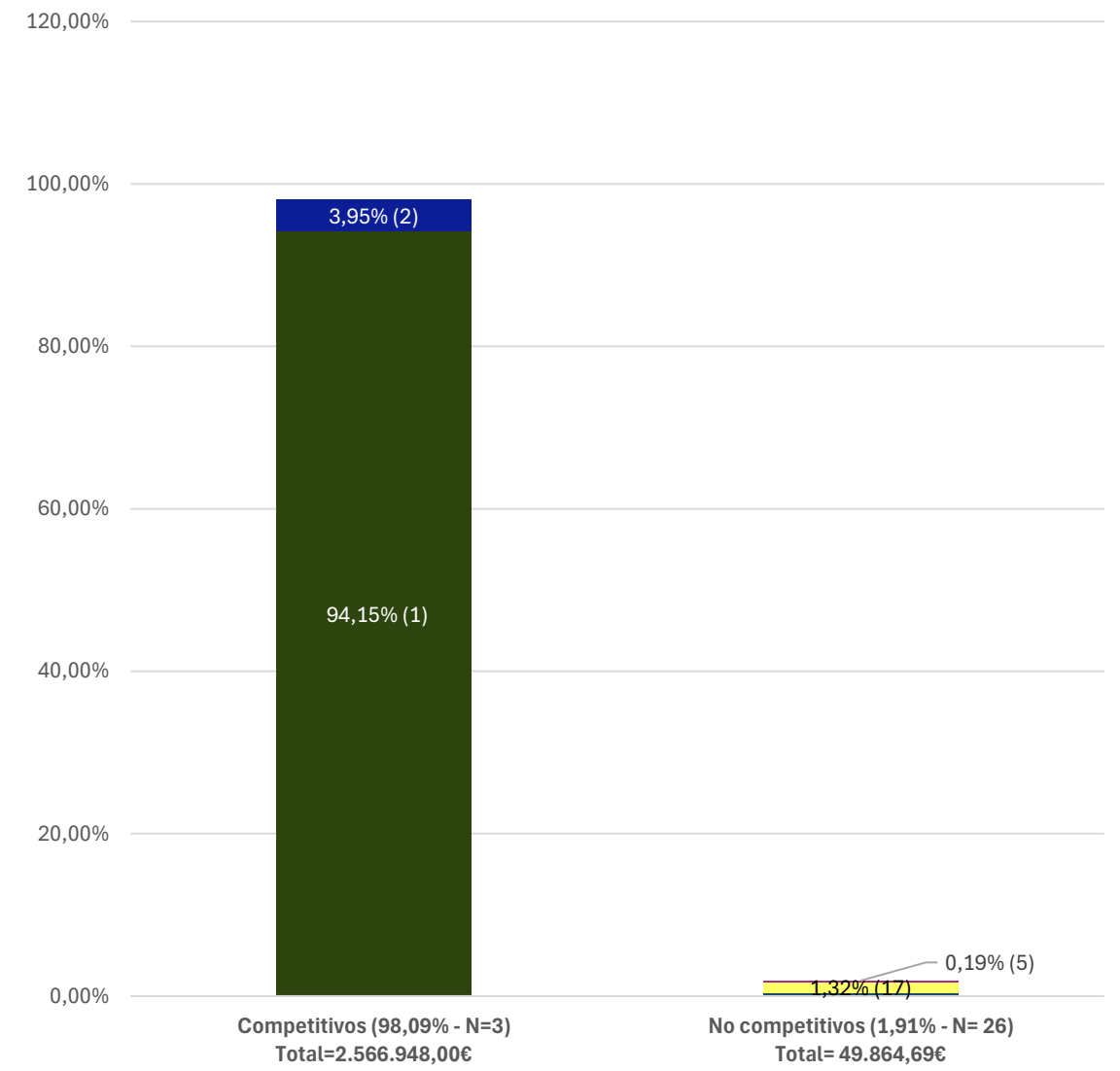
- 2.- Proyectos europeos
- 3.- Proyectos nacionales
- 5.1.- Plan Propio UCM: Proyectos UCM
- 5.2.- Plan Propio UCM: Grupos de investigación
- 5.3.- Plan Propio UCM: AAEE Congresos y Reuniones Científicas
- 6.- Artículos 60



% Importe - Proyectos (N=26)

Total= 2.616.812,69€

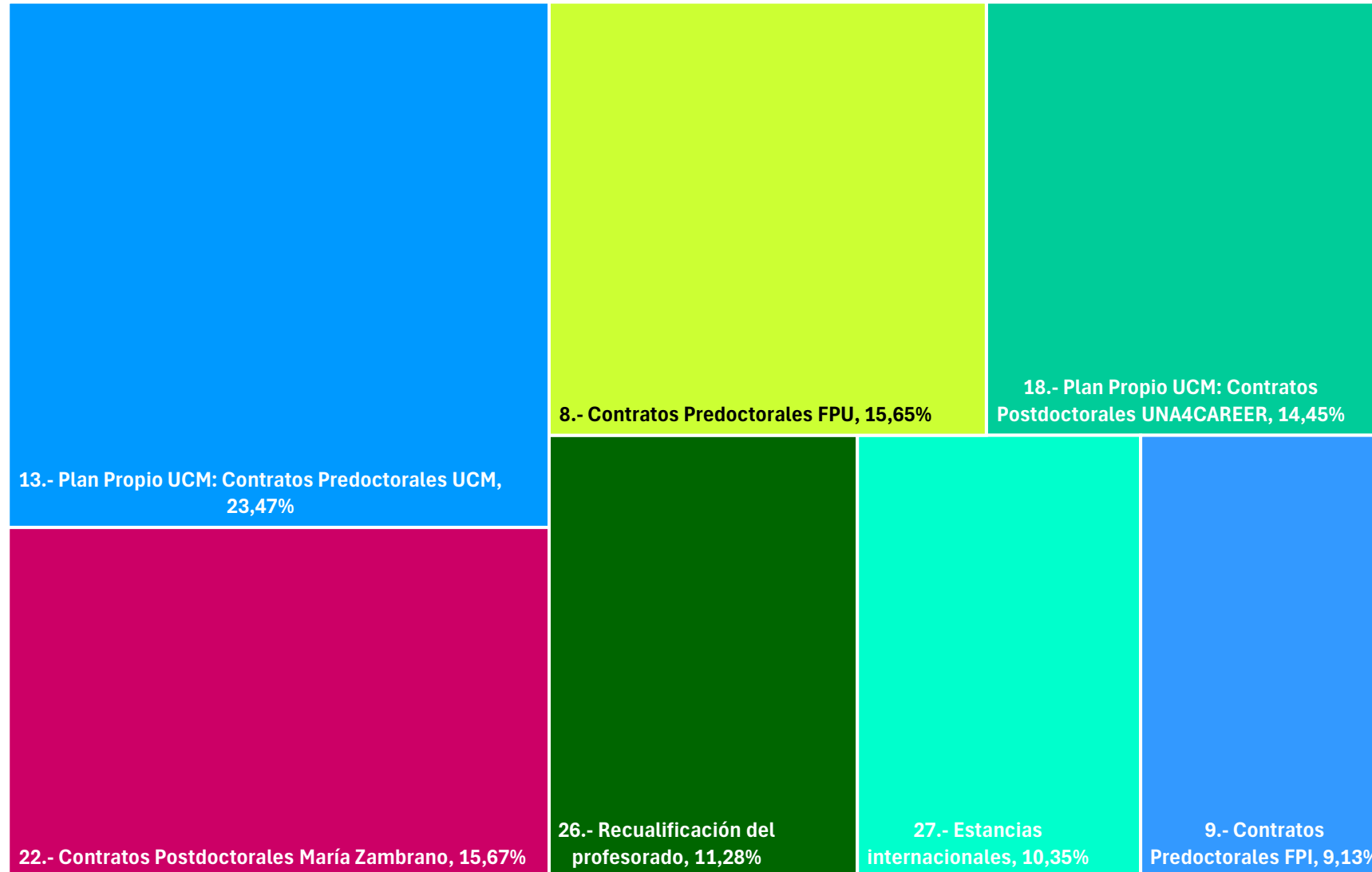
COMPETITIVOS-NO COMPETITIVOS



% Importe - Personal (26,31% - N=10)

Total= 226.703,44€

- 13.- Plan Propio UCM: Contratos Predoctorales UCM
- 22.- Contratos Postdoctorales María Zambrano
- 27.- Estancias internacionales
- 9.- Contratos Predoctorales FPI
- 18.- Plan Propio UCM: Contratos Postdoctorales UNA4CAREER
- 26.- Recualificación del profesorado
- 8.- Contratos Predoctorales FPU



Recursos captados por Investigadores adscritos a la Facultad a través de otras estructuras (institutos, escuelas...)

Centro de adscripción IP/Director/Responsable	Centro adjudicatario	Tipo	Subtipo	Concesiones	Importe total	%Concesiones	%Importe
Facultad de Ciencias Matemáticas	ICMAT: Instituto Ciencias Matemáticas	1.-Proyectos	5.5.- Plan Propio UCM: Institutos de Investigación	1	60.000,00 €	16,67%	45,75%
Facultad de Ciencias Matemáticas	IMI: Instituto de Matemática Interdisciplinar	1.-Proyectos	5.5.- Plan Propio UCM: Institutos de Investigación	1	37.138,90 €	16,67%	28,32%
Facultad de Ciencias Matemáticas	IMI: Instituto de Matemática Interdisciplinar	1.-Proyectos	Artículo 60	2	24.700,00 €	33,33%	18,83%
Facultad de Ciencias Matemáticas	IMI: Instituto de Matemática Interdisciplinar	3.- Convenios	32.- Convenios	1	1.500,00 €	16,67%	1,14%
Facultad de Ciencias Matemáticas	IMI: Instituto de Matemática Interdisciplinar	1.-Proyectos	3.- Proyectos nacionales	1	7.800,00 €	16,67%	5,95%
				6	131.138,90 €	100%	100%

Resumen de recursos captados por la facultad

Facultad de Ciencias Matemáticas

Fondos propios: Concesiones proyectos	26
Fondos propios: Importe proyectos	2.616.812,69 €
Fondos propios: Concesiones personal	10
Fondos propios: Importe personal	226.703,44 €
Fondos propios: Concesiones convenios	2
Fondos propios: Importe convenios	191.300,00 €
Fondos a través de institutos, escuelas...: Concesiones proyectos	5
Fondos a través de institutos, escuelas...: Importe proyectos	129.638,90 €
Fondos a través de institutos, escuelas...: Concesiones personal	
Fondos a través de institutos, escuelas...: Importe personal	
Fondos a través de institutos, escuelas...: Concesiones convenios	1
Fondos a través de institutos, escuelas...: Importe convenios	1.500,00 €
Total fondos propios	3.034.816,13 €
Total fondos a través de otros centros	131.138,90 €
Porcentaje fondos propios	95,86%
Porcentaje fondos a través de otros centros	4,14%
TOTAL	3.165.955,03 €



Facultad de Ciencias Políticas y Sociología

[Volver al índice](#)



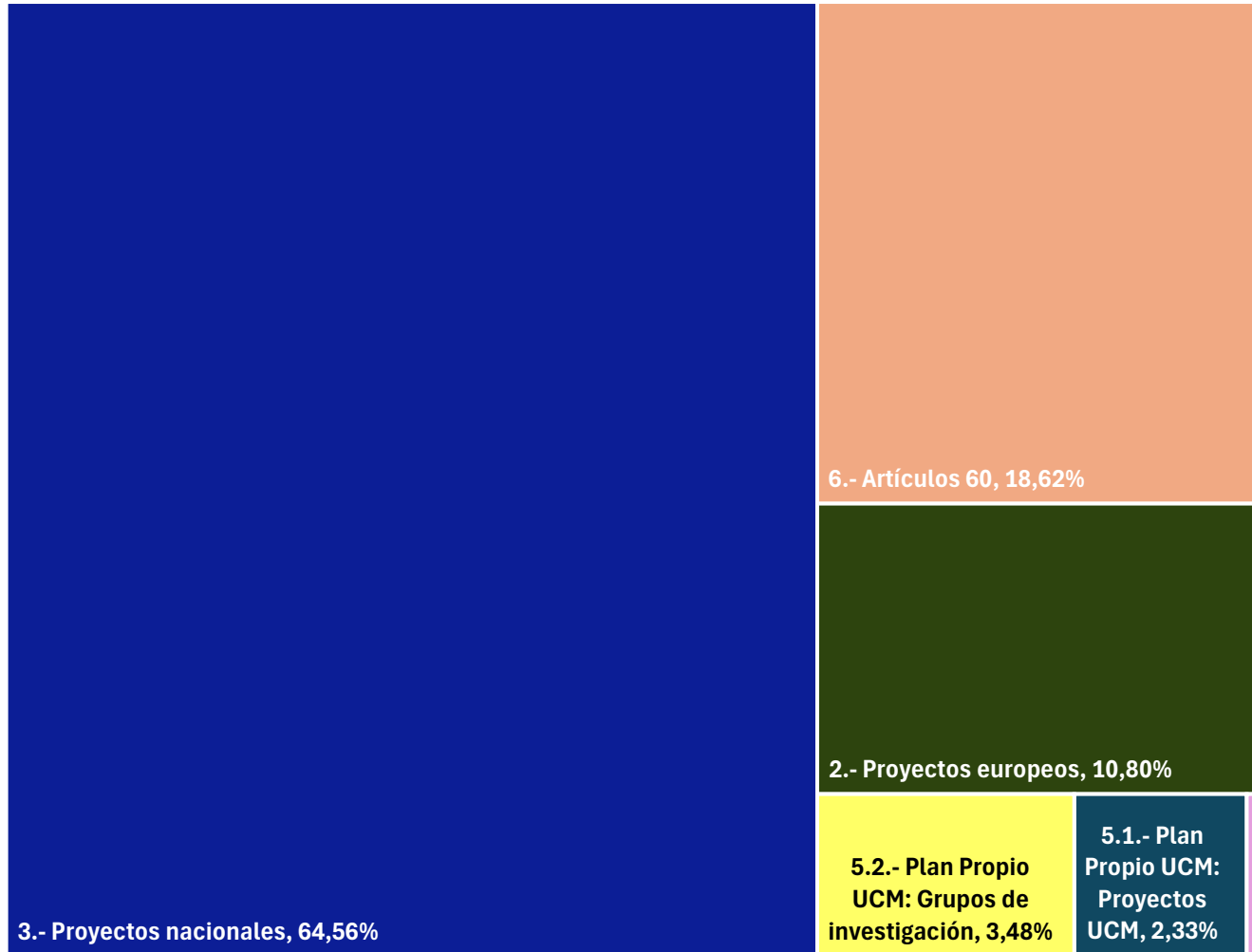
UNIVERSIDAD
COMPLUTENSE
MADRID

Tipo	Subtipo	Ámbito	Concesiones	Importe	%Concesiones	%Importe				
1.- Proyectos	2.- Proyectos europeos	2.-Europeo	1	147.200,00 €	1,54%	10,80%				
1.- Proyectos	3.- Proyectos nacionales	3.-Nacional	11	879.522,47 €	16,92%	64,56%				
1.- Proyectos	5.1.- Plan Propio UCM: Proyectos UCM	5.-UCM	3	31.775,00 €	4,62%	2,33%				
1.- Proyectos	5.2.- Plan Propio UCM: Grupos de investigación	5.-UCM	25	47.350,00 €	38,46%	3,48%				
1.- Proyectos	5.3.- Plan Propio UCM: AAEE Congresos y Reuniones Científicas	5.-UCM	3	2.881,34 €	4,62%	0,21%				
1.- Proyectos	6.- Artículos 60	3.-Nacional	22	253.627,95 €	33,85%	18,62%	65	75,58%	1.362.356,76 €	54,69%
2.- Personal	12.- Contratos Predoctorales CM	4.-Regional	1	39.854,08 €	5,00%	6,15%				
2.- Personal	13.- Plan Propio UCM: Contratos Predoctorales UCM	5.-UCM	6	106.427,16 €	30,00%	16,43%				
2.- Personal	17.- Contratos Postdoctorales Marie Curie	2.-Europeo	1		5,00%	0,00%				
2.- Personal	18.- Plan Propio UCM: Contratos Postdoctorales UNA4CAREER	2.-Europeo	2	229.289,76 €	10,00%	35,39%				
2.- Personal	19.- Contratos Postdoctorales Ramón y Cajal	3.-Nacional	1	44.503,62 €	5,00%	6,87%				
2.- Personal	22.- Contratos Postdoctorales María Zambrano	3.-Nacional	2	71.059,36 €	10,00%	10,97%				
2.- Personal	24.- Contratos Postdoctorales Atracción de Talento CM	4.-Regional	1	40.637,28 €	5,00%	6,27%				
2.- Personal	27.- Estancias internacionales	3.-Nacional	3	45.093,00 €	15,00%	6,96%				
2.- Personal	8.- Contratos Predoctorales FPU	3.-Nacional	3	70.951,44 €	15,00%	10,95%	20	23,26%	647.815,70 €	26,00%
3.- Convenios	28.- Acuerdos de Agrupación/Consortio	3.-Nacional	1	480.975,00 €	100,00%	100,00%	1	1,16%	480.975,00 €	19,31%
			86	2.491.147,46 €						

%Importe - Proyectos (54,69% - N=65)

Total=1.362.356,76€

- 2.- Proyectos europeos
- 3.- Proyectos nacionales
- 5.1.- Plan Propio UCM: Proyectos UCM
- 5.2.- Plan Propio UCM: Grupos de investigación
- 5.3.- Plan Propio UCM: AAEE Congresos y Reuniones Científicas
- 6.- Artículos 60



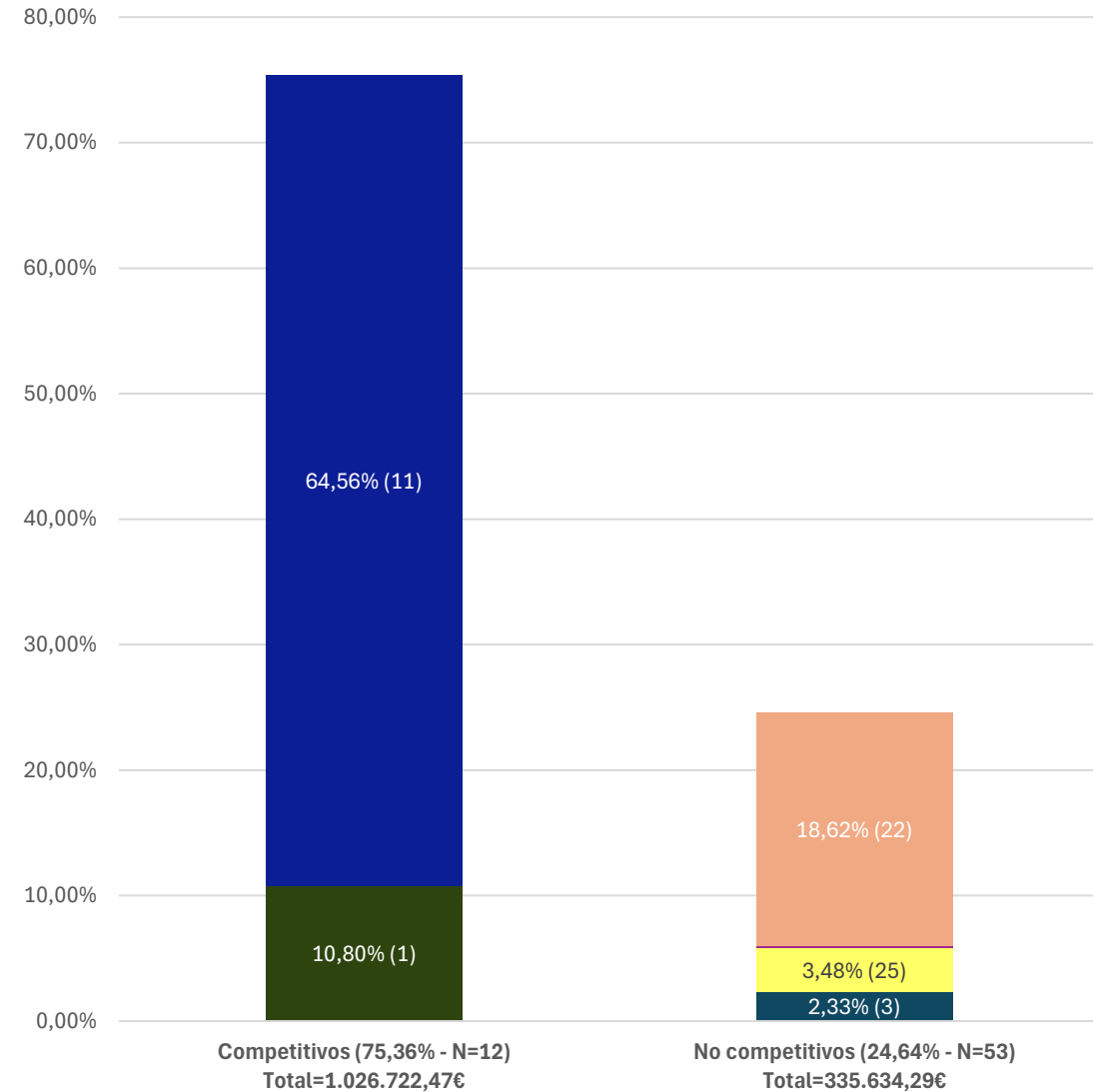
Facultad de Ciencias Políticas y Sociología

Gráficas 1/2

% Importe - Proyectos (N=65)

Total 1.362.356,76€

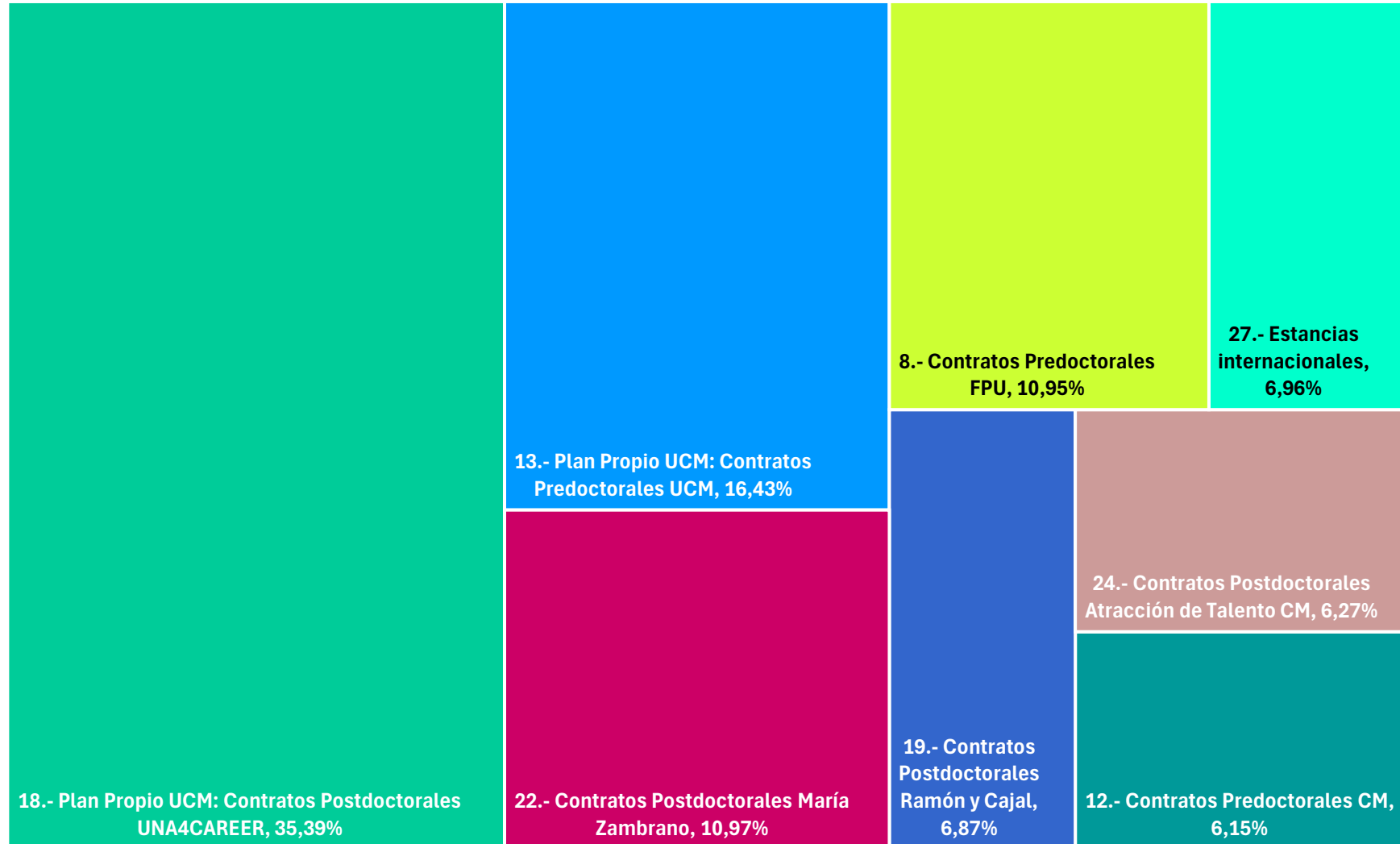
COMPETITIVOS-NO COMPETITIVOS



%Importe - Personal (23,26% - N=20)

Total=647.815,70€

- 12.- Contratos Predoctorales CM
- 13.- Plan Propio UCM: Contratos Predoctorales UCM
- 17.- Contratos Postdoctorales Marie Curie
- 18.- Plan Propio UCM: Contratos Postdoctorales UNA4CAREER
- 19.- Contratos Postdoctorales Ramón y Cajal
- 22.- Contratos Postdoctorales María Zambrano
- 24.- Contratos Postdoctorales Atracción de Talento CM
- 27.- Estancias internacionales
- 8.- Contratos Predoctorales FPU



Recursos captados por Investigadores adscritos a la Facultad a través de otras estructuras (institutos, escuelas...)

Centro de adscripción IP/Director/Responsable	Centro adjudicatario	Tipo	Subtipo	Concesiones	Importe total	%Concesiones	%Importe
Facultad de Ciencias Políticas y Sociología	ICCA: Instituto Complutense de Ciencia de la Administración	1.-Proyectos	5.5.- Plan Propio UCM: Institutos de Investigación	1	22.137,84 €	5,88%	13,52%
Facultad de Ciencias Políticas y Sociología	ICCA: Instituto Complutense de Ciencia de la Administración	1.-Proyectos	Artículo 60	3	9.879,68 €	17,65%	6,03%
Facultad de Ciencias Políticas y Sociología	TRANSOC: Instituto Complutense de Transformaciones Sociales Contemporáneas	1.-Proyectos	Artículo 60	4	45.015,00 €	23,53%	27,49%
Facultad de Ciencias Políticas y Sociología	ICEI: Instituto Complutense de Estudios Internacionales	1.-Proyectos	Artículo 60	5	54.174,79 €	29,41%	33,09%
Facultad de Ciencias Políticas y Sociología	TRANSOC: Instituto Complutense de Transformaciones Sociales Contemporáneas	2.- Personal	12.- Contratos Predoctorales CM	1	19.927,04 €	5,88%	12,17%
Facultad de Ciencias Políticas y Sociología	TRANSOC: Instituto Complutense de Transformaciones Sociales Contemporáneas	1.-Proyectos	5.5.- Plan Propio UCM: Institutos de Investigación	1	10.445,89 €	5,88%	6,38%
Facultad de Ciencias Políticas y Sociología	ICCA: Instituto Complutense de Ciencia de la Administración	1.-Proyectos	5.3.- Plan Propio UCM: AAEE Congresos y Reuniones Científicas	2	2.153,38 €	11,76%	1,32%
				17	163.733,62 €	100%	100%

Resumen de recursos captados por la facultad

Facultad de Ciencias Políticas y Sociología

Fondos propios: Concesiones proyectos	65
Fondos propios: Importe proyectos	1.362.356,76 €
Fondos propios: Concesiones personal	20
Fondos propios: Importe personal	647.815,70 €
Fondos propios: Concesiones convenios	1
Fondos propios: Importe convenios	480.975,00 €
Fondos a través de institutos, escuelas...: Concesiones proyectos	15
Fondos a través de institutos, escuelas...: Importe proyectos	143.806,58 €
Fondos a través de institutos, escuelas...: Concesiones personal	1
Fondos a través de institutos, escuelas...: Importe personal	19.927,04 €
Fondos a través de institutos, escuelas...: Concesiones convenios	
Fondos a través de institutos, escuelas...: Importe convenios	
Total fondos propios	2.491.147,46 €
Total fondos a través de otros centros	163.733,62 €
Porcentaje fondos propios	93,83%
Porcentaje fondos a través de otros centros	6,17%
TOTAL	2.654.881,08 €



Facultad de Ciencias Químicas

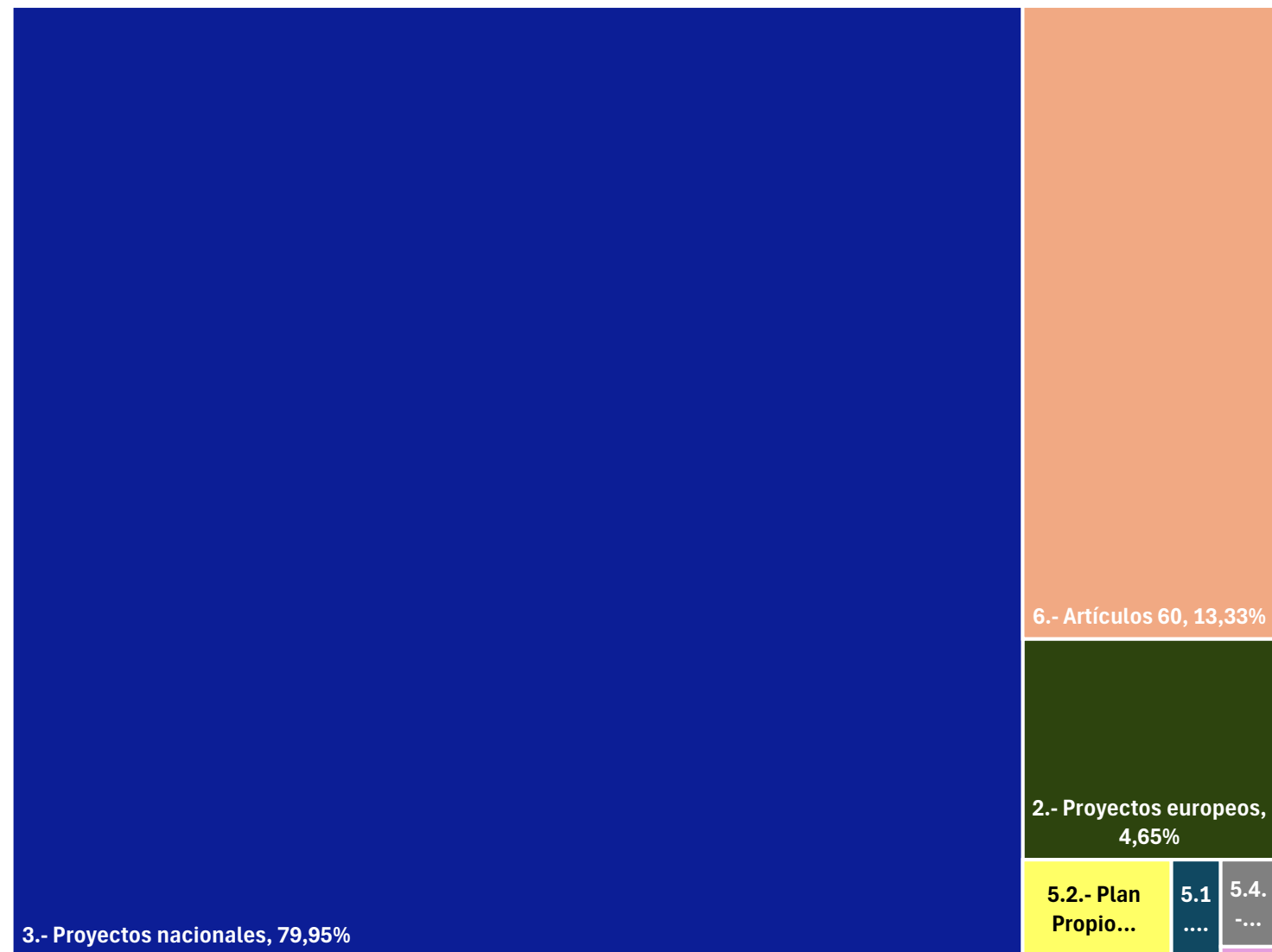
[Volver al índice](#)

Tipo	Subtipo	Ámbito	Concesiones	Importe	%Concesiones	%Importe				
1.- Proyectos	2.- Proyectos europeos	2.-Europeo	2	276.971,20 €	1,55%	4,65%				
1.- Proyectos	3.- Proyectos nacionales	3.-Nacional	25	4.760.388,57 €	19,38%	79,95%				
1.- Proyectos	5.1.- Plan Propio UCM: Proyectos UCM	5.-UCM	2	24.000,00 €	1,55%	0,40%				
1.- Proyectos	5.2.- Plan Propio UCM: Grupos de investigación	5.-UCM	35	72.000,00 €	27,13%	1,21%				
1.- Proyectos	5.3.- Plan Propio UCM: AAEE Congresos y Reuniones Científicas	5.-UCM	3	3.049,04 €	2,33%	0,05%				
1.- Proyectos	5.4.- Plan Propio UCM: AAEE Material científico	5.-UCM	18	23.908,76 €	13,95%	0,40%				
1.- Proyectos	6.- Artículos 60	3.-Nacional	44	793.847,36 €	34,11%	13,33%	129	82,17%	5.954.164,93 €	78,36%
2.- Personal	12.- Contratos Predoctorales CM	4.-Regional	1	79.708,16 €	4,55%	8,35%				
2.- Personal	13.- Plan Propio UCM: Contratos Predoctorales UCM	5.-UCM	7	124.165,02 €	31,82%	13,01%				
2.- Personal	14.- Contratos Predoctorales AECC	3.-Nacional	1	16.563,12 €	4,55%	1,74%				
2.- Personal	18.- Plan Propio UCM: Contratos Postdoctorales UNA4CAREER	2.-Europeo	1	131.022,72 €	4,55%	13,73%				
2.- Personal	19.- Contratos Postdoctorales Ramón y Cajal	3.-Nacional	1	89.007,24 €	4,55%	9,33%				
2.- Personal	21.- Contratos Postdoctorales Juan de la Cierva	3.-Nacional	1	88.724,58 €	4,55%	9,30%				
2.- Personal	22.- Contratos Postdoctorales María Zambrano	3.-Nacional	1	36.529,68 €	4,55%	3,83%				
2.- Personal	24.- Contratos Postdoctorales Atracción de Talento CM	4.-Regional	1	121.911,84 €	4,55%	12,77%				
2.- Personal	26.- Recualificación del profesorado	3.-Nacional	1	71.059,36 €	4,55%	7,44%				
2.- Personal	27.- Estancias internacionales	3.-Nacional	5	77.557,00 €	22,73%	8,13%				
2.- Personal	8.- Contratos Predoctorales FPU	3.-Nacional	1	35.475,72 €	4,55%	3,72%				
2.- Personal	9.- Contratos Predoctorales FPI	3.-Nacional	1	82.776,40 €	4,55%	8,67%	22	14,01%	954.500,84 €	12,56%
3.- Convenios	28.- Acuerdos de Agrupación/Consortio	3.-Nacional	1	- €	16,67%	0,00%				
3.- Convenios	29.- Acuerdos de Colaboración	2.-Europeo	1	- €	16,67%	0,00%				
3.- Convenios	32.- Convenios	3.-Nacional	1	- €	16,67%	0,00%				
3.- Convenios	32.- Convenios	4.-Regional	1	- €	16,67%	0,00%				
3.- Convenios	33.- Convenios de Distribución de Fondos	3.-Nacional	1	19.000,00 €	16,67%	2,75%				
3.- Convenios	33.- Convenios de Distribución de Fondos	4.-Regional	1	670.791,50 €	16,67%	97,25%	6	3,82%	689.791,50 €	9,08%
			157	7.598.457,27 €						

% Importe - Proyectos (78,36% - N=129)

Total=5.954.164,93€

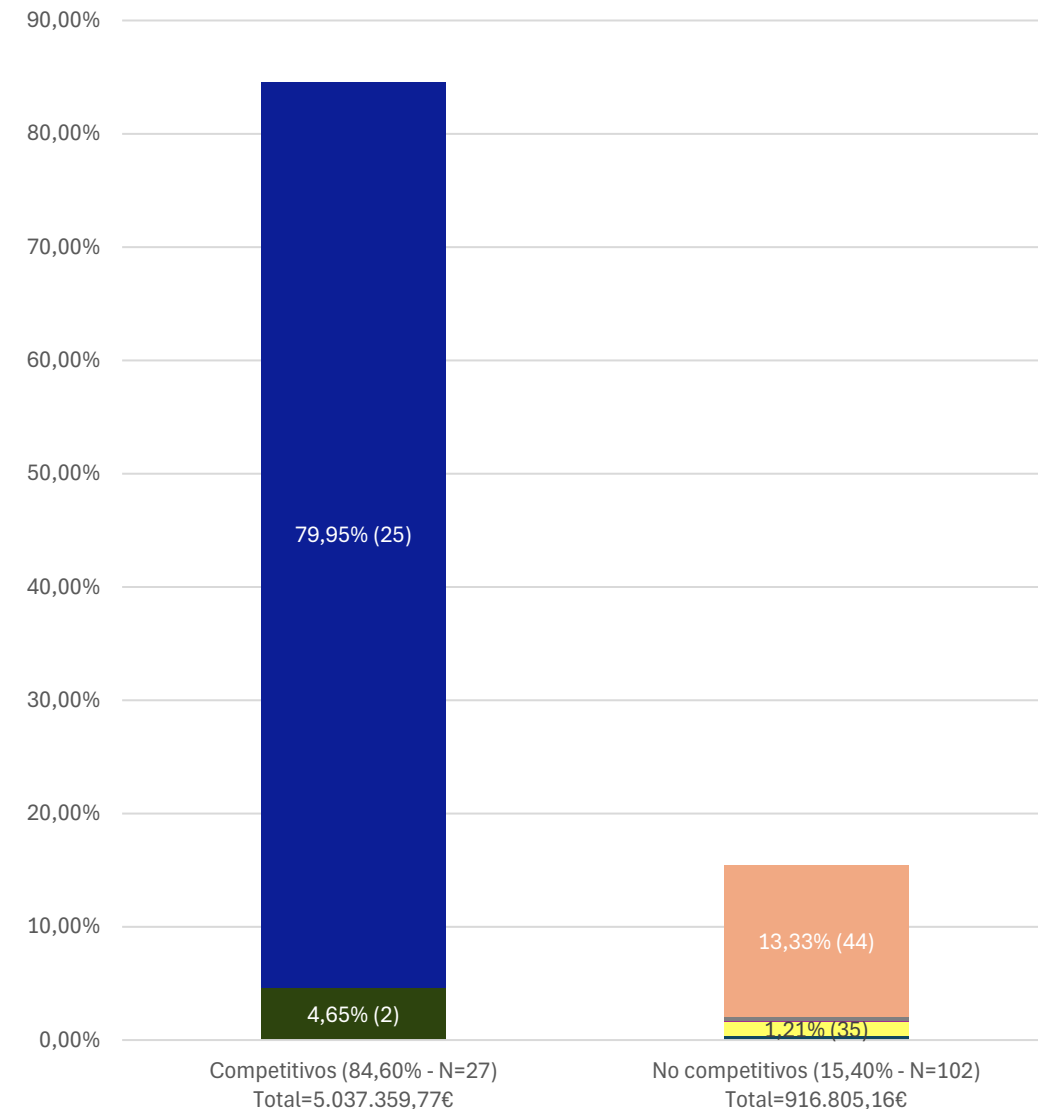
- 2.- Proyectos europeos
- 3.- Proyectos nacionales
- 5.1.- Plan Propio UCM: Proyectos UCM
- 5.2.- Plan Propio UCM: Grupos de investigación
- 5.3.- Plan Propio UCM: AAEE Congresos y Reuniones Científicas
- 5.4.- Plan Propio UCM: AAEE Material científico
- 6.- Artículos 60



% Importe - Proyectos (N=129)

Total=5.954.164,93€

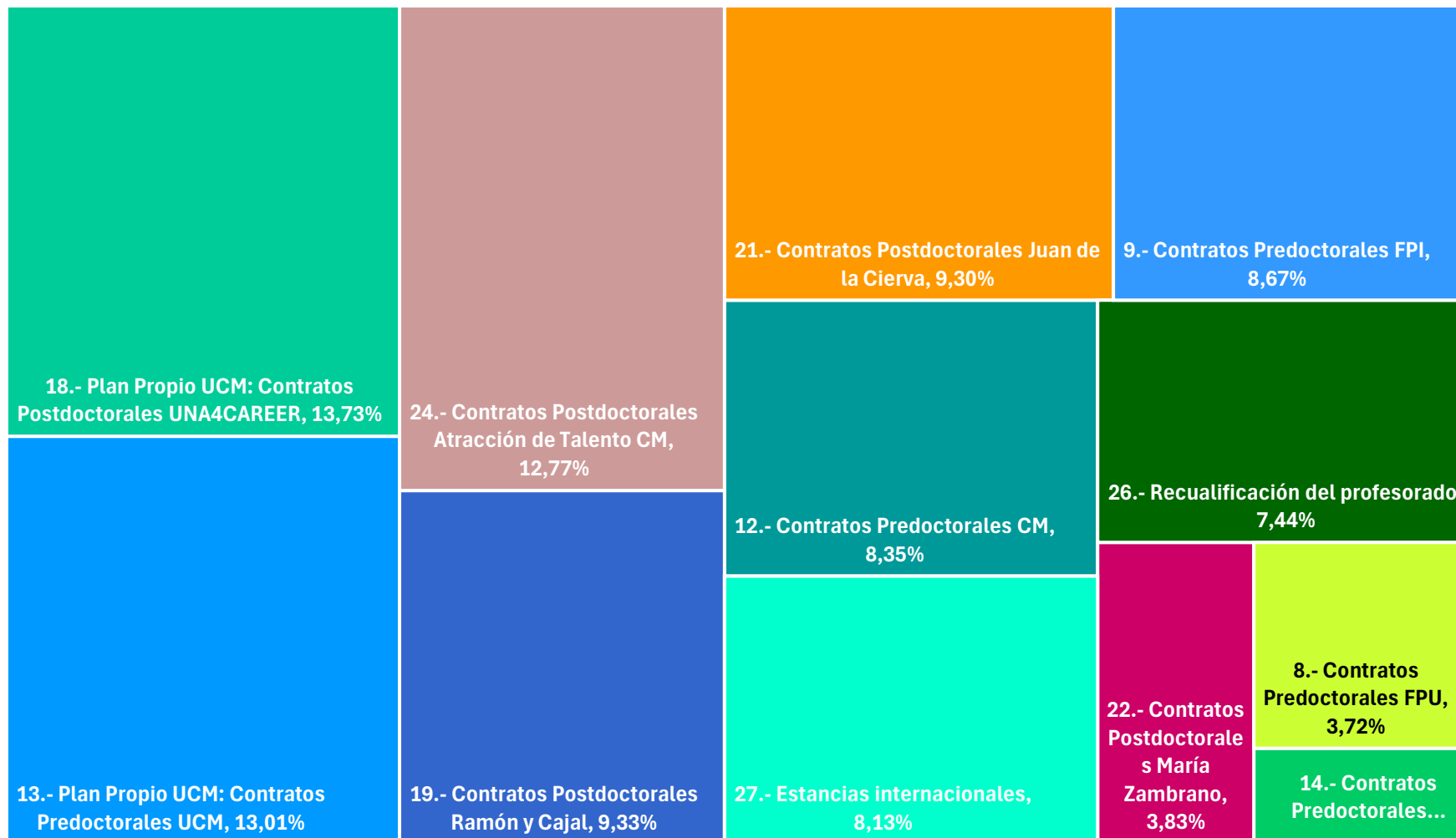
COMPETITIVOS-NO COMPETITIVOS



% Importe - Personal (12,56% - N=22)

Total=954.500,84€

- 12.- Contratos Predoctorales CM
- 13.- Plan Propio UCM: Contratos Predoctorales UCM
- 14.- Contratos Predoctorales AECC
- 18.- Plan Propio UCM: Contratos Postdoctorales UNA4CAREER
- 19.- Contratos Postdoctorales Ramón y Cajal
- 21.- Contratos Postdoctorales Juan de la Cierva
- 22.- Contratos Postdoctorales María Zambrano
- 24.- Contratos Postdoctorales Atracción de Talento CM
- 26.- Recualificación del profesorado
- 27.- Estancias internacionales
- 8.- Contratos Predoctorales FPU
- 9.- Contratos Predoctorales FPI



Resumen de recursos captados por la facultad

Facultad de Ciencias Químicas

Fondos propios: Concesiones proyectos	129
Fondos propios: Importe proyectos	5.954.164,93 €
Fondos propios: Concesiones personal	22
Fondos propios: Importe personal	954.500,84 €
Fondos propios: Concesiones convenios	6
Fondos propios: Importe convenios	689.791,50 €
Fondos a través de institutos, escuelas...: Concesiones proyectos	
Fondos a través de institutos, escuelas...: Importe proyectos	
Fondos a través de institutos, escuelas...: Concesiones personal	
Fondos a través de institutos, escuelas...: Importe personal	
Fondos a través de institutos, escuelas...: Concesiones convenios	
Fondos a través de institutos, escuelas...: Importe convenios	
Total fondos propios	7.598.457,27 €
Total fondos a través de otros centros	
Porcentaje fondos propios	100,00%
Porcentaje fondos a través de otros centros	0,00%
TOTAL	7.598.457,27 €



Facultad de Comerio y Turismo

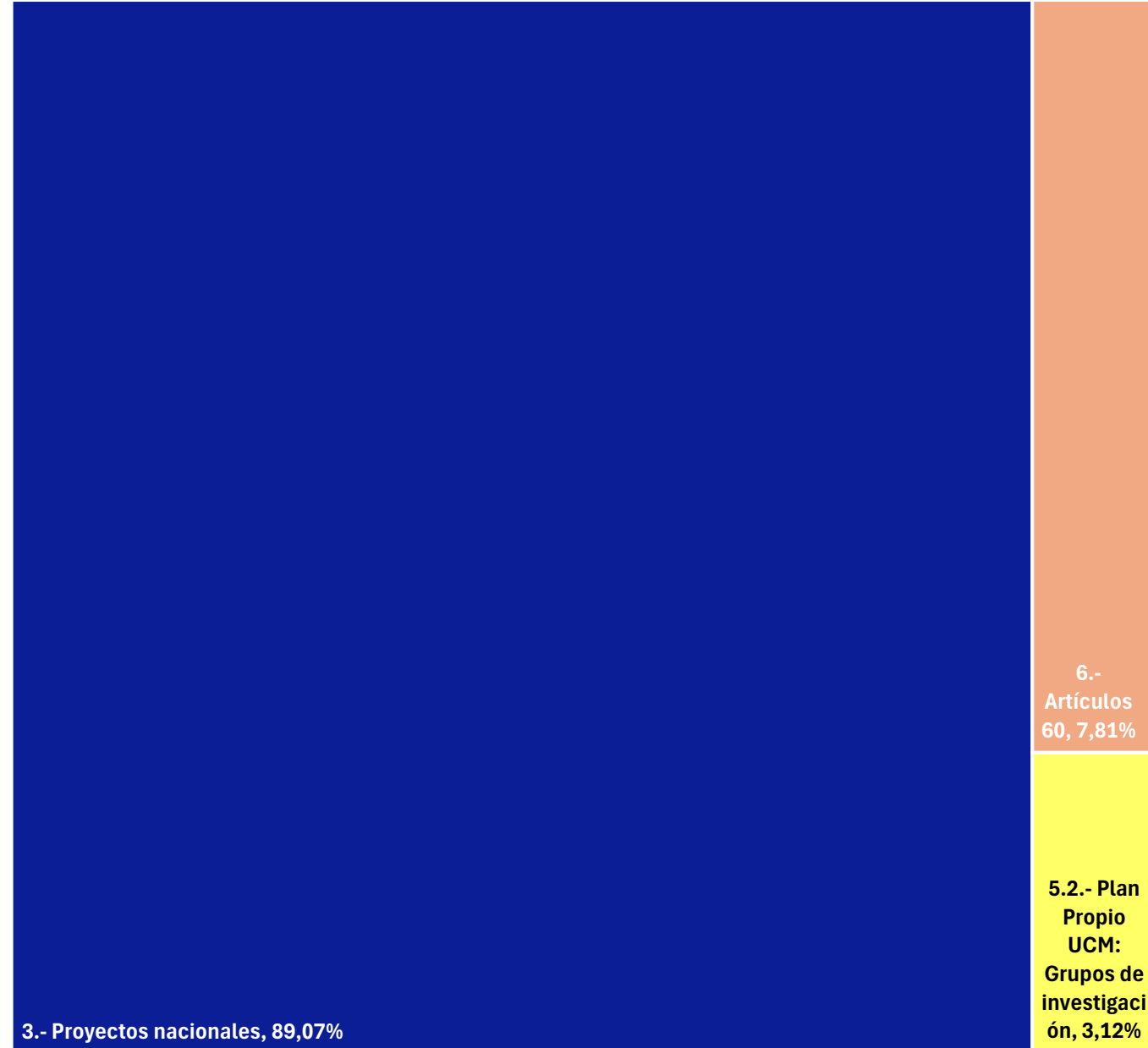
[Volver al índice](#)

Tipo	Subtipo	Ámbito	Concesiones	Importe	%Concesiones	%Importe				
1.- Proyectos	3.- Proyectos nacionales	3.-Nacional	2	57.050,00 €	40,00%	89,07%				
1.- Proyectos	5.2.- Plan Propio UCM: Grupos de investigación	5.-UCM	2	2.000,00 €	40,00%	3,12%				
1.- Proyectos	6.- Artículos 60	3.-Nacional	1	5.000,00 €	20,00%	7,81%	5	100%	64.050,00 €	100%
2.- Personal	27.- Estancias internacionales	3.-Nacional	0	- €	0%	0%	0	0%	- €	0%
			5	64.050,00 €						

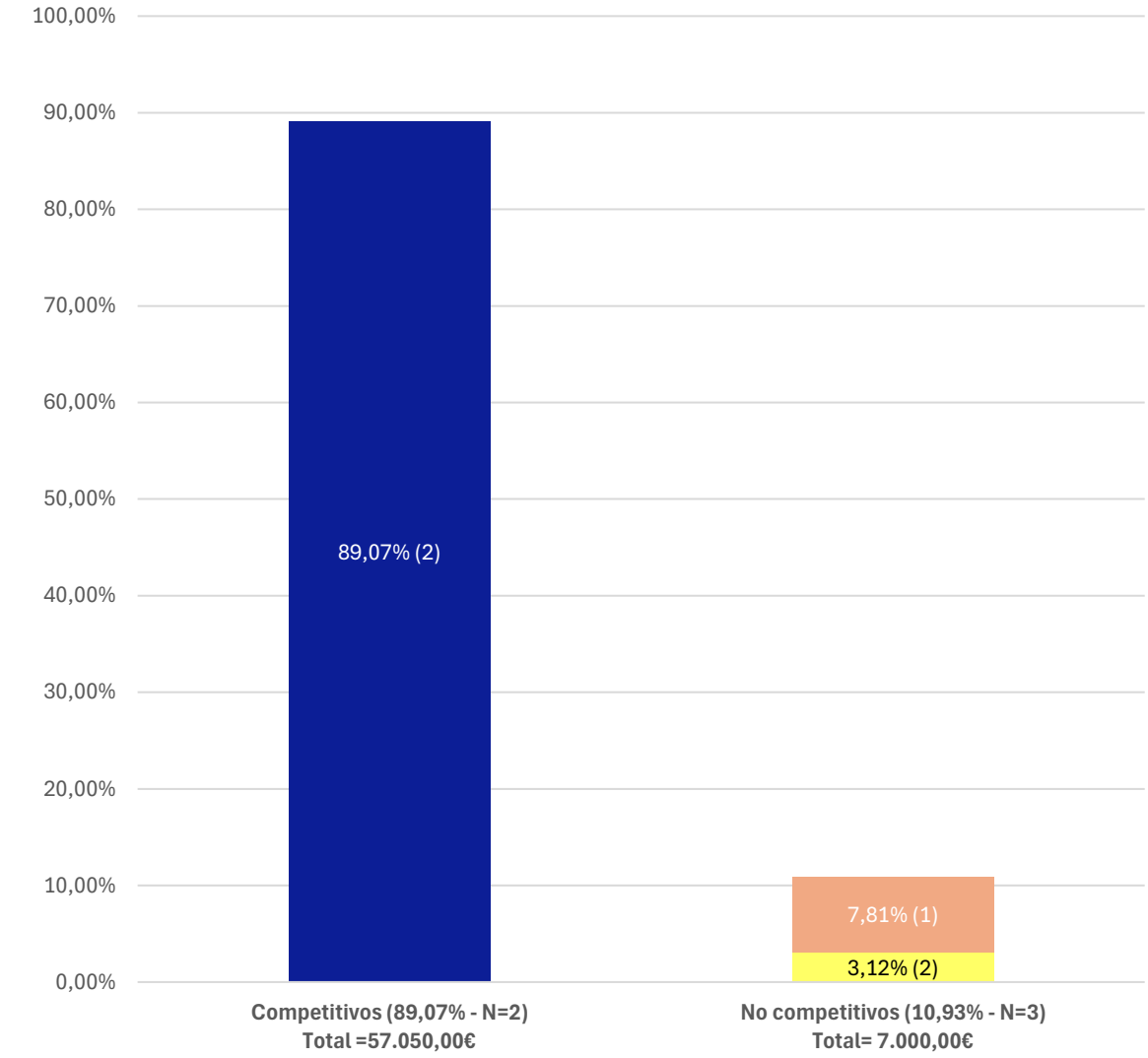
%Importe - Proyectos (100% - N=5)

Total=64.050,00€

■ 3.- Proyectos nacionales ■ 5.2.- Plan Propio UCM: Grupos de investigación ■ 6.- Artículos 60



% Importe - Proyectos (N=5) Total=64.050,00€ COMPETITIVOS-NO COMPETITIVOS



Resumen de recursos captados por la facultad

Facultad de Comercio y Turismo

Fondos propios: Concesiones proyectos	5
Fondos propios: Importe proyectos	64.050,00 €
Fondos propios: Concesiones personal	0
Fondos propios: Importe personal	
Fondos propios: Concesiones convenios	
Fondos propios: Importe convenios	
Fondos a través de institutos, escuelas...: Concesiones proyectos	
Fondos a través de institutos, escuelas...: Importe proyectos	
Fondos a través de institutos, escuelas...: Concesiones personal	
Fondos a través de institutos, escuelas...: Importe personal	
Fondos a través de institutos, escuelas...: Concesiones convenios	
Fondos a través de institutos, escuelas...: Importe convenios	
Total fondos propios	64.050,00 €
Total fondos a través de otros centros	
Porcentaje fondos propios	100,00%
Porcentaje fondos a través de otros centros	0,00%
TOTAL	64.050,00 €



Facultad de Derecho

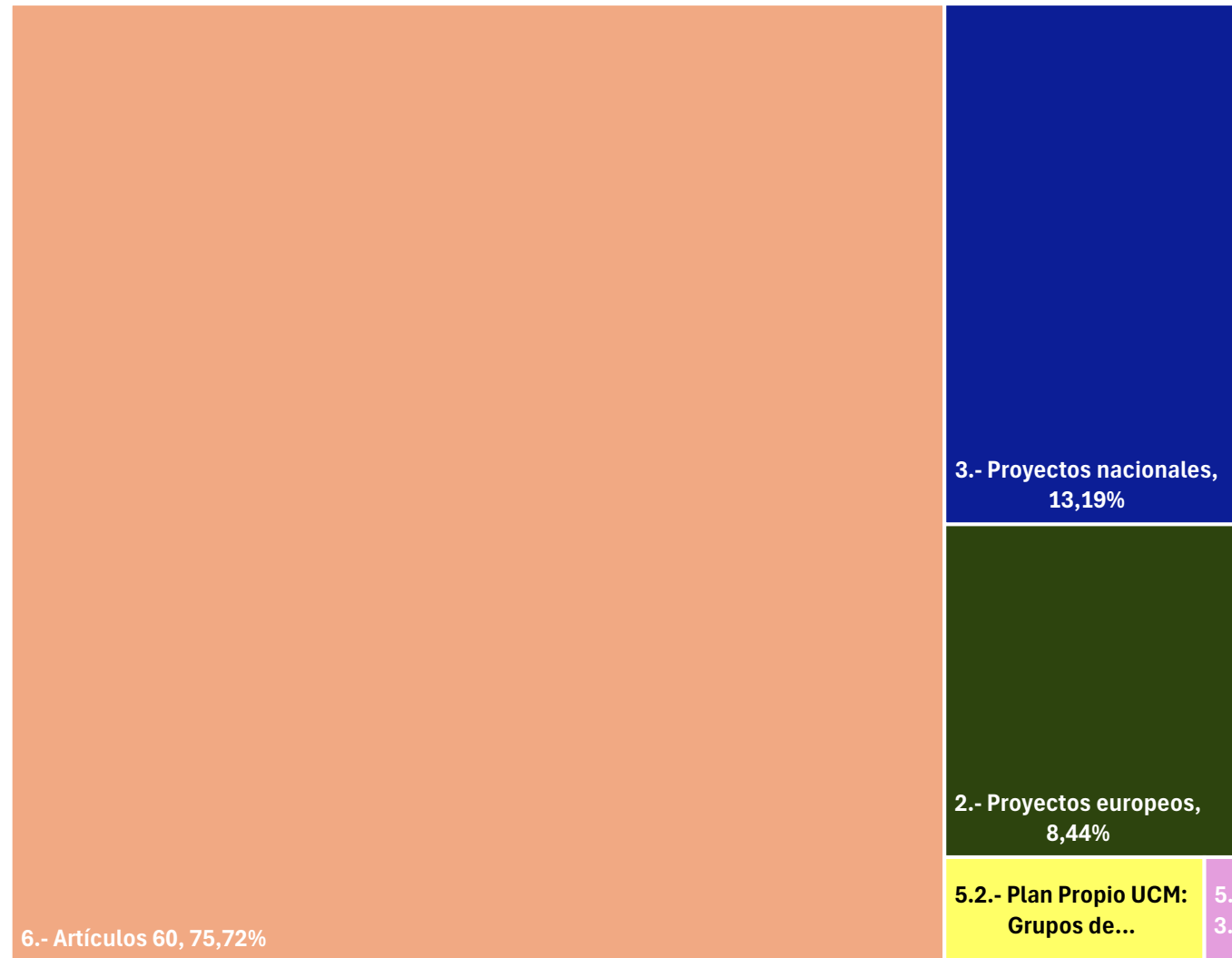
[Volver al índice](#)

Tipo	Subtipo	Ámbito	Concesiones	Importe	%Concesiones	%Importe				
1.- Proyectos	2.- Proyectos europeos	2.-Europeo	1	154.721,25 €	1,32%	8,44%				
1.- Proyectos	3.- Proyectos nacionales	3.-Nacional	3	241.798,00 €	3,95%	13,19%				
1.- Proyectos	5.2.- Plan Propio UCM: Grupos de investigación	5.-UCM	23	42.300,00 €	30,26%	2,31%				
1.- Proyectos	5.3.- Plan Propio UCM: AAEE Congresos y Reuniones Científicas	5.-UCM	6	6.424,77 €	7,89%	0,35%				
1.- Proyectos	6.- Artículos 60	3.-Nacional	43	1.388.610,16 €	56,58%	75,72%	76	92,68%	1.833.854,18 €	93,55%
2.- Personal	12.- Contratos Predoctorales CM	4.-Regional	1	19.927,04 €	16,67%	15,77%				
2.- Personal	13.- Plan Propio UCM: Contratos Predoctorales UCM	5.-UCM	3	53.213,58 €	50,00%	42,11%				
2.- Personal	27.- Estancias internacionales	3.-Nacional	0	- €	0,00%	0,00%				
2.- Personal	8.- Contratos Predoctorales FPU	3.-Nacional	2	53.213,58 €	33,33%	42,11%	6	7,32%	126.354,20 €	6,45%
			82	1.960.208,38 €						

% Importe - Proyectos (93,55% - N=76)

Total= 1.833.854,18€

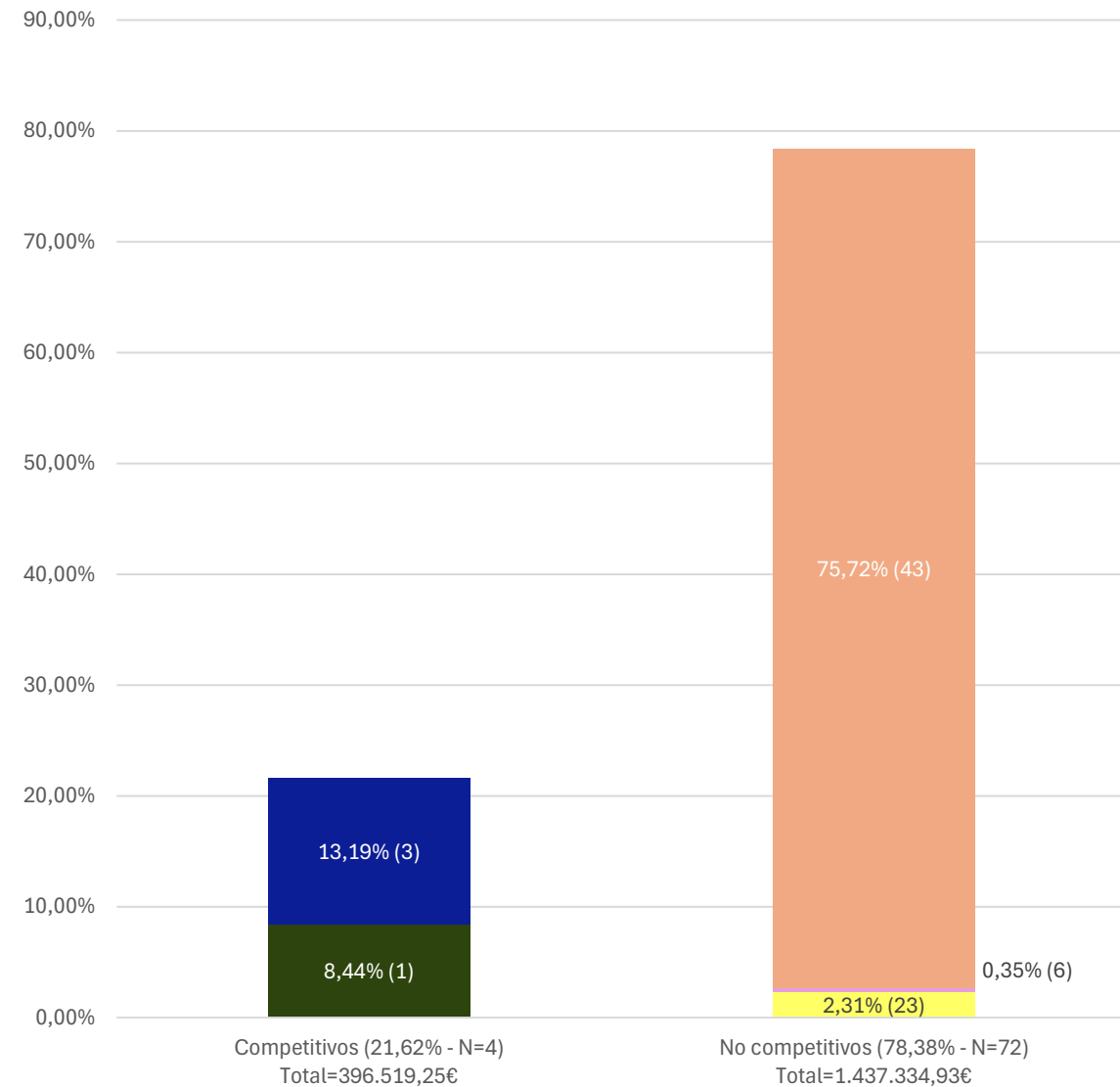
- 2.- Proyectos europeos
- 3.- Proyectos nacionales
- 5.2.- Plan Propio UCM: Grupos de investigación
- 5.3.- Plan Propio UCM: AAEE Congresos y Reuniones Científicas
- 6.- Artículos 60



% Importe - Proyectos (N=76)

Total=1.833.854,18€

COMPETITIVOS-NO COMPETITIVOS



% Importe - Personal (6,45% - N=6)

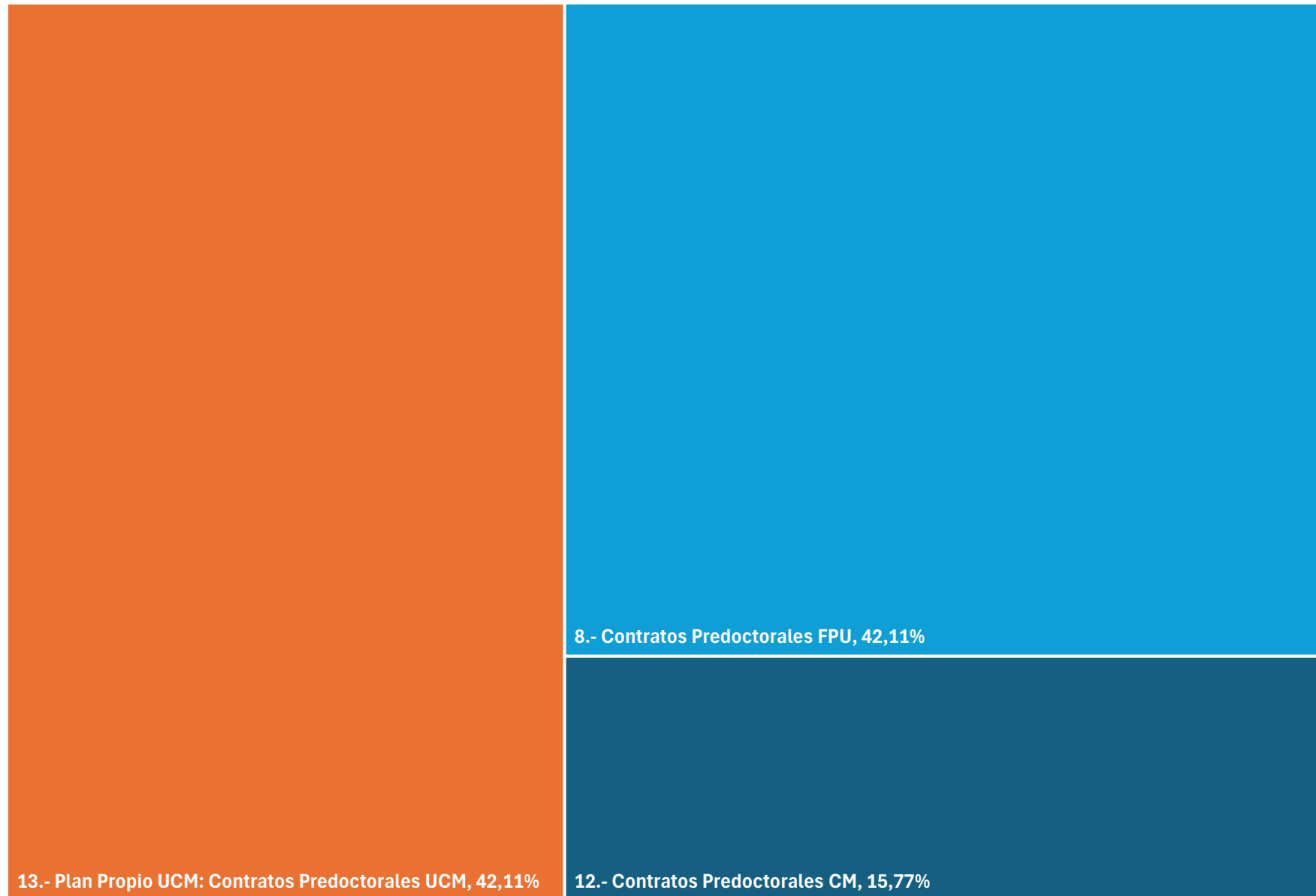
Total=126.354,20€

■ 12.- Contratos Predoctorales CM

■ 13.- Plan Propio UCM: Contratos Predoctorales UCM

■ 27.- Estancias internacionales

■ 8.- Contratos Predoctorales FPU



Recursos captados por Investigadores adscritos a la Facultad a través de otras estructuras (institutos, escuelas...)

Centro de adscripción IP/Director/Responsable	Centro adjudicatario	Tipo	Subtipo	Concesiones	Importe total	%Concesiones	%Importe
Facultad de Derecho	IDC: Instituto Derecho Comparado	1.-Proyectos	5.5.- Plan Propio UCM: Institutos de Investigación	1	7.619,32 €	25,00%	10,32%
Facultad de Derecho	IDC: Instituto Derecho Comparado	3.- Convenios	32.- Convenios	1	27.372,51 €	25,00%	37,06%
Facultad de Derecho	IDP: Instituto Derecho Parlamentario	1.-Proyectos	5.5.- Plan Propio UCM: Institutos de Investigación	1	1.000,00 €	25,00%	1,35%
Facultad de Derecho	IDP: Instituto Derecho Parlamentario	3.- Convenios	32.- Convenios	1	37.858,50 €	25,00%	51,26%
				4	73.850,33 €	100%	100%

Resumen de recursos captados por la facultad

Facultad de Derecho

Fondos propios: Concesiones proyectos	76
Fondos propios: Importe proyectos	1.833.854,18 €
Fondos propios: Concesiones personal	6
Fondos propios: Importe personal	126.354,20 €
Fondos propios: Concesiones convenios	
Fondos propios: Importe convenios	
Fondos a través de institutos, escuelas...: Concesiones proyectos	2
Fondos a través de institutos, escuelas...: Importe proyectos	8.619,31 €
Fondos a través de institutos, escuelas...: Concesiones personal	
Fondos a través de institutos, escuelas...: Importe personal	
Fondos a través de institutos, escuelas...: Concesiones convenios	2
Fondos a través de institutos, escuelas...: Importe convenios	65.231,01 €
Total fondos propios	1.960.208,38 €
Total fondos a través de otros centros	73.850,32 €
Porcentaje fondos propios	96,37%
Porcentaje fondos a través de otros centros	3,63%
TOTAL	2.034.058,70 €



Facultad de Educación – Centro de Formación del Profesorado

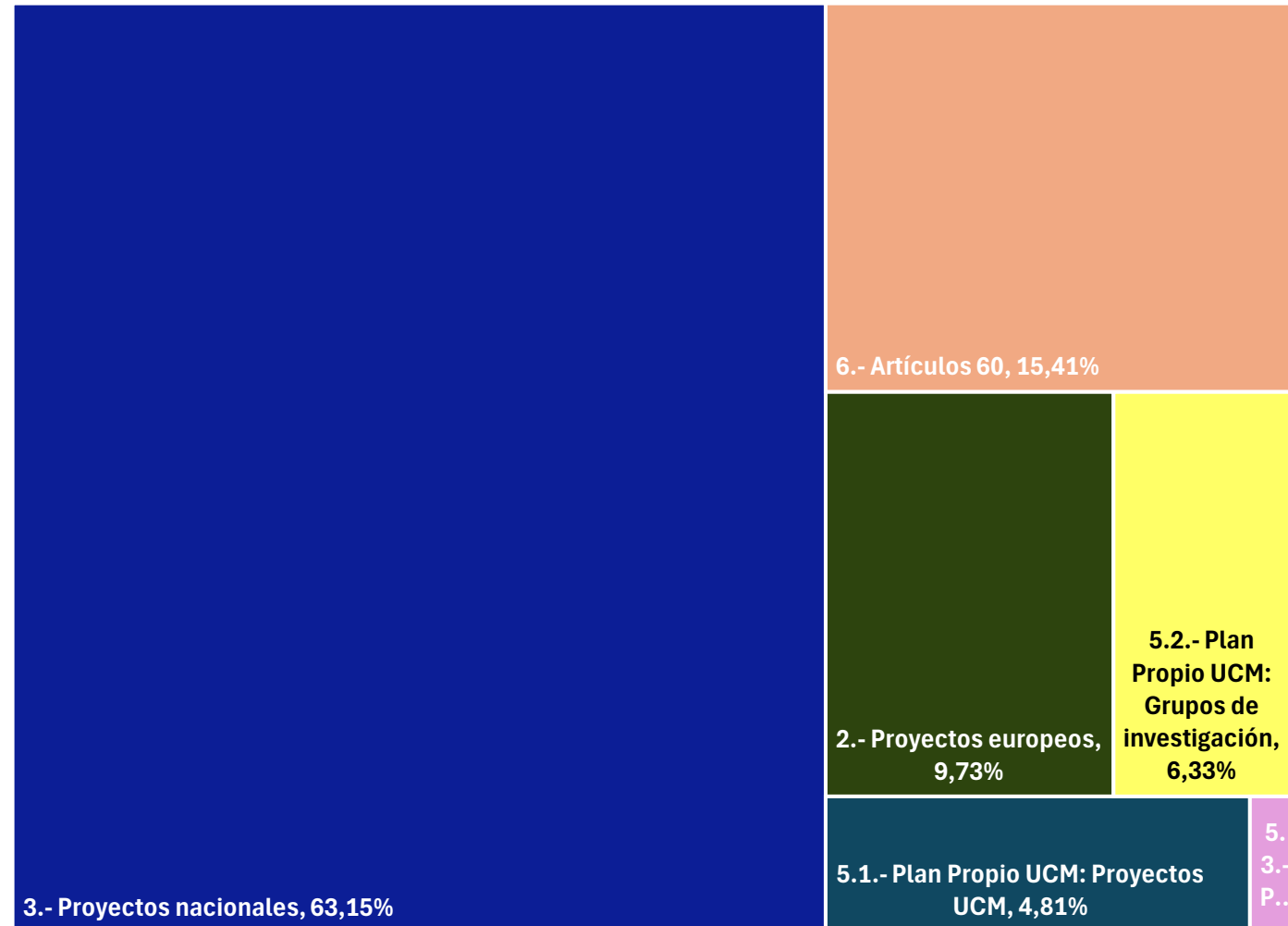
[Volver al índice](#)

Tipo	Subtipo	Ámbito	Concesiones	Importe	%Concesiones	%Importe				
1.- Proyectos	2.- Proyectos europeos	2.-Europeo	1	48.531,34 €	2,38%	9,73%				
1.- Proyectos	3.- Proyectos nacionales	3.-Nacional	4	315.000,00 €	9,52%	63,15%				
1.- Proyectos	5.1.- Plan Propio UCM: Proyectos UCM	5.-UCM	2	24.000,00 €	4,76%	4,81%				
1.- Proyectos	5.2.- Plan Propio UCM: Grupos de investigación	5.-UCM	20	31.550,00 €	47,62%	6,33%				
1.- Proyectos	5.3.- Plan Propio UCM: AAEE Congresos y Reuniones Científicas	5.-UCM	3	2.858,48 €	7,14%	0,57%				
1.- Proyectos	6.- Artículos 60	3.-Nacional	12	76.862,50 €	28,57%	15,41%	42	84,00%	498.802,32 €	77,49%
2.- Personal	13.- Plan Propio UCM: Contratos Predoctorales UCM	5.-UCM	3	53.213,58 €	37,50%	36,73%				
2.- Personal	27.- Estancias internacionales	3.-Nacional	0	- €	0,00%	0,00%				
2.- Personal	8.- Contratos Predoctorales FPU	3.-Nacional	4	70.951,44 €	50,00%	48,98%				
2.- Personal	9.- Contratos Predoctorales FPI	3.-Nacional	1	20.694,10 €	12,50%	14,29%	8	16,00%	144.859,12 €	22,51%
			50	643.661,44 €						

%Importe - Proyectos (77,49% - N=42)

Total=498.802,32€

- 2.- Proyectos europeos
- 3.- Proyectos nacionales
- 5.1.- Plan Propio UCM: Proyectos UCM
- 5.2.- Plan Propio UCM: Grupos de investigación
- 5.3.- Plan Propio UCM: AAEE Congresos y Reuniones Científicas
- 6.- Artículos 60



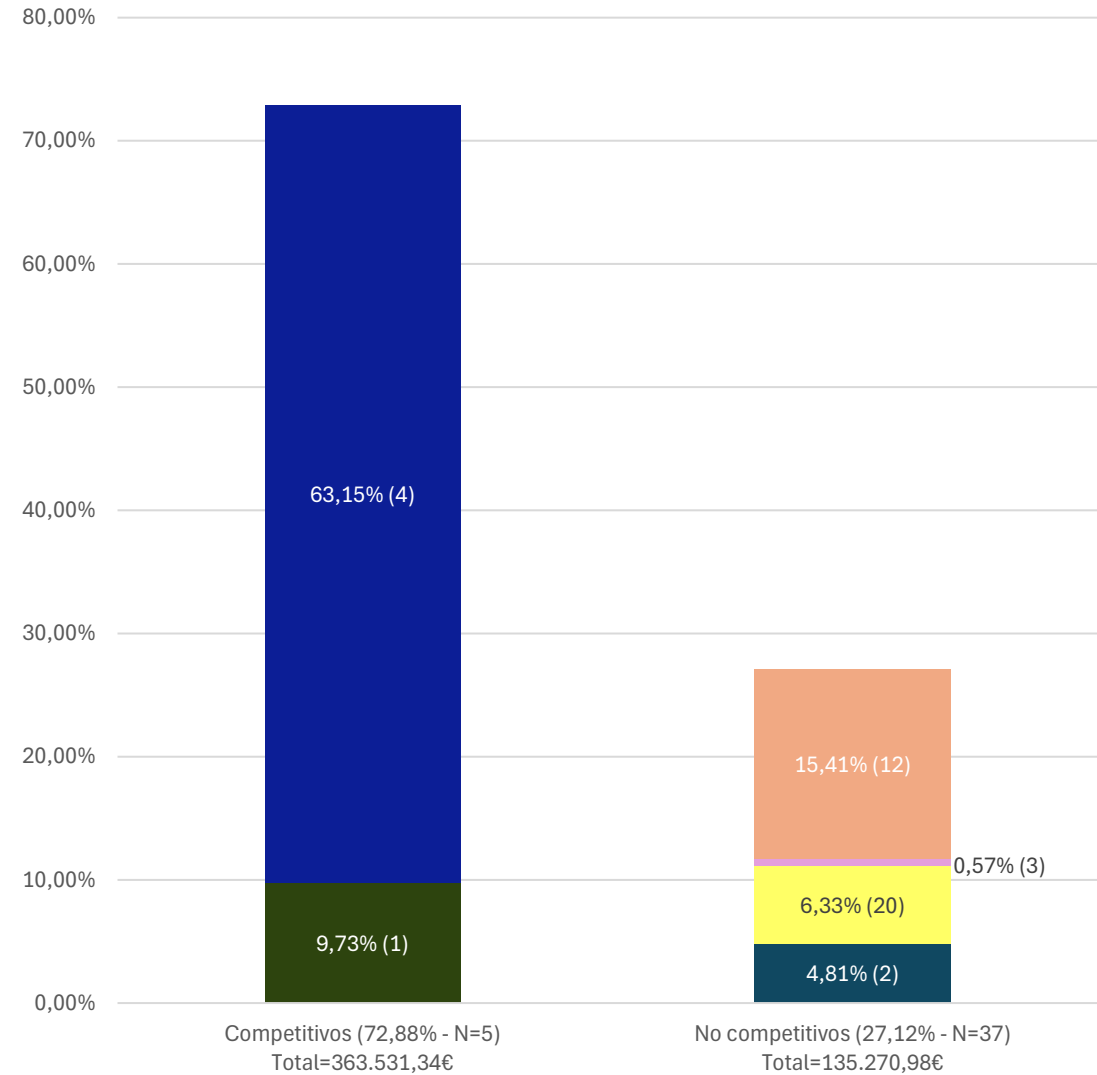
Facultad de Educación-Centro de Formación del profesorado

Gráficas 1/2

%Importe - Proyectos (N=42)

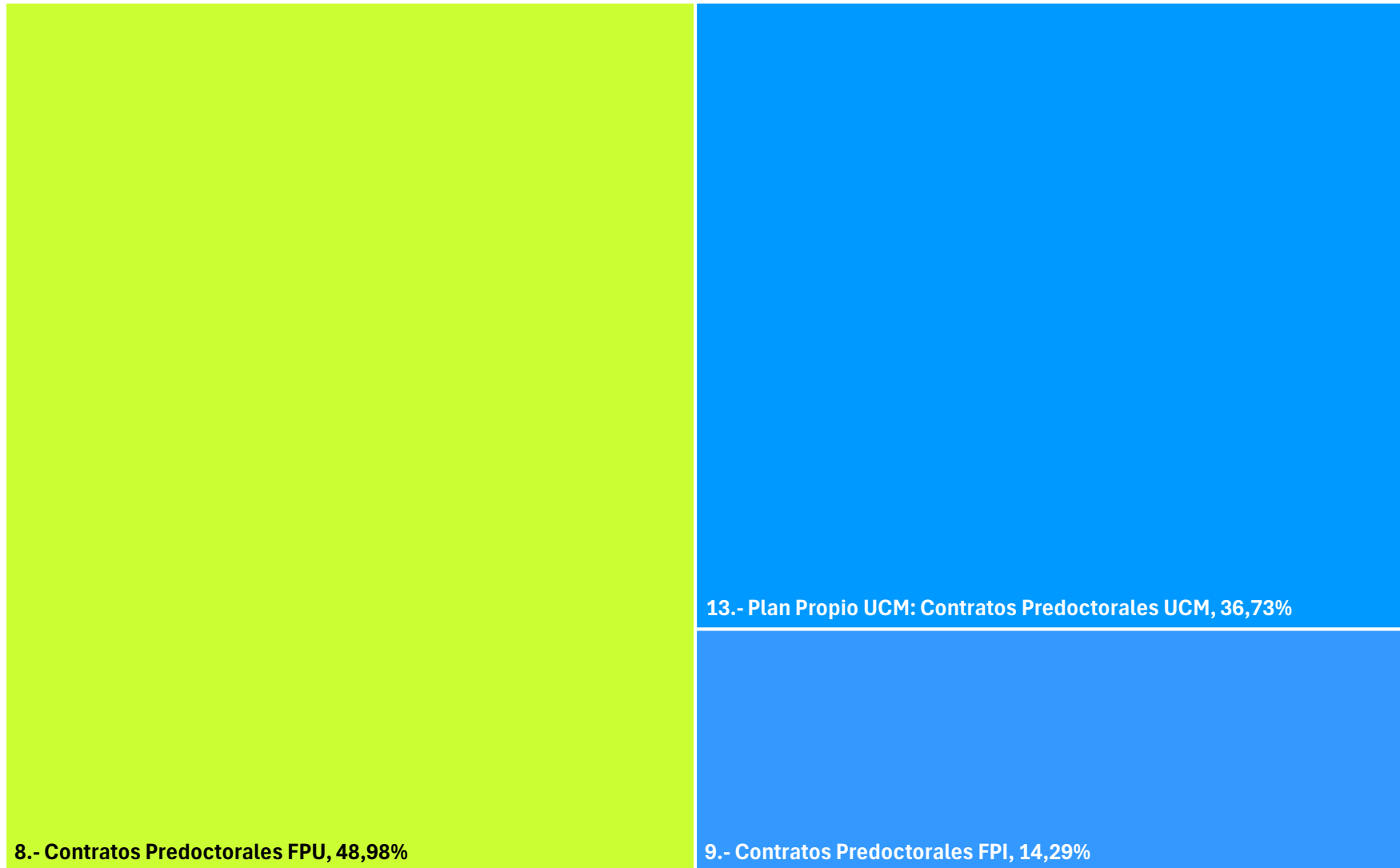
Total=498.802,32€

COMPETITIVOS-NO COMPETITIVOS



%Importe - Personal (22,51% - N=8)
Total=144.859,12€

- 13.- Plan Propio UCM: Contratos Predoctorales UCM
- 27.- Estancias internacionales
- 8.- Contratos Predoctorales FPU
- 9.- Contratos Predoctorales FPI



Resumen de recursos captados por la facultad

Facultad de Educación – Centro de Formación del Profesorado

Fondos propios: Concesiones proyectos	42
Fondos propios: Importe proyectos	498.802,32 €
Fondos propios: Concesiones personal	8
Fondos propios: Importe personal	144.859,12 €
Fondos propios: Concesiones convenios	
Fondos propios: Importe convenios	
Fondos a través de institutos, escuelas...: Concesiones proyectos	
Fondos a través de institutos, escuelas...: Importe proyectos	
Fondos a través de institutos, escuelas...: Concesiones personal	
Fondos a través de institutos, escuelas...: Importe personal	
Fondos a través de institutos, escuelas...: Concesiones convenios	
Fondos a través de institutos, escuelas...: Importe convenios	
Total fondos propios	643.661,44 €
Total fondos a través de otros centros	
Porcentaje fondos propios	100,00%
Porcentaje fondos a través de otros centros	0,00%
TOTAL	643.661,44 €



Facultad de Enfermería, Fisioterapia y Podología

[Volver al índice](#)

Tipo	Subtipo	Ámbito	Concesiones	Importe	%Concesiones	%Importe				
1.- Proyectos	3.- Proyectos nacionales	3.-Nacional	1	8.000,00 €	6,67%	1,71%				
1.- Proyectos	4.- Proyectos regionales	4.-Regional	1	10.000,00 €	6,67%	2,14%				
1.- Proyectos	5.2.- Plan Propio UCM: Grupos de investigación	5.-UCM	5	7.400,00 €	33,33%	1,58%				
1.- Proyectos	5.3.- Plan Propio UCM: AAEE Congresos y Reuniones Científicas	5.-UCM	0	- €	0,00%	0,00%				
1.- Proyectos	6.- Artículos 60	3.-Nacional	8	442.354,10 €	53,33%	94,57%	15	78,95%	467.754,10 €	86,99%
2.- Personal	13.- Plan Propio UCM: Contratos Predoctorales UCM	5.-UCM	3	52.213,58 €	75,00%	74,64%				
2.- Personal	8.- Contratos Predoctorales FPU	3.-Nacional	1	17.737,86 €	25,00%	25,36%	4	21,05%	69.951,44 €	13,01%
			19	537.705,54 €						

% Importe - Proyectos (86,99% - N=15)

Total=467.754,10€

- 3.- Proyectos nacionales
- 4.- Proyectos regionales
- 5.2.- Plan Propio UCM: Grupos de investigación
- 5.3.- Plan Propio UCM: AAEE Congresos y Reuniones Científicas
- 6.- Artículos 60



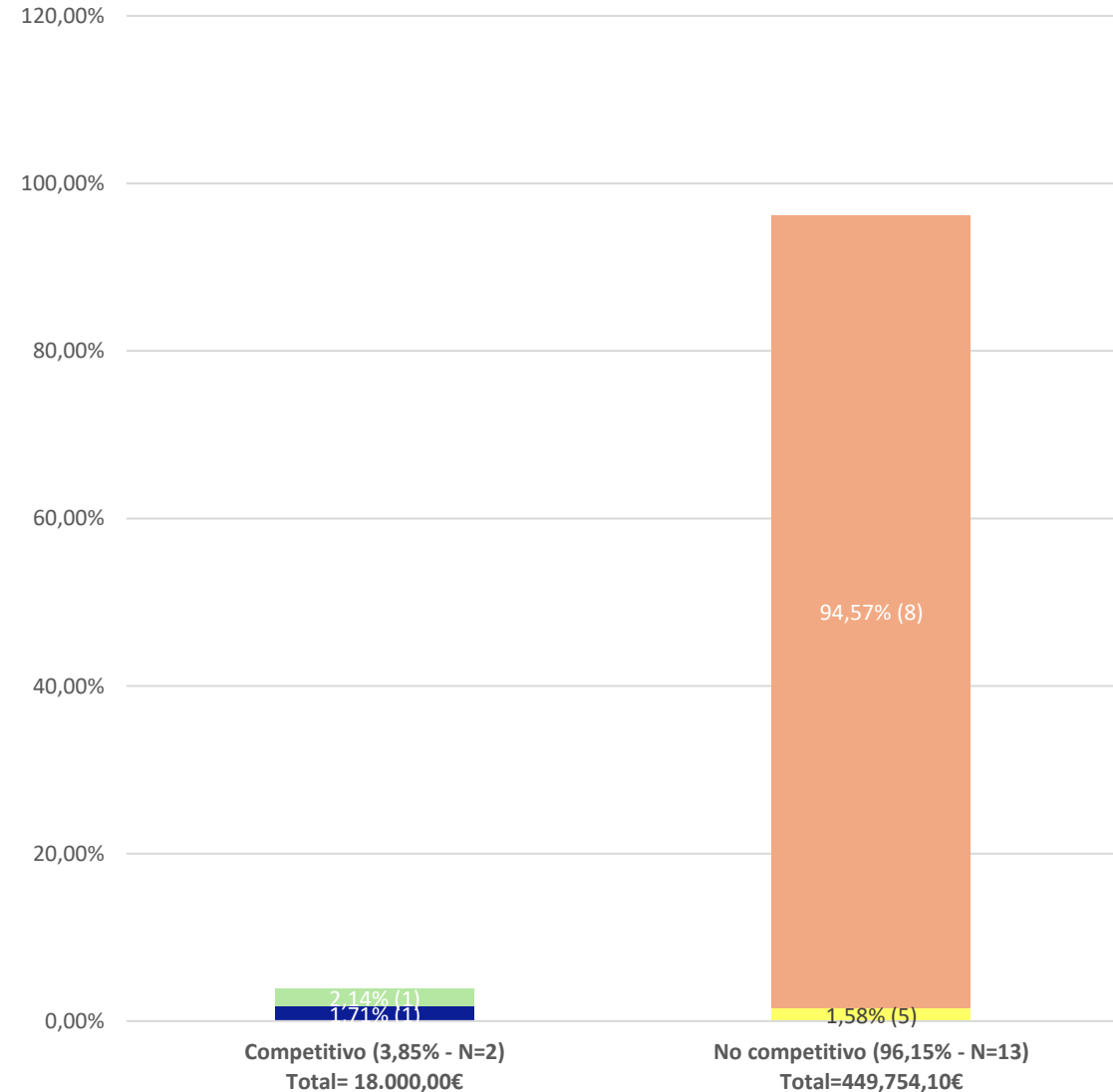
Facultad de Enfermería, Fisioterapia y Podología

Gráficas 1/2

%Importe - Proyectos (N= 15)


Total=467.754,10€

COMPETITIVA.NO COMPETITIVOS



%Importe - Personal (13,01% - N=4)
Total=69.951,44€

■ 13.- Plan Propio UCM: Contratos Predoctorales UCM ■ 8.- Contratos Predoctorales FPU



Resumen de recursos captados por la facultad

Facultad de Enfermería, Fisioterapia y Podología

Fondos propios: Concesiones proyectos	15
Fondos propios: Importe proyectos	467.754,10 €
Fondos propios: Concesiones personal	4
Fondos propios: Importe personal	69.951,44 €
Fondos propios: Concesiones convenios	
Fondos propios: Importe convenios	
Fondos a través de institutos, escuelas...: Concesiones proyectos	
Fondos a través de institutos, escuelas...: Importe proyectos	
Fondos a través de institutos, escuelas...: Concesiones personal	
Fondos a través de institutos, escuelas...: Importe personal	
Fondos a través de institutos, escuelas...: Concesiones convenios	
Fondos a través de institutos, escuelas...: Importe convenios	
Total fondos propios	537.705,54 €
Total fondos a través de otros centros	
Porcentaje fondos propios	100,00%
Porcentaje fondos a través de otros centros	0,00%
TOTAL	537.705,54 €



Facultad de Estudios Estadísticos

[Volver al índice](#)

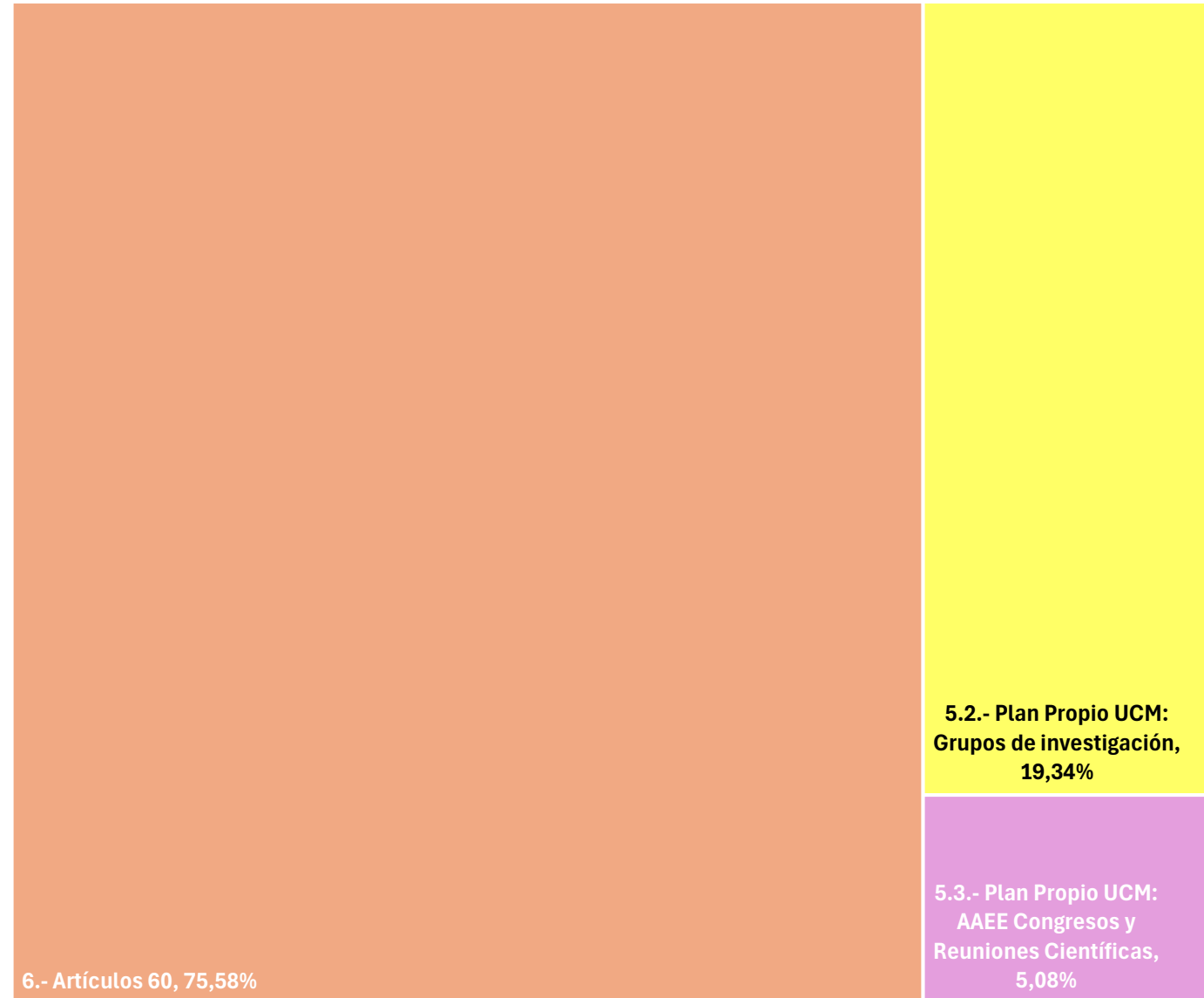
Tipo	Subtipo	Ámbito	Concesiones	Importe	%Concesiones	%Importe				
1.- Proyectos	5.2.- Plan Propio UCM: Grupos de investigación	5.-UCM	2	4.350,00 €	50,00%	19,34%				
1.- Proyectos	5.3.- Plan Propio UCM: AAEE Congresos y Reuniones Científicas	5.-UCM	1	1.143,39 €	25,00%	5,08%				
1.- Proyectos	6.- Artículos 60	3.-Nacional	1	17.000,00 €	25,00%	75,58%	4	80,00%	22.493,39 €	55,91%
2.- Personal	13.- Plan Propio UCM: Contratos Predoctorales UCM	5.-UCM	1	17.737,86 €	100,00%	100,00%	1	20,00%	17.737,86 €	44,09%
			5	40.231,25 €						



%Importe - Proyectos (55,91% - N=4)

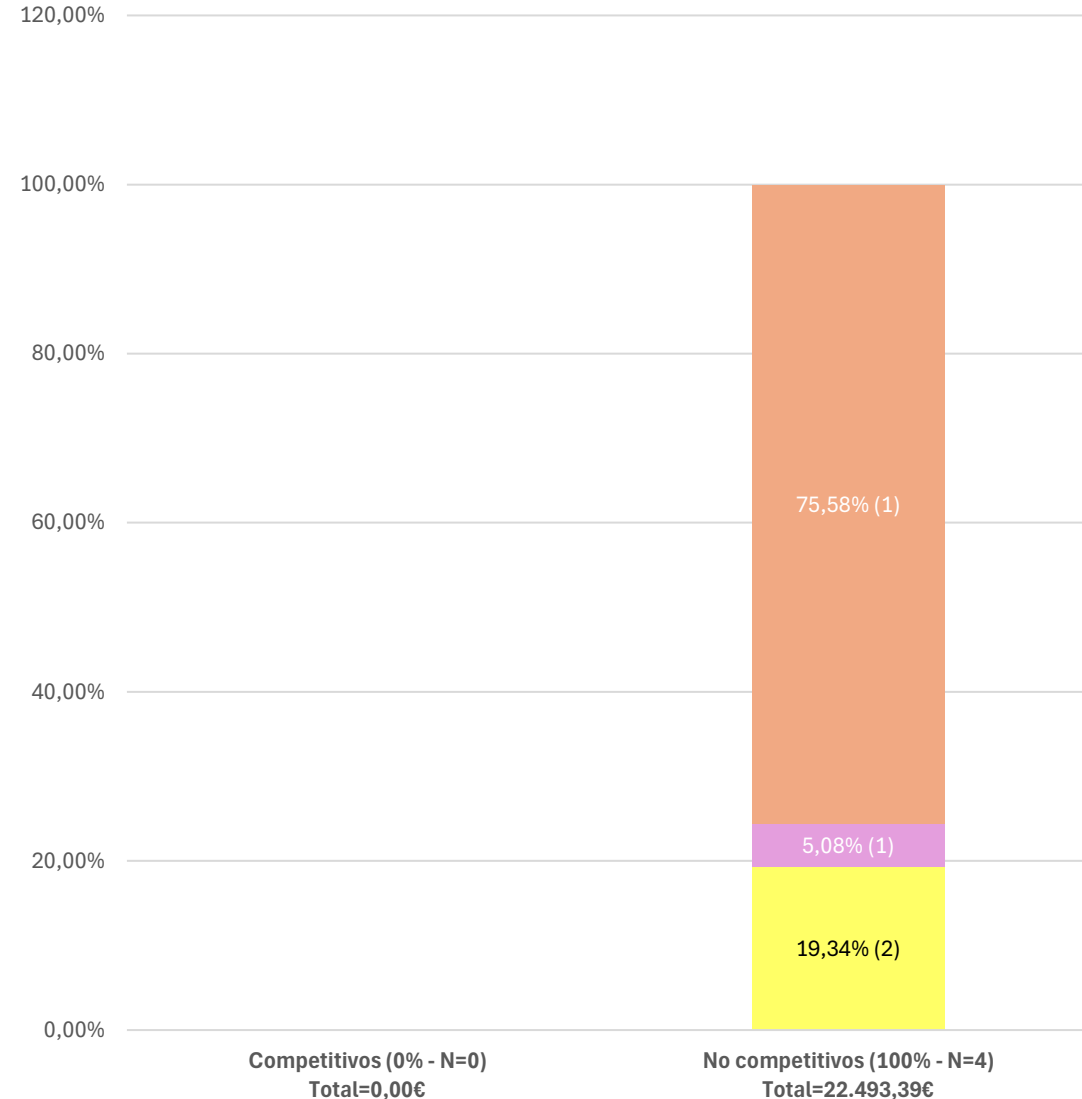
Total=22.493,39€

- 5.2.- Plan Propio UCM: Grupos de investigación
- 5.3.- Plan Propio UCM: AAEE Congresos y Reuniones Científicas
- 6.- Artículos 60



%Importe - Proyectos (N=4)

Total=22.493,39€



Resumen de recursos captados por la facultad

Facultad de Estudios Estadísticos

Fondos propios: Concesiones proyectos	4
Fondos propios: Importe proyectos	22.493,39 €
Fondos propios: Concesiones personal	1
Fondos propios: Importe personal	17.737,86 €
Fondos propios: Concesiones convenios	
Fondos propios: Importe convenios	
Fondos a través de institutos, escuelas...: Concesiones proyectos	
Fondos a través de institutos, escuelas...: Importe proyectos	
Fondos a través de institutos, escuelas...: Concesiones personal	
Fondos a través de institutos, escuelas...: Importe personal	
Fondos a través de institutos, escuelas...: Concesiones convenios	
Fondos a través de institutos, escuelas...: Importe convenios	
Total fondos propios	40.231,25 €
Total fondos a través de otros centros	
Porcentaje fondos propios	100,00%
Porcentaje fondos a través de otros centros	0,00%
TOTAL	40.231,25 €



Facultad de Farmacia

[Volver al índice](#)

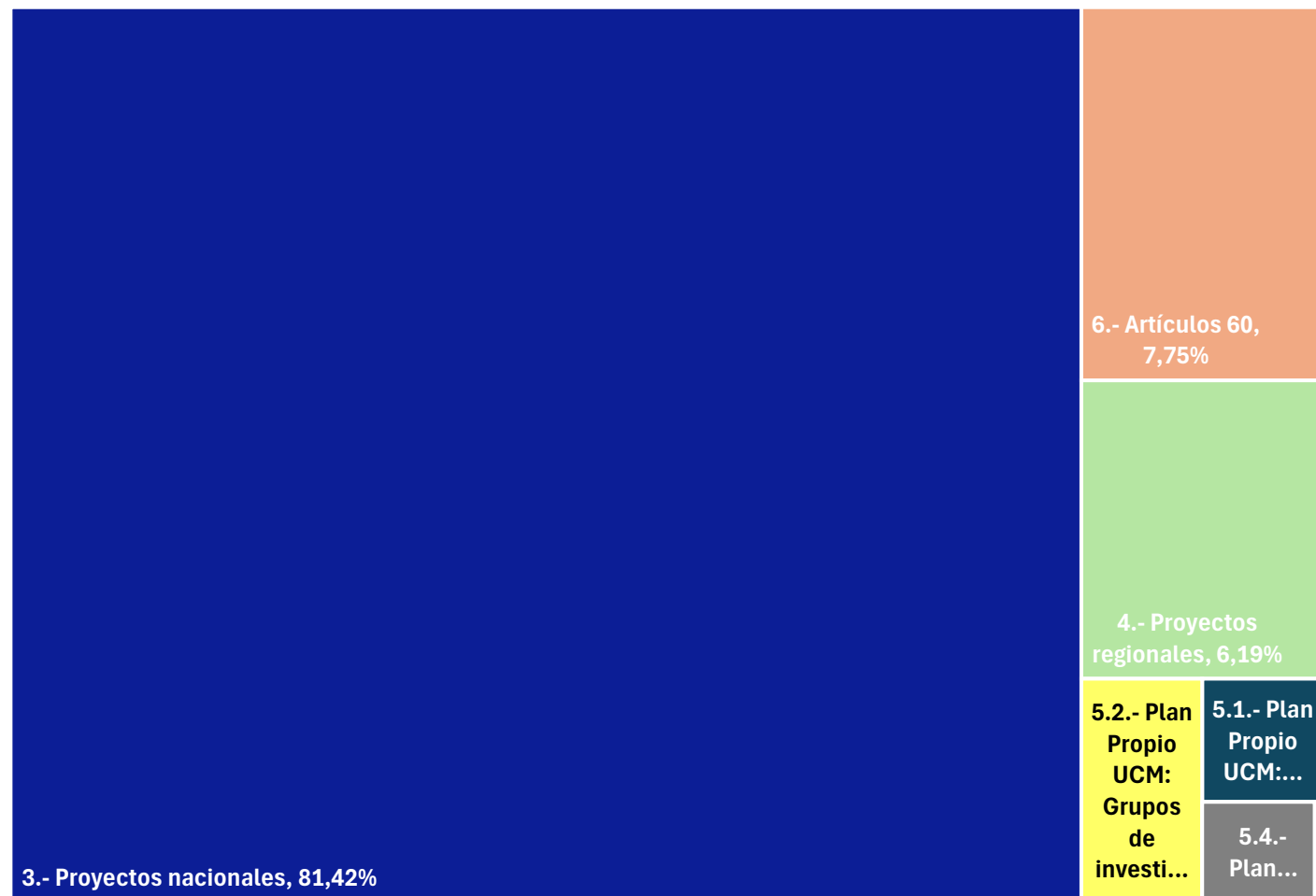
Tipo	Subtipo	Ámbito	Concesiones	Importe	%Concesiones	%Importe				
1.- Proyectos	3.- Proyectos nacionales	3.-Nacional	15	2.240.214,50 €	9,68%	81,42%				
1.- Proyectos	4.- Proyectos regionales	4.-Regional	3	170.412,08 €	1,94%	6,19%				
1.- Proyectos	5.1.- Plan Propio UCM: Proyectos UCM	5.-UCM	3	35.540,00 €	1,94%	1,29%				
1.- Proyectos	5.2.- Plan Propio UCM: Grupos de investigación	5.-UCM	34	63.150,00 €	21,94%	2,30%				
1.- Proyectos	5.3.- Plan Propio UCM: AAEE Congressos y Reuniones Científicas	5.-UCM	3	2.590,11 €	1,94%	0,09%				
1.- Proyectos	5.4.- Plan Propio UCM: AAEE Material científico	5.-UCM	19	26.311,57 €	12,26%	0,96%				
1.- Proyectos	6.- Artículos 60	3.-Nacional	78	213.183,05 €	50,32%	7,75%	155	92,81%	2.751.401,31 €	89,36%
2.- Personal	11.- Contratos Predoctorales Plan Nacional Contra la Droga	3.-Nacional	1	27.020,00 €	10,00%	8,24%				
2.- Personal	12.- Contratos Predoctorales CM	4.-Regional	1	99.635,20 €	10,00%	30,40%				
2.- Personal	13.- Plan Propio UCM: Contratos Predoctorales UCM	5.-UCM	4	70.951,44 €	40,00%	21,65%				
2.- Personal	19.- Contratos Postdoctorales Ramón y Cajal	3.-Nacional	1	44.503,62 €	10,00%	13,58%				
2.- Personal	24.- Contratos Postdoctorales Atracción de Talento CM	4.-Regional	1	40.637,28 €	10,00%	12,40%				
2.- Personal	7.- Contratos Predoctorales Marie Curie	2.-Europeo	1	24.290,64 €	10,00%	7,41%				
2.- Personal	9.- Contratos Predoctorales FPI	3.-Nacional	1	20.694,10 €	10,00%	6,31%	10	5,99%	327.732,28 €	10,64%
3.- Convenios	32.- Convenios	3.-Nacional	2	- €	100,00%	100,00%				
			167	3.079.133,59 €						



%Importe - Proyectos (89,36% - N=155)

Total=2.751.401,31€

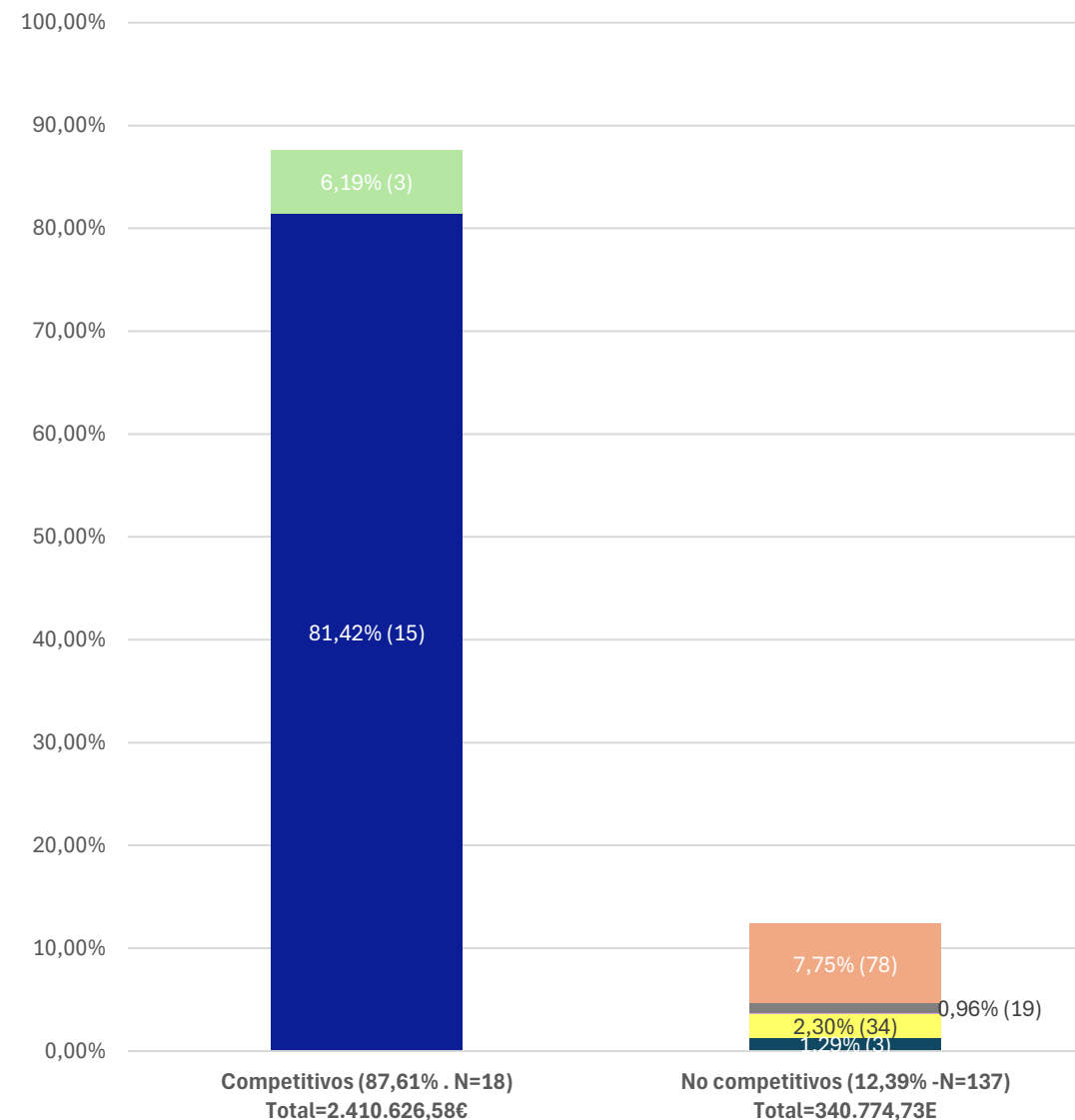
- 3.- Proyectos nacionales
- 4.- Proyectos regionales
- 5.1.- Plan Propio UCM: Proyectos UCM
- 5.2.- Plan Propio UCM: Grupos de investigación
- 5.3.- Plan Propio UCM: AAEE Congresos y Reuniones Científicas
- 5.4.- Plan Propio UCM: AAEE Material científico
- 6.- Artículos 60



%Importe - Proyectos (N=155)

Total=2.751.401,31€

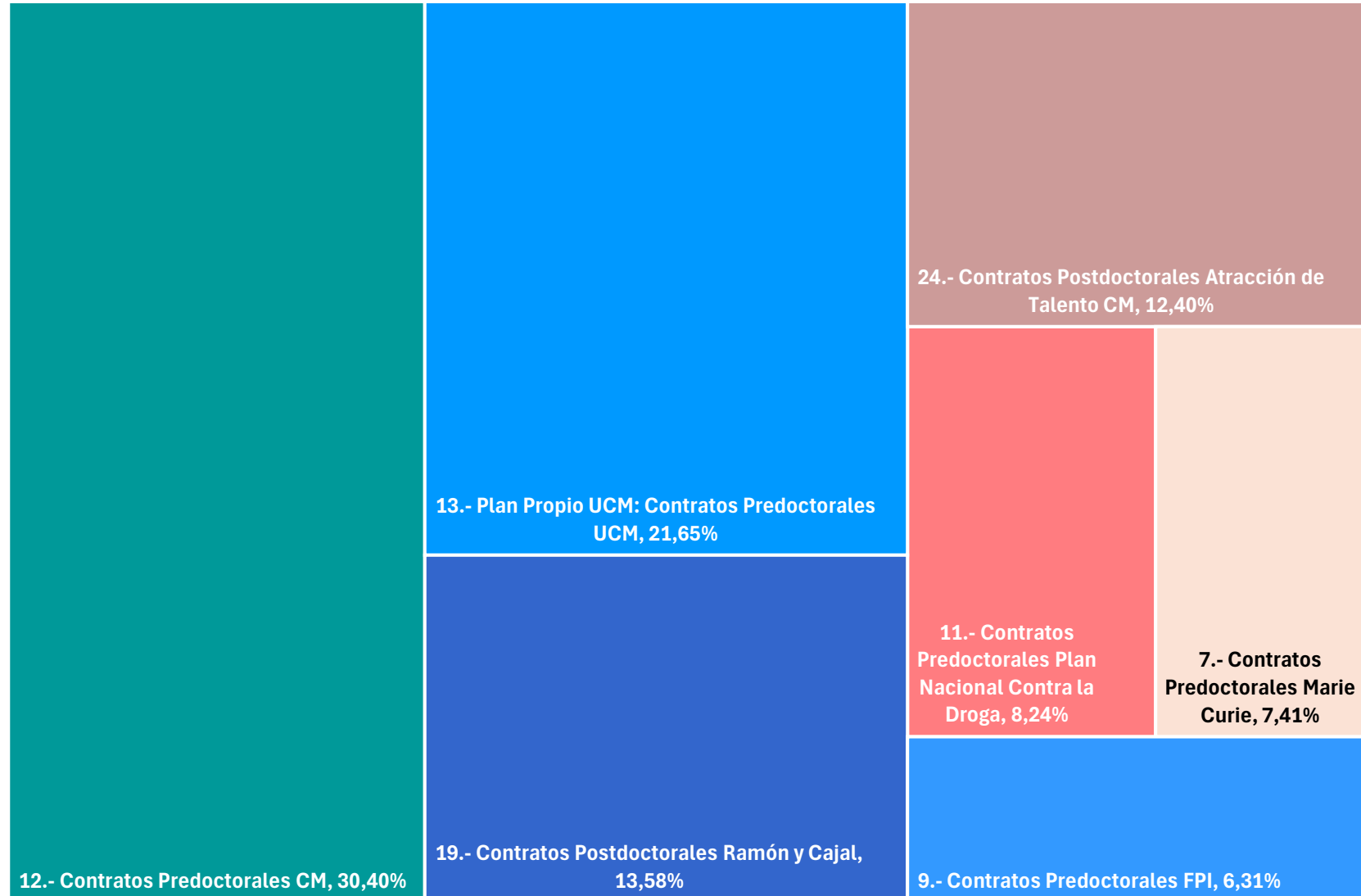
COMPETITIVOS-NO COMPETITIVOS



%Importe - Personal (10,64% - N=10)

Total=327.732,28€

- 11.- Contratos Predoctorales Plan Nacional Contra la Droga
- 12.- Contratos Predoctorales CM
- 13.- Plan Propio UCM: Contratos Predoctorales UCM
- 19.- Contratos Postdoctorales Ramón y Cajal
- 24.- Contratos Postdoctorales Atracción de Talento CM
- 7.- Contratos Predoctorales Marie Curie
- 9.- Contratos Predoctorales FPI



Recursos captados por Investigadores adscritos a la Facultad a través de otras estructuras (institutos, escuelas...)

Centro de adscripción IP/Director/Responsable	Centro adjudicatario	Tipo	Subtipo	Concesiones	Importe total	%Concesiones	%Importe
Facultad de Farmacia	IP: Instituto Pluridisciplinar	1.-Proyectos	5.5.- Plan Propio UCM: Institutos de Investigación	1	9.000,00 €	0,83%	7,43%
Facultad de Farmacia	IP: Instituto Pluridisciplinar	1.-Proyectos	Artículo 60	2	2.000,00 €	1,67%	1,65%
Facultad de Farmacia	IP: Instituto Pluridisciplinar	2.- Personal	9.- Contratos Predoctorales FPI	1	20.694,10 €	0,83%	17,09%
Facultad de Farmacia	Instituto Universitario de Farmacia Industrial	1.-Proyectos	5.5.- Plan Propio UCM: Institutos de Investigación	1	14.608,60 €	0,83%	12,06%
Facultad de Farmacia	Instituto Universitario de Farmacia Industrial	1.-Proyectos	Artículo 60	115	74.790,00 €	95,83%	61,76%
				120	121.092,70 €	100%	100%

Resumen de recursos captados por la facultad

Facultad de Farmacia

Fondos propios: Concesiones proyectos	155
Fondos propios: Importe proyectos	2.751.401,31 €
Fondos propios: Concesiones personal	10
Fondos propios: Importe personal	327.732,28 €
Fondos propios: Concesiones convenios	2
Fondos propios: Importe convenios	
Fondos a través de institutos, escuelas...: Concesiones proyectos	119
Fondos a través de institutos, escuelas...: Importe proyectos	100.398,60 €
Fondos a través de institutos, escuelas...: Concesiones personal	1
Fondos a través de institutos, escuelas...: Importe personal	20.694,10 €
Fondos a través de institutos, escuelas...: Concesiones convenios	
Fondos a través de institutos, escuelas...: Importe convenios	
Total fondos propios	3.079.133,59 €
Total fondos a través de otros centros	121.092,70 €
Porcentaje fondos propios	96,22%
Porcentaje fondos a traves de otros centros	3,78%
TOTAL	3.200.226,29 €



Facultad de Filología

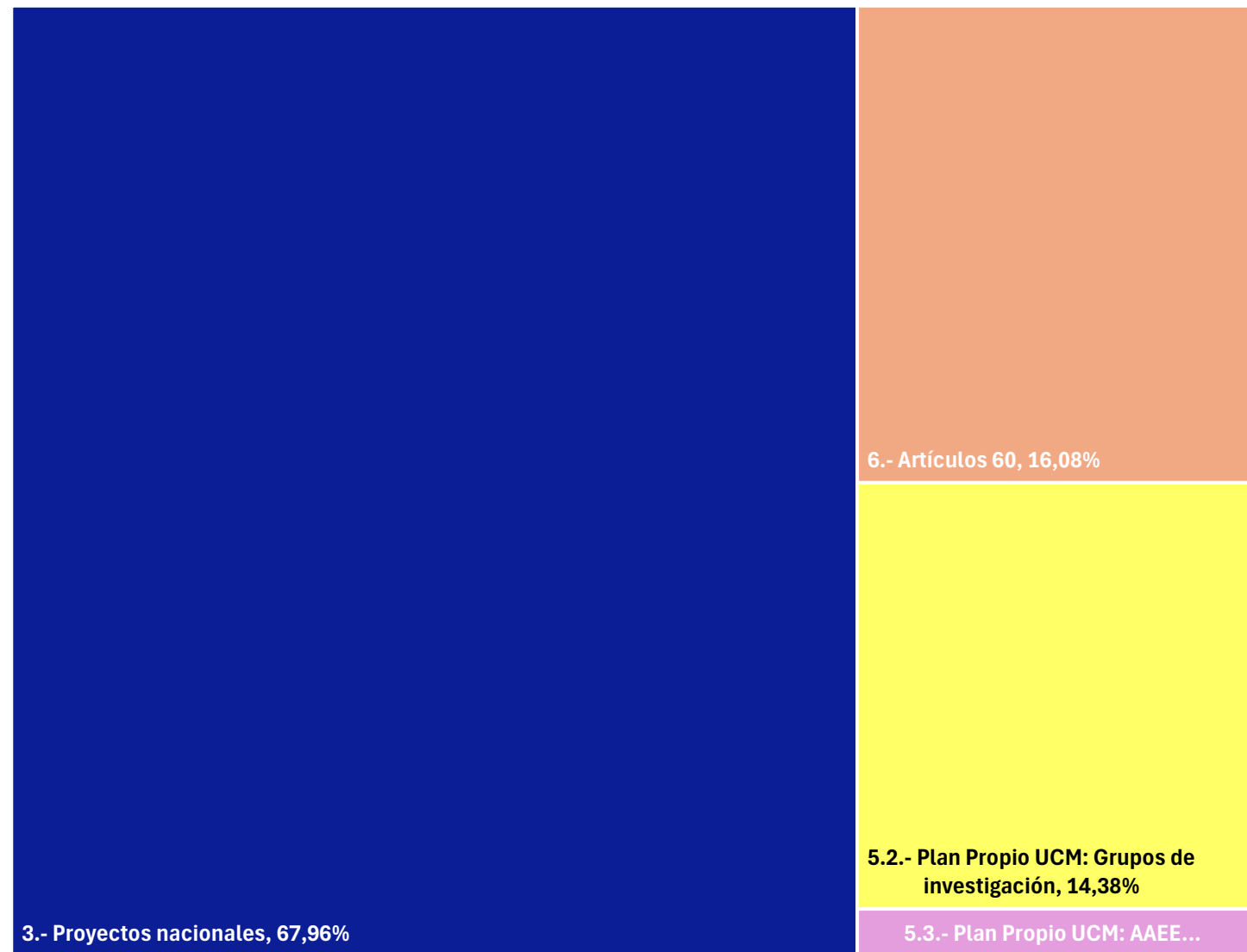
[Volver al índice](#)

Tipo	Subtipo	Ámbito	Concesiones	Importe	%Concesiones	%Importe				
1.- Proyectos	3.- Proyectos nacionales	3.-Nacional	9	421.300,00 €	10,59%	67,96%				
1.- Proyectos	5.2.- Plan Propio UCM: Grupos de investigación	5.-UCM	54	89.150,00 €	63,53%	14,38%				
1.- Proyectos	5.3.- Plan Propio UCM: AAEE Congresos y Reuniones Científicas	5.-UCM	11	9.784,37 €	12,94%	1,58%				
1.- Proyectos	6.- Artículos 60	3.-Nacional	11	99.675,53 €	12,94%	16,08%	85	78,70%	619.909,90 €	43,02%
2.- Personal	12.- Contratos Predoctorales CM	4.-Regional	1	59.781,12 €	5,26%	10,56%				
2.- Personal	13.- Plan Propio UCM: Contratos Predoctorales UCM	5.-UCM	6	106.427,16 €	31,58%	18,80%				
2.- Personal	18.- Plan Propio UCM: Contratos Postdoctorales UNA4CAREER	2.-Europeo	2	65.511,36 €	10,53%	11,57%				
2.- Personal	19.- Contratos Postdoctorales Ramón y Cajal	3.-Nacional	1	81.274,56 €	5,26%	14,36%				
2.- Personal	20.- Contratos Postdoctorales Beatriz Galindo	3.-Nacional	1		5,26%	0,00%				
2.- Personal	21.- Contratos Postdoctorales Juan de la Cierva	3.-Nacional	1	29.574,86 €	5,26%	5,22%				
2.- Personal	22.- Contratos Postdoctorales María Zambrano	3.-Nacional	1	35.529,68 €	5,26%	6,28%				
2.- Personal	26.- Recualificación del profesorado	3.-Nacional	1	35.529,68 €	5,26%	6,28%				
2.- Personal	27.- Estancias internacionales	3.-Nacional	2	25.368,00 €	10,53%	4,48%				
2.- Personal	8.- Contratos Predoctorales FPU	3.-Nacional	2	106.427,16 €	10,53%	18,80%				
2.- Personal	9.- Contratos Predoctorales FPI	3.-Nacional	1	20.694,10 €	5,26%	3,66%	19	17,59%	566.117,68 €	39,29%
3.- Convenios	28.- Acuerdos de Agrupación/Consortio	3.-Nacional	1	105.000,00 €	25,00%	41,18%				
3.- Convenios	32.- Convenios	1.-Internacional	1	- €	25,00%	0,00%				
3.- Convenios	32.- Convenios	4.-Regional	1	150.000,00 €	25,00%	58,82%				
3.- Convenios	34.- Protocolos generales de actuación	3.-Nacional	1	- €	25,00%	0,00%	4	3,70%	255.000,00 €	17,70%
			108	1.441.027,58 €						

%Importe - Proyectos (43,02% - N=85)

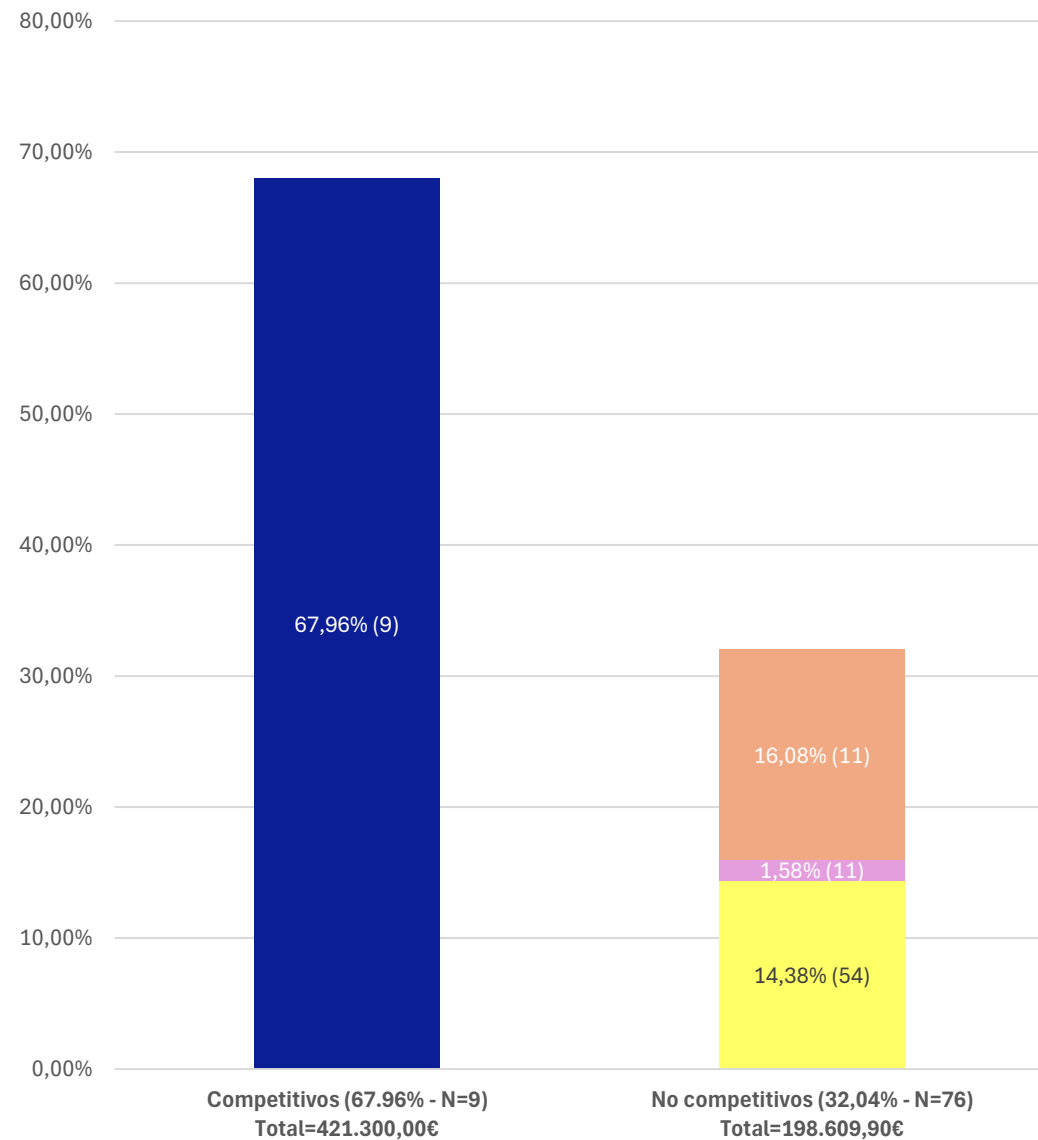
Total=619.909,90€

- 3.- Proyectos nacionales
- 5.2.- Plan Propio UCM: Grupos de investigación
- 5.3.- Plan Propio UCM: AAEE Congresos y Reuniones Científicas
- 6.- Artículos 60



%Importe - Proyectos (N=85)

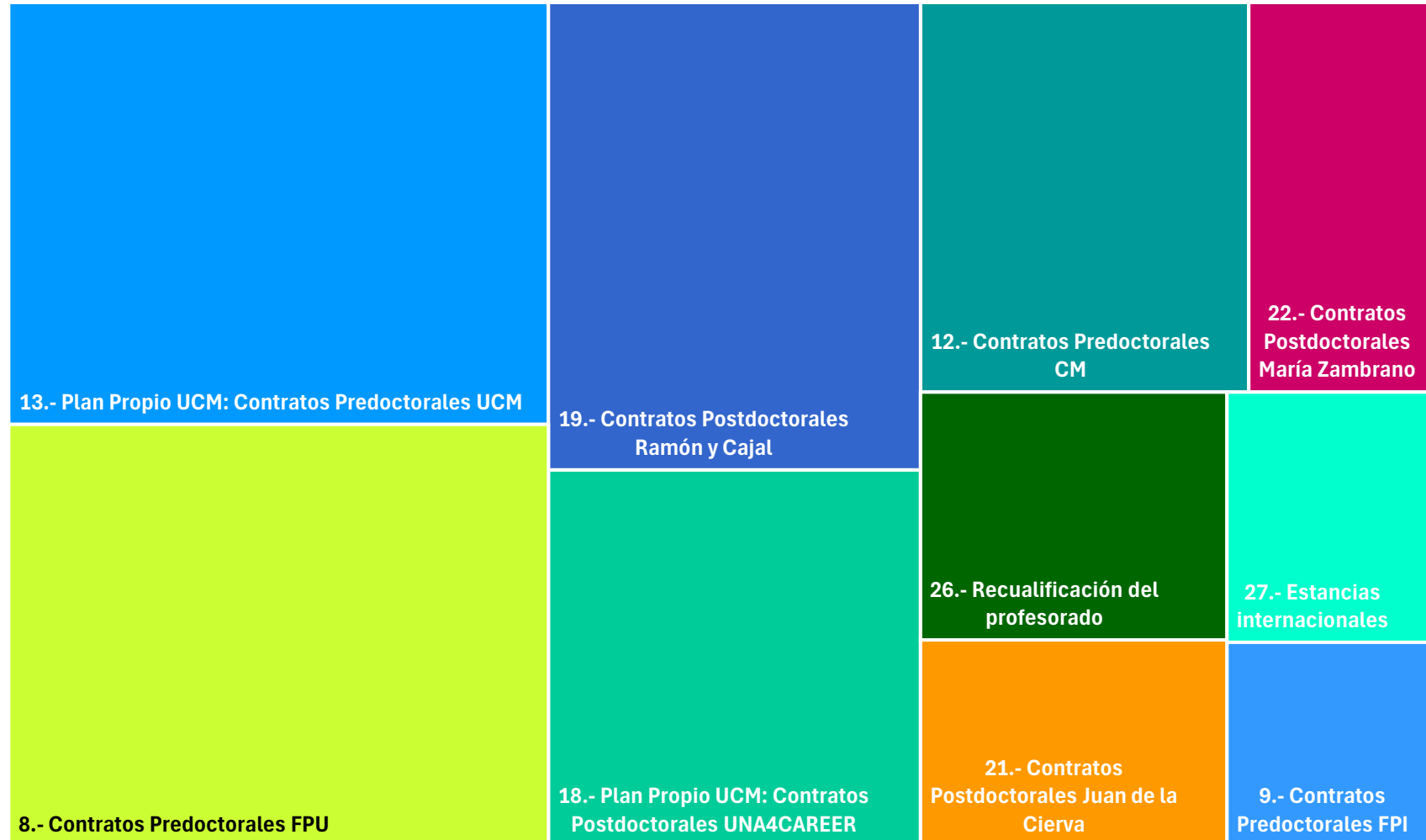
Total=919.909,90€



%Importe (39,29% - N=19)

Total=566.117,68€

- 12.- Contratos Predoctorales CM
- 13.- Plan Propio UCM: Contratos Predoctorales UCM
- 18.- Plan Propio UCM: Contratos Postdoctorales UNA4CAREER
- 19.- Contratos Postdoctorales Ramón y Cajal
- 20.- Contratos Postdoctorales Beatriz Galindo
- 21.- Contratos Postdoctorales Juan de la Cierva
- 22.- Contratos Postdoctorales María Zambrano
- 26.- Recualificación del profesorado
- 27.- Estancias internacionales
- 8.- Contratos Predoctorales FPU
- 9.- Contratos Predoctorales FPI



Recursos captados por Investigadores adscritos a la Facultad a través de otras estructuras (institutos, escuelas...)

Centro de adscripción IP/Director/Responsable	Centro adjudicatario	Tipo	Subtipo	Concesiones	Importe total	%Concesiones	%Importe
Facultad de Filología	ISMP: Instituto Seminario Menéndez Pidal	2.- Personal	9.- Contratos Predoctorales FPI	1	20.694,10 €	20,00%	24,27%
Facultad de Filología	Instituto Universitario de Ciencias de las Religiones	1.-Proyectos	5.5.- Plan Propio UCM: Institutos de Investigación	1	17.547,28 €	20,00%	20,58%
Facultad de Filología	ISMP: Instituto Seminario Menéndez Pidal	1.-Proyectos	5.5.- Plan Propio UCM: Institutos de Investigación	1	14.949,26 €	20,00%	17,53%
Facultad de Filología	ITEM: Instituto del Teatro de Madrid	1.-Proyectos	5.5.- Plan Propio UCM: Institutos de Investigación	1	25.220,93 €	20,00%	29,58%
Facultad de Filología	IULMyT: Instituto Lenguas Modernas y Traductores	1.-Proyectos	5.5.- Plan Propio UCM: Institutos de Investigación	1	6.861,54 €	20,00%	8,05%
				5	85.273,11 €	100%	100%



Resumen de recursos captados por la facultad

Facultad de Filología

Fondos propios: Concesiones proyectos	85
Fondos propios: Importe proyectos	619.909,90 €
Fondos propios: Concesiones personal	19
Fondos propios: Importe personal	566.117,68 €
Fondos propios: Concesiones convenios	4
Fondos propios: Importe convenios	255.000,00 €
Fondos a través de institutos, escuelas...: Concesiones proyectos	4
Fondos a través de institutos, escuelas...: Importe proyectos	64.579,01 €
Fondos a través de institutos, escuelas...: Concesiones personal	1
Fondos a través de institutos, escuelas...: Importe personal	20.694,10 €
Fondos a través de institutos, escuelas...: Concesiones convenios	
Fondos a través de institutos, escuelas...: Importe convenios	
Total fondos propios	1.441.027,58 €
Total fondos a través de otros centros	85.273,11 €
Porcentaje fondos propios	94,41%
Porcentaje fondos a traves de otros centros	5,59%
TOTAL	1.526.300,69 €



Facultad de Filosofía

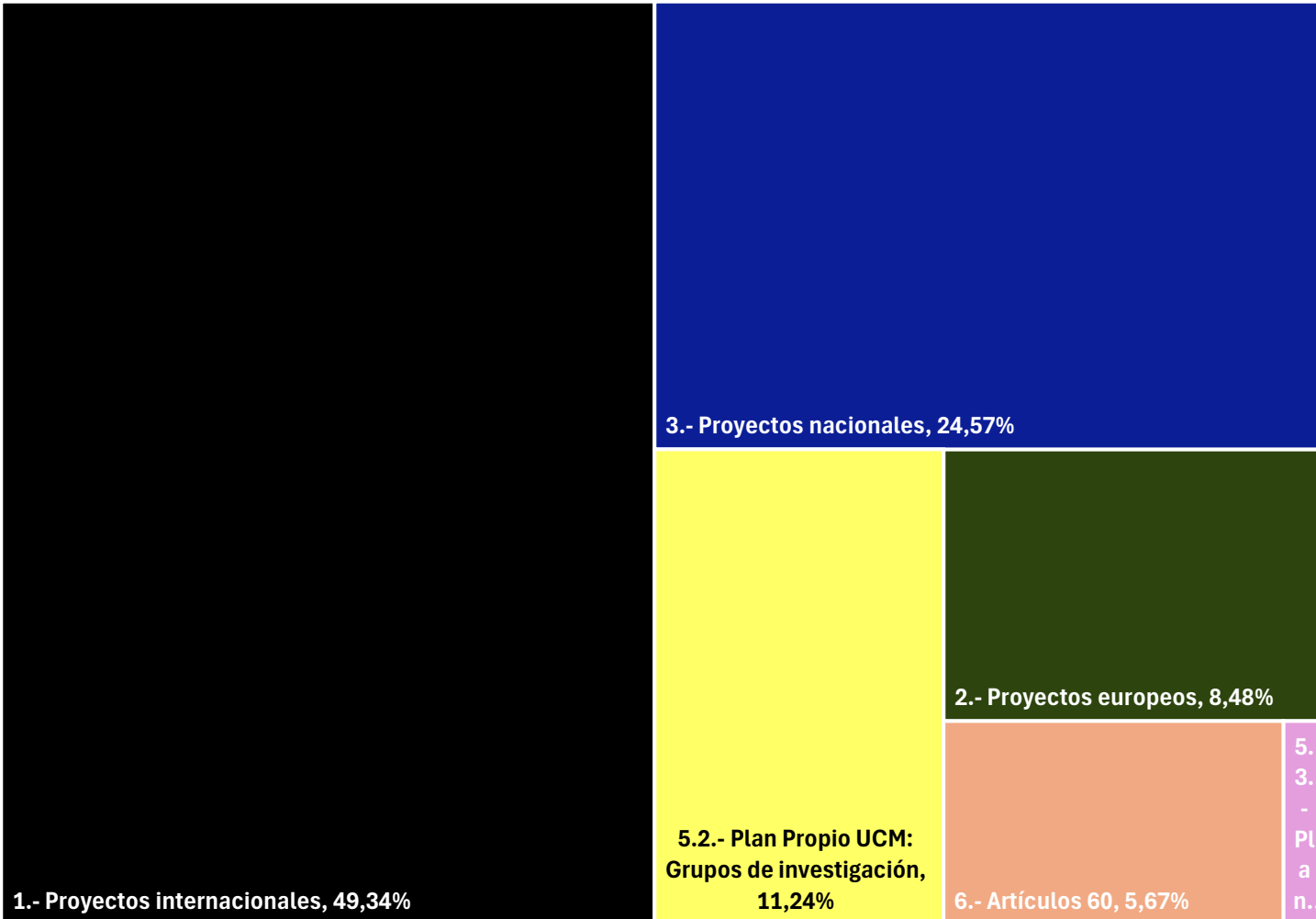
[Volver al índice](#)

Tipo	Subtipo	Ámbito	Concesiones	Importe	%Concesiones	%Importe				
1.- Proyectos	1.- Proyectos internacionales	1.-Internacional	1	80.313,00 €	6,67%	49,34%				
1.- Proyectos	2.- Proyectos europeos	2.-Europeo	1	13.800,00 €	6,67%	8,48%				
1.- Proyectos	3.- Proyectos nacionales	3.-Nacional	1	40.000,00 €	6,67%	24,57%				
1.- Proyectos	5.2.- Plan Propio UCM: Grupos de investigación	5.-UCM	10	18.300,00 €	66,67%	11,24%				
1.- Proyectos	5.3.- Plan Propio UCM: AAEE Congresos y Reuniones Científicas	5.-UCM	1	1.143,39 €	6,67%	0,70%				
1.- Proyectos	6.- Artículos 60	3.-Nacional	1	9.222,00 €	6,67%	5,67%	15	55,56%	162.778,39 €	27,46%
2.- Personal	12.- Contratos Predoctorales CM	4.-Regional	1	39.854,08 €	9,09%	9,27%				
2.- Personal	13.- Plan Propio UCM: Contratos Predoctorales UCM	5.-UCM	1	17.737,86 €	9,09%	4,13%				
2.- Personal	17.- Contratos Postdoctorales Marie Curie	2.-Europeo	1	107.297,04 €	9,09%	24,95%				
2.- Personal	18.- Plan Propio UCM: Contratos Postdoctorales UNA4CAREER	2.-Europeo	1	32.755,68 €	9,09%	7,62%				
2.- Personal	19.- Contratos Postdoctorales Ramón y Cajal	3.-Nacional	1	89.007,24 €	9,09%	20,70%				
2.- Personal	22.- Contratos Postdoctorales María Zambrano	3.-Nacional	1	35.529,68 €	9,09%	8,26%				
2.- Personal	24.- Contratos Postdoctorales Atracción de Talento CM	4.-Regional	1	40.637,28 €	9,09%	9,45%				
2.- Personal	27.- Estancias internacionales	3.-Nacional	1	11.015,00 €	9,09%	2,56%				
2.- Personal	8.- Contratos Predoctorales FPU	3.-Nacional	2	35.475,72 €	18,18%	8,25%				
2.- Personal	9.- Contratos Predoctorales FPI	3.-Nacional	1	20.694,10 €	9,09%	4,81%	11	40,74%	430.003,68 €	72,54%
3.- Convenios	34.- Protocolos generales de actuación	2.-Europeo	1	€	100,00%	100,00%				
			27	592.782,07 €						

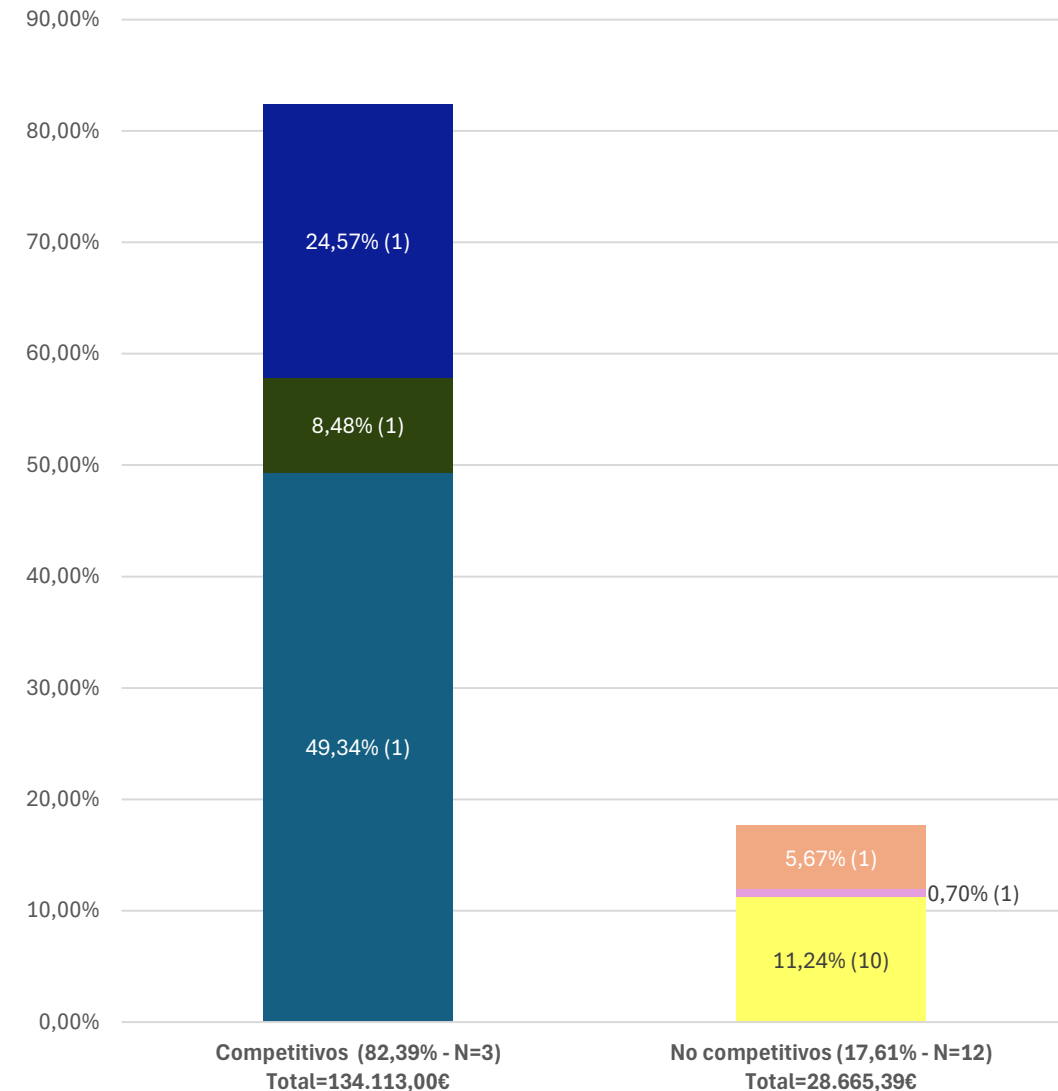


% Importe - Proyectos (27,46% - N=15)
Total=162.778,39€

- 1.- Proyectos internacionales
- 2.- Proyectos europeos
- 3.- Proyectos nacionales
- 5.2.- Plan Propio UCM: Grupos de investigación
- 5.3.- Plan Propio UCM: AAEE Congresos y Reuniones Científicas
- 6.- Artículos 60



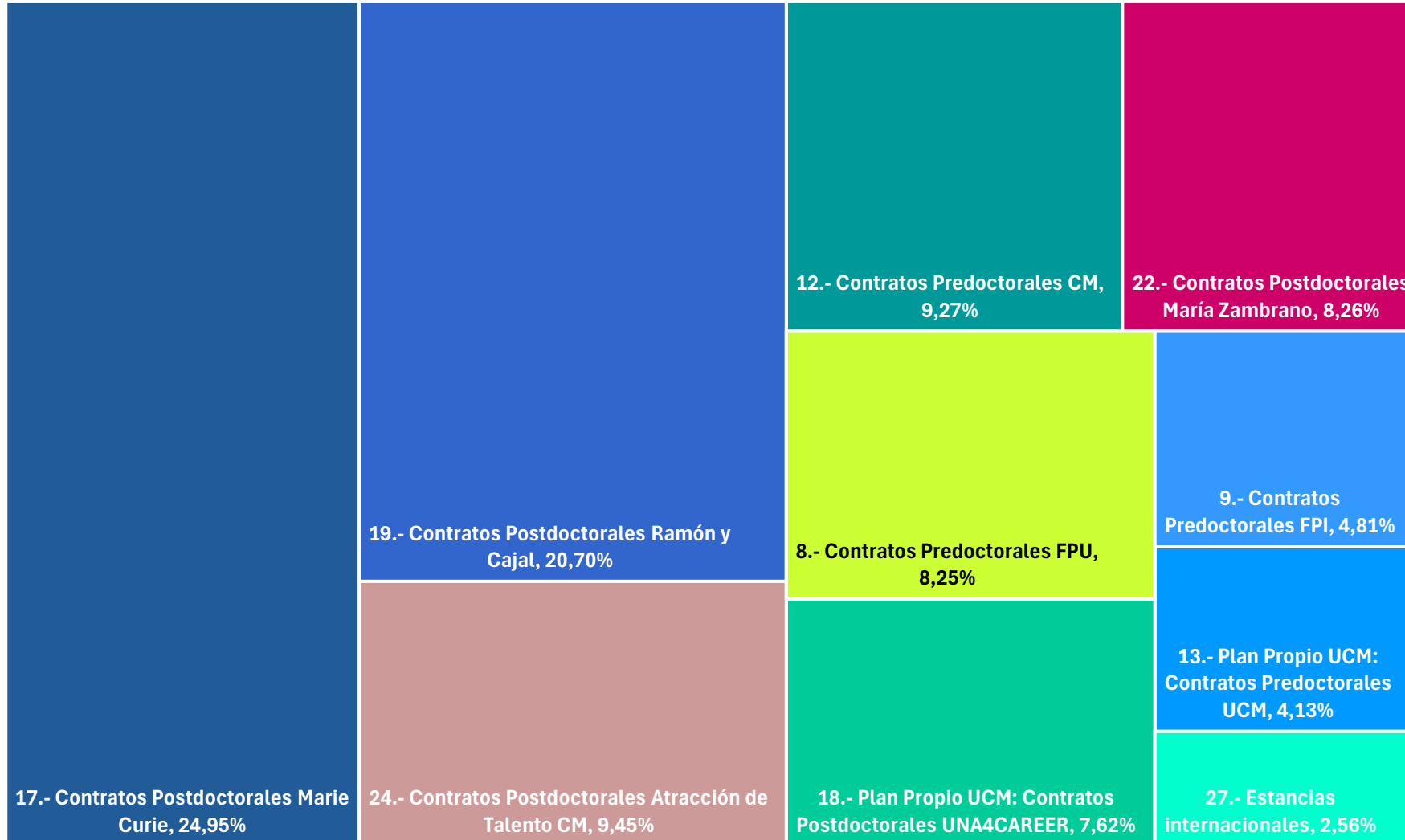
%Importe - Proyectos (N=15)
Total=162.778,39€
COMPETITIVOS-NO COMPETITIVOS



%Importe - Personal (72,54% - N=11)

Total=430.003,68€

- 12.- Contratos Predoctorales CM
- 13.- Plan Propio UCM: Contratos Predoctorales UCM
- 17.- Contratos Postdoctorales Marie Curie
- 18.- Plan Propio UCM: Contratos Postdoctorales UNA4CAREER
- 19.- Contratos Postdoctorales Ramón y Cajal
- 22.- Contratos Postdoctorales María Zambrano
- 24.- Contratos Postdoctorales Atracción de Talento CM
- 27.- Estancias internacionales
- 8.- Contratos Predoctorales FPU
- 9.- Contratos Predoctorales FPI



Resumen de recursos captados por la facultad

Facultad de Filosofía

Fondos propios: Concesiones proyectos	15
Fondos propios: Importe proyectos	162.778,39 €
Fondos propios: Concesiones personal	11
Fondos propios: Importe personal	430.003,68 €
Fondos propios: Concesiones convenios	1
Fondos propios: Importe convenios	
Fondos a través de institutos, escuelas...: Concesiones proyectos	
Fondos a través de institutos, escuelas...: Importe proyectos	
Fondos a través de institutos, escuelas...: Concesiones personal	
Fondos a través de institutos, escuelas...: Importe personal	
Fondos a través de institutos, escuelas...: Concesiones convenios	
Fondos a través de institutos, escuelas...: Importe convenios	
Total fondos propios	592.782,07 €
Total fondos a través de otros centros	
Porcentaje fondos propios	100,00%
Porcentaje fondos a través de otros centros	0,00%
TOTAL	592.782,07 €



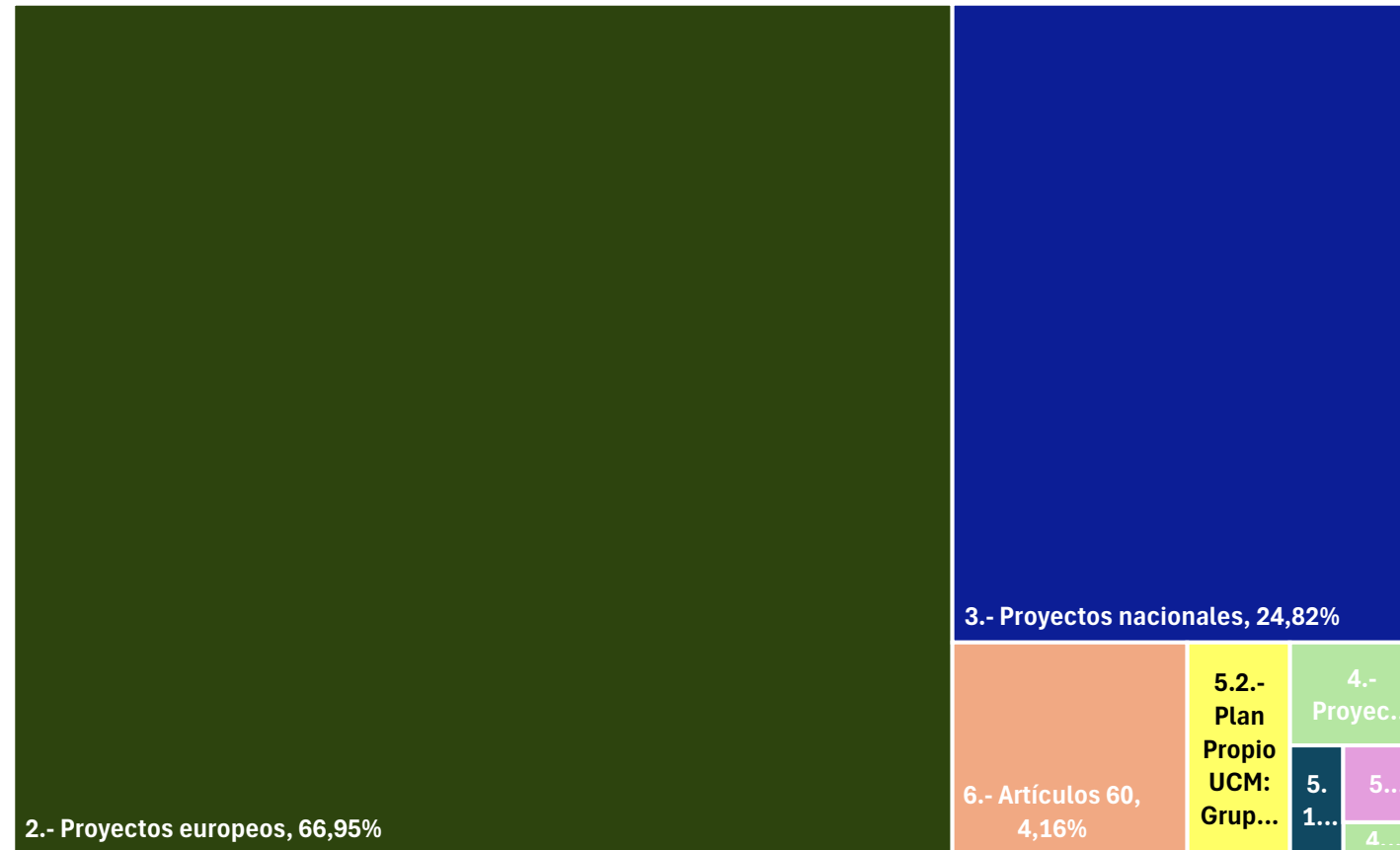
Facultad de Geografía e Historia

[Volver al índice](#)

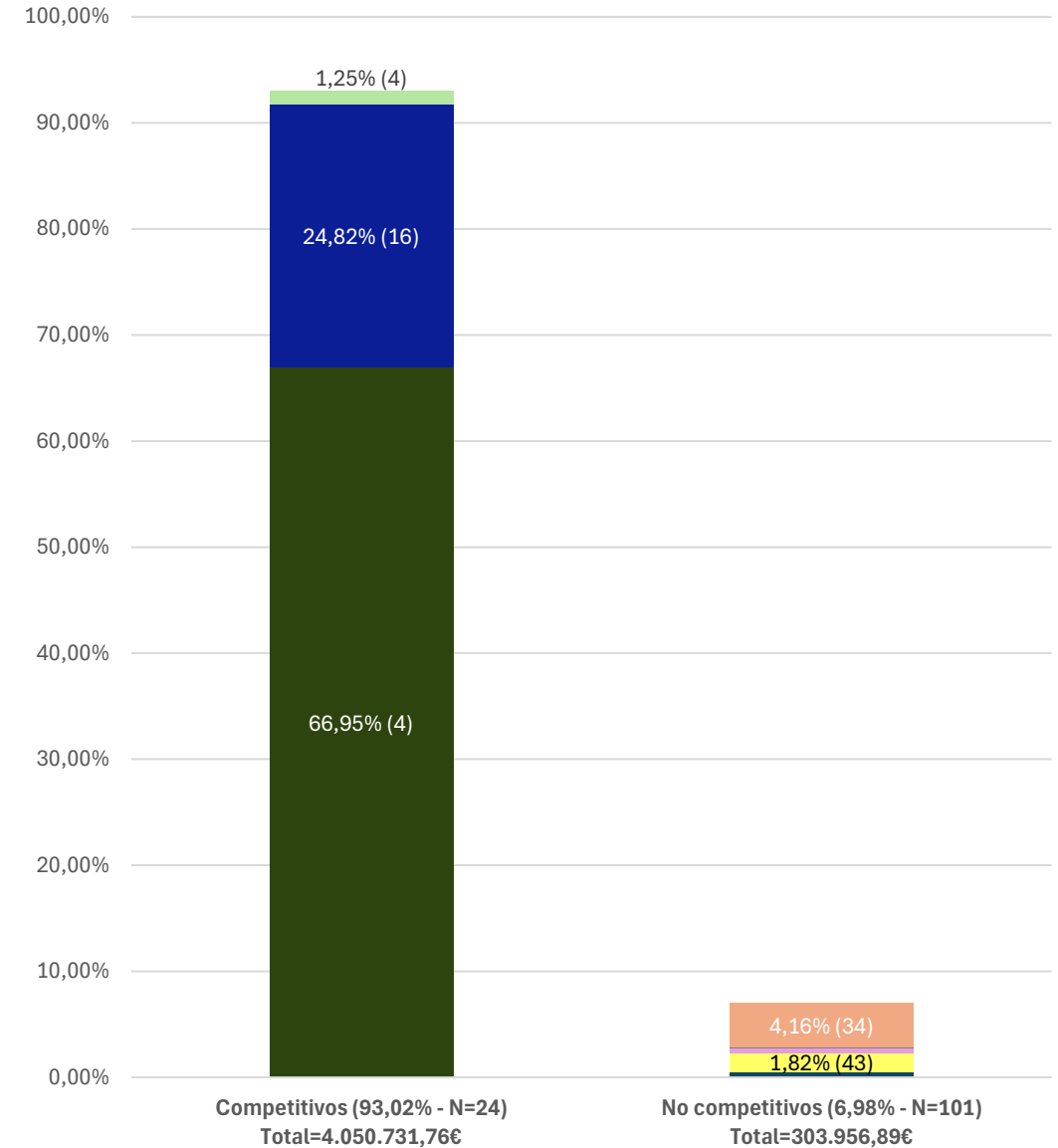
Tipo	Subtipo	Ámbito	Concesiones	Importe	%Concesiones	%Importe				
1.- Proyectos	2.- Proyectos europeos	2.-Europeo	4	2.915.518,46 €	3,20%	66,95%				
1.- Proyectos	3.- Proyectos nacionales	3.-Nacional	16	1.080.922,23 €	12,80%	24,82%				
1.- Proyectos	4.- Proyectos regionales	3.-Nacional	1	6.900,00 €	0,80%	0,16%				
1.- Proyectos	4.- Proyectos regionales	4.-Regional	3	47.391,07 €	2,40%	1,09%				
1.- Proyectos	5.1.- Plan Propio UCM: Proyectos UCM	5.-UCM	2	21.300,00 €	1,60%	0,49%				
1.- Proyectos	5.2.- Plan Propio UCM: Grupos de investigación	5.-UCM	43	79.350,00 €	34,40%	1,82%				
1.- Proyectos	5.3.- Plan Propio UCM: AAEE Congresos y Reuniones Científicas	5.-UCM	20	20.407,62 €	16,00%	0,47%				
1.- Proyectos	5.4.- Plan Propio UCM: AAEE Material científico	5.-UCM	2	1.626,94 €	1,60%	0,04%				
1.- Proyectos	6.- Artículos 60	3.-Nacional	34	181.272,33 €	27,20%	4,16%	125	82,78%	4.354.688,65 €	79,42%
2.- Personal	12.- Contratos Predoctorales CM	4.-Regional	1	139.489,28 €	50,00%	12,68%				
2.- Personal	13.- Plan Propio UCM: Contratos Predoctorales UCM	5.-UCM	5	88.689,30 €	250,00%	8,06%				
2.- Personal	15.- Contratos Predoctorales Fundación La Caixa	3.-Nacional	1	27.506,08 €	50,00%	2,50%				
2.- Personal	17.- Contratos Postdoctorales Marie Curie	2.-Europeo	1		50,00%	0,00%				
2.- Personal	18.- Plan Propio UCM: Contratos Postdoctorales UNA4CAREER	2.-Europeo	2	65.511,36 €	100,00%	5,95%				
2.- Personal	19.- Contratos Postdoctorales Ramón y Cajal	3.-Nacional	1	133.510,86 €	50,00%	12,13%				
2.- Personal	21.- Contratos Postdoctorales Juan de la Cierva	3.-Nacional	1	207.024,02 €	50,00%	18,81%				
2.- Personal	24.- Contratos Postdoctorales Atracción de Talento CM	4.-Regional	1	40.637,28 €	50,00%	3,69%				
2.- Personal	25.- Contratos Postdoctorales Fundación ONCE	3.-Nacional	1	28.000,00 €	50,00%	2,54%				
2.- Personal	26.- Recualificación del profesorado	3.-Nacional	1	106.589,04 €	50,00%	9,69%				
2.- Personal	27.- Estancias internacionales	3.-Nacional	6	59.419,00 €	300,00%	5,40%				
2.- Personal	8.- Contratos Predoctorales FPU	3.-Nacional	2	141.902,88 €	100,00%	12,90%				
2.- Personal	9.- Contratos Predoctorales FPI	3.-Nacional	2	62.082,30 €	100,00%	5,64%	25	16,56%	1.100.361,40 €	20,07%
3.- Convenios	29.- Acuerdos de Colaboración	3.-Nacional	1	28.000,00 €	100,00%	100,00%	1	0,66%	28.000,00 €	0,51%
			151	5.483.050,05 €						

%Importe - Proyectos (79,42% - N=125)
Total=4.354.688,65€

- 2.- Proyectos europeos
- 3.- Proyectos nacionales
- 4.- Proyectos regionales
- 4.- Proyectos regionales
- 5.1.- Plan Propio UCM: Proyectos UCM
- 5.2.- Plan Propio UCM: Grupos de investigación
- 5.3.- Plan Propio UCM: AAEE Congresos y Reuniones Científicas
- 5.4.- Plan Propio UCM: AAEE Material científico
- 6.- Artículos 60



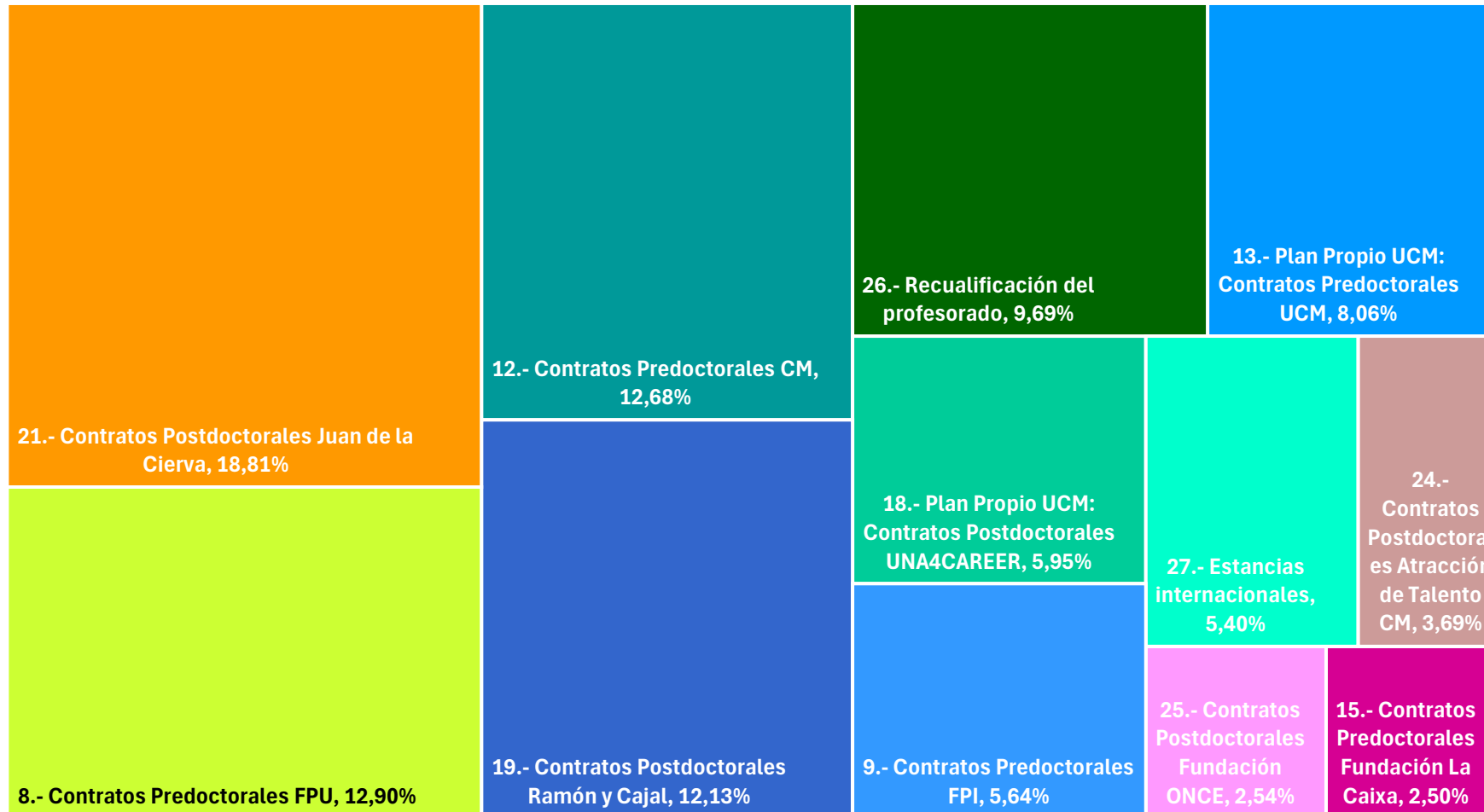
%Importe - Proyectos (N=125)
Total=4.354.688,65€



%Importe - Personal (20,07% - N= 25)

Total=1.100.361,40€

- 12.- Contratos Predoctorales CM
- 15.- Contratos Predoctorales Fundación La Caixa
- 18.- Plan Propio UCM: Contratos Postdoctorales UNA4CAREER
- 21.- Contratos Postdoctorales Juan de la Cierva
- 25.- Contratos Postdoctorales Fundación ONCE
- 27.- Estancias internacionales
- 9.- Contratos Predoctorales FPI
- 13.- Plan Propio UCM: Contratos Predoctorales UCM
- 17.- Contratos Postdoctorales Marie Curie
- 19.- Contratos Postdoctorales Ramón y Cajal
- 24.- Contratos Postdoctorales Atracción de Talento CM
- 26.- Recualificación del profesorado
- 8.- Contratos Predoctorales FPU



Recursos captados por Investigadores adscritos a la Facultad a través de otras estructuras (institutos, escuelas...)

Centro de adscripción IP/Director/Responsable	Centro adjudicatario	Tipo	Subtipo	Concesiones	Importe total	%Concesiones	%Importe
Facultad de Geografía e Historia	ICCMU: Instituto Ciencias Musicales	1.-Proyectos	5.5.- Plan Propio UCM: Institutos de Investigación	1	30.000,00 €	100%	100%
				1	30.000,00 €	100%	100%

Resumen de recursos captados por la facultad

Facultad de Geografía e Historia

Fondos propios: Concesiones proyectos	125
Fondos propios: Importe proyectos	4.354.688,65 €
Fondos propios: Concesiones personal	25
Fondos propios: Importe personal	1.100.361,40 €
Fondos propios: Concesiones convenios	1
Fondos propios: Importe convenios	28.000,00 €
Fondos a través de institutos, escuelas...: Concesiones proyectos	1
Fondos a través de institutos, escuelas...: Importe proyectos	30.000,00 €
Fondos a través de institutos, escuelas...: Concesiones personal	
Fondos a través de institutos, escuelas...: Importe personal	
Fondos a través de institutos, escuelas...: Concesiones convenios	
Fondos a través de institutos, escuelas...: Importe convenios	
Total fondos propios	5.483.050,05 €
Total fondos a través de otros centros	30.000,00 €
Porcentaje fondos propios	99,46%
Porcentaje fondos a través de otros centros	0,54%
TOTAL	5.513.050,05 €



Facultad de Informática

[Volver al índice](#)

Tipo	Subtipo	Ámbito	Concesiones	Importe	%Concesiones	%Importe				
1.- Proyectos	3.- Proyectos nacionales	3.-Nacional	0	- €	0,00%	0,00%				
1.- Proyectos	5.2.- Plan Propio UCM: Grupos de investigación	5.-UCM	14	29.150,00 €	13,33%	4,55%				
1.- Proyectos	5.3.- Plan Propio UCM: AAEE Congresos y Reuniones Científicas	5.-UCM	1	1.143,39 €	0,95%	0,18%				
1.- Proyectos	6.- Artículos 60	3.-Nacional	90	610.037,49 €	85,71%	95,27%	105	93,75%	640.330,88 €	74,73%
2.- Personal	13.- Plan Propio UCM: Contratos Predoctorales UCM	5.-UCM	3	53.213,58 €	42,86%	24,57%				
2.- Personal	18.- Plan Propio UCM: Contratos Postdoctorales UNA4CAREER	2.-Europeo	2	98.267,04 €	28,57%	45,37%				
2.- Personal	21.- Contratos Postdoctorales Juan de la Cierva	3.-Nacional	1	29.574,86 €	14,29%	13,66%				
2.- Personal	26.- Recualificación del profesorado	3.-Nacional	1	35.529,68 €	14,29%	16,40%				
2.- Personal	27.- Estancias internacionales	3.-Nacional	0	- €	0,00%	0,00%	7	6,25%	216.585,16 €	25,27%
			112	856.916,04 €						

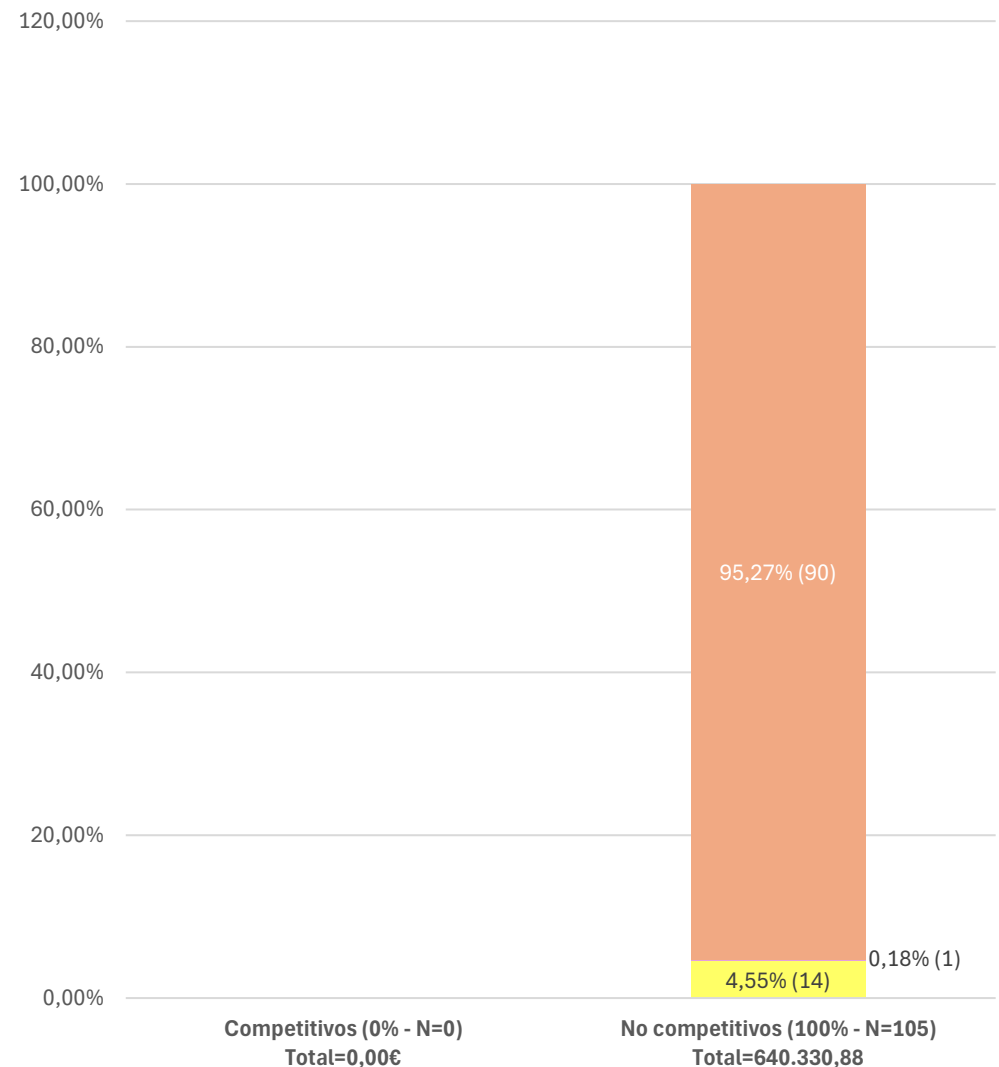
%Importe - Proyectos (74,73% - N=105)

Total=640.330,88€

- 3.- Proyectos nacionales
- 5.2.- Plan Propio UCM: Grupos de investigación
- 5.3.- Plan Propio UCM: AAEE Congresos y Reuniones Científicas
- 6.- Artículos 60



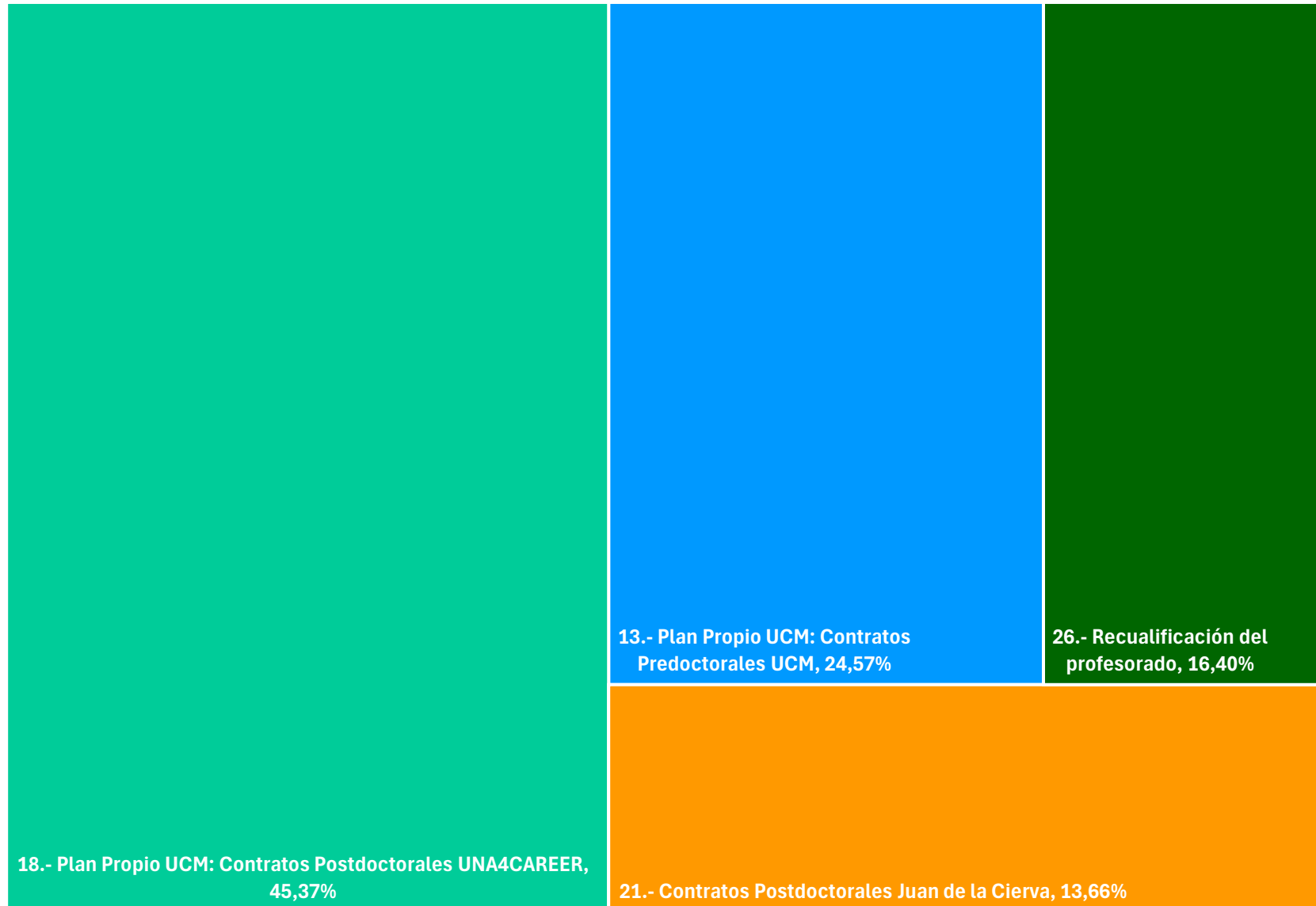
%Importe - Proyectos (N=105) Total=640.330,88€ COMPETITIVOS - NO COMPETITIVOS



%Importe - Personal (25,27% - N=7)

Total=216.585,16€

- 13.- Plan Propio UCM: Contratos Predoctorales UCM
- 18.- Plan Propio UCM: Contratos Postdoctorales UNA4CAREER
- 21.- Contratos Postdoctorales Juan de la Cierva
- 26.- Recualificación del profesorado
- 27.- Estancias internacionales



Recursos captados por Investigadores adscritos a la Facultad a través de otras estructuras (institutos, escuelas...)

Centro de adscripción IP/Director/Responsable	Centro adjudicatario	Tipo	Subtipo	Concesiones	Importe total	%Concesiones	%Importe
Facultad de Informática	ITC: Instituto de Tecnología del Conocimiento	1.-Proyectos	5.5.- Plan Propio UCM: Institutos de Investigación	1	24.750,42 €	16,67%	12,47%
Facultad de Informática	ITC: Instituto de Tecnología del Conocimiento	1.-Proyectos	Artículo 60	5	173656,00 €	83,33%	87,53%
				6	198.406,42 €	100%	100%

Resumen de recursos captados por la facultad

Facultad de Informática

Fondos propios: Concesiones proyectos	105
Fondos propios: Importe proyectos	640.330,88 €
Fondos propios: Concesiones personal	7
Fondos propios: Importe personal	216.585,16 €
Fondos propios: Concesiones convenios	
Fondos propios: Importe convenios	
Fondos a través de institutos, escuelas...: Concesiones proyectos	6
Fondos a través de institutos, escuelas...: Importe proyectos	198.406,42 €
Fondos a través de institutos, escuelas...: Concesiones personal	
Fondos a través de institutos, escuelas...: Importe personal	
Fondos a través de institutos, escuelas...: Concesiones convenios	
Fondos a través de institutos, escuelas...: Importe convenios	
Total fondos propios	856.916,04 €
Total fondos a través de otros centros	198.406,42 €
Porcentaje fondos propios	81,20%
Porcentaje fondos a través de otros centros	18,80%
TOTAL	1.055.322,46 €



Facultad de Medicina

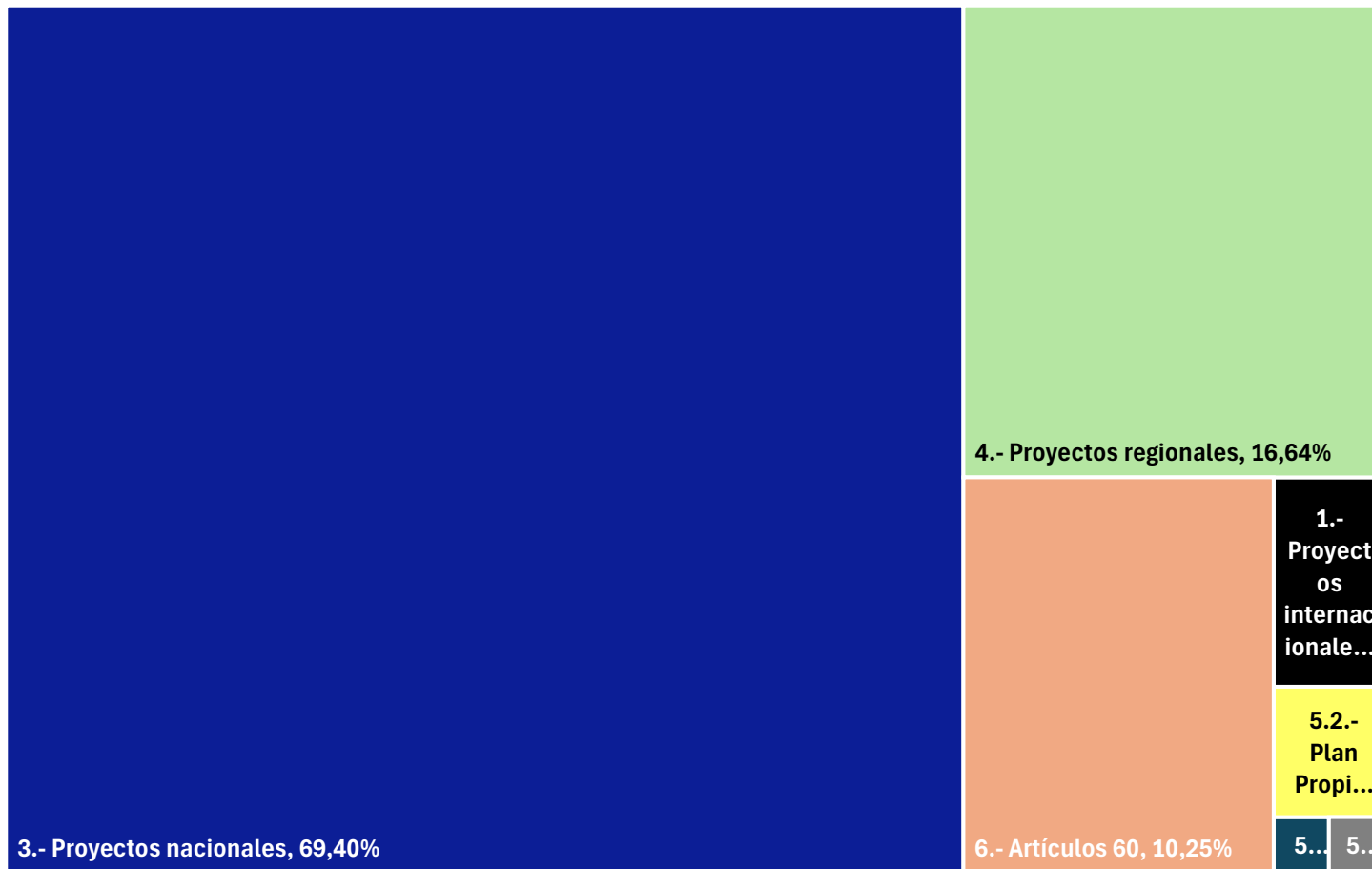
[Volver al índice](#)

Tipo	Subtipo	Ámbito	Concesiones	Importe	%Concesiones	%Importe				
1.- Proyectos	1.- Proyectos internacionales	1.-Internacional	1	31.836,57 €	1,03%	0,68%				
1.- Proyectos	1.- Proyectos internacionales	3.-Nacional	1	59.375,00 €	1,03%	1,28%				
1.- Proyectos	3.- Proyectos nacionales	3.-Nacional	20	3.228.070,69 €	20,62%	69,40%				
1.- Proyectos	4.- Proyectos regionales	4.-Regional	11	773.978,10 €	11,34%	16,64%				
1.- Proyectos	5.1.- Plan Propio UCM: Proyectos UCM	5.-UCM	1	12.000,00 €	1,03%	0,26%				
1.- Proyectos	5.2.- Plan Propio UCM: Grupos de investigación	5.-UCM	32	56.800,00 €	32,99%	1,22%				
1.- Proyectos	5.3.- Plan Propio UCM: AAEE Congresos y Reuniones Científicas	5.-UCM	2	1.764,61 €	2,06%	0,04%				
1.- Proyectos	5.4.- Plan Propio UCM: AAEE Material científico	5.-UCM	7	10.584,63 €	7,22%	0,23%				
1.- Proyectos	6.- Artículos 60	3.-Nacional	22	476.780,12 €	22,68%	10,25%	97	84,35%	4.651.189,72 €	89,67%
2.- Personal	10.- Contratos Predoctorales ISCIII	5.-UCM	1	48.594,24 €	5,56%	9,07%				
2.- Personal	12.- Contratos Predoctorales CM	4.-Regional	1	59.781,12 €	5,56%	11,15%				
2.- Personal	13.- Plan Propio UCM: Contratos Predoctorales UCM	5.-UCM	6	106.427,16 €	33,33%	19,86%				
2.- Personal	14.- Contratos Predoctorales AECC	3.-Nacional	1	16.563,12 €	5,56%	3,09%				
2.- Personal	15.- Contratos Predoctorales Fundación La Caixa	3.-Nacional	1	27.506,08 €	5,56%	5,13%				
2.- Personal	18.- Plan Propio UCM: Contratos Postdoctorales UNA4CAREER	2.-Europeo	1	32.755,68 €	5,56%	6,11%				
2.- Personal	19.- Contratos Postdoctorales Ramón y Cajal	4.-Regional	1	89.007,24 €	5,56%	16,61%				
2.- Personal	21.- Contratos Postdoctorales Juan de la Cierva	3.-Nacional	1	29.574,86 €	5,56%	5,52%				
2.- Personal	24.- Contratos Postdoctorales Atracción de Talento CM	4.-Regional	1	40.637,28 €	5,56%	7,58%				
2.- Personal	27.- Estancias internacionales	3.-Nacional	1	11.228,00 €	5,56%	2,09%				
2.- Personal	8.- Contratos Predoctorales FPU	3.-Nacional	2	53.213,58 €	11,11%	9,93%				
2.- Personal	9.- Contratos Predoctorales FPI	3.-Nacional	1	20.694,10 €	5,56%	3,86%	18	15,65%	535.982,46 €	10,33%
			115	5.187.172,18 €						

%Importe - Proyectos (89,67% - N=97)

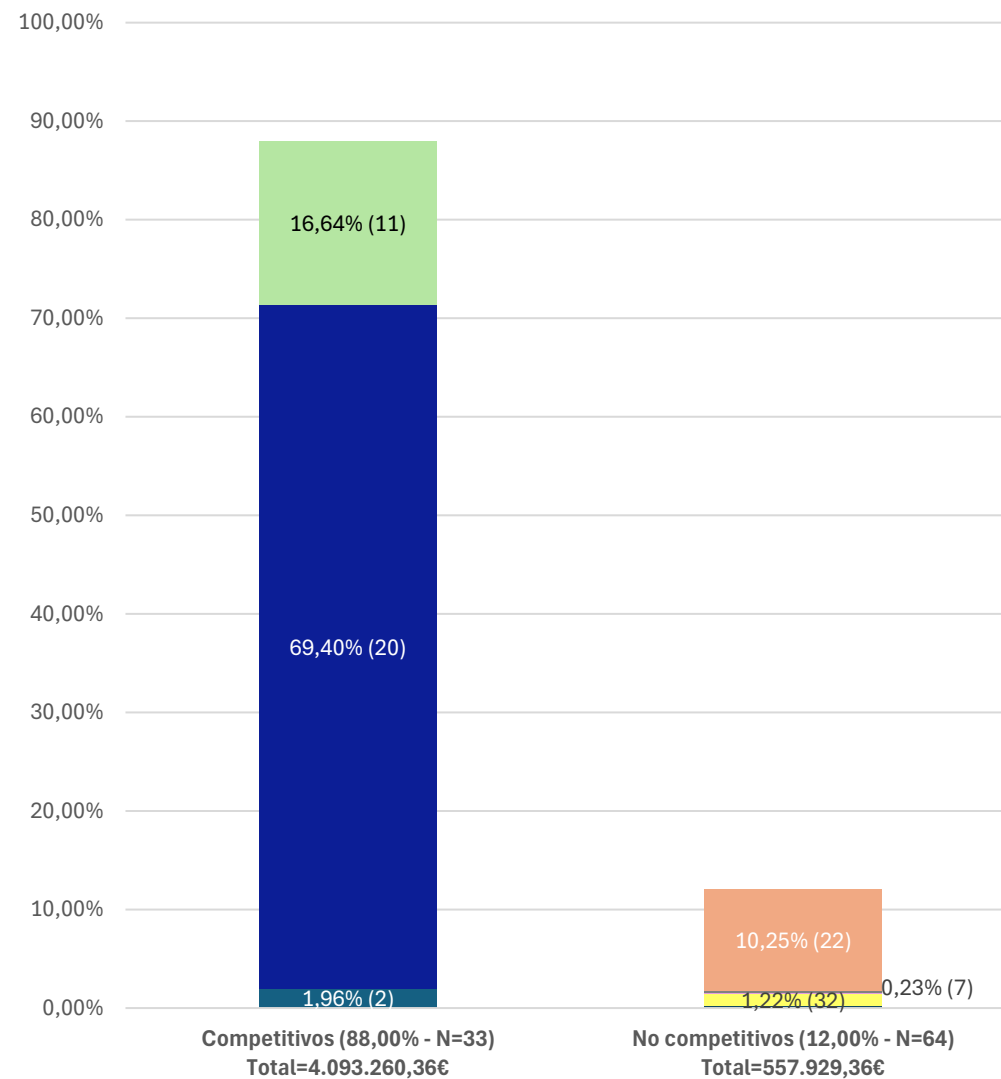
Total=4.651.189,72€

- 1.- Proyectos internacionales
- 3.- Proyectos nacionales
- 4.- Proyectos regionales
- 5.1.- Plan Propio UCM: Proyectos UCM
- 5.2.- Plan Propio UCM: Grupos de investigación
- 5.3.- Plan Propio UCM: AAEE Congresos y Reuniones Científicas
- 5.4.- Plan Propio UCM: AAEE Material científico
- 6.- Artículos 60



%Importe - Proyectos (N=97) COMPETITIVOS - NO COMPETITIVOS

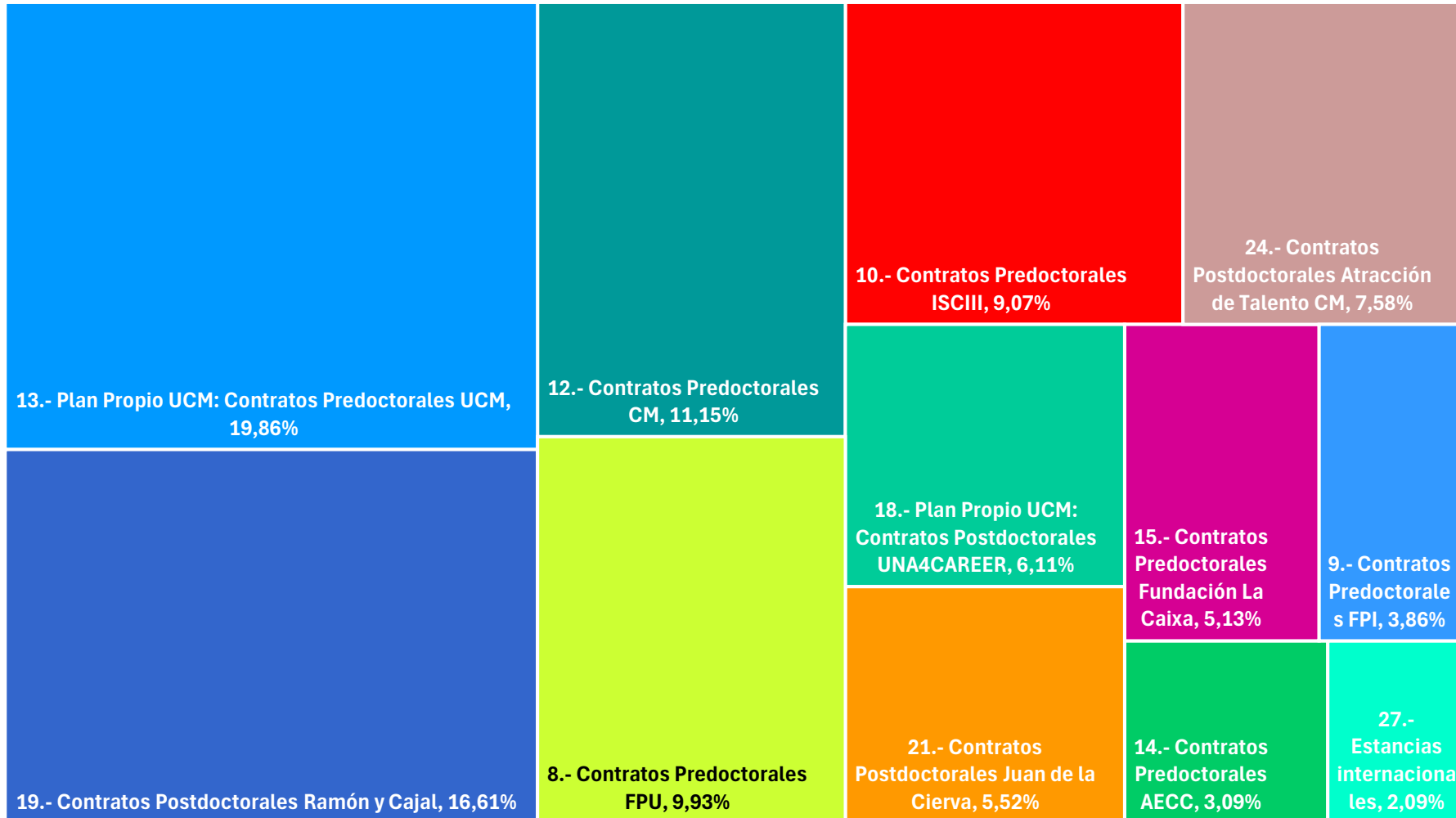
Total=4.651.189,72€



%Importe - Personal (10,33% - N=18)

Total=535.982,46€

- 10.- Contratos Predoctorales ISCIII
- 12.- Contratos Predoctorales CM
- 13.- Plan Propio UCM: Contratos Predoctorales UCM
- 14.- Contratos Predoctorales AECC
- 15.- Contratos Predoctorales Fundación La Caixa
- 18.- Plan Propio UCM: Contratos Postdoctorales UNA4CAREER
- 19.- Contratos Postdoctorales Ramón y Cajal
- 21.- Contratos Postdoctorales Juan de la Cierva
- 24.- Contratos Postdoctorales Atracción de Talento CM
- 27.- Estancias internacionales
- 8.- Contratos Predoctorales FPU
- 9.- Contratos Predoctorales FPI



Recursos captados por Investigadores adscritos a la Facultad a través de otras estructuras (institutos, escuelas...)

Centro de adscripción IP/Director/Responsable	Centro adjudicatario	Tipo	Subtipo	Concesiones	Importe total	%Concesiones	%Importe
Facultad de Medicina	Escuela de Hidrología Médica e Hidroterapia	1.-Proyectos	Artículo 60	2	21.250,00 €	25,00%	7,19%
Facultad de Medicina	Instituto de Investigaciones Oftalmológicas Ramón Castroviejo	1.-Proyectos	5.5.- Plan Propio UCM: Institutos de Investigación	1	13.808,99 €	12,50%	4,67%
Facultad de Medicina	Instituto de Investigaciones Oftalmológicas Ramón Castroviejo	1.-Proyectos	Artículo 60	1	14.500,00 €	12,50%	4,91%
Facultad de Medicina	Instituto Universitario de Investigación Neuroquímica	1.-Proyectos	5.5.- Plan Propio UCM: Institutos de Investigación	1	22.706,60 €	12,50%	7,69%
Facultad de Medicina	Instituto Universitario de Investigación Neuroquímica	1.-Proyectos	Artículo 60	1	40.000,00 €	12,50%	13,54%
Facultad de Medicina	Instituto Universitario de Investigación Neuroquímica	2.- Personal	9.- Contratos Predoctorales FPI	1	20.694,10 €	12,50%	7,00%
Facultad de Medicina	Instituto de Investigaciones Oftalmológicas Ramón Castroviejo	1.-Proyectos	3.- Proyectos nacionales	1	162.500,00 €	12,50%	55,00%
				8	295.459,70 €	100%	100%



Resumen de recursos captados por la facultad

Facultad de Medicina

Fondos propios: Concesiones proyectos	97
Fondos propios: Importe proyectos	4.651.189,72 €
Fondos propios: Concesiones personal	18
Fondos propios: Importe personal	535.982,46 €
Fondos propios: Concesiones convenios	
Fondos propios: Importe convenios	
Fondos a través de institutos, escuelas...: Concesiones proyectos	8
Fondos a través de institutos, escuelas...: Importe proyectos	318.265,60 €
Fondos a través de institutos, escuelas...: Concesiones personal	1
Fondos a través de institutos, escuelas...: Importe personal	20.694,10 €
Fondos a través de institutos, escuelas...: Concesiones convenios	
Fondos a través de institutos, escuelas...: Importe convenios	
Total fondos propios	5.187.172,18 €
Total fondos a través de otros centros	338.959,70 €
Porcentaje fondos propios	93,87%
Porcentaje fondos a través de otros centros	6,13%
TOTAL	5.526.131,88 €



Facultad de Odontología


[Volver al índice](#)

Tipo	Subtipo	Ámbito	Concesiones	Importe	%Concesiones	%Importe				
1.- Proyectos	3.- Proyectos nacionales	3.-Nacional	1	14.520,00 €	4,00%	5,71%				
1.- Proyectos	5.1.- Plan Propio UCM: Proyectos UCM	5.-UCM	1	12.000,00 €	4,00%	4,72%				
1.- Proyectos	5.2.- Plan Propio UCM: Grupos de investigación	5.-UCM	8	13.950,00 €	32,00%	5,49%				
1.- Proyectos	5.3.- Plan Propio UCM: AAEE Congresos y Reuniones Científicas	5.-UCM	1	755,06 €	4,00%	0,30%				
1.- Proyectos	6.- Artículos 60	3.-Nacional	14	213.062,24 €	56,00%	83,79%	25	86,21%	254.287,30 €	81,27%
2.- Personal	13.- Plan Propio UCM: Contratos Predoctorales UCM	5.-UCM	3	53.213,58 €	100,00%	100,00%	3	10,34%	53.213,58 €	17,01%
3.- Convenios	32.- Convenios	1.-Internacional	1	5.375,91 €	100,00%	100,00%	1	3,45%	5.375,91 €	1,72%
			29	312.876,79 €						

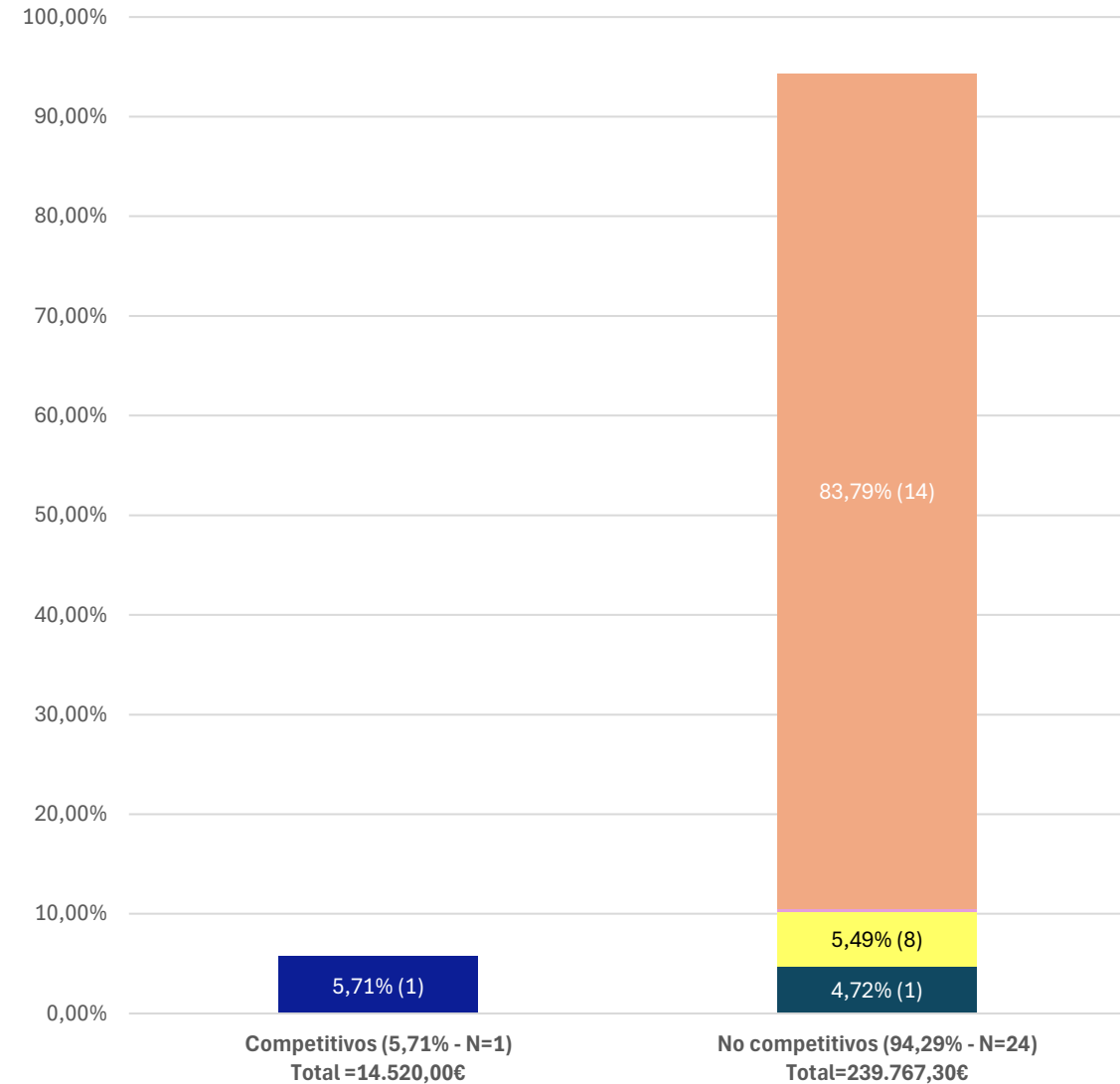
%Importe - Proyectos (81,27% - N=25)

Total=254.287,30€

- 3.- Proyectos nacionales
- 5.1.- Plan Propio UCM: Proyectos UCM
- 5.2.- Plan Propio UCM: Grupos de investigación
- 5.3.- Plan Propio UCM: AAEE Congresos y Reuniones Científicas
- 6.- Artículos 60



%Importe - Proyectos (N=25) Total=254.287,30€ COMPETITIVOS - NO COMPETITIVOS



Resumen de recursos captados por la facultad

Facultad de Odontología

Fondos propios: Concesiones proyectos	25
Fondos propios: Importe proyectos	254.287,30 €
Fondos propios: Concesiones personal	3
Fondos propios: Importe personal	53.213,58 €
Fondos propios: Concesiones convenios	1
Fondos propios: Importe convenios	5.375,91 €
Fondos a través de institutos, escuelas...: Concesiones proyectos	
Fondos a través de institutos, escuelas...: Importe proyectos	
Fondos a través de institutos, escuelas...: Concesiones personal	
Fondos a través de institutos, escuelas...: Importe personal	
Fondos a través de institutos, escuelas...: Concesiones convenios	
Fondos a través de institutos, escuelas...: Importe convenios	
Total fondos propios	312.876,79 €
Total fondos a través de otros centros	
Porcentaje fondos propios	100,00%
Porcentaje fondos a traves de otros centros	0,00%
TOTAL	312.876,79 €



Facultad de Óptica y Optometría

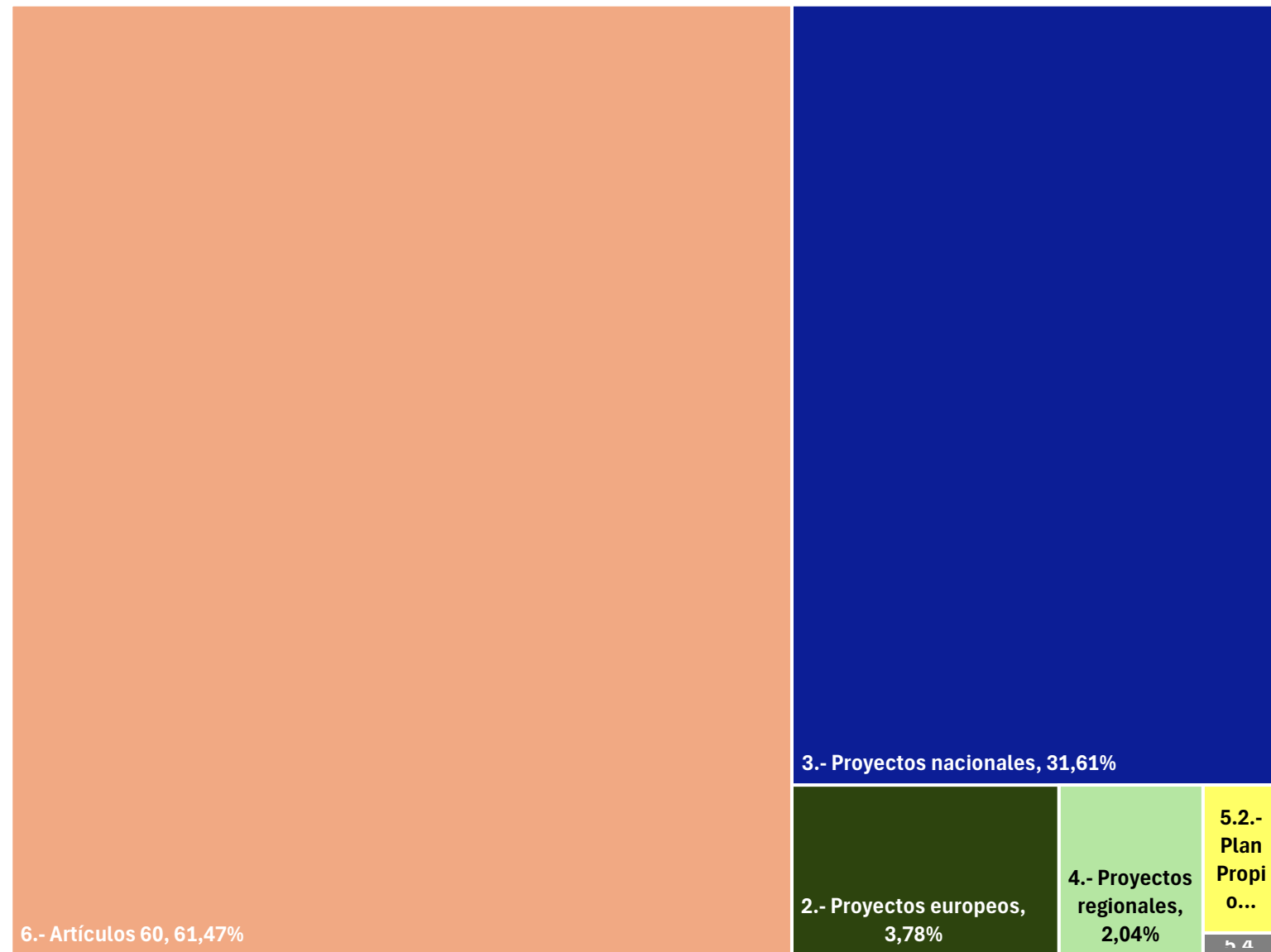
[Volver al índice](#)

Tipo	Subtipo	Ámbito	Concesiones	Importe	%Concesiones	%Importe				
1.- Proyectos	2.- Proyectos europeos	2.-Europeo	2	46.950,00 €	4,55%	3,78%				
1.- Proyectos	3.- Proyectos nacionales	3.-Nacional	3	393.000,00 €	6,82%	31,61%				
1.- Proyectos	4.- Proyectos regionales	4.-Regional	1	25.300,00 €	2,27%	2,04%				
1.- Proyectos	5.2.- Plan Propio UCM: Grupos de investigación	5.-UCM	6	11.900,00 €	13,64%	0,96%				
1.- Proyectos	5.4.- Plan Propio UCM: AAEE Material científico	5.-UCM	1	1.820,00 €	2,27%	0,15%				
1.- Proyectos	6.- Artículos 60	3.-Nacional	31	764.121,42 €	70,45%	61,47%	44	91,67%	1.243.091,42 €	89,93%
2.- Personal	13.- Plan Propio UCM: Contratos Predoctorales UCM	5.-UCM	1	17.737,86 €	33,33%	12,74%				
2.- Personal	23.- Contratos Postdoctorales Excelencia ISCIII	3.-Nacional	1	48.594,24 €	33,33%	34,91%				
2.- Personal	7.- Contratos Predoctorales Marie Curie	2.-Europeo	1	72.871,92 €	33,33%	52,35%	3	6,25%	139.204,02 €	10,07%
3.- Convenios	32.- Convenios	3.-Nacional	1	- €	100,00%		1	2,08%	- €	0,00%
			48	1.382.295,44 €						

%Importe - Proyectos (89.93% - N=44)

Total=1.243.091,42€

- 2.- Proyectos europeos
- 3.- Proyectos nacionales
- 4.- Proyectos regionales
- 5.2.- Plan Propio UCM: Grupos de investigación
- 5.4.- Plan Propio UCM: AAEE Material científico
- 6.- Artículos 60

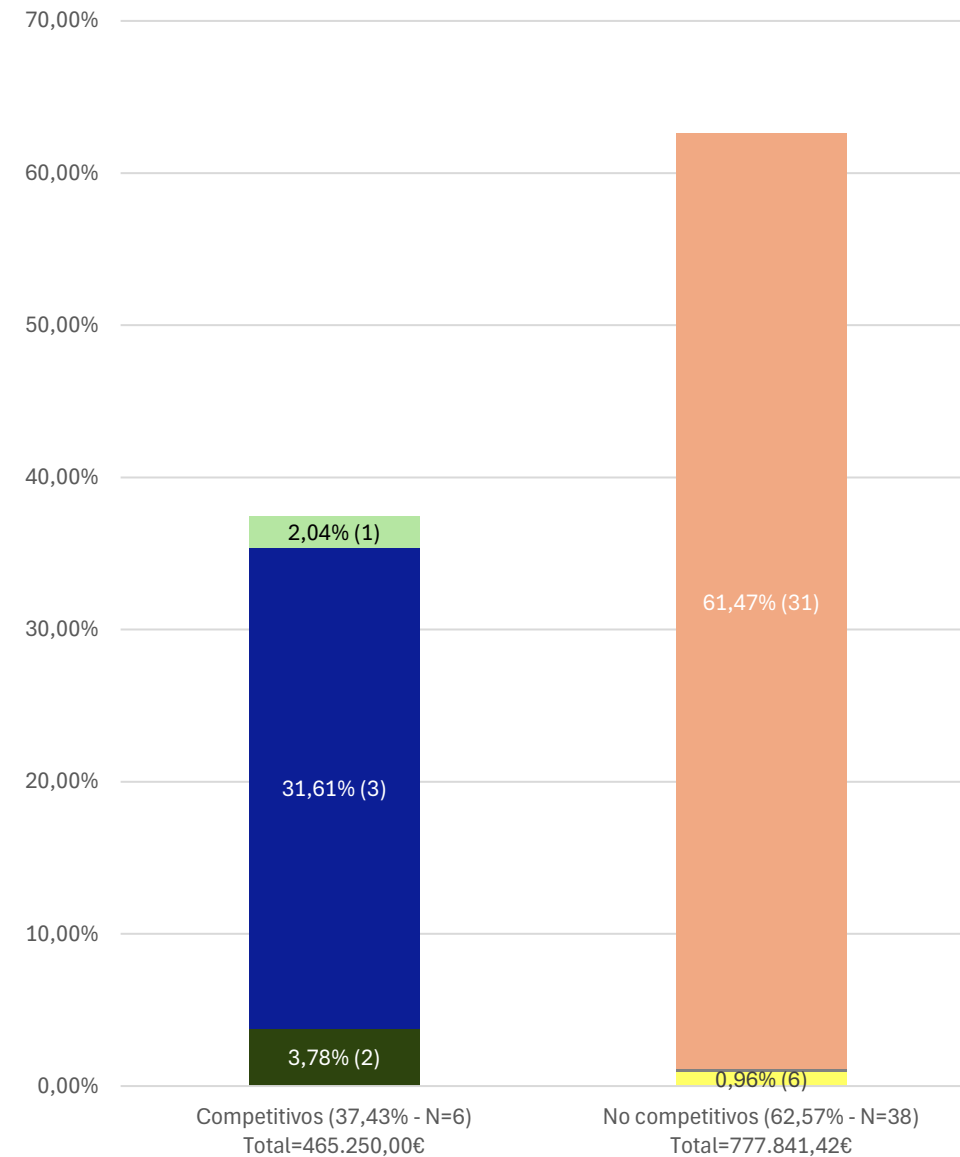


Facultad de Óptica y Optometría

Gráficas 1/2

%Importe - Proyectos (N=44)

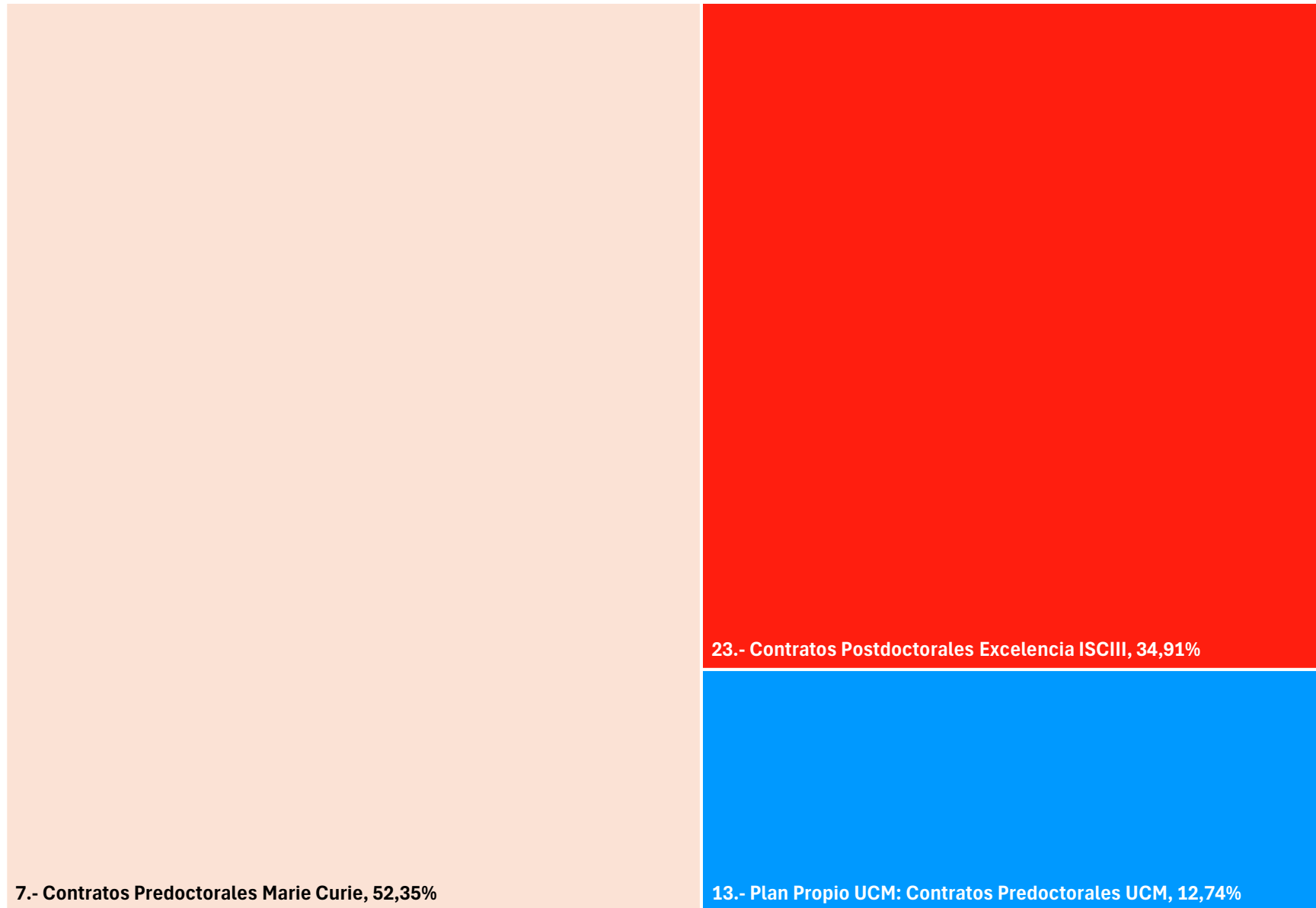
Total=1.243.091,42€



%Importe - Personal (10,07% - N=4)

Total=139.204,02€

- 13.- Plan Propio UCM: Contratos Predoctorales UCM
- 23.- Contratos Postdoctorales Excelencia ISCIII
- 7.- Contratos Predoctorales Marie Curie
- 32.- Convenios



Resumen de recursos captados por la facultad

Facultad de Óptica y Optometría

Fondos propios: Concesiones proyectos	44
Fondos propios: Importe proyectos	1.243.091,42 €
Fondos propios: Concesiones personal	3
Fondos propios: Importe personal	139.204,02 €
Fondos propios: Concesiones convenios	1
Fondos propios: Importe convenios	
Fondos a través de institutos, escuelas...: Concesiones proyectos	
Fondos a través de institutos, escuelas...: Importe proyectos	
Fondos a través de institutos, escuelas...: Concesiones personal	
Fondos a través de institutos, escuelas...: Importe personal	
Fondos a través de institutos, escuelas...: Concesiones convenios	
Fondos a través de institutos, escuelas...: Importe convenios	
Total fondos propios	1.382.295,44 €
Total fondos a través de otros centros	
Porcentaje fondos propios	100,00%
Porcentaje fondos a través de otros centros	0,00%
TOTAL	1.382.295,44 €

Facultad de Psicología

[Volver al índice](#)

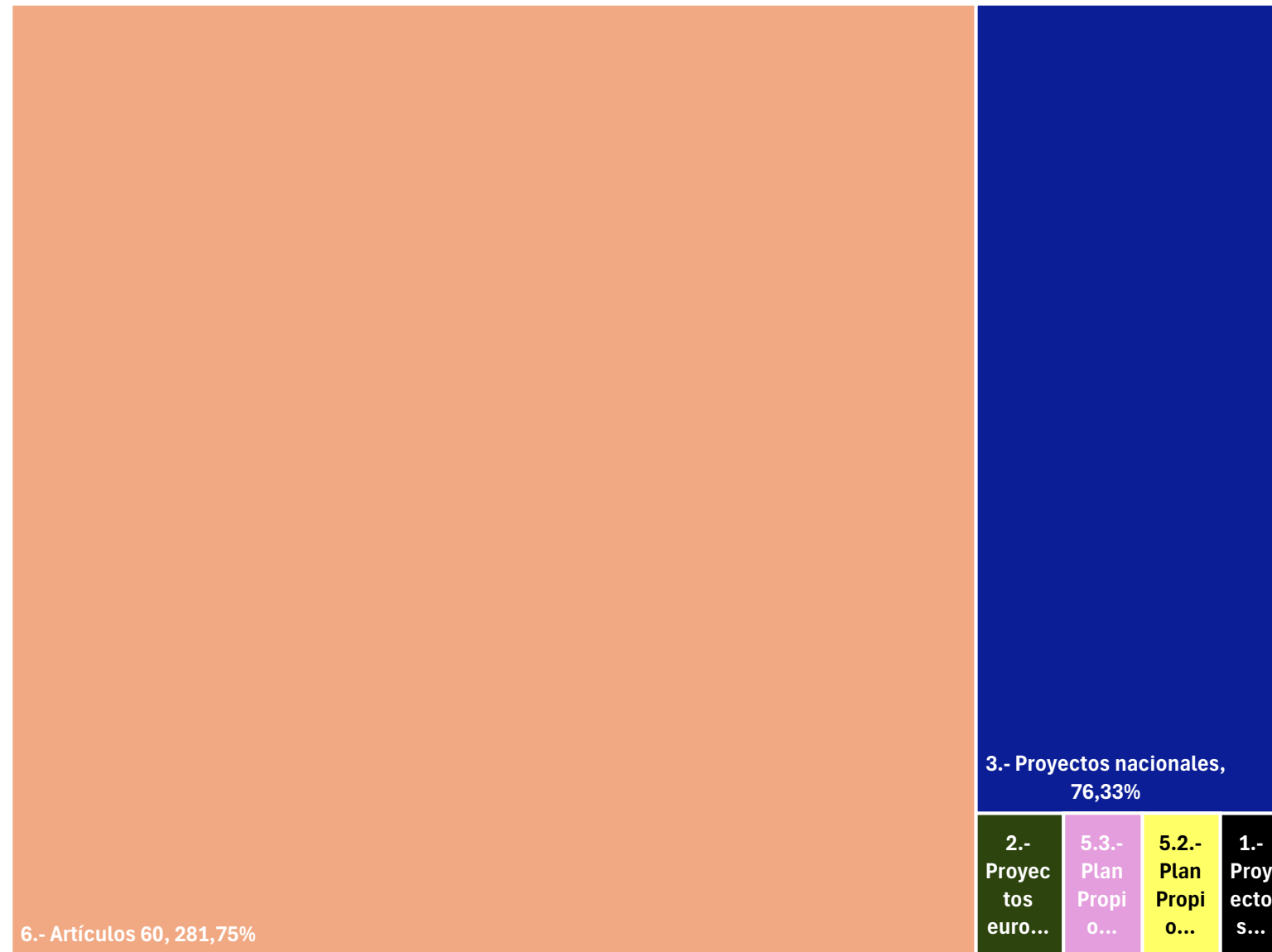
Tipo	Subtipo	Ámbito	Concesiones	Importe	%Concesiones	%Importe				
1.- Proyectos	1.- Proyectos internacionales	1.-Internacional	1	31.960,00 €	1,85%	2,76%				
1.- Proyectos	2.- Proyectos europeos	2.-Europeo	1	44.375,00 €	1,85%	3,84%				
1.- Proyectos	3.- Proyectos nacionales	3.-Nacional	12	883.097,45 €	22,22%	76,33%				
1.- Proyectos	5.2.- Plan Propio UCM: Grupos de investigación	5.-UCM	24	39.350,00 €	44,44%	3,40%				
1.- Proyectos	5.3.- Plan Propio UCM: AAEE Congresos y Reuniones Científicas	5.-UCM	2	1.905,65 €	3,70%	0,16%				
1.- Proyectos	6.- Artículos 60	3.-Nacional	14	156.203,00 €	25,93%	13,50%	54	94,74%	1.156.891,10 €	95,43%
2.- Personal	27.- Estancias internacionales	3.-Nacional	3	55.440,00 €	5,56%	4,79%	3	5,26%	55.440,00 €	4,57%
			57	1.212.331,10 €						



%Importe - Proyectos (95,43% - N=54)

Total=1.156.891,10€

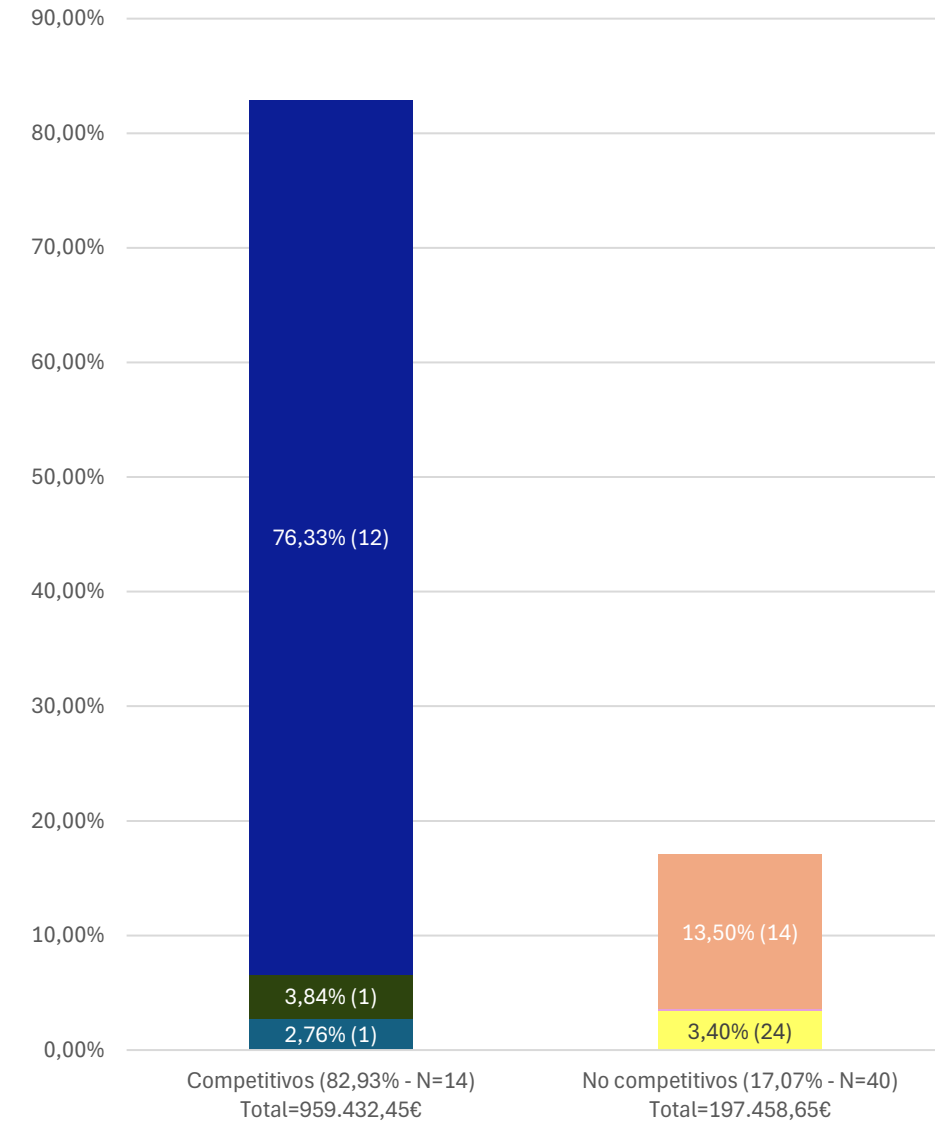
- 1.- Proyectos internacionales
- 2.- Proyectos europeos
- 3.- Proyectos nacionales
- 5.2.- Plan Propio UCM: Grupos de investigación
- 5.3.- Plan Propio UCM: AAEE Congresos y Reuniones Científicas
- 6.- Artículos 60



%Importe - Proyectos (N=54)

Total=1.156.891,10€

COMPETITIVOS - NO COMPETITIVOS



Recursos captados por Investigadores adscritos a la Facultad a través de otras estructuras (institutos, escuelas...)

Centro de adscripción IP/Director/Responsable	Centro adjudicatario	Tipo	Subtipo	Concesiones	Importe total	%Concesiones	%Importe
Facultad de Psicología	INSTIFEM: Instituto de Investigaciones Feministas	1.-Proyectos	5.5.- Plan Propio UCM: Institutos de Investigación	1	37.057,11 €	33,33%	40,02%
Facultad de Psicología	INSTIFEM: Instituto de Investigaciones Feministas	1.-Proyectos	Artículo 60	1	28.023,00 €	33,33%	30,27%
Facultad de Psicología	INSTIFEM: Instituto de Investigaciones Feministas	2.- Personal	15.- Contratos Predoctorales Fundación La Caixa	1	27.506,08 €	33,33%	29,71%
				3	92.586,19 €	100%	100%

Resumen de recursos captados por la facultad

Facultad de Psicología

Fondos propios: Concesiones proyectos	54
Fondos propios: Importe proyectos	1.156.891,10 €
Fondos propios: Concesiones personal	3
Fondos propios: Importe personal	55.440,00 €
Fondos propios: Concesiones convenios	
Fondos propios: Importe convenios	
Fondos a través de institutos, escuelas...: Concesiones proyectos	2
Fondos a través de institutos, escuelas...: Importe proyectos	65.080,11 €
Fondos a través de institutos, escuelas...: Concesiones personal	1
Fondos a través de institutos, escuelas...: Importe personal	27.506,08 €
Fondos a través de institutos, escuelas...: Concesiones convenios	
Fondos a través de institutos, escuelas...: Importe convenios	
Total fondos propios	1.212.331,10 €
Total fondos a través de otros centros	92.586,19 €
Porcentaje fondos propios	92,90%
Porcentaje fondos a través de otros centros	7,10%
TOTAL	1.304.917,29 €



Facultad de Trabajo Social

[Volver al índice](#)

Tipo	Subtipo	Ámbito	Concesiones	Importe	%Concesiones	%Importe				
1.- Proyectos	3.- Proyectos nacionales	3.-Nacional	1	18.848,17 €	20,00%	35,00%				
1.- Proyectos	5.1.- Plan Propio UCM: Proyectos UCM	5.-UCM	1	12.000,00 €	20,00%	22,29%				
1.- Proyectos	5.2.- Plan Propio UCM: Grupos de investigación	5.-UCM	1	1.000,00 €	20,00%	1,86%				
1.- Proyectos	6.- Artículos 60	3.-Nacional	2	21.999,00 €	40,00%	40,85%	5	55,56%	53.847,17 €	60,28%
2.- Personal	13.- Plan Propio UCM: Contratos Predoctorales UCM	5.-UCM	2	35.475,72 €	100,00%	100,00%	2	22,22%	35.475,72 €	39,72%
3.- Convenios	32.- Convenios	3.-Nacional	1	€	50,00%					
3.- Convenios	32.- Convenios	4.-Regional	1		50,00%		2	22,22%	- €	0,00%
			9	89.322,89 €						

%Importe - Proyectos (60,28% - N=5)

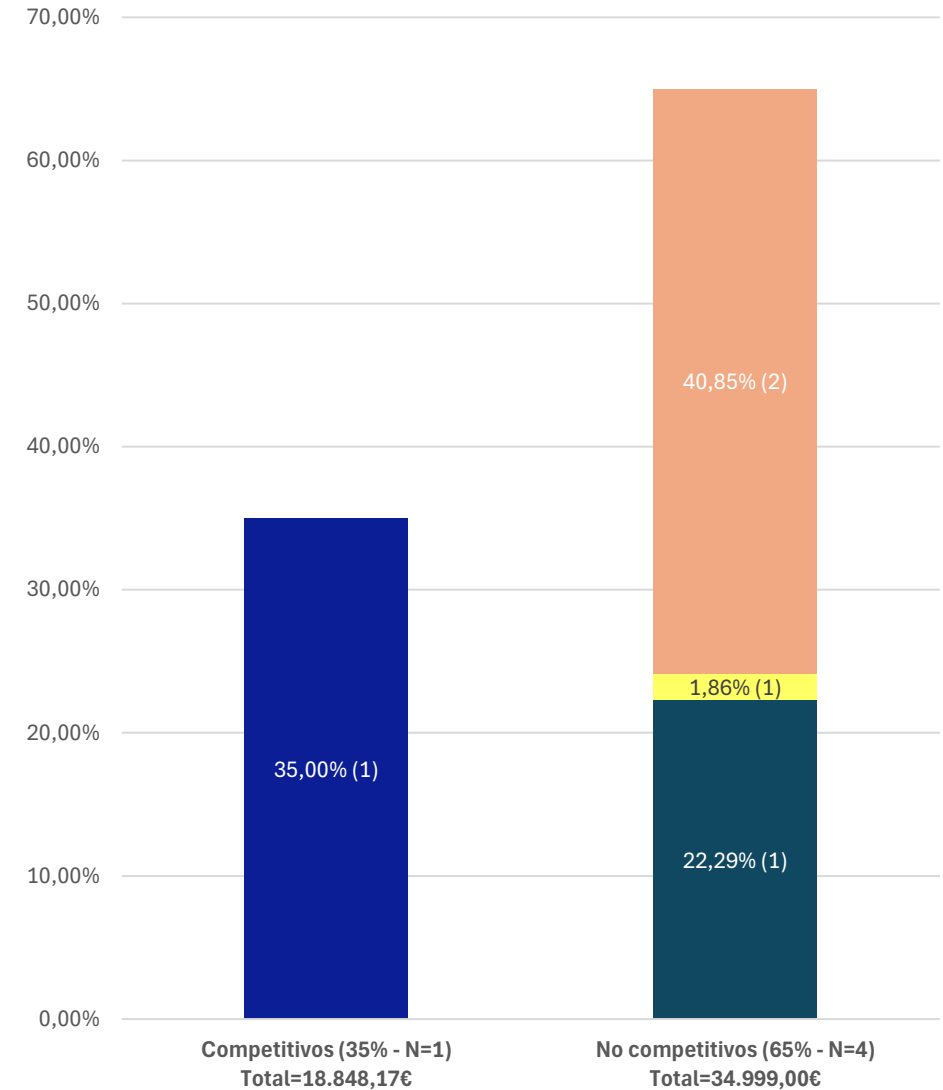
Total=53.847,17€

- 3.- Proyectos nacionales
- 5.1.- Plan Propio UCM: Proyectos UCM
- 5.2.- Plan Propio UCM: Grupos de investigación
- 6.- Artículos 60



%Importe - Proyectos (N=5)

Total=53.847,17€



Recursos captados por Investigadores adscritos a la Facultad a través de otras estructuras (institutos, escuelas...)

Centro de adscripción IP/Director/Responsable	Centro adjudicatario	Tipo	Subtipo	Concesiones	Importe total	%Concesiones	%Importe
Facultad de Trabajo Social	IUDC: Instituto Universitario de Desarrollo y Cooperación	1.-Proyectos	Artículo 60	1	15.600,00 €	50,00%	36,59%
Facultad de Trabajo Social	ITC: Instituto de Tecnología del Conocimiento	1.-Proyectos	Artículo 60	1	27.036,00 €	50,00%	63,41%
				2	42.636,00 €	100%	100%

Resumen de recursos captados por la facultad

Facultad de Trabajo Social

Fondos propios: Concesiones proyectos	5
Fondos propios: Importe proyectos	53.847,17 €
Fondos propios: Concesiones personal	2
Fondos propios: Importe personal	35.475,72 €
Fondos propios: Concesiones convenios	2
Fondos propios: Importe convenios	
Fondos a través de institutos, escuelas...: Concesiones proyectos	2
Fondos a través de institutos, escuelas...: Importe proyectos	42.636,00 €
Fondos a través de institutos, escuelas...: Concesiones personal	
Fondos a través de institutos, escuelas...: Importe personal	
Fondos a través de institutos, escuelas...: Concesiones convenios	
Fondos a través de institutos, escuelas...: Importe convenios	
Total fondos propios	89.322,89 €
Total fondos a través de otros centros	42.636,00 €
Porcentaje fondos propios	67,69%
Porcentaje fondos a través de otros centros	32,31%
TOTAL	131.958,89 €

Facultad de Veterinaria

[Volver al índice](#)

Tipo	Subtipo	Ámbito	Concesiones	Importe	%Concesiones	%Importe				
1.- Proyectos	3.- Proyectos nacionales	3.-Nacional	16	3.941.697,50 €	15,24%	77,83%				
1.- Proyectos	5.1.- Plan Propio UCM: Proyectos UCM	5.-UCM	1	12.000,00 €	0,95%	0,24%				
1.- Proyectos	5.2.- Plan Propio UCM: Grupos de investigación	5.-UCM	29	54.550,00 €	27,62%	1,08%				
1.- Proyectos	5.4.- Plan Propio UCM: AAEE Material científico	5.-UCM	11	13.337,65 €	10,48%	0,26%				
1.- Proyectos	6.- Artículos 60	3.-Nacional	48	1.043.000,00 €	45,71%	20,59%	105	89,74%	5.064.585,15 €	93,72%
2.- Personal	13.- Plan Propio UCM: Contratos Predoctorales UCM	5.-UCM	4	70.951,44 €	40,00%	20,90%				
2.- Personal	18.- Plan Propio UCM: Contratos Postdoctorales UNA4CAREER 2.-Europeo	2.-Europeo	1	98.267,04 €	10,00%	28,95%				
2.- Personal	23.- Contratos Postdoctorales Excelencia ISCIII	3.-Nacional	1	48.594,24 €	10,00%	14,31%				
2.- Personal	26.- Recualificación del profesorado	2.-Europeo	1	36.529,68 €	10,00%	10,76%				
2.- Personal	27.- Estancias internacionales	3.-Nacional	1	11.228,00 €	10,00%	3,31%				
2.- Personal	8.- Contratos Predoctorales FPU	3.-Nacional	1	53.213,58 €	10,00%	15,68%				
2.- Personal	9.- Contratos Predoctorales FPI	3.-Nacional	1	20.694,10 €	10,00%	6,10%	10	8,55%	339.478,08 €	6,28%
3.- Convenios	32.- Convenios	3.-Nacional	2	- €	100,00%					
			117	5.404.063,23 €						

% Importe - Proyectos (93,72% - N=105)

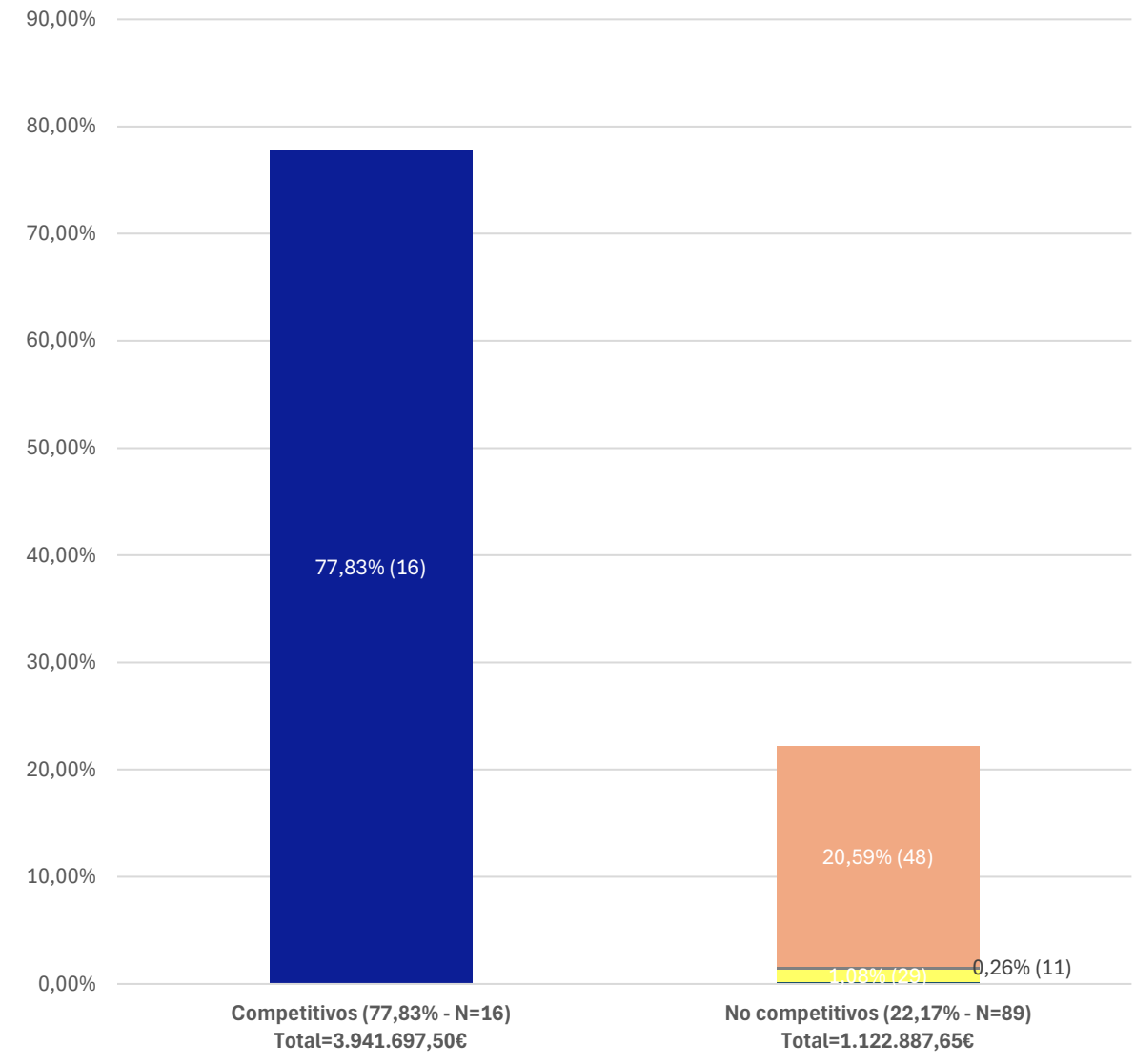
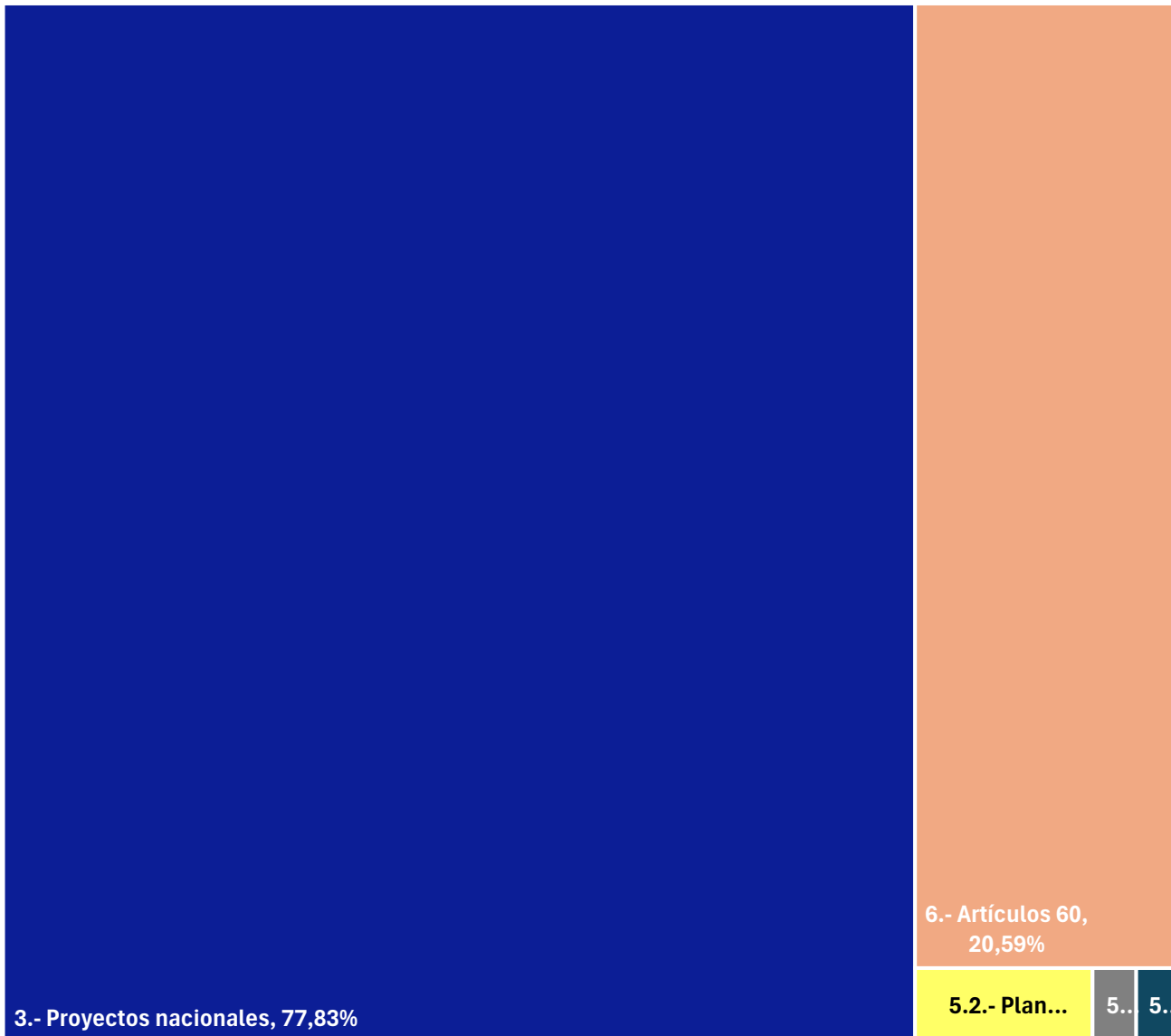
Total=5.064.585,15€

- 3.- Proyectos nacionales
- 5.2.- Plan Propio UCM: Grupos de investigación
- 6.- Artículos 60
- 5.1.- Plan Propio UCM: Proyectos UCM
- 5.4.- Plan Propio UCM: AAEE Material científico

% Importe - Proyectos (N=105)

Total = 5.064.585,15€

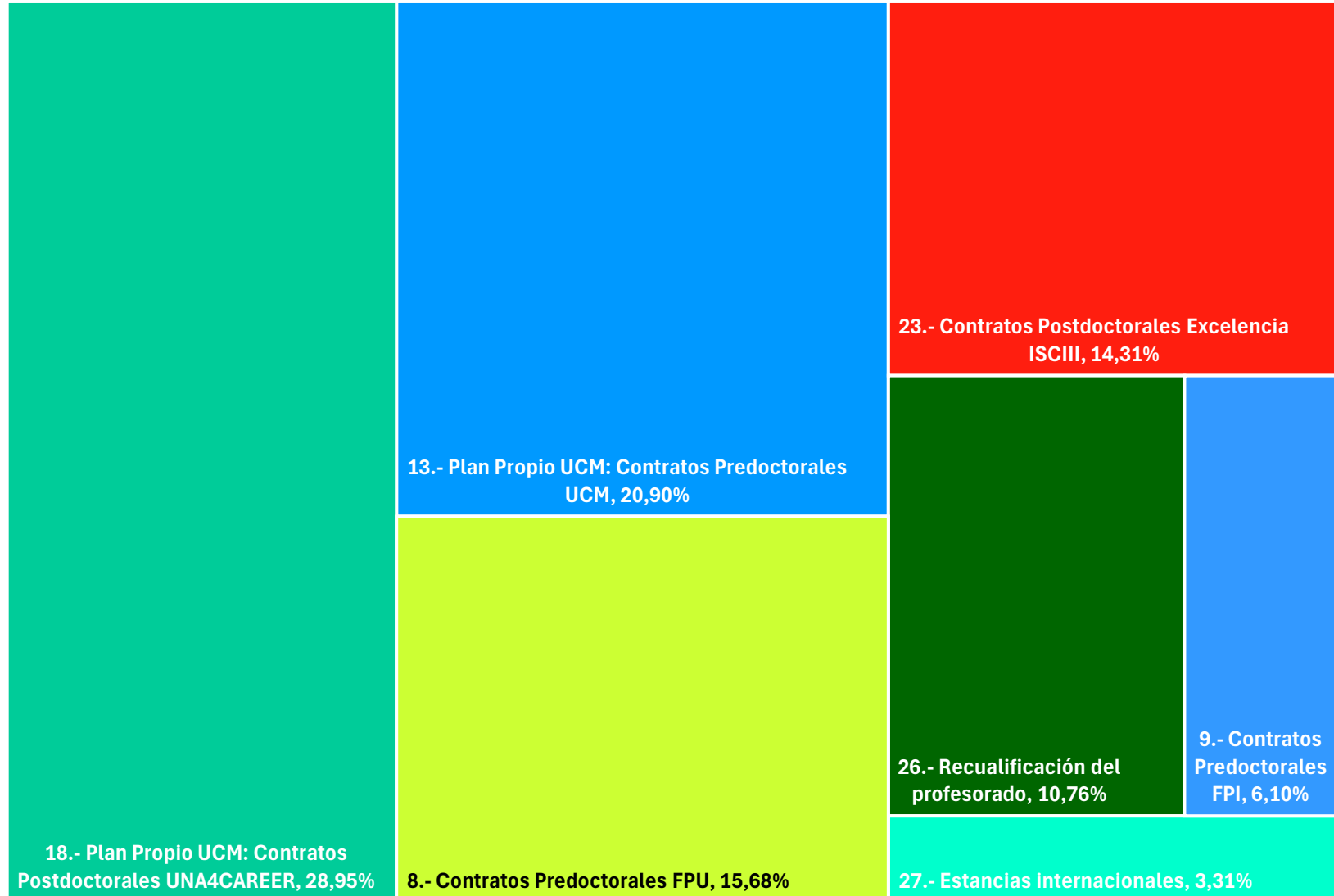
COMPETITIVOS-NO COMPETITIVOS



% Importe - Personal (6,28% - N=10)

Total=339.478,08€

- 13.- Plan Propio UCM: Contratos Predoctorales UCM
- 18.- Plan Propio UCM: Contratos Postdoctorales UNA4CAREER
- 23.- Contratos Postdoctorales Excelencia ISCIII
- 26.- Recualificación del profesorado
- 27.- Estancias internacionales
- 8.- Contratos Predoctorales FPU
- 9.- Contratos Predoctorales FPI



Recursos captados por Investigadores adscritos a la Facultad a través de otras estructuras (institutos, escuelas...)

Centro de adscripción IP/Director/Responsable	Centro adjudicatario	Tipo	Subtipo	Concesiones	Importe total	%Concesiones	%Importe
Facultad de Veterinaria	VISAVET: Centro de Vigilancia Sanitaria Veterinaria	1.-Proyectos	Artículo 60	11	506.918,44 €	84,62%	95,86%
Facultad de Veterinaria	VISAVET: Centro de Vigilancia Sanitaria Veterinaria	1.-Proyectos	5.4.- Plan Propio UCM: AAEE Material científico	1	1.215,64 €	7,69%	0,23%
Facultad de Veterinaria	VISAVET: Centro de Vigilancia Sanitaria Veterinaria	2.-Personal	9.- Contratos Predoctorales FPI	1	20.694,10 €	7,69%	3,91%
				13	528.828,18 €	100%	100%



Resumen de recursos captados por la facultad

Facultad de Veterinaria

Fondos propios: Concesiones proyectos	105
Fondos propios: Importe proyectos	5.064.585,15 €
Fondos propios: Concesiones personal	10
Fondos propios: Importe personal	339.478,08 €
Fondos propios: Concesiones convenios	2
Fondos propios: Importe convenios	
Fondos a través de institutos, escuelas...: Concesiones proyectos	13
Fondos a través de institutos, escuelas...: Importe proyectos	528.828,18 €
Fondos a través de institutos, escuelas...: Concesiones personal	
Fondos a través de institutos, escuelas...: Importe personal	
Fondos a través de institutos, escuelas...: Concesiones convenios	
Fondos a través de institutos, escuelas...: Importe convenios	
Total fondos propios	5.404.063,23 €
Total fondos a través de otros centros	528.828,18 €
Porcentaje fondos propios	91,09%
Porcentaje fondos a través de otros centros	8,91%
TOTAL	5.932.891,41 €

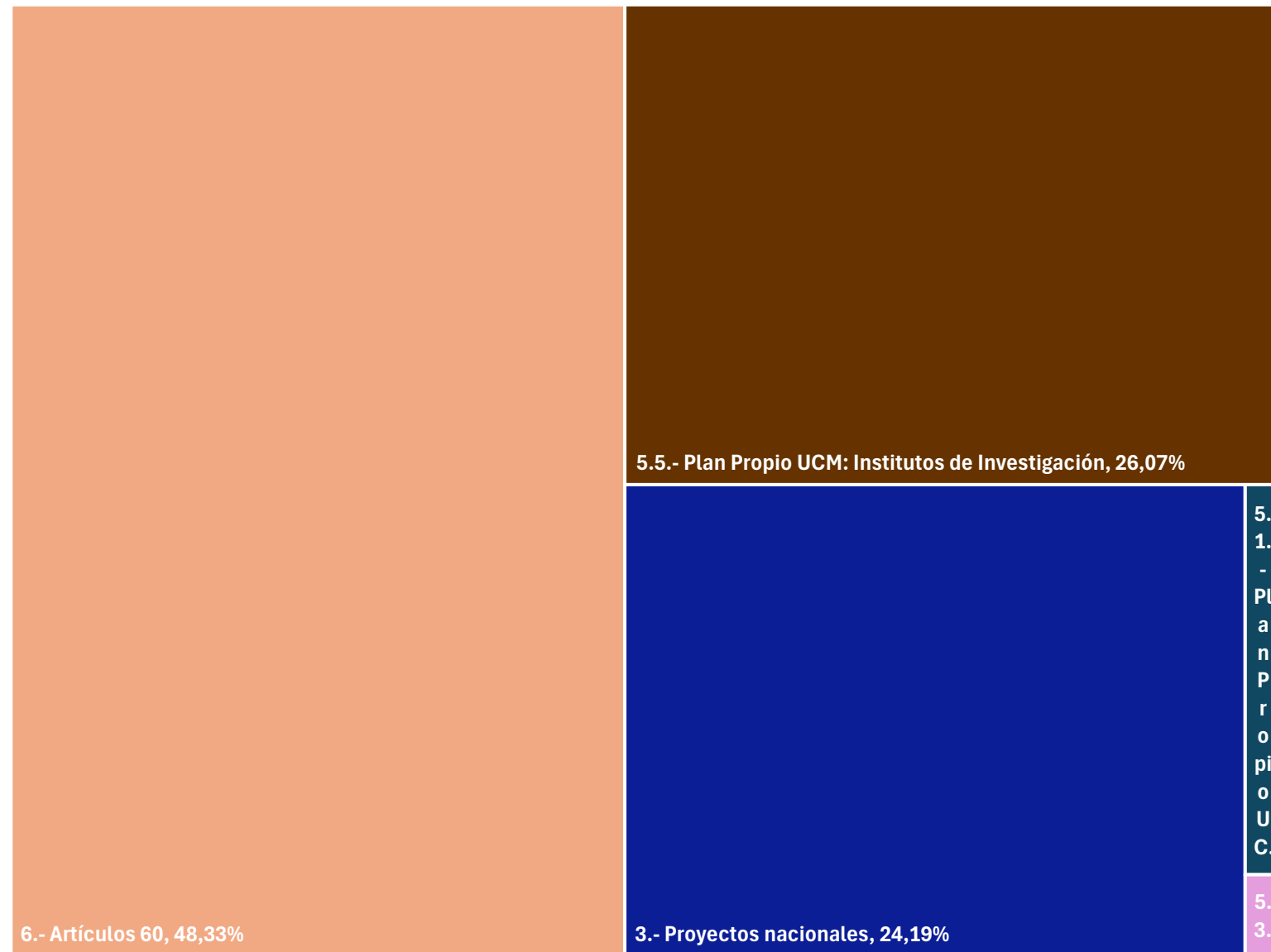


Institutos

%Importe - Proyectos (90,51% - N=231)

Total=2.698.144,58€

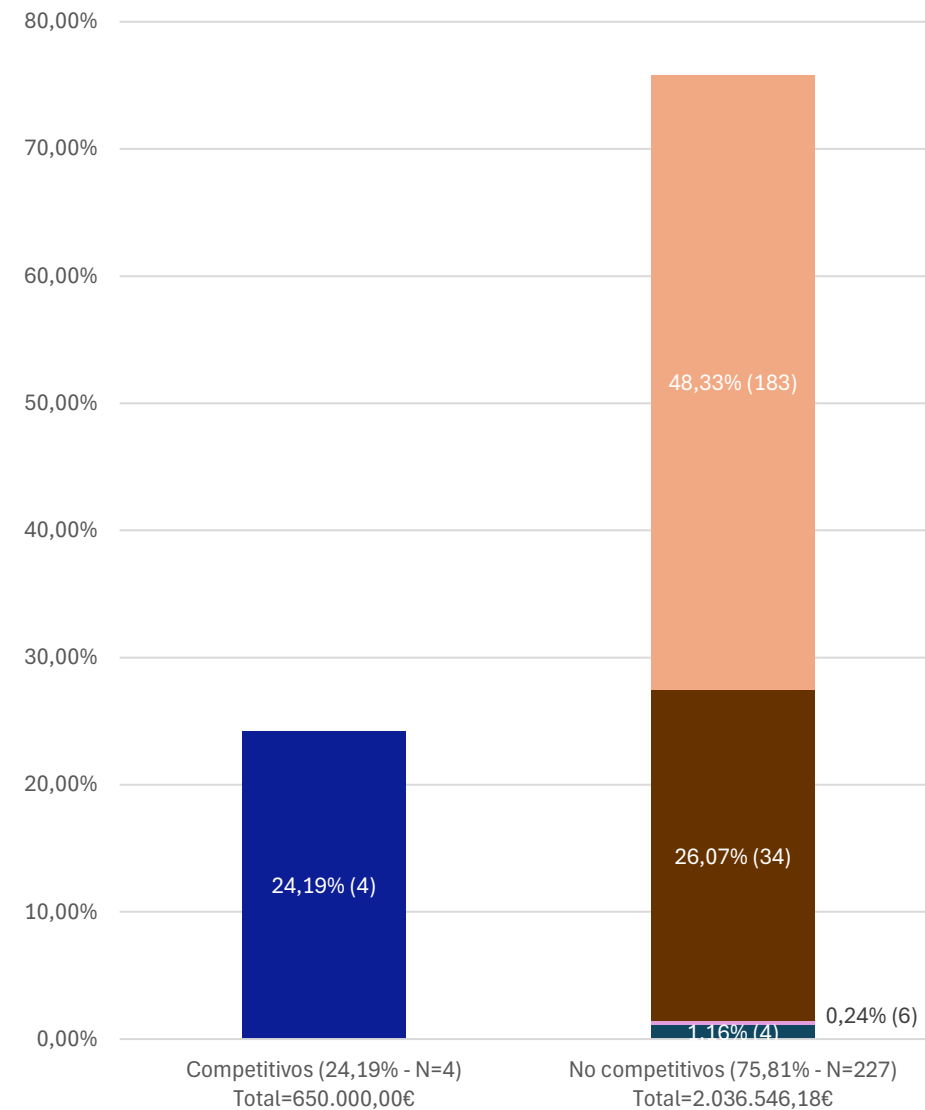
- 3.- Proyectos nacionales
- 5.1.- Plan Propio UCM: Proyectos UCM
- 5.3.- Plan Propio UCM: AAEE Congresos y Reuniones Científicas
- 5.5.- Plan Propio UCM: Institutos de Investigación
- 6.- Artículos 60



%Importe - Proyectos (N=231)

Total=2.686.546,18€


COMPETITIVOS-NO COMPETITIVOS



%Importe - Personal (3,43% - N=5)

Total=101.936,38€

■ 12.- Contratos Predoctorales CM ■ 9.- Contratos Predoctorales FPI





UNIVERSIDAD
COMPLUTENSE
MADRID

MEMORIA

Vicerrectorado de
Investigación y
Transferencia

2023