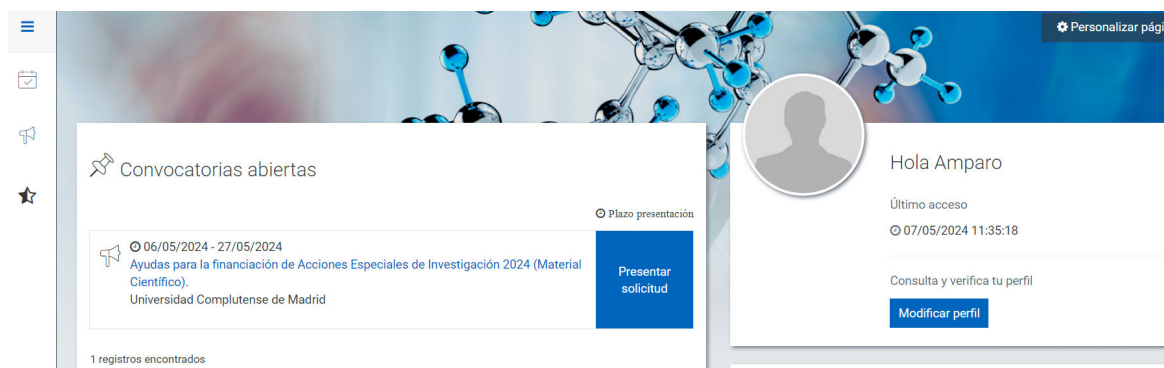


MANUAL DE PRESENTACIÓN DE SOLICITUDES AEMC8/24 ACCIONES ESPECIALES UCM 2024 (MATERIAL CIENTÍFICO)

Podrá acceder a la aplicación “Universitas XXI”, a través del siguiente enlace (deberá identificarse con su correo electrónico y contraseña del mismo):

<https://geanet.ucm.es/Investigacion/uxxi-investigacion/inicio>

En el menú de la izquierda de la pantalla, encontrará las convocatorias abiertas:



Puede acceder a la información de la convocatoria, pulsando en su título, o directamente comenzar con la presentación de la solicitud (en el recuadro azul).



Cuando acceda a “presentar solicitud” encontrará la siguiente pantalla. Las secciones azules delimitan distintos bloques de información, a la derecha encontrará unas pequeñas flechas para abrir y cerrar cada uno de ellos.

Revise todos los bloques y complete la información que se le solicita. Con un asterisco de color rojo están marcados los campos obligatorios, si no introduce información en ellos no podrá guardar la solicitud.

En el bloque “Datos del solicitante” aparecerán sus datos autocompletados con la información de la base de datos de personal de la universidad. Si desea modificar el centro porque desee asociar la solicitud a un Instituto del que forme parte, puede hacerlo eliminando el dato con el aspa azul y a continuación buscando el nuevo centro introduciendo al menos 3 caracteres.

Inicio / Convocatorias y ayudas / Convocatoria / Solicitud

Presentar solicitud

Guardar Cancelar Finalizar

Convocatoria: AEMC8/24 | Ayudas para la financiación de Acciones Especiales de Investigación 2024 (Material Científico).

*Título de la solicitud

Máximo 500 caracteres

Datos solicitante

*Solicitante Debes introducir 3 caracteres y seleccionar un resultado

Centro Debes introducir 3 caracteres y seleccionar un resultado

Departamento Debes introducir 3 caracteres y seleccionar un resultado

Área de conocimiento Debes introducir 3 caracteres y seleccionar un resultado

En la tercera sección se le solicitan datos del material que solicita o que necesita reparación. En este segundo caso deberá completar los datos de nº de inventario y fecha de adquisición.

Guardar Cancelar Finalizar

Datos de la ayuda solicitada

Tipo de ayuda
Acción Especial

Motivo de la ayuda

*Fecha inicio Ej: 31/12/2018

*Fecha fin prevista Ej: 31/12/2018

Número de días Máximo 3 caracteres

*Importe solicitado Máximo 14 enteros y 2 decimales

Cofinanciación

% de cofinanciación Máximo 3 enteros y 2 decimales

Una vez haya completado los datos obligatorios de esta primera pantalla, podrá guardar la solicitud. En ese momento se habilitarán dos nuevas “pestañas”: Presupuestos y Documentación, en las que podrá detallar el presupuesto solicitado y adjuntar los documentos requeridos conforme a las bases de la convocatoria.

Inicio / Mis solicitudes / Solicitud

REPARACIÓN ARCON CONGELADOR

Imprimir solicitud Eliminar

Datos Generales Presupuesto Documentación

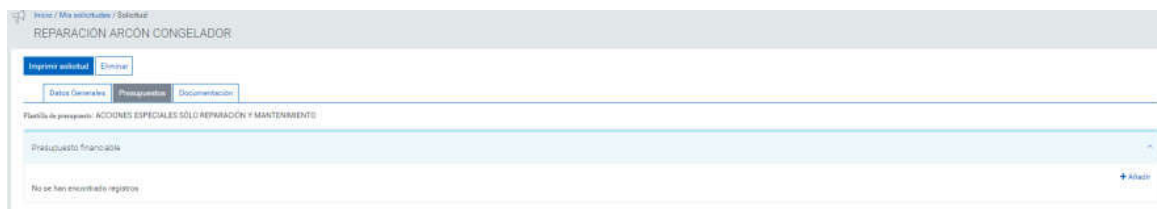
ENCABEZADO

Fecha solicitud: 22/09/2023
Convocatoria: AEMC8/23 | Ayudas para la financiación de Acciones Especiales de Investigación 2023 (Material Científico)
Título de la solicitud: REPARACIÓN ARCON CONGELADOR

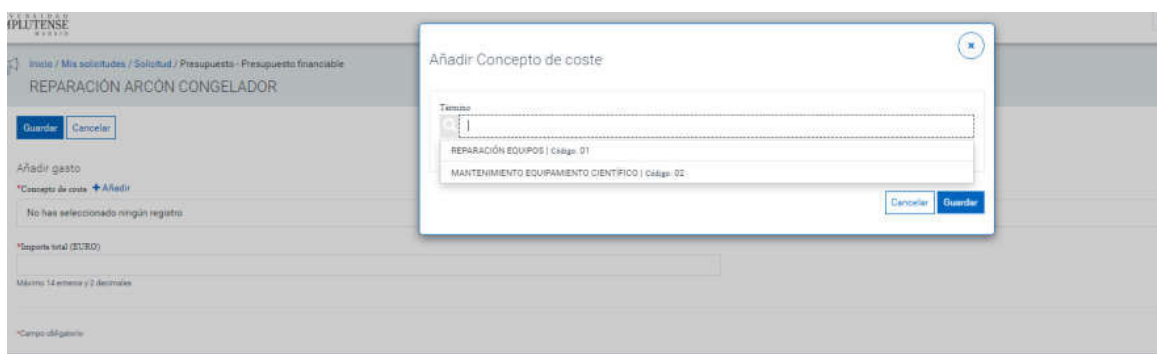
Datos solicitante

Datos de la ayuda solicitada

Para detallar el presupuesto deberá pulsar en el botón añadir, a la derecha de la pantalla:




Y de nuevo el botón añadir para introducir el detalle del gasto según los conceptos que aparecerán en la lista desplegable:



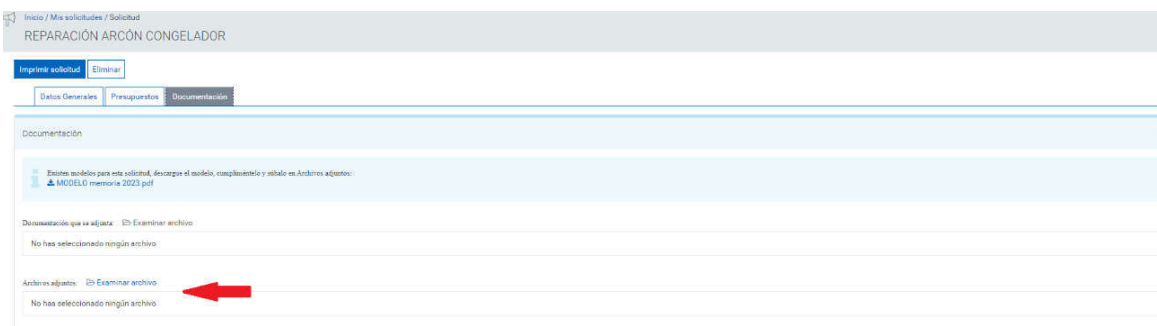
Debe guardar después de seleccionar cada gasto. Debe tener en cuenta que sólo podrá seleccionar cada concepto una vez por lo que deberá agrupar el coste en el caso de que la solicitud incluya varios elementos del mismo tipo.

A continuación, podrá introducir el importe:

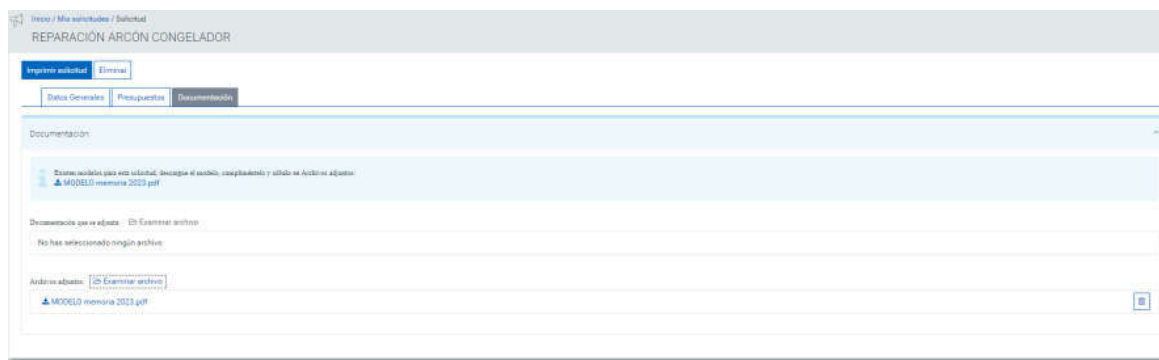


Si desea borrar el concepto de coste, puede hacerlo mediante el icono de papelera , situado a la derecha de la pantalla. Siempre podrá volver a seleccionar este concepto.

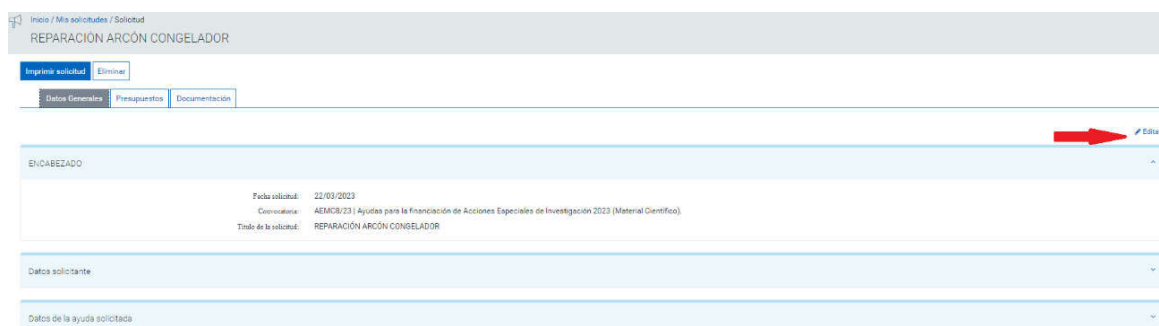
Cuando haya finalizado con el presupuesto, pase a la pestaña Documentación, en ella podrá descargar los modelos normalizados para la convocatoria. Deberá subir esos documentos y el resto de documentación que se indica en las bases, **siempre en el apartado ARCHIVOS ADJUNTOS**.



Cuando incorpore algún archivo a la solicitud, podrá eliminarlo de forma sencilla pulsando el icono “papelera” que aparecerá a la derecha del nombre del archivo.



Una vez que haya adjuntado todos los documentos, debe volver a la pantalla “DATOS GENERALES” y pulsar el botón editar, para habilitar de nuevo los botones GUARDAR y FINALIZAR



Podrá guardar su solicitud y salir de la aplicación cuando quiera y podrá retomar la presentación más adelante (siempre pulsando primero Editar y después Guardar).

Cuando esté seguro de haber completado toda la información necesaria, podrá realizar el guardado definitivo mediante el botón Finalizar. A partir de ese momento no podrá realizar más cambios en la solicitud.

Inicio / Mis solicitudes / Solicitud / Datos Generales

REPARACIÓN ARCÓN CONGELADOR

Quitar Cancelar Finalizar

ENCABEZADO

Fecha solicitud: 22/03/2023
 Convocatoria: ABMC8/23 | Ayudas para la financiación de Acciones Especiales de Investigación 2023 (Material Científico)
 Título de la solicitud: REPARACIÓN ARCÓN CONGELADOR
 Mínimo 500 caracteres

Datos solicitante

Datos de la ayuda solicitada

*Campo obligatorio

Una vez que haya finalizado la solicitud deberá imprimir el resguardo, mediante el botón que encontrará en la parte superior izquierda de la pantalla, firmarlo y presentarlo en un registro válido dentro del plazo establecido.

Recuerde que la falta de presentación en un registro válido, dentro del plazo establecido, supondrá la no admisión a trámite de la solicitud generada en el portal.

Inicio / Mis solicitudes / Solicitud

REPARACIÓN ARCÓN CONGELADOR

Imprimir solicitud

Datos Generales Presupuestos Documentación

ENCABEZADO

Fecha solicitud: 22/03/2023
 Convocatoria: ABMC8/23 | Ayudas para la financiación de Acciones Especiales de Investigación 2023 (Material Científico)
 Título de la solicitud: REPARACIÓN ARCÓN CONGELADOR

Datos solicitante

Datos de la ayuda solicitada

ACCEDER A UNA SOLICITUD INICIADA PREVIAMENTE

Si ha iniciado una solicitud pero no la ha finalizado, la encontrará al acceder a la aplicación, en la pantalla inicial, en el apartado “Estado de mis solicitudes”

📌 Convocatorias abiertas

🕒 Plazo presentación

📌 06/05/2024 - 27/05/2024
 Ayudas para la financiación de Acciones Especiales de Investigación 2024 (Material Científico).
 Universidad Complutense de Madrid

Presentar solicitud

1 registros encontrados

📌 Estado de mis solicitudes

Tipo	Título	Actualizado	Estado
📌	Reparación de Microscopio Solicitud de convocatorias y ayudas	07/05/2024 11:42:46	

Recuerde utilizar el botón “Editar” para guardar los cambios o finalizar la solicitud.

CONTACTO PARA CONSULTAS O PROBLEMAS CON LA APLICACIÓN:

inves.proyectos@ucm.es