



CENTRO DE  
INTELIGENCIA INSTITUCIONAL  
UNIVERSIDAD COMPLUTENSE DE MADRID

ESTADÍSTICAS UNIVERSITARIAS

2024

Personal Docente e Investigador

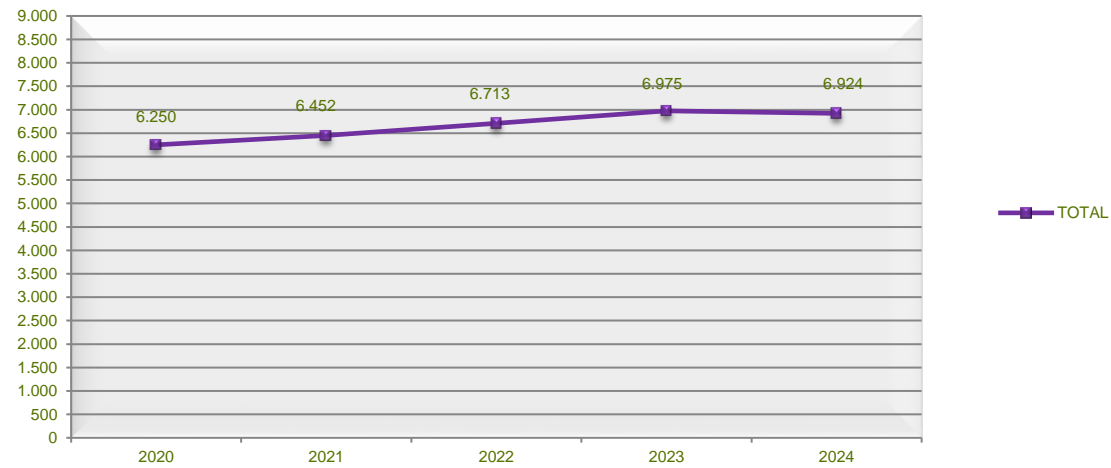
## PERSONAL DOCENTE E INVESTIGADOR 2024

- Evolución del Personal Docente e Investigador. Años 2020/2024
- Personal Docente e Investigador por Tipo de Centro y Sexo
- Personal Docente e Investigador por Tipo de Centro, Nombramiento y Sexo
- Personal Docente e Investigador por Tipo de Centro, Categoría y Sexo
- Personal Docente e Investigador por Categoría, Grupo de Edad, Dedicación y Sexo
- Personal Docente e Investigador por Categoría, Grupo de Edad y Sexo
- Personal Docente e Investigador Extranjero por Categoría, Nacionalidad y Sexo
- Personal Docente e Investigador de Facultades por Centro, Categoría y Sexo
- Personal Docente e Investigador de Facultades por Centro, Departamento y Sexo
- Evolución Investigadores. Años 2020/2024
- Investigadores por Tipo de Centro y Sexo
- Investigadores por Tipo de Centro, Grupo de Edad, Dedicación y Sexo
- Investigadores por Tipo de Centro, Grupo de Edad y Sexo
- Investigadores Extranjeros por Tipo de Centro, Nacionalidad y Sexo
- Investigadores de Facultades por Centro y Sexo
- Investigadores de Facultades por Centro, Departamento y Sexo

EVOLUCIÓN DEL PERSONAL DOCENTE E INVESTIGADOR DE LA UCM. AÑOS 2020/2024 <sup>(1)</sup>					
VALORES ABSOLUTOS					
TIPO DE CENTRO	AÑOS				
	2020	2021	2022	2023	2024
FACULTADES	6.250	6.452	6.713	6.975	6.924
<b>TOTAL</b>	<b>6.250</b>	<b>6.452</b>	<b>6.713</b>	<b>6.975</b>	<b>6.924</b>

(1) INCLUIDO PDI DE HOSPITALES

EVOLUCIÓN DEL PERSONAL DOCENTE E INVESTIGADOR DE LA UCM. AÑOS 2020 / 2024



EVOLUCIÓN DEL PERSONAL DOCENTE E INVESTIGADOR DE LA UCM. AÑOS 2020/2024 <sup>(1)</sup>					
NÚMEROS ÍNDICE					
TIPO DE CENTRO	AÑOS				
	2020	2021	2022	2023	2024
FACULTADES	100	103	107	112	111
<b>TOTAL</b>	<b>100</b>	<b>103</b>	<b>107</b>	<b>112</b>	<b>111</b>

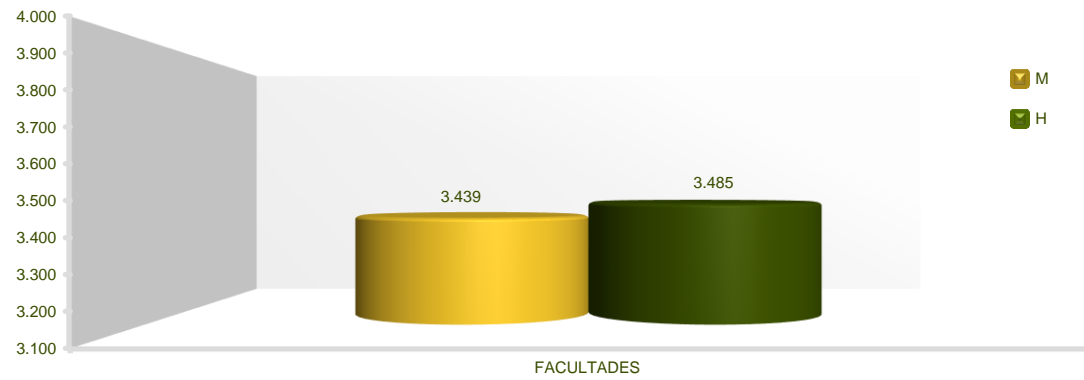
ÍNDICE BASE 2020

(1) INCLUIDO PDI DE HOSPITALES

PERSONAL DOCENTE E INVESTIGADOR DE LA UCM POR TIPO DE CENTRO Y SEXO. AÑO 2024 <sup>(1)</sup>			
TIPO DE CENTRO	TOTAL	MUJERES	% M
FACULTADES	6.924	3.439	49,7
<b>TOTAL</b>	<b>6.924</b>	<b>3.439</b>	<b>49,7</b>

(1) INCLUIDO PDI DE HOSPITALES

PERSONAL DOCENTE E INVESTIGADOR DE LA UCM POR TIPO DE CENTRO Y SEXO. 2024

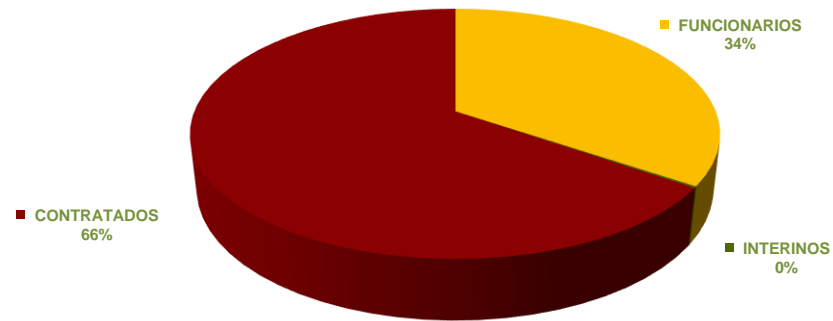


PERSONAL DOCENTE E INVESTIGADOR DE LA UCM POR TIPO DE CENTRO, NOMBRAMIENTO Y SEXO. AÑO 2024<sup>(1)</sup>

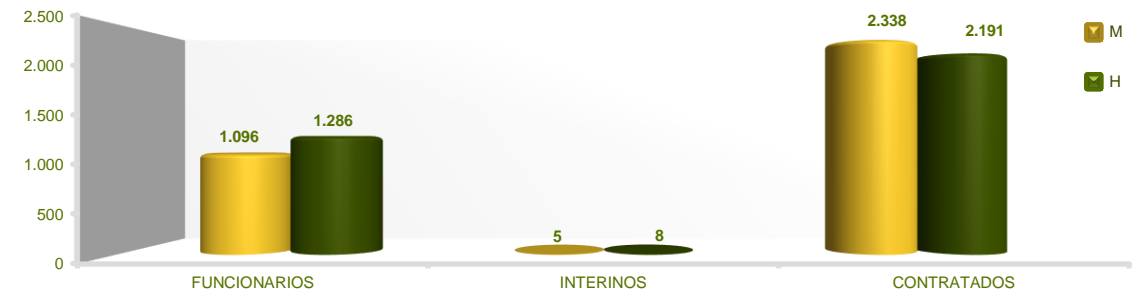
VALORES ABSOLUTOS

TIPO DE CENTRO	TOTAL		FUNCIONARIOS		INTERINOS		CONTRATADOS	
	T	M	T	M	T	M	T	M
FACULTADES	6.924	3.439	2.382	1.096	13	5	4.529	2.338
<b>TOTAL</b>	<b>6.924</b>	<b>3.439</b>	<b>2.382</b>	<b>1.096</b>	<b>13</b>	<b>5</b>	<b>4.529</b>	<b>2.338</b>

PERSONAL DOCENTE E INVESTIGADOR DE LA UCM POR NOMBRAMIENTO. 2024



PERSONAL DOCENTE E INVESTIGADOR DE LA UCM POR NOMBRAMIENTO Y SEXO. 2024



PERSONAL DOCENTE E INVESTIGADOR DE LA UCM POR TIPO DE CENTRO, NOMBRAMIENTO Y SEXO. AÑO 2024<sup>(1)</sup>

DISTRIBUCIÓN PORCENTUAL POR SEXO

TIPO DE CENTRO	TOTAL		FUNCIONARIOS		INTERINOS		CONTRATADOS	
	T	M	T	M	T	M	T	M
FACULTADES	100,0	49,7	100,0	46,0	100,0	38,5	100,0	51,6
<b>TOTAL</b>	<b>100,0</b>	<b>49,7</b>	<b>100,0</b>	<b>46,0</b>	<b>100,0</b>	<b>38,5</b>	<b>100,0</b>	<b>51,6</b>

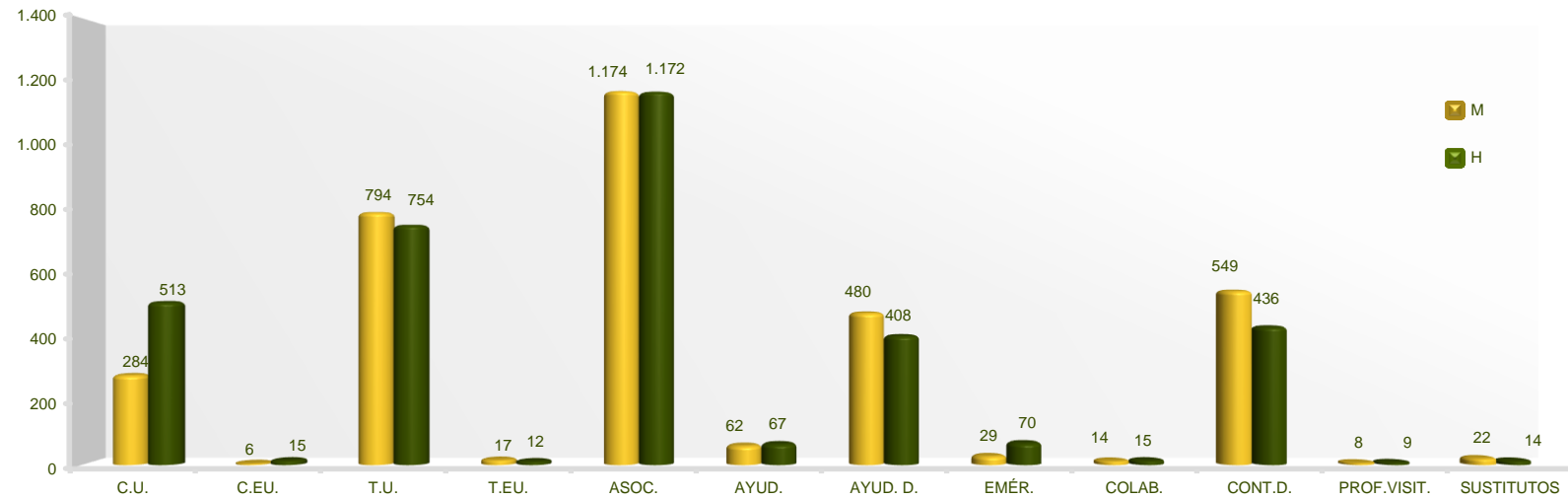
(1) INCLUIDO PDI DE HOSPITALES

PERSONAL DOCENTE E INVESTIGADOR DE LA UCM POR TIPO DE CENTRO, CATEGORÍA Y SEXO. AÑO 2024<sup>(1)</sup>  
 VALORES ABSOLUTOS

TIPO DE CENTRO	TOTAL		C.U.		C.EU.		T.U.		T.EU.		ASOC.		AYUD.		AYUD.D.		EMÉR.		COLAB.		CONT.D.		PROF.VISIT.		SUSTITUTOS	
	T	M	T	M	T	M	T	M	T	M	T	M	T	M	T	M	T	M	T	M	T	M	T	M	T	M
FACULTADES	6.924	3.439	797	284	21	6	1.548	794	29	17	2.346	1.174	129	62	888	480	99	29	29	14	985	549	17	8	36	22
<b>TOTAL</b>	<b>6.924</b>	<b>3.439</b>	<b>797</b>	<b>284</b>	<b>21</b>	<b>6</b>	<b>1.548</b>	<b>794</b>	<b>29</b>	<b>17</b>	<b>2.346</b>	<b>1.174</b>	<b>129</b>	<b>62</b>	<b>888</b>	<b>480</b>	<b>99</b>	<b>29</b>	<b>29</b>	<b>14</b>	<b>985</b>	<b>549</b>	<b>17</b>	<b>8</b>	<b>36</b>	<b>22</b>

(1) INCLUIDO PDI DE HOSPITALES

PERSONAL DOCENTE E INVESTIGADOR DE LA UCM POR CATEGORÍA Y SEXO. 2024



PERSONAL DOCENTE E INVESTIGADOR DE LA UCM POR TIPO DE CENTRO, CATEGORÍA Y SEXO. AÑO 2024 <sup>(1)</sup>																										
DISTRIBUCIÓN PORCENTUAL POR SEXO																										
TIPO DE CENTRO	TOTAL		C.U.		C.EU.		T.U.		T.EU.		ASOC.		AYUD.		AYUD.D.		EMÉR.		COLAB.		CONT.D.		PROF.VISIT.		SUSTITUTOS	
	T	M	T	M	T	M	T	M	T	M	T	M	T	M	T	M	T	M	T	M	T	M	T	M	T	M
FACULTADES	100,0	49,7	100,0	35,6	100,0	28,6	100,0	51,3	100,0	58,6	100,0	50,0	100,0	48,1	100,0	54,1	100,0	29,3	100,0	48,3	100,0	55,7	100,0	47,1	100,0	61,1
<b>TOTAL</b>	<b>100,0</b>	<b>49,7</b>	<b>100,0</b>	<b>35,6</b>	<b>100,0</b>	<b>28,6</b>	<b>100,0</b>	<b>51,3</b>	<b>100,0</b>	<b>58,6</b>	<b>100,0</b>	<b>50,0</b>	<b>100,0</b>	<b>48,1</b>	<b>100,0</b>	<b>54,1</b>	<b>100,0</b>	<b>29,3</b>	<b>100,0</b>	<b>48,3</b>	<b>100,0</b>	<b>55,7</b>	<b>100,0</b>	<b>47,1</b>	<b>100,0</b>	<b>61,1</b>

PERSONAL DOCENTE E INVESTIGADOR DE LA UCM POR TIPO DE CENTRO, CATEGORÍA Y SEXO. AÑO 2024 <sup>(1)</sup>																										
DISTRIBUCIÓN PORCENTUAL POR CATEGORÍA																										
TIPO DE CENTRO	TOTAL		C.U.		C.EU.		T.U.		T.EU.		ASOC.		AYUD.		AYUD.D.		EMÉR.		COLAB.		CONT.D.		PROF.VISIT.		SUSTITUTOS	
	T	M	T	M	T	M	T	M	T	M	T	M	T	M	T	M	T	M	T	M	T	M	T	M	T	M
FACULTADES	100,0	100,0	11,5	8,3	0,3	0,2	22,4	23,1	0,4	0,5	33,9	34,1	1,9	1,8	12,8	14,0	1,4	0,8	0,4	0,4	14,2	16,0	0,2	0,2	0,5	0,6
<b>TOTAL</b>	<b>100,0</b>	<b>100,0</b>	<b>11,5</b>	<b>8,3</b>	<b>0,3</b>	<b>0,2</b>	<b>22,4</b>	<b>23,1</b>	<b>0,4</b>	<b>0,5</b>	<b>33,9</b>	<b>34,1</b>	<b>1,9</b>	<b>1,8</b>	<b>12,8</b>	<b>14,0</b>	<b>1,4</b>	<b>0,8</b>	<b>0,4</b>	<b>0,4</b>	<b>14,2</b>	<b>16,0</b>	<b>0,2</b>	<b>0,2</b>	<b>0,5</b>	<b>0,6</b>

(1) INCLUIDO PDI DE HOSPITALES

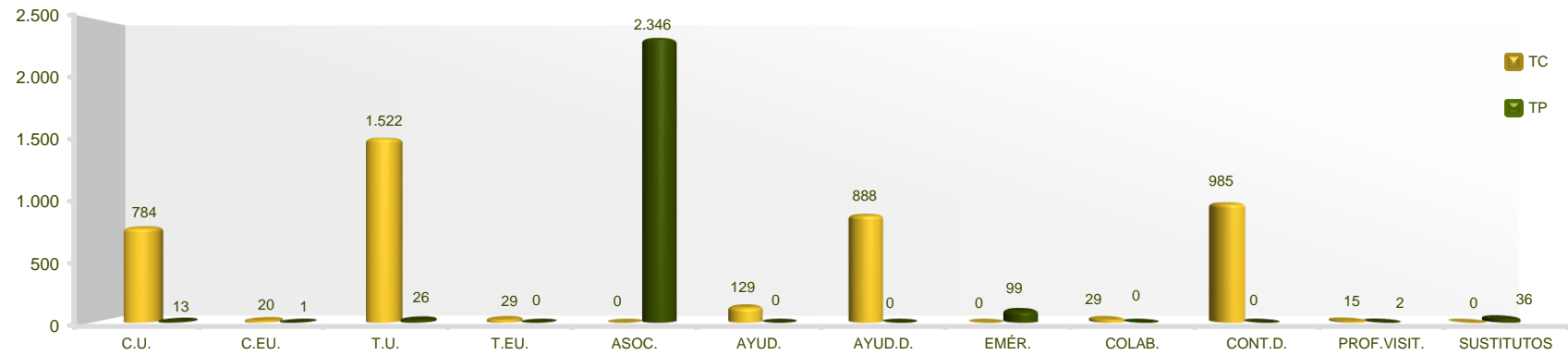
PERSONAL DOCENTE E INVESTIGADOR DE LA UCM POR CATEGORÍA, GRUPO DE EDAD, DEDICACIÓN Y SEXO. AÑO 2024<sup>(1)</sup>

VALORES ABSOLUTOS

CATEGORÍA	TOTAL		≤29				30-34				35-39				40-44				45-49				50-54				55-59				60-64				≥ 65					
	TC		TP		TC	TP	TC	TP	TC	TP	TC	TP	TC	TP	TC	TP	TC	TP	TC	TP	TC	TP	TC	TP	TC	TP	TC	TP	TC	TP	TC	TP								
	T	M	T	M	T	M	T	M	T	M	T	M	T	M	T	M	T	M	T	M	T	M	T	M	T	M	T	M	T	M	T	M	T	M	T	M				
CATEDRÁTICOS U.	784	281	13	3	-	-	-	-	-	-	-	-	-	-	7	1	-	-	55	13	1	-	95	33	3	-	179	74	2	1	228	91	3	-	220	69	4	2		
CATEDRÁTICOS EU.	20	6	1	-	-	-	-	-	-	-	-	-	-	-	-	-	-	-	-	-	-	-	1	1	-	-	2	-	1	-	11	5	-	-	6	-	-	-		
TITULARES UNIVER.	1.522	787	26	7	-	-	-	-	-	-	-	-	-	17	8	-	-	128	57	-	-	261	132	5	2	294	152	4	1	282	154	6	-	199	94	6	2			
TITULARES EU.	29	17	-	-	-	-	-	-	-	-	-	-	-	-	-	-	-	-	-	-	-	-	1	-	-	-	2	2	-	-	14	10	-	-	12	5	-	-		
ASOCIADOS	-	-	2.346	1.174	-	-	7	3	-	-	73	40	-	-	200	129	-	-	374	196	-	-	471	256	-	-	392	199	-	-	445	197	-	-	289	124	-	-	95	30
AYUDANTES	129	62	-	-	90	44	-	-	29	15	-	-	2	2	-	-	4	-	-	-	3	1	-	-	-	-	1	-	-	-	-	-	-	-	-	-	-	-	-	
AYUDANTES DOCT.	888	480	-	-	13	4	-	-	169	76	-	-	228	123	-	-	222	131	-	-	130	78	-	-	83	45	-	-	28	13	-	-	15	10	-	-	-	-	-	-
EMÉRITOS	-	-	99	29	-	-	-	-	-	-	-	-	-	-	-	-	-	-	-	-	-	-	-	-	-	-	-	-	-	-	-	-	-	-	-	-	99	29		
COLABORADORES	29	14	-	-	-	-	-	-	-	-	-	-	-	-	-	-	-	-	-	-	-	-	8	6	-	-	12	7	-	-	8	1	-	-	1	-	-	-	-	
CONTRATAD. DOCT.	985	549	-	-	-	-	-	-	11	6	-	-	86	53	-	-	181	98	-	-	213	111	-	-	190	117	-	-	153	86	-	-	105	55	-	-	46	23	-	-
PROFESORES VISIT.	15	7	2	1	-	-	-	-	2	2	-	-	3	1	-	-	3	1	1	1	4	2	-	-	-	-	1	1	1	-	-	-	-	-	-	-	2	-	-	-
SUSTITUTOS	-	-	36	22	-	-	5	3	-	-	4	2	-	-	7	3	-	-	10	7	-	-	4	2	-	-	3	2	-	-	2	2	-	-	1	1	-	-	-	-
<b>TOTAL</b>	<b>4.401</b>	<b>2.203</b>	<b>2.523</b>	<b>1.236</b>	<b>103</b>	<b>48</b>	<b>12</b>	<b>6</b>	<b>211</b>	<b>99</b>	<b>77</b>	<b>42</b>	<b>336</b>	<b>187</b>	<b>207</b>	<b>132</b>	<b>545</b>	<b>288</b>	<b>385</b>	<b>204</b>	<b>666</b>	<b>337</b>	<b>481</b>	<b>260</b>	<b>672</b>	<b>354</b>	<b>403</b>	<b>203</b>	<b>719</b>	<b>373</b>	<b>455</b>	<b>201</b>	<b>663</b>	<b>326</b>	<b>299</b>	<b>125</b>	<b>486</b>	<b>191</b>	<b>204</b>	<b>63</b>

(1) INCLUIDO PDI DE HOSPITALES

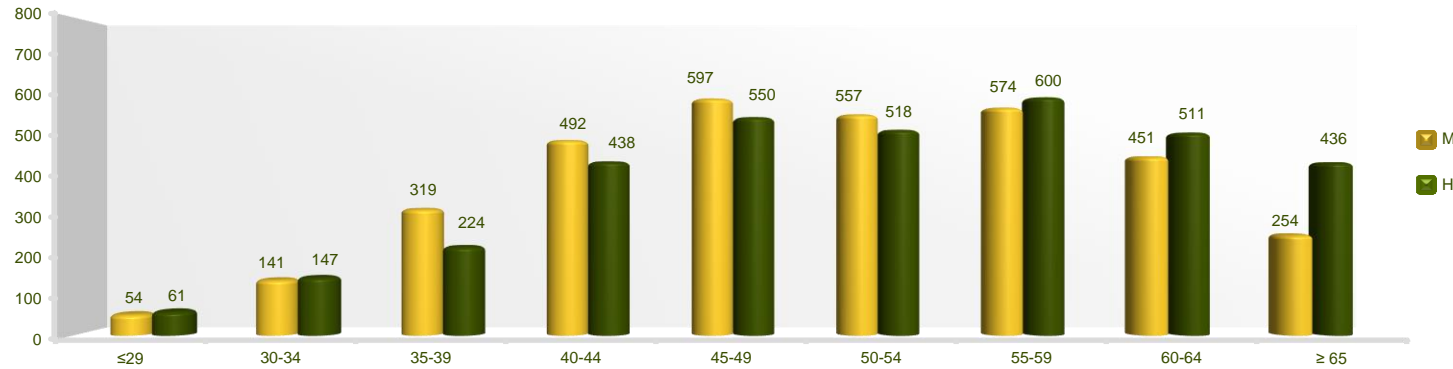
PERSONAL DOCENTE E INVESTIGADOR DE LA UCM POR CATEGORÍA Y DEDICACIÓN. 2024



PERSONAL DOCENTE E INVESTIGADOR DE LA UCM POR CATEGORÍA, GRUPO DE EDAD Y SEXO. AÑO 2024 <sup>(1)</sup>																					
VALORES ABSOLUTOS																					
CATEGORÍA	TOTAL		≤29		30-34		35-39		40-44		45-49		50-54		55-59		60-64		≥ 65		
	T	M	T	M	T	M	T	M	T	M	T	M	T	M	T	M	T	M	T	M	
CATEDRÁTICOS UNIVERSIDAD	797	284	-	-	-	-	-	-	7	1	56	13	98	33	181	75	231	91	224	71	
CATEDRÁTICOS EU.	21	6	-	-	-	-	-	-	-	-	-	-	1	1	3	-	11	5	6	-	
TITULARES UNIVERSIDAD	1.548	794	-	-	-	-	17	8	128	57	266	134	299	154	345	191	288	154	205	96	
TITULARES EU.	29	17	-	-	-	-	-	-	-	-	-	-	1	-	2	2	14	10	12	5	
ASOCIADOS	2.346	1.174	7	3	73	40	200	129	374	196	471	256	392	199	445	197	289	124	95	30	
AYUDANTES	129	62	90	44	29	15	2	2	4	-	3	1	-	-	1	-	-	-	-	-	
AYUDANTES DOCTORES	888	480	13	4	169	76	228	123	222	131	130	78	83	45	28	13	15	10	-	-	
EMÉRITOS	99	29	-	-	-	-	-	-	-	-	-	-	-	-	-	-	-	-	99	29	
COLABORADORES	29	14	-	-	-	-	-	-	-	-	-	-	8	6	12	7	8	1	1	-	
CONTRATADOS DOCTORES	985	549	-	-	11	6	86	53	181	98	213	111	190	117	153	86	105	55	46	23	
PROFESORES VISITANTES	17	8	-	-	2	2	3	1	4	2	4	2	-	-	2	1	-	-	2	-	
SUSTITUTOS	36	22	5	3	4	2	7	3	10	7	4	2	3	2	2	2	1	1	-	-	
<b>TOTAL</b>	<b>6.924</b>	<b>3.439</b>	<b>115</b>	<b>54</b>	<b>288</b>	<b>141</b>	<b>543</b>	<b>319</b>	<b>930</b>	<b>492</b>	<b>1.147</b>	<b>597</b>	<b>1.075</b>	<b>557</b>	<b>1.174</b>	<b>574</b>	<b>962</b>	<b>451</b>	<b>690</b>	<b>254</b>	

(1) INCLUIDO PDI DE HOSPITALES

PERSONAL DOCENTE E INVESTIGADOR DE LA UCM POR GRUPO DE EDAD Y SEXO. 2024



PERSONAL DOCENTE E INVESTIGADOR DE LA UCM POR CATEGORÍA, GRUPO DE EDAD Y SEXO. AÑO 2024 <sup>(1)</sup>

DISTRIBUCIÓN PORCENTUAL POR SEXO

CATEGORÍA	TOTAL		≤29		30-34		35-39		40-44		45-49		50-54		55-59		60-64		≥ 65	
	T	M	T	M	T	M	T	M	T	M	T	M	T	M	T	M	T	M	T	M
CATEDRÁTICOS UNIVERSIDAD	100,0	35,6	-	-	-	-	-	-	100,0	14,3	100,0	23,2	100,0	33,7	100,0	41,4	100,0	39,4	100,0	31,7
CATEDRÁTICOS EU.	100,0	28,6	-	-	-	-	-	-	-	-	-	-	100,0	100,0	100,0	-	100,0	45,5	100,0	-
TITULARES UNIVERSIDAD	100,0	51,3	-	-	100,0	-	100,0	47,1	100,0	44,5	100,0	50,4	100,0	51,5	100,0	55,4	100,0	53,5	100,0	46,8
TITULARES EU.	100,0	58,6	-	-	-	-	-	-	-	-	-	-	100,0	-	100,0	100,0	100,0	71,4	100,0	41,7
ASOCIADOS	100,0	50,0	100,0	42,9	100,0	54,8	100,0	64,5	100,0	52,4	100,0	54,4	100,0	50,8	100,0	44,3	100,0	42,9	100,0	31,6
AYUDANTES	100,0	48,1	100,0	48,9	100,0	51,7	100,0	100,0	200,0	-	100,0	33,3	-	-	100,0	-	-	-	-	-
AYUDANTES DOCTORES	100,0	54,1	100,0	30,8	100,0	45,0	100,0	53,9	100,0	59,0	100,0	60,0	100,0	54,2	100,0	46,4	100,0	66,7	-	-
EMÉRITOS	100,0	29,3	-	-	-	-	-	-	-	-	-	-	-	-	-	-	-	-	100,0	29,3
COLABORADORES	100,0	48,3	-	-	-	-	-	-	-	-	-	-	100,0	75,0	100,0	58,3	100,0	12,5	100,0	-
CONTRATADOS DOCTORES	100,0	55,7	-	-	100,0	54,5	100,0	61,6	100,0	54,1	100,0	52,1	100,0	61,6	100,0	56,2	100,0	52,4	100,0	50,0
PROFESORES VISITANTES	100,0	47,1	-	-	100,0	100,0	100,0	33,3	100,0	50,0	100,0	50,0	-	-	100,0	50,0	-	-	100,0	-
SUSTITUTOS	100,0	61,1	100,0	60,0	100,0	50,0	100,0	42,9	100,0	70,0	100,0	50,0	100,0	66,7	100,0	100,0	100,0	100,0	-	-
<b>TOTAL</b>	<b>100,0</b>	<b>49,7</b>	<b>100,0</b>	<b>47,0</b>	<b>100,0</b>	<b>49,0</b>	<b>100,0</b>	<b>58,7</b>	<b>100,0</b>	<b>52,9</b>	<b>100,0</b>	<b>52,0</b>	<b>100,0</b>	<b>51,8</b>	<b>100,0</b>	<b>48,9</b>	<b>100,0</b>	<b>46,9</b>	<b>100,0</b>	<b>36,8</b>



PERSONAL DOCENTE E INVESTIGADOR DE LA UCM POR CATEGORÍA, GRUPO DE EDAD Y SEXO. AÑO 2024 <sup>(1)</sup>																					
DISTRIBUCIÓN PORCENTUAL POR GRUPO DE EDAD																					
CATEGORÍA	Total		≤29		30-34		35-39		40-44		45-49		50-54		55-59		60-64		≥ 65		
	T	M	T	M	T	M	T	M	T	M	T	M	T	M	T	M	T	M	T	M	
CATEDRÁTICOS UNIVERSIDAD	100,0	100,0	-	-	-	-	-	-	0,9	0,4	7,0	4,6	12,3	11,6	22,7	26,4	29,0	32,0	28,1	25,0	
CATEDRÁTICOS EU.	100,0	100,0	-	-	-	-	-	-	-	-	-	-	4,8	16,7	14,3	-	52,4	83,3	28,6	-	
TITULARES UNIVERSIDAD	100,0	100,0	-	-	-	-	1,1	1,0	8,3	7,2	17,2	16,9	19,3	19,4	22,3	24,1	18,6	19,4	13,2	12,1	
TITULARES EU.	100,0	100,0	-	-	-	-	-	-	-	-	-	-	3,4	-	6,9	11,8	48,3	58,8	41,4	29,4	
ASOCIADOS	100,0	100,0	0,3	0,3	3,1	3,4	8,5	11,0	15,9	16,7	20,1	21,8	16,7	17,0	19,0	16,8	12,3	10,6	4,0	2,6	
AYUDANTES	100,0	100,0	69,8	71,0	22,5	24,2	1,6	3,2	3,1	-	2,3	1,6	-	-	0,8	-	-	-	-	-	
AYUDANTES DOCTORES	100,0	100,0	1,5	0,8	19,0	15,8	25,7	25,6	25,0	27,3	14,6	16,3	9,3	9,4	3,2	2,7	1,7	2,1	-	-	
EMÉRITOS	100,0	100,0	-	-	-	-	-	-	-	-	-	-	-	-	-	-	-	-	100,0	100,0	
COLABORADORES	100,0	100,0	-	-	-	-	-	-	-	-	-	-	27,6	42,9	41,4	50,0	27,6	7,1	3,4	-	
CONTRATADOS DOCTORES	100,0	100,0	-	-	1,1	1,1	8,7	9,7	18,4	17,9	21,6	20,2	19,3	21,3	15,5	15,7	10,7	10,0	4,7	4,2	
PROFESORES VISITANTES	100,0	100,0	-	-	11,8	25,0	17,6	12,5	23,5	25,0	23,5	25,0	-	-	11,8	12,5	-	-	11,8	-	
SUSTITUTOS	100,0	100,0	13,9	13,6	11,1	9,1	19,4	13,6	27,8	31,8	11,1	9,1	8,3	9,1	5,6	9,1	2,8	4,5	-	-	
<b>TOTAL</b>	<b>100,0</b>	<b>100,0</b>	<b>1,7</b>	<b>1,6</b>	<b>4,2</b>	<b>4,1</b>	<b>7,8</b>	<b>9,3</b>	<b>13,4</b>	<b>14,3</b>	<b>16,6</b>	<b>17,4</b>	<b>15,5</b>	<b>16,2</b>	<b>17,0</b>	<b>16,7</b>	<b>13,9</b>	<b>13,1</b>	<b>10,0</b>	<b>7,4</b>	

(1) INCLUIDO PDI DE HOSPITALES

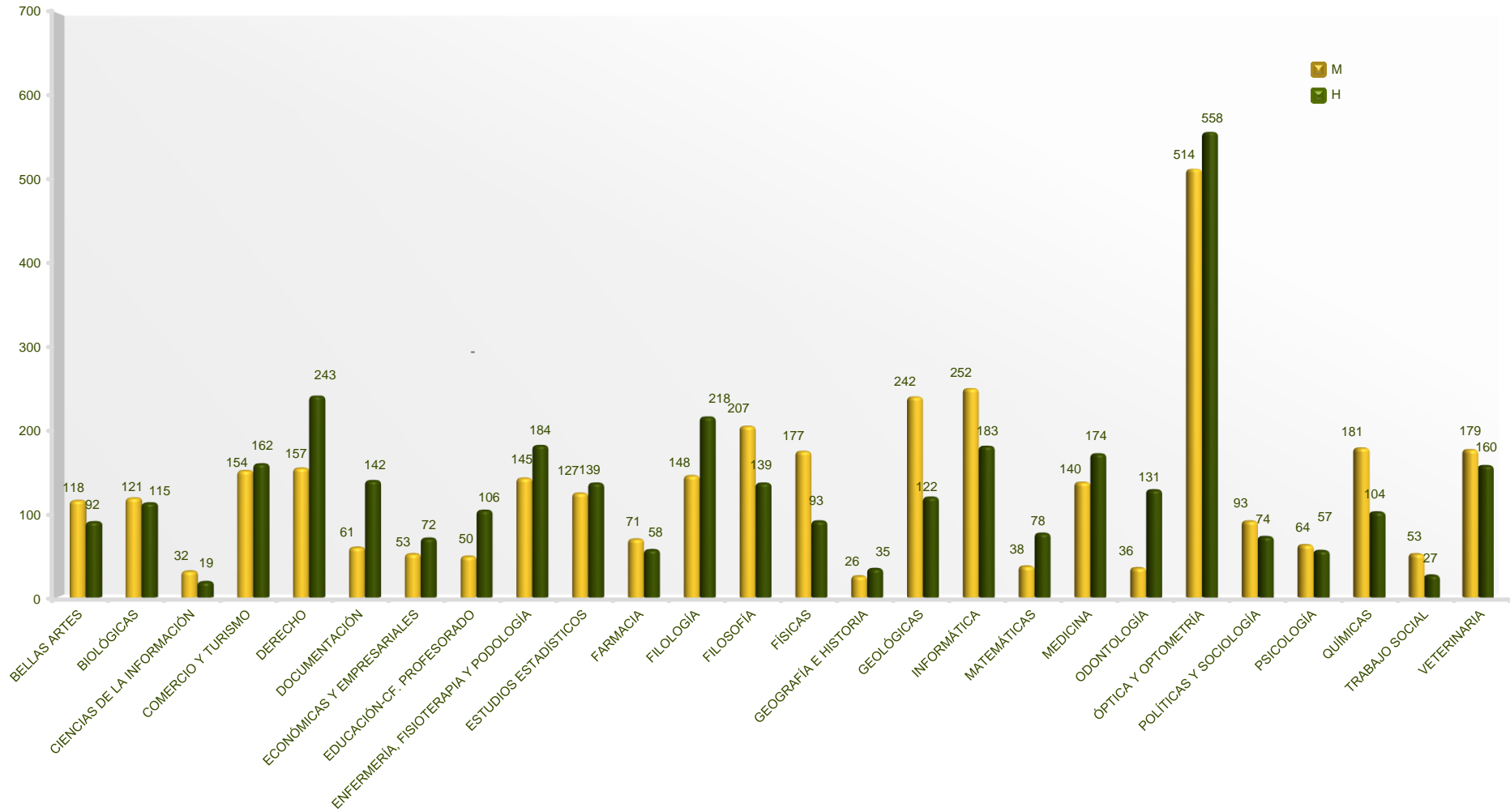
PERSONAL DOCENTE E INVESTIGADOR EXTRANJERO DE LA UCM POR CATEGORÍA, NACIONALIDAD Y SEXO. AÑO 2024																						
CATEGORÍA	TOTAL			UNIÓN EUROPEA			RESTO EUROPA			AMÉRICA DEL NORTE			RESTO AMÉRICA			ÁFRICA			ASIA			
	T	M	%M	T	M	%M	T	M	%M	T	M	%M	T	M	%M	T	M	%M	T	M	%M	
CATEDRÁTICOS DE UNIVERSIDAD	8	1	12,5	7	-	-	-	-	-	-	-	-	1	1	-	-	-	-	-	-	-	-
TITULARES UNIVERSIDAD	28	11	39,3	28	11	39,3	-	-	-	-	-	-	-	-	-	-	-	-	-	-	-	-
ASOCIADOS	41	20	48,8	31	15	48,4	1	-	-	-	-	-	5	2	40,0	-	-	-	4	3	75,0	-
AYUDANTES	5	2	40,0	3	1	33,3	-	-	-	-	-	-	1	-	-	-	-	-	1	1	100,0	-
AYUDANTES DOCTORES	55	27	49,1	43	22	51,2	-	-	-	-	-	-	9	3	33,3	-	-	-	3	2	66,7	-
COLABORADORES	1	1	100,0	1	1	100,0	-	-	-	-	-	-	-	-	-	-	-	-	-	-	-	-
CONTRATADOS DOCTORES	38	17	44,7	33	14	42,4	3	2	66,7	-	-	-	2	1	50,0	-	-	-	-	-	-	-
PROFESORES VISITANTES	10	5	50,0	3	3	100,0	2	2	100,0	1	-	-	3	-	-	1	-	-	-	-	-	-
<b>TOTAL</b>	<b>186</b>	<b>84</b>	<b>45,2</b>	<b>149</b>	<b>67</b>	<b>45,0</b>	<b>6</b>	<b>4</b>	<b>66,7</b>	<b>1</b>	<b>-</b>	<b>-</b>	<b>20</b>	<b>6</b>	<b>30,0</b>	<b>1</b>	<b>-</b>	<b>-</b>	<b>8</b>	<b>6</b>	<b>75,0</b>	<b>-</b>

PERSONAL DOCENTE E INVESTIGADOR EXTRANJERO DE LA UCM POR CATEGORÍA, NACIONALIDAD Y SEXO. AÑO 2024																	
VALORES PORCENTUALES (SOBRE EL TOTAL DE PERSONAL DOCENTE E INVESTIGADOR)																	
CATEGORÍA	TOTAL		UNIÓN EUROPEA		RESTO EUROPA		AMÉRICA DEL NORTE		RESTO AMÉRICA		ÁFRICA		ASIA				
	T	M	T	M	T	M	T	M	T	M	T	M	T	M			
CATEDRÁTICOS DE UNIVERSIDAD	1,0	0,4	0,9	-	-	-	-	-	0,1	0,4	-	-	-	-			
TITULARES UNIVERSIDAD	1,8	1,4	1,8	1,4	-	-	-	-	-	-	-	-	-	-			
ASOCIADOS	1,7	1,7	1,3	1,3	3,4	-	-	-	0,2	3,2	-	-	0,2	4,8			
AYUDANTES	3,9	3,2	2,3	1,6	-	-	-	-	0,8	-	-	-	0,8	0,2			
AYUDANTES DOCTORES	6,2	5,6	4,8	4,6	-	-	-	-	1,0	21,4	-	-	0,3	6,9			
COLABORADORES	3,4	7,1	3,4	7,1	-	-	-	-	-	-	-	-	-	-			
CONTRATADOS DOCTORES	3,9	3,1	3,4	2,6	0,3	0,4	-	-	0,2	12,5	-	-	-	-			
PROFESORES VISITANTES	58,8	62,5	17,6	37,5	11,8	25,0	5,9	-	17,6	-	5,9	-	-	-			
<b>TOTAL</b>	<b>2,7</b>	<b>2,4</b>	<b>2,2</b>	<b>1,9</b>	<b>0,1</b>	<b>0,1</b>	<b>-</b>	<b>-</b>	<b>0,3</b>	<b>0,2</b>	<b>-</b>	<b>-</b>	<b>0,1</b>	<b>0,2</b>			

PERSONAL DOCENTE E INVESTIGADOR DE LA UCM DE FACULTADES POR CENTRO, CATEGORÍA Y SEXO. AÑO 2024 <sup>(1)</sup>																										
VALORES ABSOLUTOS																										
CENTRO	TOTAL		C.U.		C.EU.		T.U.		T.EU.		ASOC.		AYUD.		AYUD.D.		EMÉR.		COLAB.		CONT.D.		PROF.VISIT.		SUSTITUTO	
	T	M	T	M	T	M	T	M	T	M	T	M	T	M	T	M	T	M	T	M	T	M	T	M	T	M
BELLAS ARTES	210	118	6	3	-	-	50	28	-	-	73	33	3	1	25	18	-	-	-	-	50	32	-	-	3	3
BIOLÓGICAS	236	121	31	15	-	-	57	34	-	-	25	10	8	3	52	27	5	3	-	-	58	29	-	-	-	-
CIENCIAS DE LA INFORMACIÓN	51	32	3	1	1	1	22	13	-	-	9	6	3	2	6	3	-	-	-	-	7	6	-	-	-	-
COMERCIO Y TURISMO	316	154	24	10	-	-	79	39	-	-	93	39	5	1	42	27	1	-	-	-	64	36	2	1	6	1
DERECHO	400	157	50	13	-	-	103	52	1	1	136	35	9	3	30	13	5	-	3	1	60	36	-	-	3	3
DOCUMENTACIÓN	203	61	73	21	-	-	63	19	-	-	3	1	4	2	21	8	4	-	-	-	34	10	1	-	-	-
ECONÓMICAS Y EMPRESARIALES	125	53	19	6	-	-	43	22	-	-	17	6	2	1	27	9	3	1	-	-	14	8	-	-	-	-
EDUCACIÓN-CF. PROFESORADO	156	50	37	7	-	-	42	18	1	-	18	4	5	3	17	3	6	-	1	1	26	12	-	-	3	2
ENFERMERÍA, FISIOTERAPIA Y PODOLC	329	145	22	6	-	-	81	37	1	-	79	32	6	1	67	34	3	3	4	2	64	30	1	-	1	-
ESTUDIOS ESTADÍSTICOS	266	127	80	38	-	-	89	42	-	-	10	3	4	2	50	26	3	-	-	-	30	16	-	-	-	-
FARMACIA	129	71	1	-	4	1	16	10	3	3	67	33	2	2	18	11	-	-	-	-	16	11	-	-	2	-
FILOLOGÍA	366	148	66	24	-	-	85	36	1	-	103	32	10	5	34	14	6	-	2	1	53	32	2	1	4	3
FILOSOFÍA	346	207	18	9	-	-	58	30	2	2	138	80	3	2	53	37	3	1	-	-	66	44	3	1	2	1
FÍSICAS	270	177	2	-	1	-	21	13	3	-	201	145	2	2	13	7	1	-	1	-	25	10	-	-	-	-
GEOGRAFÍA E HISTORIA	61	26	2	-	4	2	26	17	2	1	14	2	-	-	10	3	-	-	-	-	3	1	-	-	-	-
GEOLÓGICAS	364	242	47	30	-	-	93	70	1	1	95	64	6	4	59	36	6	2	-	-	57	35	-	-	-	-
INFORMÁTICA	435	252	64	32	-	-	92	53	2	1	81	44	8	7	89	54	10	7	1	1	78	45	6	5	4	3
MATEMÁTICAS	116	38	14	3	-	-	37	12	-	-	14	4	2	-	28	12	2	-	-	-	19	7	-	-	-	-
MEDICINA	314	140	44	15	-	-	108	54	-	-	32	10	7	3	70	35	13	8	1	-	38	15	1	-	-	-
ODONTOLOGÍA	167	36	28	5	-	-	56	11	-	-	21	2	9	2	14	1	1	-	6	4	31	11	-	-	1	-
ÓPTICA Y OPTOMETRÍA	1.072	514	70	14	-	-	127	55	2	1	757	377	3	-	55	38	17	3	-	-	41	26	-	-	-	-
POLÍTICAS Y SOCIOLOGÍA	167	93	6	1	-	-	22	10	-	-	97	56	4	3	7	4	-	-	-	-	31	19	-	-	-	-
PSICOLOGÍA	121	64	6	1	11	2	28	19	1	-	38	19	2	2	15	10	-	-	6	3	13	8	1	-	-	-
QUÍMICAS	285	181	21	4	-	-	61	37	-	-	113	87	4	2	33	21	7	1	-	-	40	24	-	-	6	5
TRABAJO SOCIAL	80	53	2	-	-	-	12	10	6	5	30	19	-	-	6	3	-	-	3	-	20	15	-	-	1	1
VETERINARIA	339	179	61	26	-	-	77	53	3	2	82	31	18	9	47	26	3	-	1	1	47	31	-	-	-	-
<b>TOTAL</b>	<b>6.924</b>	<b>3.439</b>	<b>797</b>	<b>284</b>	<b>21</b>	<b>6</b>	<b>1.548</b>	<b>794</b>	<b>29</b>	<b>17</b>	<b>2.346</b>	<b>1.174</b>	<b>129</b>	<b>62</b>	<b>888</b>	<b>480</b>	<b>99</b>	<b>29</b>	<b>29</b>	<b>14</b>	<b>985</b>	<b>549</b>	<b>17</b>	<b>8</b>	<b>36</b>	<b>22</b>

(1) INCLUIDO PDI DE HOSPITALES

PERSONAL DOCENTE E INVESTIGADOR DE FACULTADES POR CENTRO Y SEXO. 2024



PERSONAL DOCENTE E INVESTIGADOR DE LA UCM DE FACULTADES POR CENTRO, CATEGORÍA Y SEXO. AÑO 2024 <sup>(1)</sup>																										
DISTRIBUCIÓN PORCENTUAL POR SEXO																										
CENTRO	TOTAL		C.U.		C.EU.		T.U.		T.EU.		ASOC.		AYUD.		AYUD.D.		EMÉR.		COLAB.		CONT.D.		PROF.VISIT.		SUSTITUTO	
	T	M	T	M	T	M	T	M	T	M	T	M	T	M	T	M	T	M	T	M	T	M	T	M	T	M
BELLAS ARTES	100,0	56,2	100,0	50,0	-	-	100,0	56,0	-	-	100,0	45,2	100,0	37,5	100,0	72,0	-	-	-	-	100,0	64,0	-	-	100,0	100,0
BIOLÓGICAS	100,0	51,3	100,0	48,4	-	-	100,0	59,6	-	-	100,0	40,0	100,0	37,5	100,0	51,9	100,0	60,0	-	-	100,0	50,0	-	-	-	-
CIENCIAS DE LA INFORMACIÓN	100,0	62,7	100,0	33,3	100,0	100,0	100,0	59,1	-	-	100,0	66,7	100,0	66,7	100,0	50,0	-	-	-	-	100,0	85,7	-	-	-	-
COMERCIO Y TURISMO	100,0	48,7	100,0	41,7	-	-	100,0	49,4	-	-	100,0	41,9	100,0	20,0	100,0	64,3	100,0	-	-	-	100,0	56,3	100,0	50,0	100,0	16,7
DERECHO	100,0	39,3	100,0	26,0	-	-	100,0	50,5	100,0	100,0	100,0	25,7	100,0	33,3	100,0	43,3	100,0	100,0	100,0	33,3	100,0	60,0	-	-	100,0	100,0
DOCUMENTACIÓN	100,0	30,0	100,0	28,8	-	-	100,0	30,2	100,0	100,0	100,0	33,3	100,0	50,0	100,0	38,1	-	-	-	-	100,0	29,4	100,0	-	-	-
ECONÓMICAS Y EMPRESARIALES	100,0	42,4	100,0	31,6	-	-	100,0	51,2	-	-	100,0	35,3	100,0	50,0	100,0	33,3	100,0	33,3	-	-	100,0	57,1	-	-	-	-
EDUCACIÓN-CF. PROFESORADO	100,0	32,1	100,0	18,9	-	-	100,0	42,9	100,0	-	100,0	22,2	100,0	60,0	100,0	17,6	100,0	-	100,0	100,0	100,0	46,2	-	-	100,0	66,7
ENFERMERÍA, FISIOTERAPIA Y PODOLC	100,0	44,1	100,0	27,3	-	-	100,0	45,7	100,0	-	100,0	40,5	100,0	16,7	100,0	50,7	100,0	100,0	100,0	50,0	100,0	46,9	100,0	-	-	-
ESTUDIOS ESTADÍSTICOS	100,0	47,7	100,0	47,5	-	-	100,0	47,2	-	-	100,0	30,0	100,0	50,0	100,0	52,0	100,0	-	-	-	100,0	53,3	-	-	-	-
FARMACIA	100,0	55,0	100,0	-	100,0	25,0	100,0	62,5	100,0	100,0	100,0	49,3	100,0	100,0	100,0	61,1	-	-	-	-	100,0	68,8	-	-	-	-
FILOLOGÍA	100,0	40,4	100,0	36,4	-	-	100,0	42,4	100,0	-	100,0	31,1	100,0	50,0	100,0	41,2	100,0	-	100,0	50,0	100,0	60,4	100,0	50,0	100,0	75,0
FILOSOFÍA	100,0	59,8	100,0	50,0	-	-	100,0	51,7	100,0	100,0	100,0	58,0	100,0	66,7	100,0	69,8	100,0	33,3	-	-	100,0	66,7	100,0	33,3	100,0	50,0
FÍSICAS	100,0	65,6	100,0	-	100,0	-	100,0	61,9	100,0	-	100,0	72,1	100,0	100,0	100,0	53,8	100,0	-	100,0	-	100,0	40,0	-	-	-	-
GEOGRAFÍA E HISTORIA	100,0	42,6	100,0	-	100,0	50,0	100,0	65,4	100,0	50,0	100,0	14,3	-	-	100,0	30,0	-	-	-	-	100,0	33,3	-	-	-	-
GEOLÓGICAS	100,0	66,5	100,0	63,8	-	-	100,0	75,3	100,0	100,0	100,0	67,4	100,0	66,7	100,0	61,0	100,0	33,3	-	-	100,0	61,4	-	-	-	-
INFORMÁTICA	100,0	57,9	100,0	50,0	-	-	100,0	57,6	100,0	50,0	100,0	54,3	100,0	87,5	100,0	60,7	100,0	70,0	100,0	100,0	100,0	57,7	100,0	83,3	100,0	75,0
MATEMÁTICAS	100,0	32,8	100,0	21,4	-	-	100,0	32,4	-	-	100,0	28,6	100,0	-	100,0	42,9	100,0	-	-	-	100,0	36,8	-	-	-	-
MEDICINA	100,0	44,6	100,0	34,1	-	-	100,0	50,0	-	-	100,0	31,3	100,0	42,9	100,0	50,0	100,0	61,5	100,0	-	100,0	39,5	100,0	-	-	-
ODONTOLOGÍA	100,0	21,6	100,0	17,9	-	-	100,0	19,6	-	-	100,0	9,5	100,0	22,2	100,0	7,1	100,0	-	-	66,7	100,0	35,5	-	-	100,0	-
ÓPTICA Y OPTOMETRÍA	100,0	47,9	100,0	20,0	-	-	100,0	43,3	100,0	50,0	100,0	49,8	100,0	-	100,0	69,1	100,0	17,6	-	-	100,0	63,4	-	-	-	-
POLÍTICAS Y SOCIOLOGÍA	100,0	55,7	100,0	16,7	-	-	100,0	45,5	-	-	100,0	57,7	100,0	75,0	100,0	57,1	-	-	-	-	100,0	61,3	-	-	-	-
PSICOLOGÍA	100,0	52,9	100,0	16,7	100,0	18,2	100,0	67,9	5,3	-	100,0	50,0	100,0	100,0	100,0	66,7	-	-	100,0	50,0	100,0	61,5	100,0	-	-	-
QUÍMICAS	100,0	63,5	100,0	19,0	-	-	100,0	60,7	-	-	100,0	77,0	100,0	50,0	100,0	63,6	100,0	14,3	-	-	100,0	60,0	-	-	100,0	83,3
TRABAJO SOCIAL	100,0	66,3	100,0	-	-	-	100,0	83,3	100,0	83,3	100,0	63,3	-	-	100,0	50,0	-	-	100,0	-	100,0	75,0	-	-	100,0	100,0
VETERINARIA	100,0	52,8	100,0	42,6	-	-	100,0	68,8	100,0	66,7	100,0	37,8	100,0	50,0	100,0	55,3	100,0	-	100,0	100,0	100,0	66,0	-	-	-	-
<b>TOTAL</b>	<b>100,0</b>	<b>49,7</b>	<b>100,0</b>	<b>35,6</b>	<b>100,0</b>	<b>28,6</b>	<b>100,0</b>	<b>51,3</b>	<b>100,0</b>	<b>58,6</b>	<b>100,0</b>	<b>50,0</b>	<b>100,0</b>	<b>48,1</b>	<b>100,0</b>	<b>54,1</b>	<b>100,0</b>	<b>29,3</b>	<b>100,0</b>	<b>48,3</b>	<b>100,0</b>	<b>55,7</b>	<b>100,0</b>	<b>47,1</b>	<b>100,0</b>	<b>61,1</b>

(1) INCLUIDO PDI DE HOSPITALES

**PERSONAL DOCENTE E INVESTIGADOR DE LA UCM DE FACULTADES POR CENTRO, CATEGORÍA Y SEXO. AÑO 2024<sup>(1)</sup>**

**DISTRIBUCIÓN PORCENTUAL POR CENTROS**

CENTRO	TOTAL		C.U.		C.EU.		T.U.		T.EU.		ASOC.		AYUD.		AYUD.D.		EMÉR.		COLAB.		CONT.D.		PROF.VISIT.		SUSTITUTO		
	T	M	T	M	T	M	T	M	T	M	T	M	T	M	T	M	T	M	T	M	T	M	T	M	T	M	
BELLAS ARTES	3,0	3,4	0,8	1,1	-	-	3,2	3,5	-	-	3,1	2,8	2,3	1,6	2,8	3,8	-	-	-	-	5,1	5,8	-	-	8,3	13,6	
BIOLÓGICAS	3,4	3,5	3,9	5,3	-	-	3,7	4,3	-	-	1,1	0,9	6,2	4,8	5,9	5,6	5,1	10,3	-	-	5,9	5,3	-	-	-	-	
CIENCIAS DE LA INFORMACIÓN	0,7	0,9	0,4	0,4	4,8	16,7	1,4	1,6	-	-	0,4	0,5	2,3	3,2	0,7	0,6	-	-	-	-	0,7	1,1	-	-	-	-	
COMERCIO Y TURISMO	4,6	4,5	3,0	3,5	-	-	5,1	4,9	-	-	4,0	3,3	3,9	1,6	4,7	5,6	1,0	-	-	-	6,5	6,6	11,8	12,5	16,7	4,5	
DERECHO	5,8	4,6	6,3	4,6	-	-	6,7	6,5	3,4	5,9	5,8	3,0	7,0	4,8	3,4	2,7	5,1	-	10,3	7,1	6,1	6,6	-	-	8,3	13,6	
DOCUMENTACIÓN	2,9	1,8	9,2	7,4	-	-	4,1	2,4	-	-	0,1	0,1	3,1	3,2	2,4	1,7	4,0	-	-	-	3,5	1,8	5,9	-	-	-	
ECONÓMICAS Y EMPRESARIALES	1,8	1,5	2,4	2,1	-	-	2,8	2,8	-	-	0,7	0,5	1,6	1,6	3,0	1,9	3,0	3,4	-	-	1,4	1,5	-	-	-	-	
EDUCACIÓN-CF. PROFESORADO	2,3	1,5	4,6	2,5	-	-	2,7	2,3	3,4	-	0,8	0,3	3,9	4,8	1,9	0,6	6,1	-	3,4	7,1	2,6	2,2	-	-	8,3	9,1	
ENFERMERÍA, FISIOTERAPIA Y PODOLC	4,8	4,2	2,8	2,1	-	-	5,2	4,7	3,4	-	3,4	2,7	4,7	1,6	7,5	7,1	3,0	10,3	13,8	14,3	6,5	5,5	5,9	-	2,8	-	
ESTUDIOS ESTADÍSTICOS	3,8	3,7	10,0	13,4	-	-	5,7	5,3	-	-	0,4	0,3	3,1	3,2	5,6	5,4	3,0	-	-	-	3,0	2,9	-	-	-	-	
FARMACIA	1,9	2,1	0,1	-	19,0	16,7	1,0	1,3	10,3	17,6	2,9	2,8	1,6	3,2	2,0	2,3	-	-	-	-	1,6	2,0	-	-	5,6	-	
FILOLOGÍA	5,3	4,3	8,3	8,5	-	-	5,5	4,5	3,4	-	4,4	2,7	7,8	8,1	3,8	2,9	6,1	-	6,9	7,1	5,4	5,8	11,8	12,5	11,1	13,6	
FILOSOFÍA	5,0	6,0	2,3	3,2	-	-	3,7	3,8	6,9	11,8	5,9	6,8	2,3	3,2	6,0	7,7	3,0	3,4	-	-	6,7	8,0	17,6	12,5	5,6	4,5	
FÍSICAS	3,9	5,1	0,3	-	4,8	-	1,4	1,6	10,3	-	8,6	12,4	1,6	3,2	1,5	1,5	1,0	-	3,4	-	2,5	1,8	-	-	-	-	
GEOGRAFÍA E HISTORIA	0,9	0,8	0,3	-	19,0	33,3	1,7	2,1	6,9	5,9	0,6	0,2	-	-	1,1	0,6	-	-	-	-	0,3	0,2	-	-	-	-	
GEOLÓGICAS	5,3	7,0	5,9	10,6	-	-	6,0	8,8	3,4	5,9	4,0	5,5	4,7	6,5	6,6	7,5	6,1	6,9	-	-	5,8	6,4	-	-	-	-	
INFORMÁTICA	6,3	7,3	8,0	11,3	-	-	5,9	6,7	6,9	5,9	3,5	3,7	6,2	11,3	10,0	11,3	10,1	24,1	3,4	7,1	7,9	8,2	35,3	62,5	11,1	13,6	
MATEMÁTICAS	1,7	1,1	1,8	1,1	-	-	2,4	1,5	-	-	0,6	0,3	1,6	-	3,2	2,5	2,0	-	-	-	1,9	1,3	-	-	-	-	
MEDICINA	4,5	4,1	5,5	5,3	-	-	7,0	6,8	-	-	1,4	0,9	5,4	4,8	7,9	7,3	13,1	27,6	3,4	-	3,9	2,7	5,9	-	-	-	
ODONTOLOGÍA	2,4	1,0	3,5	1,8	-	-	3,6	1,4	-	-	0,9	0,2	7,0	3,2	1,6	0,2	1,0	-	20,7	28,6	3,1	2,0	-	-	2,8	-	
ÓPTICA Y OPTOMETRÍA	15,5	14,9	8,8	4,9	-	-	8,2	6,9	6,9	5,9	32,3	32,1	2,3	-	6,2	7,9	17,2	10,3	-	-	4,2	4,7	-	-	-	-	
POLÍTICAS Y SOCIOLOGÍA	2,4	2,7	0,8	0,4	-	-	1,4	1,3	-	-	4,1	4,8	3,1	4,8	0,8	0,8	-	-	-	-	3,1	3,5	-	-	-	-	
PSICOLOGÍA	1,7	1,9	0,8	0,4	52,4	33,3	1,8	2,4	3,4	-	1,6	1,6	1,6	3,2	1,7	2,1	-	-	20,7	21,4	1,3	1,5	5,9	-	-	-	
QUÍMICAS	4,1	5,3	2,6	1,4	-	-	3,9	4,7	-	-	4,8	7,4	3,1	3,2	3,7	4,4	7,1	3,4	-	-	4,1	4,4	-	-	16,7	22,7	
TRABAJO SOCIAL	1,2	1,5	0,3	-	-	-	0,8	1,3	20,7	29,4	1,3	1,6	-	-	0,7	0,6	-	-	10,3	-	2,0	2,7	-	-	2,8	4,5	
VETERINARIA	4,9	5,2	7,7	9,2	-	-	5,0	6,7	10,3	11,8	3,5	2,6	14,0	14,5	5,3	5,4	3,0	-	3,4	7,1	4,8	5,6	-	-	-	-	
<b>TOTAL</b>	<b>100,0</b>	<b>100,0</b>	<b>100,0</b>	<b>100,0</b>	<b>100,0</b>	<b>100,0</b>	<b>100,0</b>	<b>100,0</b>	<b>100,0</b>	<b>100,0</b>	<b>100,0</b>	<b>100,0</b>	<b>100,0</b>	<b>100,0</b>	<b>100,0</b>	<b>100,0</b>	<b>100,0</b>	<b>100,0</b>	<b>100,0</b>	<b>100,0</b>	<b>100,0</b>	<b>100,0</b>	<b>100,0</b>	<b>100,0</b>	<b>100,0</b>	<b>100,0</b>	<b>100,0</b>

(1) INCLUIDO PDI DE HOSPITALES

PERSONAL DOCENTE E INVESTIGADOR DE LA UCM DE FACULTADES POR CENTRO, DEPARTAMENTO Y SEXO. AÑO 2024				
CENTRO	DEPARTAMENTO	TOTAL	MUJERES	%M
<b>BELLAS ARTES</b>		<b>210</b>	<b>118</b>	<b>56,2</b>
	DIBUJO Y GRABADO	44	26	59,1
	DISEÑO E IMAGEN	51	22	43,1
	ESCULTURA Y FORMACIÓN ARTÍSTICA	53	22	41,5
	HISTORIA DEL ARTE	6	4	66,7
	PINTURA Y CONSERVACIÓN-RESTAURACIÓN	56	44	78,6
<b>BIOLÓGICAS</b>		<b>236</b>	<b>121</b>	<b>51,3</b>
	BIODIVERSIDAD, ECOLOGÍA Y EVOLUCIÓN	97	37	38,1
	BIOLOGÍA CELULAR	25	11	44,0
	BIOQUÍMICA Y BIOLOGÍA MOLECULAR	22	13	59,1
	GENÉTICA, FISIOLÓGÍA Y MICROBIOLOGÍA	92	60	65,2
<b>CIENCIAS DE LA INFORMACIÓN</b>		<b>316</b>	<b>154</b>	<b>48,7</b>
	BIBLIOTECONOMÍA Y DOCUMENTACIÓN	9	5	55,6
	CIENCIAS DE LA COMUNICACIÓN APLICADA	56	21	37,5
	DERECHO CONSTITUCIONAL	15	10	66,7
	ECONOMÍA APLICADA, PÚBLICA Y POLÍTICA	6	3	50,0
	LENGUA ESPAÑOLA Y TEORÍA LITERARIA	9	6	66,7
	LITERATURAS HISPÁNICAS Y BIBLIOGRAFÍA	13	8	61,5
	MARKETING	10	7	70,0
	PERIODISMO Y COMUNICACIÓN GLOBAL	51	24	47,1
	PERIODISMO Y NUEVOS MEDIOS	63	25	39,7
	RELACIONES INTERNACIONALES E HISTORIA GLOBAL	11	8	72,7
	SOCIOLOGÍA APLICADA	15	9	60,0
	SOCIOLOGÍA: METODOLOGÍA Y TEORÍA	18	12	66,7
	TEORÍAS Y ANÁLISIS DE LA COMUNICACIÓN	40	16	40,0

PERSONAL DOCENTE E INVESTIGADOR DE LA UCM DE FACULTADES POR CENTRO, DEPARTAMENTO Y SEXO. AÑO 2024 (continuación)				
CENTRO	DEPARTAMENTO	TOTAL	MUJERES	%M
<b>COMERCIO Y TURISMO</b>		<b>129</b>	<b>71</b>	<b>55,0</b>
	ADMINISTRACIÓN FINANCIERA Y CONTABILIDAD	17	9	52,9
	ANÁLISIS ECONÓMICO Y ECONOMÍA CUANTITATIVA	5	3	60,0
	CIENCIA POLÍTICA Y DE LA ADMINISTRACIÓN	2	1	50,0
	DERECHO CIVIL	3	1	33,3
	DERECHO DEL TRABAJO Y SEGURIDAD SOCIAL	3	1	33,3
	DERECHO MERCANTIL, FINANCIERO Y TRIBUTARIO	6	2	33,3
	ECONOMÍA APLICADA, ESTRUCTURA E HISTORIA	2	1	50,0
	ECONOMÍA APLICADA, PÚBLICA Y POLÍTICA	2	2	100,0
	ECONOMÍA FINANCIERA Y ACTUARIAL Y ESTADÍSTICA	10	2	20,0
	ESTUDIOS ROMÁNICOS, FRANCESES, ITALIANOS Y TRADUCCIÓN	8	7	87,5
	ESTUDIOS INGLESES	9	6	66,7
	FILOLOGÍA ALEMANA Y FILOLOGÍA ESLAVA	4	4	100,0
	GEOGRAFÍA	6	2	33,3
	HISTORIA DEL ARTE	2	2	100,0
	HISTORIA MODERNA HISTORIA CONTEMPORÁNEA	1	1	100,0
	MARKETING	22	13	59,1
	ORGANIZACIÓN DE EMPRESAS	25	14	56,0
	SOCIOLOGÍA APLICADA	2	-	-
<b>DERECHO</b>		<b>366</b>	<b>148</b>	<b>40,4</b>
	DERECHO ADMINISTRATIVO	38	14	36,8
	DERECHO CIVIL	43	24	55,8
	DERECHO CONSTITUCIONAL	36	13	36,1
	DERECHO DEL TRABAJO Y SEGURIDAD SOCIAL	37	13	35,1
	DERECHO INTERNACIONAL, ECLESIAÍSTICO Y FILOSOFÍA DEL DERECHO	61	26	42,6
	DERECHO MERCANTIL, FINANCIERO Y TRIBUTARIO	52	18	34,6
	DERECHO PROCESAL Y DERECHO PENAL	63	28	44,4
	DERECHO ROMANO E HISTORIA DEL DERECHO	23	10	43,5
	ECONOMÍA APLICADA, PÚBLICA Y POLÍTICA	13	2	15,4
<b>DOCUMENTACIÓN</b>		<b>51</b>	<b>32</b>	<b>62,7</b>
	BIBLIOTECONOMÍA Y DOCUMENTACIÓN	36	23	63,9
	DERECHO ADMINISTRATIVO	1	1	100,0
	ESTUDIOS INGLESES	1	1	100,0
	HISTORIA DE AMÉRICA Y MEDIEVAL Y CIENCIAS HISTORIOGRÁFICAS	7	4	57,1
	LITERATURAS HISPÁNICAS Y BIBLIOGRAFÍA	6	3	50,0

PERSONAL DOCENTE E INVESTIGADOR DE LA UCM DE FACULTADES POR CENTRO, DEPARTAMENTO Y SEXO. AÑO 2024 (continuación)				
CENTRO	DEPARTAMENTO	TOTAL	MUJERES	%M
<b>ECONÓMICAS Y EMPRESARIALES</b>		<b>400</b>	<b>157</b>	<b>39,3</b>
	ADMINISTRACIÓN FINANCIERA Y CONTABILIDAD	63	28	44,4
	ANÁLISIS ECONÓMICO Y ECONOMÍA CUANTITATIVA	63	24	38,1
	DERECHO ADMINISTRATIVO	2	1	50,0
	DERECHO DEL TRABAJO Y SEGURIDAD SOCIAL	2	2	100,0
	DERECHO MERCANTIL, FINANCIERO Y TRIBUTARIO	15	4	26,7
	ECONOMÍA APLICADA, ESTRUCTURA E HISTORIA	72	23	31,9
	ECONOMÍA APLICADA, PÚBLICA Y POLÍTICA	35	16	45,7
	ECONOMÍA FINANCIERA Y ACTUARIAL Y ESTADÍSTICA	49	19	38,8
	ESTUDIOS INGLESES	4	2	50,0
	MARKETING	31	14	45,2
	ORGANIZACIÓN DE EMPRESAS	57	22	38,6
	SOCIOLOGÍA APLICADA	7	2	28,6
<b>EDUCACIÓN-CENTRO FORMACIÓN PROFESORADO</b>		<b>346</b>	<b>207</b>	<b>59,8</b>
	DIDÁCTICA DE LAS CIENCIAS EXPERIMENTALES, SOCIALES Y MATEMÁTICAS	73	36	49,3
	DIDÁCTICA DE LAS LENGUAS, ARTES Y EDUCACIÓN FÍSICA	92	57	62,0
	ESTUDIOS EDUCATIVOS	78	47	60,3
	INVESTIGACIÓN Y PSICOLOGÍA EN EDUCACIÓN	71	51	71,8
	PERSONALIDAD, EVALUACIÓN Y PSICOLOGÍA CLÍNICA	7	4	57,1
	PSICOBIOLOGÍA Y METODOLOGÍA EN CIENCIAS DEL COMPORTAMIENTO	10	4	40,0
	SOCIOLOGÍA APLICADA	15	8	53,3
<b>ENFERMERÍA, FISIOTERAPIA Y PODOLOGÍA<sup>(1)</sup></b>		<b>270</b>	<b>177</b>	<b>65,6</b>
	ENFERMERÍA	181	118	65,2
	FISIOLOGÍA	1	1	100,0
	PSICOLOGÍA EXPERIMENTAL	1	-	-
	RADIOLOGÍA, REHABILITACIÓN Y FISIOTERAPIA	87	58	66,7
<b>ESTUDIOS ESTADÍSTICOS</b>		<b>61</b>	<b>26</b>	<b>42,6</b>
	ANÁLISIS MATEMÁTICO MATEMÁTICA APLICADA	6	4	66,7
	ECONOMÍA APLICADA, ESTRUCTURA E HISTORIA	4	2	50,0
	ECONOMÍA APLICADA, PÚBLICA Y POLÍTICA	3	1	33,3
	ESTADÍSTICA Y CIENCIA DE LOS DATOS	34	16	47,1
	ESTUDIOS INGLESES	1	1	100,0
	MARKETING	5	1	20,0
	ORGANIZACIÓN DE EMPRESAS	1	-	-
	SISTEMAS INFORMÁTICOS Y COMPUTACIÓN	7	1	14,3

(1) INCLUIDO PDI DE HOSPITALES

PERSONAL DOCENTE E INVESTIGADOR DE LA UCM DE FACULTADES POR CENTRO, DEPARTAMENTO Y SEXO. AÑO 2024 (continuación)				
CENTRO	DEPARTAMENTO	TOTAL	MUJERES	%M
<b>FARMACIA<sup>(1)</sup></b>		<b>364</b>	<b>242</b>	<b>66,5</b>
	BIOQUÍMICA Y BIOLOGÍA MOLECULAR	27	17	63,0
	ESTADÍSTICA E INVESTIGACIÓN OPERATIVA	1	1	100,0
	FARMACIA GALÉNICA Y TECNOLOGÍA ALIMENTARIA	35	23	65,7
	FARMACOLOGÍA, FARMACOGNOSIA Y BOTÁNICA	51	31	60,8
	FISIOLOGÍA	19	14	73,7
	MICROBIOLOGÍA Y PARASITOLOGÍA	47	31	66,0
	NUTRICIÓN Y CIENCIA DE LOS ALIMENTOS	43	37	86,0
	QUÍMICA EN CIENCIAS FARMACÉUTICAS	87	47	54,0
	SALUD PÚBLICA Y MATERNO-INFANTIL	1	1	100,0
(1) INCLUIDO PDI DE HOSPITALES	SIN ASIGNACIÓN DEPARTAMENTAL	53	40	75,5
<b>FILOLOGÍA</b>		<b>435</b>	<b>252</b>	<b>57,9</b>
	ESTUDIOS ROMÁNICOS, FRANCESES, ITALIANOS Y TRADUCCIÓN	93	62	66,7
	ESTUDIOS INGLESES	72	46	63,9
	FILOLOGÍA ALEMANA Y FILOLOGÍA ESLAVA	40	23	57,5
	FILOLOGÍA CLÁSICA	53	23	43,4
	LENGUA ESPAÑOLA Y TEORÍA LITERARIA	53	33	62,3
	LINGÜÍSTICA Y ESTUDIOS ORIENTALES	65	36	55,4
	LITERATURAS HISPÁNICAS Y BIBLIOGRAFÍA	59	29	49,2
<b>FILOSOFÍA</b>		<b>116</b>	<b>38</b>	<b>32,8</b>
	FILOSOFÍA Y SOCIEDAD	69	23	33,3
	LÓGICA Y FILOSOFÍA TEÓRICA	46	14	30,4
	PSICOLOGÍA EXPERIMENTAL	1	1	100,0
<b>FÍSICAS</b>		<b>203</b>	<b>61</b>	<b>30,0</b>
	ARQUITECTURA DE COMPUTADORES Y AUTOMÁTICA	15	4	26,7
	ESTRUCTURA DE LA MATERIA, FÍSICA TÉRMICA Y ELECTRÓNICA	49	10	20,4
	FÍSICA DE LA TIERRA Y ASTROFÍSICA	43	19	44,2
	FÍSICA DE MATERIALES	44	17	38,6
	FÍSICA TEÓRICA	36	6	16,7
	ÓPTICA	16	5	31,3

PERSONAL DOCENTE E INVESTIGADOR DE LA UCM DE FACULTADES POR CENTRO, DEPARTAMENTO Y SEXO. AÑO 2024 (continuación)				
CENTRO	DEPARTAMENTO	TOTAL	MUJERES	%M
<b>GEOGRAFÍA E HISTORIA</b>		<b>314</b>	<b>140</b>	<b>44,6</b>
	ESTUDIOS INGLESES	1	1	100,0
	GEOGRAFÍA	49	18	36,7
	HISTORIA DE AMÉRICA Y MEDIEVAL Y CIENCIAS HISTORIOGRÁFICAS	55	23	41,8
	HISTORIA DEL ARTE	85	45	52,9
	HISTORIA MODERNA HISTORIA CONTEMPORÁNEA	51	21	41,2
	MUSICOLOGÍA	23	12	52,2
	PREHISTORIA, HISTORIA ANTIGUA Y ARQUEOLOGÍA	50	20	40,0
<b>GEOLÓGICAS</b>		<b>125</b>	<b>53</b>	<b>42,4</b>
	GEODINÁMICA ESTRATIGRAFÍA PALEONTOLOGÍA	80	34	42,5
	MINERALOGÍA Y PETROLOGÍA	45	19	42,2
<b>INFORMÁTICA</b>		<b>167</b>	<b>36</b>	<b>21,6</b>
	ADMINISTRACIÓN FINANCIERA Y CONTABILIDAD	5	-	-
	ÁLGEBRA, GEOMETRÍA Y TOPOLOGÍA	3	2	66,7
	ANÁLISIS MATEMÁTICO Y MATEMÁTICA APLICADA	1	-	-
	ARQUITECTURA DE COMPUTADORES Y AUTOMÁTICA	51	9	17,6
	ESTADÍSTICA E INVESTIGACIÓN OPERATIVA	4	2	50,0
	ESTRUCTURA DE LA MATERIA, FÍSICA TÉRMICA Y ELECTRÓNICA	2	1	50,0
	FÍSICA DE MATERIALES	1	-	-
	INGENIERÍA DEL SOFTWARE E INTELIGENCIA ARTIFICIAL (ISIA)	51	11	21,6
	SISTEMAS INFORMÁTICOS Y COMPUTACIÓN	49	11	22,4
<b>MATEMÁTICAS</b>		<b>156</b>	<b>50</b>	<b>32,1</b>
	ÁLGEBRA, GEOMETRÍA Y TOPOLOGÍA	46	10	21,7
	ANÁLISIS MATEMÁTICO Y MATEMÁTICA APLICADA	49	7	14,3
	ESTADÍSTICA E INVESTIGACIÓN OPERATIVA	42	21	50,0
	FÍSICA DE LA TIERRA Y ASTROFÍSICA	10	9	90,0
	SISTEMAS INFORMÁTICOS Y COMPUTACIÓN	9	3	33,3

PERSONAL DOCENTE E INVESTIGADOR DE LA UCM DE FACULTADES POR CENTRO, DEPARTAMENTO Y SEXO. AÑO 2024 (continuación)				
CENTRO	DEPARTAMENTO	TOTAL	MUJERES	%M
<b>MEDICINA<sub>(1)</sub></b>		<b>1.072</b>	<b>514</b>	<b>47,9</b>
	ANATOMÍA Y EMBRIOLOGÍA	19	8	42,1
	BIOLOGÍA CELULAR	23	18	78,3
	BIOQUÍMICA Y BIOLOGÍA MOLECULAR	21	18	85,7
	CIRUGÍA	146	28	19,2
	ESTADÍSTICA E INVESTIGACIÓN OPERATIVA	6	5	83,3
	FARMACOLOGÍA Y TOXICOLOGÍA	44	20	45,5
	FISIOLOGÍA	28	13	46,4
	INMUNOLOGÍA, OFTALMOLOGÍA Y ORL	74	34	45,9
	MEDICINA	352	175	49,7
	MEDICINA LEGAL, PSIQUIATRÍA Y PATOLOGÍA	121	66	54,5
	PSICOLOGÍA EXPERIMENTAL	5	4	80,0
	RADIOLOGÍA, REHABILITACIÓN Y FISIOTERAPIA	106	60	56,6
(1) INCLUIDO PDI DE HOSPITALES	SALUD PÚBLICA Y MATERNO-INFANTIL	127	65	51,2
<b>ODONTOLOGÍA</b>		<b>167</b>	<b>93</b>	<b>55,7</b>
	BIOLOGÍA CELULAR	1	1	100,0
	ESPECIALIDADES CLÍNICAS ODONTOLÓGICAS	87	55	63,2
	ESTUDIOS INGLESES	1	1	100,0
	FARMACOLOGÍA Y TOXICOLOGÍA	2	1	50,0
	MEDICINA	1	1	100,0
	ODONTOLOGÍA CONSERVADORA Y PRÓTESIS	71	32	45,1
	PSICOBIOLOGÍA Y METODOLOGÍA EN CIENCIAS DEL COMPORTAMIENTO	2	1	50,0
	SALUD PÚBLICA Y MATERNO-INFANTIL	2	1	50,0
<b>ÓPTICA Y OPTOMETRÍA<sub>(1)</sub></b>		<b>121</b>	<b>64</b>	<b>52,9</b>
	ANATOMÍA Y EMBRIOLOGÍA	6	3	50,0
	BIODIVERSIDAD, ECOLOGÍA Y EVOLUCIÓN	6	3	50,0
	BIOQUÍMICA Y BIOLOGÍA MOLECULAR	4	3	75,0
	ESTUDIOS INGLESES	1	1	100,0
	INMUNOLOGÍA, OFTALMOLOGÍA Y ORL	17	11	64,7
	MICROBIOLOGÍA Y PARASITOLOGÍA	1	1	100,0
	ÓPTICA	24	5	20,8
	OPTOMETRÍA Y VISIÓN	54	32	59,3
	QUÍMICA ORGÁNICA	7	5	71,4
(1) INCLUIDO PDI DE HOSPITALES	SIN ASIGNACIÓN DEPARTAMENTAL	1	-	-

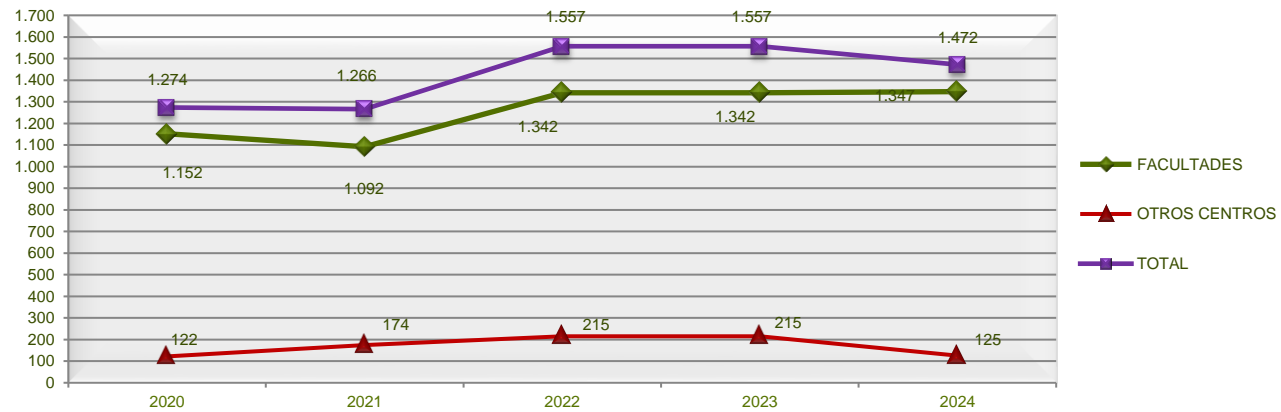
PERSONAL DOCENTE E INVESTIGADOR DE LA UCM DE FACULTADES POR CENTRO, DEPARTAMENTO Y SEXO. AÑO 2024 (continuación)				
CENTRO	DEPARTAMENTO	TOTAL	MUJERES	%M
<b>POLÍTICAS Y SOCIOLOGÍA</b>		<b>329</b>	<b>145</b>	<b>44,07</b>
	ADMINISTRACIÓN FINANCIERA Y CONTABILIDAD	1	-	-
	ANTROPOLOGÍA SOCIAL Y PSICOLOGÍA SOCIAL	55	30	54,5
	CIENCIA POLÍTICA Y DE LA ADMINISTRACIÓN	59	25	42,4
	DERECHO ADMINISTRATIVO	7	2	28,6
	DERECHO CIVIL	1	1	100,0
	DERECHO CONSTITUCIONAL	6	1	16,7
	DERECHO DEL TRABAJO Y SEGURIDAD SOCIAL	9	6	66,7
	ECONOMÍA APLICADA, PÚBLICA Y POLÍTICA	17	5	29,4
	HISTORIA, TEORÍAS Y GEOGRAFÍA POLÍTICAS	48	18	37,5
	RELACIONES INTERNACIONALES E HISTORIA GLOBAL	39	18	46,2
	SOCIOLOGÍA APLICADA	39	17	43,6
	SOCIOLOGÍA: METODOLOGÍA Y TEORÍA	48	22	45,8
<b>PSICOLOGÍA<sup>(1)</sup></b>		<b>285</b>	<b>181</b>	<b>63,5</b>
	ANTROPOLOGÍA SOCIAL Y PSICOLOGÍA SOCIAL	2	1	50,0
	ESTUDIOS EDUCATIVOS	1	1	100,0
	INMUNOLOGÍA, OFTALMOLOGÍA Y ORL	5	5	100,0
	INVESTIGACIÓN Y PSICOLOGÍA EN EDUCACIÓN	25	18	72,0
	PERSONALIDAD, EVALUACIÓN Y PSICOLOGÍA CLÍNICA	90	67	74,4
	PSICOBIOLOGÍA Y METODOLOGÍA EN CIENCIAS DEL COMPORTAMIENTO	51	29	56,9
	PSICOLOGÍA EXPERIMENTAL	62	30	48,4
	PSICOLOGÍA SOCIAL, TRABAJO Y DIFERENCIAL	49	30	61,2
<b>QUÍMICAS</b>		<b>266</b>	<b>127</b>	<b>47,7</b>
	ANÁLISIS MATEMÁTICO MATEMÁTICA APLICADA	11	2	18,2
	BIOQUÍMICA Y BIOLOGÍA MOLECULAR	31	17	54,8
	INGENIERÍA QUÍMICA Y DE MATERIALES	61	29	47,5
	ORGANIZACIÓN DE EMPRESAS Y MARKETING	1	-	-
	QUÍMICA ANALÍTICA	39	25	64,1
	QUÍMICA FÍSICA	42	10	23,8
	QUÍMICA INORGÁNICA	37	21	56,8
	QUÍMICA ORGÁNICA	44	23	52,3

(1) INCLUIDO PDI DE HOSPITALES

PERSONAL DOCENTE E INVESTIGADOR DE LA UCM DE FACULTADES POR CENTRO, DEPARTAMENTO Y SEXO. AÑO 2024 (continuación)				
CENTRO	DEPARTAMENTO	TOTAL	MUJERES	%M
<b>TRABAJO SOCIAL</b>		<b>80</b>	<b>53</b>	<b>66,3</b>
	CIENCIA POLÍTICA Y DE LA ADMINISTRACIÓN	5	2	40,0
	DERECHO CIVIL	6	4	66,7
	ECONOMÍA APLICADA, PÚBLICA Y POLÍTICA	2	2	-
	FILOSOFÍA Y SOCIEDAD	2	0	0,0
	MEDICINA	4	2	50,0
	PSICOLOGÍA EXPERIMENTAL	6	4	-
	PSICOLOGÍA SOCIAL, TRABAJO Y DIFERENCIAL	1	0	0,0
	SOCIOLOGÍA: METODOLOGÍA Y TEORÍA	12	8	66,7
	TRABAJO SOCIAL Y SERVICIOS SOCIALES	42	31	73,8
<b>VETERINARIA</b>		<b>339</b>	<b>179</b>	<b>52,8</b>
	ANATOMÍA Y EMBRIOLOGÍA	16	12	75,0
	BIOQUÍMICA Y BIOLOGÍA MOLECULAR	11	6	54,5
	FARMACIA GALÉNICA Y TECNOLOGÍA ALIMENTARIA	29	16	55,2
	FARMACOLOGÍA Y TOXICOLOGÍA	29	16	55,2
	FISIOLOGÍA	21	13	61,9
	MEDICINA Y CIRUGÍA ANIMAL	99	52	52,5
	NUTRICIÓN Y CIENCIA DE LOS ALIMENTOS	25	13	52,0
	PRODUCCIÓN ANIMAL	48	23	47,9
	SANIDAD ANIMAL	61	28	45,9
<b>TOTAL</b>		<b>6.924</b>	<b>3.439</b>	<b>49,7</b>

EVOLUCIÓN INVESTIGADORES DE LA UCM. AÑOS 2020/2024					
VALORES ABSOLUTOS					
TIPO DE CENTRO	AÑOS				
	2020	2021	2022	2023	2024
FACULTADES	1.127	1.152	1.092	1.342	1.347
OTROS CENTROS	111	122	174	215	125
<b>TOTAL</b>	<b>1.238</b>	<b>1.274</b>	<b>1.266</b>	<b>1.557</b>	<b>1.472</b>

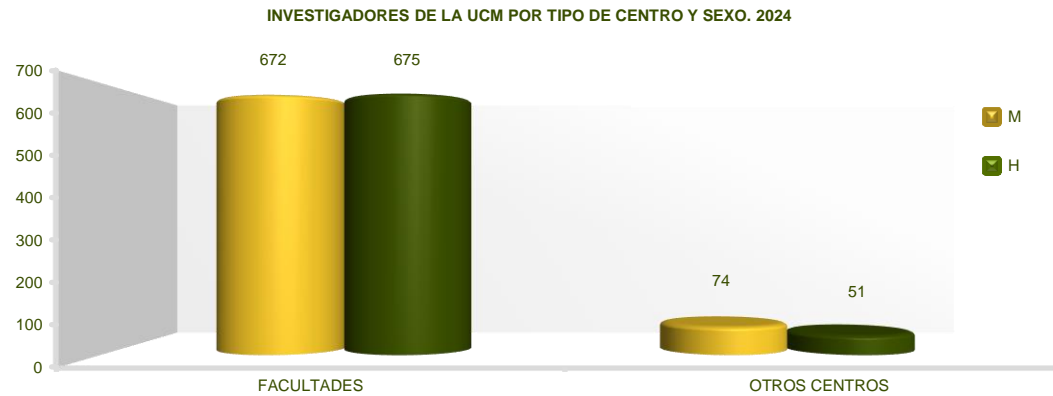
EVOLUCIÓN DEL PERSONAL INVESTIGADOR DE LA UCM. AÑOS 2020/2024



EVOLUCIÓN INVESTIGADORES DE LA UCM. AÑOS 2020/2024					
NÚMEROS ÍNDICE					
TIPO DE CENTRO	AÑOS				
	2020	2021	2022	2023	2024
FACULTADES	100	102	97	119	120
OTROS CENTROS	100	110	157	194	113
<b>TOTAL</b>	<b>100</b>	<b>103</b>	<b>102</b>	<b>126</b>	<b>119</b>

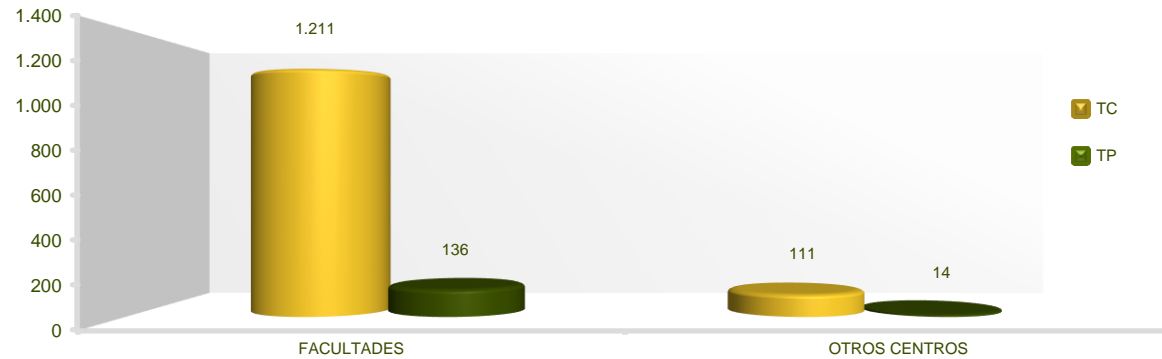
ÍNDICE BASE 2020

INVESTIGADORES DE LA UCM POR TIPO DE CENTRO Y SEXO. AÑO 2024			
TIPO DE CENTRO	TOTAL	MUJERES	% M
FACULTADES	1.347	672	49,9
OTROS CENTROS	125	74	59,2
<b>TOTAL</b>	<b>1.472</b>	<b>746</b>	<b>50,7</b>



INVESTIGADORES DE LA UCM POR TIPO DE CENTRO, GRUPO DE EDAD, DEDICACIÓN Y SEXO. AÑO 2024																																								
VALORES ABSOLUTOS																																								
CATEGORÍA	TOTAL				< 25				25-29				30-34				35-39				40-44				45-49				50-54				55-59				≥60			
	TC		TP		TC		TP		TC		TP		TC		TP		TC		TP		TC		TP		TC		TP		TC		TP		TC		TP					
	T	M	T	M	T	M	T	M	T	M	T	M	T	M	T	M	T	M	T	M	T	M	T	M	T	M	T	M	T	M	T	M	T	M	T	M	T	M	T	M
FACULTADES	1.211	604	136	68	188	105	42	16	565	290	42	23	213	96	24	10	116	55	12	7	73	35	4	3	34	16	4	4	11	1	3	3	8	5	5	2	3	1	-	-
OTROS CENTROS	111	64	14	10	6	2	2	1	25	13	6	4	37	20	3	2	16	15	2	2	7	3	-	-	7	3	1	1	3	2	-	-	6	4	-	-	4	2	-	-
<b>TOTAL</b>	<b>1.322</b>	<b>668</b>	<b>150</b>	<b>78</b>	<b>194</b>	<b>107</b>	<b>44</b>	<b>17</b>	<b>590</b>	<b>303</b>	<b>48</b>	<b>27</b>	<b>250</b>	<b>116</b>	<b>27</b>	<b>12</b>	<b>132</b>	<b>70</b>	<b>14</b>	<b>9</b>	<b>80</b>	<b>38</b>	<b>4</b>	<b>3</b>	<b>41</b>	<b>19</b>	<b>5</b>	<b>5</b>	<b>14</b>	<b>3</b>	<b>3</b>	<b>3</b>	<b>14</b>	<b>9</b>	<b>5</b>	<b>-</b>	<b>7</b>	<b>-</b>	<b>-</b>	<b>-</b>

INVESTIGADORES DE LA UCM POR TIPO DE CENTRO Y DEDICACIÓN. 2024

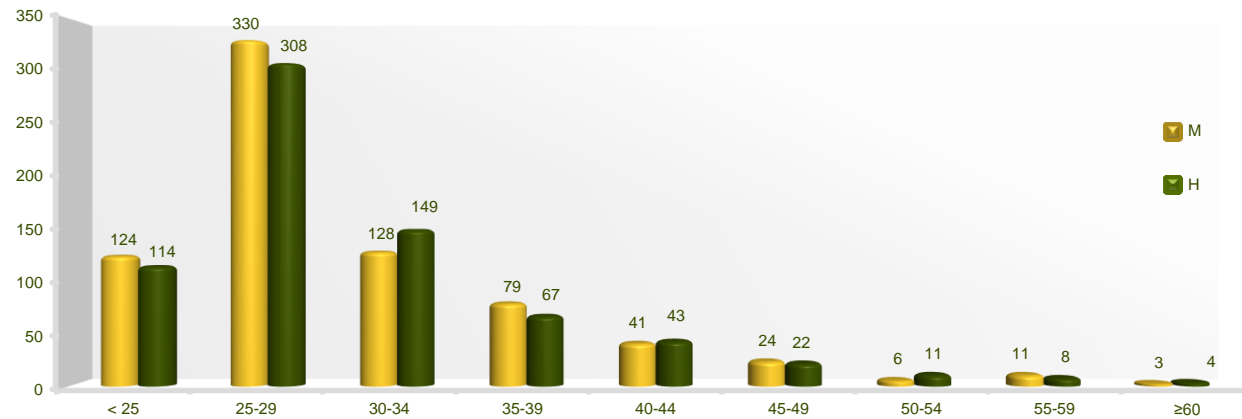


INVESTIGADORES DE LA UCM POR TIPO DE CENTRO, GRUPO DE EDAD Y SEXO. AÑO 2024

VALORES ABSOLUTOS

CATEGORÍA	TOTAL		< 25		25-29		30-34		35-39		40-44		45-49		50-54		55-59		≥60	
	T	M	T	M	T	M	T	M	T	M	T	M	T	M	T	M	T	M	T	M
FACULTADES	1.347	672	230	121	607	313	237	106	128	62	77	38	38	20	14	4	13	7	3	1
OTROS CENTROS	125	74	8	3	31	17	40	22	18	17	7	3	8	4	3	2	6	4	4	2
<b>TOTAL</b>	<b>1.472</b>	<b>746</b>	<b>238</b>	<b>124</b>	<b>638</b>	<b>330</b>	<b>277</b>	<b>128</b>	<b>146</b>	<b>79</b>	<b>84</b>	<b>41</b>	<b>46</b>	<b>24</b>	<b>17</b>	<b>6</b>	<b>19</b>	<b>11</b>	<b>7</b>	<b>3</b>

INVESTIGADORES DE LA UCM POR GRUPO DE EDAD Y SEXO. 2024



INVESTIGADORES DE LA UCM POR GRUPO DE EDAD Y SEXO. AÑO 2024																					
DISTRIBUCIÓN PORCENTUAL POR SEXO																					
CATEGORÍA	TOTAL		< 25		25-29		30-34		35-39		40-44		45-49		50-54		55-59		≥60		
	T	M	T	M	T	M	T	M	T	M	T	M	T	M	T	M	T	M	T	M	
FACULTADES	100,0	49,9	100,0	52,6	100,0	51,6	100,0	44,7	100,0	48,4	100,0	49,4	100,0	52,6	100,0	28,6	100,0	53,8	100,0	33,3	
OTROS CENTROS	100,0	59,2	100,0	37,5	100,0	54,8	100,0	55,0	100,0	94,4	100,0	42,9	100,0	50,0	100,0	66,7	100,0	66,7	100,0	50,0	
<b>TOTAL</b>	<b>100,0</b>	<b>50,7</b>	<b>100,0</b>	<b>52,1</b>	<b>100,0</b>	<b>51,7</b>	<b>100,0</b>	<b>46,2</b>	<b>100,0</b>	<b>54,1</b>	<b>100,0</b>	<b>48,8</b>	<b>100,0</b>	<b>52,2</b>	<b>100,0</b>	<b>35,3</b>	<b>100,0</b>	<b>57,9</b>	<b>100,0</b>	<b>42,9</b>	

**INVESTIGADORES EXTRANJEROS DE LA UCM POR TIPO DE CENTRO, NACIONALIDAD Y SEXO. AÑO 2024**

**VALORES ABSOLUTOS**

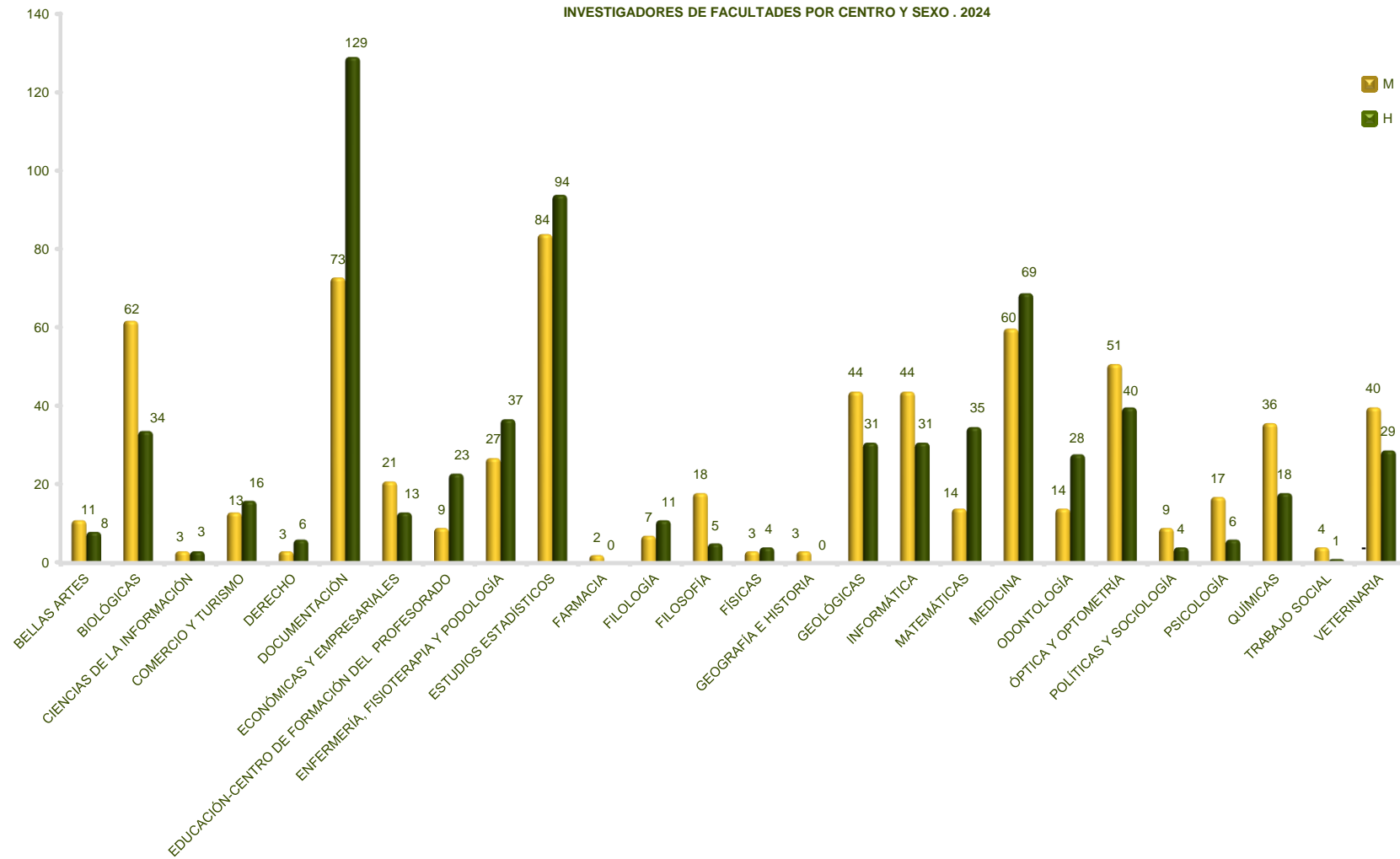
CATEGORÍA	TOTAL			UNIÓN EUROPEA			RESTO EUROPA			AMÉRICA DEL NORTE			RESTO AMÉRICA			ÁFRICA			ASIA		
	T	M	%M	T	M	%M	T	M	%M	T	M	%M	T	M	%M	T	M	%M	T	M	%M
FACULTADES	168	90	53,6	85	41	48,2	6	3	50,0	-	-	-	52	29	55,8	5	4	80,0	20	13	65,0
OTROS CENTROS	10	7	70,0	3	1	33,3	-	-	-	-	-	-	5	4	80,0	-	-	-	2	2	100,0
<b>TOTAL</b>	<b>178</b>	<b>97</b>	<b>54,5</b>	<b>88</b>	<b>42</b>	<b>47,7</b>	<b>6</b>	<b>3</b>	<b>50,0</b>	<b>-</b>	<b>-</b>	<b>-</b>	<b>57</b>	<b>33</b>	<b>57,9</b>	<b>5</b>	<b>4</b>	<b>80,0</b>	<b>22</b>	<b>15</b>	<b>68,2</b>

**INVESTIGADORES EXTRANJEROS DE LA UCM POR TIPO DE CENTRO, NACIONALIDAD Y SEXO. AÑO 2024**

**VALORES PORCENTUALES (SOBRE EL TOTAL DE INVESTIGADORES)**

CATEGORÍA	TOTAL		UNIÓN EUROPEA		RESTO EUROPA		AMÉRICA DEL NORTE		RESTO AMÉRICA		ÁFRICA		ASIA	
	T	M	T	M	T	M	T	M	T	M	T	M	T	M
FACULTADES	12,5	13,4	85,1	6,1	0,4	0,4	-	-	3,9	4,3	0,4	0,6	1,5	1,9
OTROS CENTROS	8,0	9,5	3,8	1,4	-	-	-	-	4,0	5,4	-	-	1,6	2,7
<b>TOTAL</b>	<b>12,1</b>	<b>13,0</b>	<b>88,1</b>	<b>5,6</b>	<b>0,4</b>	<b>0,4</b>	<b>-</b>	<b>-</b>	<b>3,9</b>	<b>4,4</b>	<b>0,3</b>	<b>0,5</b>	<b>1,5</b>	<b>2,0</b>

<b>INVESTIGADORES DE LA UCM DE FACULTADES POR CENTRO Y SEXO. AÑO 2024</b>			
<b>VALORES ABSOLUTOS</b>			
<b>CENTRO</b>	<b>T</b>	<b>M</b>	<b>% M</b>
BELLAS ARTES	19	11	57,9
BIOLÓGICAS	96	62	64,6
CIENCIAS DE LA INFORMACIÓN	6	3	50,0
COMERCIO Y TURISMO	29	13	44,8
DERECHO	9	3	33,3
DOCUMENTACIÓN	202	73	36,1
ECONÓMICAS Y EMPRESARIALES	34	21	61,8
EDUCACIÓN-CENTRO DE FORMACIÓN DEL PROFESORADO	32	9	28,1
ENFERMERÍA, FISIOTERAPIA Y PODOLOGÍA	64	27	42,2
ESTUDIOS ESTADÍSTICOS	178	84	47,2
FARMACIA	2	2	100,0
FILOLOGÍA	18	7	38,9
FILOSOFÍA	23	18	78,3
FÍSICAS	7	3	42,9
GEOGRAFÍA E HISTORIA	3	3	100,0
GEOLÓGICAS	75	44	58,7
INFORMÁTICA	75	44	58,7
MATEMÁTICAS	49	14	28,6
MEDICINA	129	60	46,5
ODONTOLOGÍA	42	14	33,3
ÓPTICA Y OPTOMETRÍA	91	51	56,0
POLÍTICAS Y SOCIOLOGÍA	13	9	69,2
PSICOLOGÍA	23	17	73,9
QUÍMICAS	54	36	66,7
TRABAJO SOCIAL	5	4	80,0
VETERINARIA	69	40	58,0
<b>TOTAL</b>	<b>1.347</b>	<b>672</b>	<b>49,9</b>



<b>INVESTIGADORES DE LA UCM DE FACULTADES POR CENTRO Y SEXO. AÑO 2024</b>		
<b>DISTRIBUCIÓN PORCENTUAL POR CENTROS</b>		
<b>CENTRO</b>	<b>T</b>	<b>M</b>
BELLAS ARTES	1,4	1,6
BIOLÓGICAS	7,1	9,2
CIENCIAS DE LA INFORMACIÓN	0,4	0,4
COMERCIO Y TURISMO	2,2	1,9
DERECHO	0,7	0,4
DOCUMENTACIÓN	15,0	10,9
ECONÓMICAS Y EMPRESARIALES	2,5	3,1
EDUCACIÓN-CENTRO DE FORMACIÓN DEL PROFESORADO	2,4	1,3
ENFERMERÍA, FISIOTERAPIA Y PODOLOGÍA	4,8	4,0
ESTUDIOS ESTADÍSTICOS	13,2	12,5
FARMACIA	0,1	0,3
FILOLOGÍA	1,3	1,0
FILOSOFÍA	1,7	2,7
FÍSICAS	0,5	0,4
GEOGRAFÍA E HISTORIA	0,2	0,4
GEOLÓGICAS	5,6	6,5
INFORMÁTICA	5,6	6,5
MATEMÁTICAS	3,6	2,1
MEDICINA	9,6	8,9
ODONTOLOGÍA	3,1	2,1
ÓPTICA Y OPTOMETRÍA	6,8	7,6
POLÍTICAS Y SOCIOLOGÍA	1,0	1,3
PSICOLOGÍA	1,7	2,5
QUÍMICAS	4,0	5,4
TRABAJO SOCIAL	0,4	0,6
VETERINARIA	5,1	6,0
<b>TOTAL</b>	<b>100,0</b>	<b>100,0</b>

INVESTIGADORES DE LA UCM DE FACULTADES POR CENTRO, DEPARTAMENTO Y SEXO. AÑO 2024					
CENTRO	DEPARTAMENTO	TOTAL	MUJERES	%M	
<b>BELLAS ARTES</b>		<b>19</b>	<b>11</b>	<b>57,9</b>	
	DIBUJO Y GRABADO	2	2	100,0	
	ESCULTURA Y FORMACIÓN ARTÍSTICA	4	4	100,0	
	HISTORIA DEL ARTE	1	1	100,0	
	PINTURA Y CONSERVACIÓN-RESTAURACIÓN	12	4	33,3	
<b>BIOLÓGICAS</b>		<b>96</b>	<b>62</b>	<b>64,6</b>	
	BIODIVERSIDAD, ECOLOGÍA Y EVOLUCIÓN	45	30	66,7	
	BIOLOGÍA CELULAR	12	7	58,3	
	BIOQUÍMICA Y BIOLOGÍA MOLECULAR	18	12	66,7	
	GENÉTICA, FISIOLÓGÍA Y MICROBIOLOGÍA	21	13	61,9	
<b>COMERCIO Y TURISMO</b>		<b>2</b>	<b>2</b>	<b>100,0</b>	
	ECONOMÍA FINANCIERA. ACTUARIAL Y ESTADÍSTICA	1	1	100,0	
	GEOGRAFÍA	1	1	100,0	
<b>CIENCIAS DE LA INFORMACIÓN</b>		<b>29</b>	<b>13</b>	<b>44,8</b>	
	CIENCIAS DE LA COMUNICACIÓN APLICADA	6	3	50,0	
	DERECHO CONSTITUCIONAL	1	1	100,0	
	LITERATURAS HISPÁNICAS Y BIBLIOGRAFÍA	1	1	100,0	
	PERIODISMO Y COMUNICACIÓN GLOBAL	3	1	33,3	
	PERIODISMO Y NUEVOS MEDIOS	6	1	16,7	
	RELACIONES INTERNACIONALES E HISTORIA GLOBAL	1	1	100,0	
	SOCIOLOGÍA APLICADA	2	1	50,0	
	TEORÍAS Y ANÁLISIS DE LA COMUNICACIÓN	9	4	44,4	
<b>DERECHO</b>		<b>18</b>	<b>7</b>	<b>38,9</b>	
	DERECHO ADMINISTRATIVO	2	1	50,0	
	DERECHO CONSTITUCIONAL	3	2	66,7	
	DERECHO DEL TRABAJO Y SEGURIDAD SOCIAL	1	-	-	
	DERECHO INTERNACIONAL, ECLESIASTICO Y FILOSOFÍA DEL DERECHO	4	1	25,0	
	DERECHO MERCANTIL, FINANCIERO Y TRIBUTARIO	1	1	100,0	
	DERECHO PROCESAL Y DERECHO PENAL	6	2	33,3	
	ECONOMÍA APLICADA, PÚBLICA Y POLÍTICA	1	-	-	
<b>DOMUMENTACIÓN</b>		<b>6</b>	<b>3</b>	<b>100,0</b>	
	BIBLIOTECONOMÍA Y DOCUMENTACIÓN	4	2	50,0	
	HISTORIA DE AMÉRICA, MEDIEVAL, CIENCIAS HISTORIOGRÁFICAS	2	1	100,0	
<b>ECONÓMICAS Y EMPRESARIALES</b>		<b>9</b>	<b>3</b>	<b>33,3</b>	
	ANÁLISIS ECONÓMICO Y ECONOMÍA CUANTITATIVA	5	2	40,0	
	ECONOMÍA APLICADA, ESTRUCTURA E HISTORIA	3	-	-	
	ORGANIZACIÓN DE EMPRESAS	1	1	100,0	

INVESTIGADORES DE LA UCM DE FACULTADES POR CENTRO, DEPARTAMENTO Y SEXO. AÑO 2024 (Continuación)					
CENTRO	DEPARTAMENTO	TOTAL	MUJERES	%M	
<b>EDUCACIÓN-CENTRO DE FORMACIÓN DEL PROFESORADO</b>		<b>23</b>	<b>18</b>	<b>78,3</b>	
	DIDÁCTICA DE LAS CIENCIAS EXPERIMENTALES, SOCIALES Y MATEMÁTICAS	1	-	-	
	DIDÁCTICA DE LENGUAS, ARTES Y EDUCACIÓN FÍSICA	5	3	60,0	
	ESTUDIOS EDUCATIVOS	14	12	85,7	
	INVESTIGACIÓN Y PSICOLOGÍA EN EDUCACIÓN	3	3	100,0	
<b>ENFERMERÍA, FISIOTERAPIA Y PODOLOGÍA</b>		<b>7</b>	<b>3</b>	<b>42,9</b>	
	DESCONOCIDO	1	-	-	
	ENFERMERÍA	3	2	66,7	
	RADIOLOGÍA, REHABILITACIÓN Y FISIOTERAPIA	3	1	33,3	
<b>ESTUDIOS ESTADÍSTICOS</b>		<b>3</b>	<b>3</b>	<b>100,0</b>	
	ESTADÍSTICA Y CIENCIA DE LOS DATOS	3	3	100,0	
<b>FARMACIA</b>		<b>75</b>	<b>44</b>	<b>58,7</b>	
	BIOQUÍMICA Y BIOLOGÍA MOLECULAR	18	13	72,2	
	FARMACIA GALÉNICA Y TECNOLOGÍA ALIMENTARIA	7	5	71,4	
	FARMACOLOGÍA, FARMACOGNOSIA Y BOTÁNICA	12	7	58,3	
	FISIOLOGÍA	1	1	100,0	
	MICROBIOLOGÍA Y PARASITOLOGÍA	15	11	73,3	
	NUTRICIÓN Y CIENCIA DE LOS ALIMENTOS	3	2	66,7	
	QUÍMICA EN CIENCIAS FARMACÉUTICAS	19	5	26,3	
<b>FILOLOGÍA</b>		<b>75</b>	<b>44</b>	<b>58,7</b>	
	ESTUDIOS ROMÁNICOS, FRANCESES, ITALIANOS Y TRADUCCIÓN	4	2	50,0	
	ESTUDIOS INGLESES	13	13	100,0	
	FILOLOGÍA ALEMANA Y FILOLOGÍA ESLAVA	2	-	-	
	FILOLOGÍA CLÁSICA	19	7	36,8	
	LENGUA ESPAÑOLA Y TEORÍA LITERARIA	9	5	55,6	
	LINGÜÍSTICA Y ESTUDIOS ORIENTALES	2	2	100,0	
	LITERATURAS HISPÁNICAS Y BIBLIOGRAFÍA	26	15	57,7	
<b>FILOSOFÍA</b>		<b>49</b>	<b>14</b>	<b>28,6</b>	
	FILOSOFÍA Y SOCIEDAD	28	7	25,0	
	LÓGICA Y FILOSOFÍA TEÓRICA	21	7	33,3	
<b>FÍSICAS</b>		<b>202</b>	<b>73</b>	<b>36,1</b>	
	ARQUITECTURA DE COMPUTADORES Y AUTOMÁTICA	14	4	28,6	
	ESTRUCTURA DE LA MATERIA, FÍSICA TÉRMICA Y ELECTRÓNICA	50	19	38,0	
	FÍSICA DE LA TIERRA Y ASTROFÍSICA	58	26	44,8	
	FÍSICA DE MATERIALES	35	13	37,1	
	FÍSICA TEÓRICA	38	8	21,1	
	ÓPTICA	7	3	42,9	

INVESTIGADORES DE LA UCM DE FACULTADES POR CENTRO, DEPARTAMENTO Y SEXO. AÑO 2024 (Continuación)				
CENTRO	DEPARTAMENTO	TOTAL	MUJERES	%M
<b>GEOGRAFÍA E HISTORIA</b>		<b>129</b>	<b>60</b>	<b>46,5</b>
	GEOGRAFÍA	6	2	33,3
	HISTORIA DE AMÉRICA, MEDIEVAL Y CIENCIAS HISTORIOGRÁFICAS	13	7	53,8
	HISTORIA DEL ARTE	30	21	70,0
	HISTORIA MODERNA E HISTORIA CONTEMPORÁNEA	29	11	37,9
	MUSICOLOGÍA	25	10	40,0
	PREHISTORIA, HISTORIA ANTIGUA Y ARQUEOLOGÍA	26	9	34,6
<b>GEOLÓGICAS</b>		<b>34</b>	<b>21</b>	<b>61,8</b>
	GEODINÁMICA ESTRATIGRAFÍA PALEONTOLOGÍA	28	18	64,3
	MINERALOGÍA Y PETROLOGÍA	6	3	50,0
<b>INFORMÁTICA</b>		<b>42</b>	<b>14</b>	<b>33,3</b>
	ARQUITECTURA DE COMPUTADORES Y AUTOMÁTICA	14	3	21,4
	ESTADÍSTICA E INVESTIGACIÓN OPERATIVA	1	0	
	INGENIERÍA DEL SOFTWARE E INTELIGENCIA ARTIFICIAL (ISIA)	22	10	45,5
	SISTEMAS INFORMÁTICOS Y COMPUTACIÓN	5	1	20,0
<b>MATEMÁTICAS</b>		<b>32</b>	<b>9</b>	<b>28,1</b>
	ÁLGEBRA, GEOMETRÍA Y TOPOLOGÍA	6	1	16,7
	ANÁLISIS MATEMÁTICO Y MATEMÁTICA APLICADA	18	3	16,7
	DESCONOCIDO	1	1	100,0
	ESTADÍSTICA E INVESTIGACIÓN OPERATIVA	2	1	50,0
	FÍSICA DE LA TIERRA Y ASTROFÍSICA	5	3	60,0
<b>MEDICINA</b>		<b>91</b>	<b>51</b>	<b>56,0</b>
	BIOLOGÍA CELULAR	1	1	100,0
	BIOQUÍMICA Y BIOLOGÍA MOLECULAR	6	3	50,0
	DESCONOCIDO	1	1	100,0
	FARMACOLOGÍA Y TOXICOLOGÍA	22	15	68,2
	FISIOLOGÍA	11	6	54,5
	INMUNOLOGÍA, OFTALMOLOGÍA Y ORL	43	23	53,5
	MEDICINA	2	-	-
	MEDICINA LEGAL, PSIQUIATRÍA Y PATOLOGÍA	4	2	50,0
	RADIOLOGÍA, REHABILITACIÓN Y FISIOTERAPIA	1	-	-
<b>ODONTOLOGÍA</b>		<b>13</b>	<b>9</b>	<b>69,2</b>
	ESPECIALIDADES CLÍNICAS ODONTOLÓGICAS	13	9	69,2

INVESTIGADORES DE LA UCM DE FACULTADES POR CENTRO, DEPARTAMENTO Y SEXO. AÑO 2024 (Continuación)					
CENTRO	DEPARTAMENTO	TOTAL	MUJERES	%M	
<b>ÓPTICA Y OPTOMETRÍA</b>		<b>23</b>	<b>17</b>	<b>73,9</b>	
	BIODIVERSIDAD, ECOLOGÍA Y EVOLUCIÓN	2	1	50,0	
	INMUNOLOGÍA, OFTALMOLOGÍA Y ORL	1	0	-	
	ÓPTICA	7	5	71,4	
	OPTOMETRÍA Y VISIÓN	13	11	84,6	
<b>POLÍTICAS Y SOCIOLOGÍA</b>		<b>64</b>	<b>27</b>	<b>42,19</b>	
	ANTROPOLOGÍA SOCIAL Y PSICOLOGÍA SOCIAL	14	7	50,0	
	CIENCIA POLÍTICA Y DE LA ADMINISTRACIÓN	10	8	80,0	
	ECONOMÍA APLICADA, PÚBLICA Y POLÍTICA	1	-	-	
	HISTORIA, TEORÍAS Y GEOGRAFÍA POLÍTICAS	19	4	21,1	
	RELACIONES INTERNACIONALES E HISTORIA GLOBAL	5	1	20,0	
	SOCIOLOGÍA APLICADA	8	3	37,5	
	SOCIOLOGÍA: METODOLOGÍA Y TEORÍA	7	4	57,1	
<b>PSICOLOGÍA</b>		<b>54</b>	<b>36</b>	<b>66,7</b>	
	INVESTIGACIÓN Y PSICOLOGÍA EN EDUCACIÓN	1	1	100,0	
	PERSONALIDAD, EVALUACIÓN Y PSICOLOGÍA CLÍNICA	17	13	76,5	
	PSICOBIOLOGÍA Y METODOLOGÍA EN CIENCIAS DEL COMPORTAMIENTO	5	3	60,0	
	PSICOLOGÍA EXPERIMENTAL	29	18	62,1	
	PSICOLOGÍA SOCIAL, TRABAJO Y DIFERENCIAL	2	1	50,0	
<b>QUÍMICAS</b>		<b>178</b>	<b>84</b>	<b>47,2</b>	
	BIOQUÍMICA Y BIOLOGÍA MOLECULAR	21	12	57,1	
	DESCONOCIDO	1	-	-	
	INGENIERÍA QUÍMICA Y DE MATERIALES	44	18	40,9	
	QUÍMICA ANALÍTICA	25	17	68,0	
	QUÍMICA FÍSICA	26	5	19,2	
	QUÍMICA INORGÁNICA	21	14	66,7	
	QUÍMICA ORGÁNICA	40	18	45,0	
<b>TRABAJO SOCIAL</b>		<b>5</b>	<b>4</b>	<b>80,0</b>	
	DERECHO CIVIL	1	1	100,0	
	TRABAJO SOCIAL Y SERVICIOS SOCIALES	4	3	75,0	
<b>VETERINARIA</b>		<b>69</b>	<b>40</b>	<b>58,0</b>	
	BIOQUÍMICA Y BIOLOGÍA MOLECULAR	6	5	83,3	
	FARMACIA GALÉNICA Y TECNOLOGÍA ALIMENTARIA	5	2	40,0	
	FARMACOLOGÍA Y TOXICOLOGÍA	3	1	33,3	
	FISIOLOGÍA	1	0	0,0	
	MEDICINA Y CIRUGÍA ANIMAL	5	4	80,0	
	NUTRICIÓN Y CIENCIA DE LOS ALIMENTOS	3	1	33,3	
	PRODUCCIÓN ANIMAL	6	4	66,7	
	SANIDAD ANIMAL	40	23	57,5	
<b>TOTAL</b>		<b>1.347</b>	<b>672</b>	<b>49,9</b>	