



CENTRO DE
INTELIGENCIA INSTITUCIONAL
UNIVERSIDAD COMPLUTENSE DE MADRID

ESTADÍSTICAS UNIVERSITARIAS

2022/23

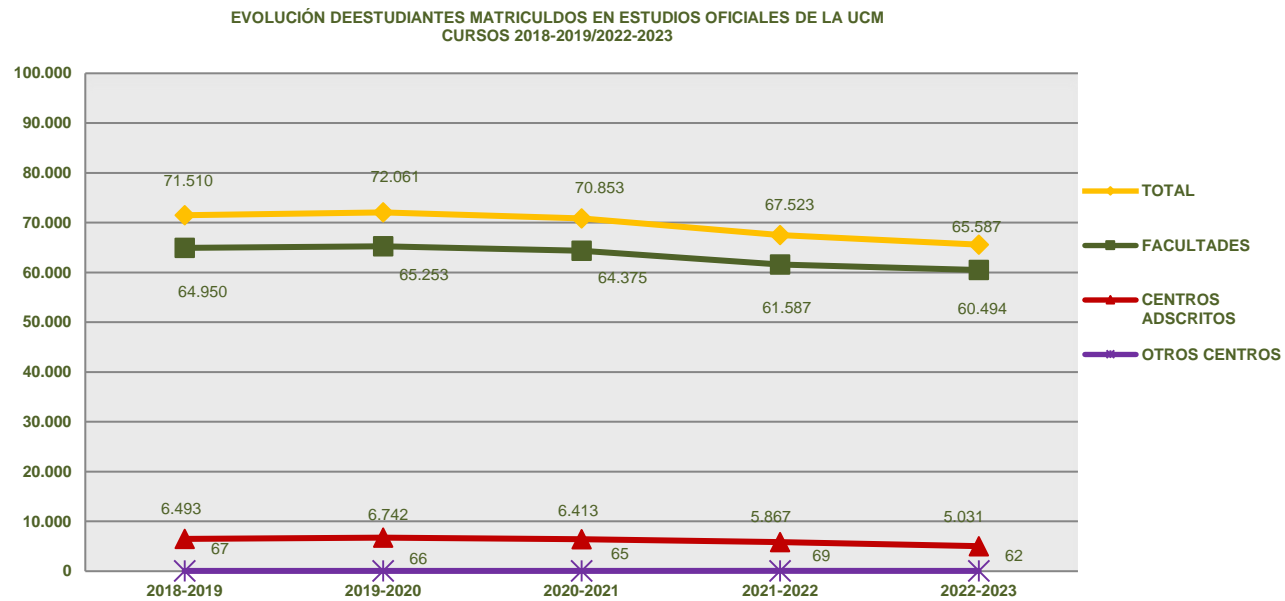
Estudiantes

ESTUDIANTES 2022-2023

- Evolución de Estudiantes matriculados. Cursos 2018-19/2022-23
- Estudiantes por Tipo de Centro y Sexo
- Estudiantes por Tipo de Centro, Curso y Sexo
- Nuevos estudiantes de Grado por Tipo de Centro, Curso y Sexo
- Estudiantes de Grado por Tipo de Centro, Edad y Sexo
- Estudiantes de Grado con Asignaturas Pendientes por Tipo de Centro, Curso y Sexo
- Estudiantes de Grado Repetidores de Curso por Tipo de Centro, Curso y Sexo
- Estudiantes de Grado por Forma de Ingreso en Primero, Tipo de Centro y Sexo
- Estudiantes de Grado de Facultades por Centro, Curso y Sexo
- Estudiantes de Grado de Facultades por Centro, Estudio, Curso y Sexo
- Estudiantes de Grado de Facultades por Ramas de Conocimiento, Curso y Sexo
- Estudiantes de Grado y Doble Grado de Facultades por Ramas de Conocimiento, Estudio, Curso y Sexo
- Estudiantes de Grado de Centros Adscritos por Centro, Curso y Sexo
- Estudiantes de Grado de Centros Adscritos por Centro, Estudio, Curso y Sexo
- Estudiantes de Doctorado por Tipo de Centro, Centro y Sexo
- Estudiantes de Máster Universitario por Tipo de Centro, Centro y Sexo
- Estudiantes Extranjeros por Tipo de Estudio, Tipo Centro, Nacionalidad y Sexo
- Otros Estudiantes por Tipo de Centro y Sexo
- Estudiantes de Grado que finalizaron estudios por Tipo de Centro y Sexo
- Estudiantes de Grado de Facultades que finalizaron estudios por Centro, Estudio y Sexo
- Estudiantes de Grado de Centros Adscritos que finalizaron Estudios por Centro, Estudio y Sexo
- Estudiantes de Doctorado que han superado la Tesis por Tipo de Centro y Sexo
- Estudiantes de Doctorado que han superado la Tesis por Tipo de Centro, Centro y Sexo
- Estudiantes de Máster Universitario que finalizaron estudios por Tipo de Centro y Sexo
- Estudiantes de Máster Universitario que finalizaron estudios por Tipo de Centro, Centro y Sexo
- Estudiantes Presentado y Aprobado en la Evaluación para el Acceso a la Universidad (EVAU) por Convocatoria y Sexo
- Estudiantes Presentado y Aprobado en la Evaluación para el Acceso a la Universidad (EVAU) para Mayores de 25, de 40 y de 45 Años

EVOLUCIÓN DE ESTUDIANTES MATRICULADOS EN ESTUDIOS OFICIALES DE LA UCM POR TIPO DE CENTRO. CURSOS 2018-2019/2022-2023					
VALORES ABSOLUTOS					
TIPO DE CENTRO	CURSO				
	2018-2019	2019-2020	2020-2021	2021-2022	2022-2023
FACULTADES	64.950	65.253	64.375	61.587	60.494
CENTROS ADSCRITOS	6.493	6.742	6.413	5.867	5.031
OTROS CENTROS ⁽¹⁾	67	66	65	69	62
TOTAL	71.510	72.061	70.853	67.523	65.587

(1) Se imparte Doctorado y Máster Universitario



EVOLUCIÓN DE ESTUDIANTES MATRICULADOS EN ESTUDIOS OFICIALES DE LA UCM POR TIPO DE CENTRO. CURSOS 2018-2019/2022-2023					
NÚMEROS ÍNDICE					
TIPO DE CENTRO	CURSO				
	2018-2019	2019-2020	2020-2021	2021-2022	2022-2023
FACULTADES	100	100	99	95	93
CENTROS ADSCRITOS	100	104	99	90	77
OTROS CENTROS	100	99	97	103	93
TOTAL	100	101	99	94	92

ÍNDICE BASE 2018/2019

ESTUDIANTES MATRICULADOS EN ESTUDIOS OFICIALES DE LA UCM POR TIPO DE CENTRO Y SEXO. CURSO 2022-2023					
TIPO DE CENTRO	TOTAL	MUJERES		DISTRIBUCIÓN PORCENTUAL	
		V.A	%	%	%
FACULTADES	60.494	37.621	62,2		92,2
CENTROS ADSCRITOS	5.031	3.066	60,9		7,7
OTROS CENTROS ⁽¹⁾	62	36	58,1		0,1
TOTAL	65.587	40.723	62,1		100,0

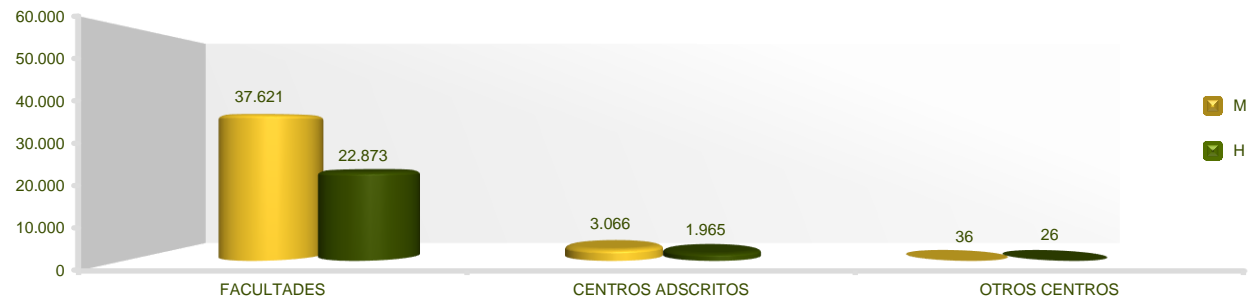
(1) Se imparte Doctorado y Máster Universitario

ESTUDIANTES MATRICULADOS EN ESTUDIOS OFICIALES DE LA UCM POR TIPO DE CENTRO, CURSO Y SEXO. CURSO 2022-2023

VALORES ABSOLUTOS

TIPO DE CENTRO	TOTAL		PRIMERO		SEGUNDO		TERCERO		CUARTO		QUINTO		SEXTO		DOCTORADO		MÁSTER UNIV.	
	T	M	T	M	T	M	T	M	T	M	T	M	T	M	T	M	T	M
FACULTADES	60.494	37.621	10.248	6.595	9.212	5.934	9.643	6.160	14.972	9.155	2.314	1.634	914	607	6.291	3.356	6.900	4.180
CENTROS ADSCRITOS	5.031	3.066	694	430	929	607	1.162	730	1.650	988	79	47	196	77	-	-	321	187
OTROS CENTROS	62	36	-	-	-	-	-	-	-	-	-	-	-	-	27	10	35	26
TOTAL	65.587	40.723	10.942	7.025	10.141	6.541	10.805	6.890	16.622	10.143	2.393	1.681	1.110	684	6.318	3.366	7.256	4.393

ESTUDIANTES MATRICULADOS EN ESTUDIOS OFICIALES DE LA UCM POR TIPO DE CENTRO Y SEXO. 2022-2023



ESTUDIANTES MATRICULADOS EN ESTUDIOS OFICIALES DE LA UCM POR TIPO DE CENTRO, CURSO Y SEXO. CURSO 2022-2023

DISTRIBUCIÓN PORCENTUAL POR SEXO

TIPO DE CENTRO	TOTAL		PRIMERO		SEGUNDO		TERCERO		CUARTO		QUINTO		SEXTO		DOCTORADO		MÁSTER UNIV.	
	T	M	T	M	T	M	T	M	T	M	T	M	T	M	T	M	T	M
FACULTADES	100,0	62,2	100,0	64,4	100,0	64,4	100,0	63,9	100,0	61,1	100,0	70,6	100,0	66,4	100,0	53,3	100,0	60,6
CENTROS ADSCRITOS	100,0	60,9	100,0	62,0	100,0	65,3	100,0	62,8	100,0	59,9	100,0	59,5	100,0	39,3	-	-	100,0	58,3
OTROS CENTROS	100,0	58,1	-	-	-	-	-	-	-	-	-	-	-	-	100,0	37,0	100,0	74,3
TOTAL	100,0	62,1	100,0	64,2	100,0	64,5	100,0	63,8	100,0	61,0	100,0	70,2	100,0	61,6	100,0	53,3	100,0	60,5

NUEVOS ESTUDIANTES DE GRADO DE LA UCM POR TIPO DE CENTRO, CURSO Y SEXO. CURSO 2022-2023														
VALORES ABSOLUTOS														
TIPO DE CENTRO	TOTAL		PRIMERO		SEGUNDO		TERCERO		CUARTO		QUINTO		SEXTO	
	T	M	T	M	T	M	T	M	T	M	T	M	T	M
FACULTADES	10.881	6.983	10.080	6.499	445	273	181	97	146	101	19	11	10	2
CENTROS ADSCRITOS	737	472	664	417	23	13	45	39	5	3	-	-	-	-
TOTAL	11.618	7.455	10.744	6.916	468	286	226	136	151	104	19	11	10	2

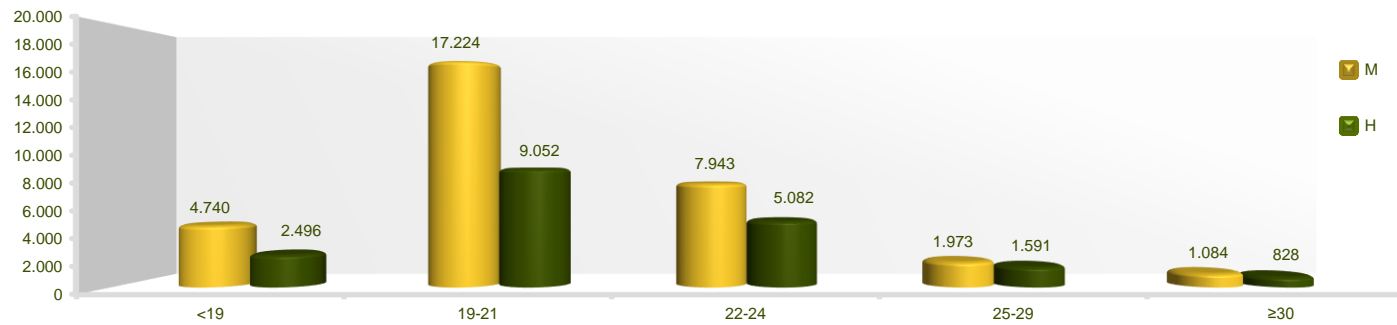
NUEVOS ESTUDIANTES DE GRADO DE LA UCM POR TIPO DE CENTRO, CURSO Y SEXO. CURSO 2022-2023														
DISTRIBUCIÓN PORCENTUAL POR SEXO														
TIPO DE CENTRO	TOTAL		PRIMERO		SEGUNDO		TERCERO		CUARTO		QUINTO		SEXTO	
	T	M	T	M	T	M	T	M	T	M	T	M	T	M
FACULTADES	100,0	64,2	100,0	64,5	100,0	61,3	100,0	53,6	100,0	69,2	100,0	57,9	100,0	20,0
CENTROS ADSCRITOS	100,0	64,0	100,0	62,8	100,0	56,5	100,0	86,7	100,0	60,0	-	-	-	-
TOTAL	100,0	64,2	100,0	64,4	100,0	61,1	100,0	60,2	100,0	68,9	100,0	57,9	100,0	20,0

ESTUDIANTES DE GRADO DE LA UCM POR TIPO DE CENTRO, EDAD Y SEXO. CURSO 2022-2023

VALORES ABSOLUTOS

TIPO DE CENTRO	TOTAL		<19		19-21		22-24		25-29		≥30	
	T	M	T	M	T	M	T	M	T	M	T	M
FACULTADES	47.303	30.085	6.870	4.498	23.653	15.585	11.651	7.152	3.269	1.797	1.860	1.053
CENTROS ADSCRITOS	4.710	2.879	366	242	2.623	1.639	1.374	791	295	176	52	31
TOTAL	52.013	32.964	7.236	4.740	26.276	17.224	13.025	7.943	3.564	1.973	1.912	1.084

ESTUDIANTES DE GRADO DE LA UCM POR EDAD Y SEXO. 2022-2023



ESTUDIANTES DE GRADO DE LA UCM POR TIPO DE CENTRO, EDAD Y SEXO. CURSO 2022-2023

DISTRIBUCIÓN PORCENTUAL POR SEXO

TIPO DE CENTRO	TOTAL		<19		19-21		22-24		25-29		≥30	
	T	M	T	M	T	M	T	M	T	M	T	M
FACULTADES	100,0	63,6	100,0	65,5	100,0	65,9	100,0	61,4	100,0	55,0	100,0	56,6
CENTROS ADSCRITOS	100,0	61,1	100,0	66,1	100,0	62,5	100,0	57,6	100,0	59,7	100,0	59,6
TOTAL	100,0	63,4	100,0	65,5	100,0	65,6	100,0	61,0	100,0	55,4	100,0	56,7

ESTUDIANTES DE GRADO DE LA UCM CON ASIGNATURAS PENDIENTES POR TIPO DE CENTRO, CURSO Y SEXO. CURSO 2022-2023*														
VALORES ABSOLUTOS														
TIPO DE CENTRO	TOTAL		PRIMERO		SEGUNDO		TERCERO		CUARTO		QUINTO		SEXTO	
	T	M	T	M	T	M	T	M	T	M	T	M	T	M
FACULTADES	14.803	8.688	24	14	3.370	2.078	4.144	2.492	6.267	3.444	764	515	234	145
CENTROS ADSCRITOS	1.230	601	-	-	294	170	395	200	455	203	31	12	55	16
TOTAL	16.033	9.289	24	14	3.664	2.248	4.539	2.692	6.722	3.647	795	527	289	161

ESTUDIANTES DE GRADO DE LA UCM CON ASIGNATURAS PENDIENTES POR TIPO DE CENTRO, CURSO Y SEXO. CURSO 2022-2023*														
VALORES PORCENTUALES (SOBRE EL TOTAL DE ESTUDIANTES MATRICULADOS)														
TIPO DE CENTRO	TOTAL		PRIMERO		SEGUNDO		TERCERO		CUARTO		QUINTO		SEXTO	
	T	M	T	M	T	M	T	M	T	M	T	M	T	M
FACULTADES	31,3	28,9	0,2	0,2	36,6	35,0	43,0	40,5	41,9	37,6	33,0	31,5	25,6	23,9
CENTROS ADSCRITOS	26,1	20,9	-	-	31,6	28,0	34,0	27,4	27,6	20,5	39,2	25,5	28,1	20,8
TOTAL	30,8	28,2	0,2	0,2	36,1	34,4	42,0	39,1	40,4	36,0	33,2	31,4	26,0	23,5

*Alumnado con asignaturas pendientes: este alumnado aparece en el curso superior en el que se ha matriculado

ESTUDIANTES DE GRADO DE LA UCM REPETIDORES DE CURSO POR TIPO DE CENTRO, CURSO Y SEXO. CURSO 2022-2023*															
VALORES ABSOLUTOS															
TIPO DE CENTRO	TOTAL		PRIMERO		SEGUNDO		TERCERO		CUARTO		QUINTO		SEXTO		
	T	M	T	M	T	M	T	M	T	M	T	M	T	M	
FACULTADES	2.797	1.556	122	67	278	144	436	242	1.738	960	142	90	81	53	
CENTROS ADSCRITOS	297	143	30	13	31	22	26	11	201	94	1	1	8	2	
TOTAL	3.094	1.699	152	80	309	166	462	253	1.939	1.054	143	91	89	55	

ESTUDIANTES DE GRADO DE LA UCM REPETIDORES+ DE CURSO POR TIPO DE CENTRO, CURSO Y SEXO. CURSO 2022-2023*															
VALORES PORCENTUALES (SOBRE EL TOTAL DE ESTUDIANTES MATRICULADOS)															
TIPO DE CENTRO	TOTAL		PRIMERO		SEGUNDO		TERCERO		CUARTO		QUINTO		SEXTO		
	T	M	T	M	T	M	T	M	T	M	T	M	T	M	
FACULTADES	5,9	5,2	1,2	1,8	0,7	4,7	1,5	7,1	1,6	19,0	41,5	8,7	9,8	13,3	
CENTROS ADSCRITOS	6,3	5,0	4,3	3,0	3,3	3,6	2,2	1,5	12,2	9,5	1,3	2,1	4,1	10,4	
TOTAL	5,9	5,2	1,4	1,1	3,0	2,5	4,3	3,7	11,7	10,4	6,0	5,4	8,0	8,0	

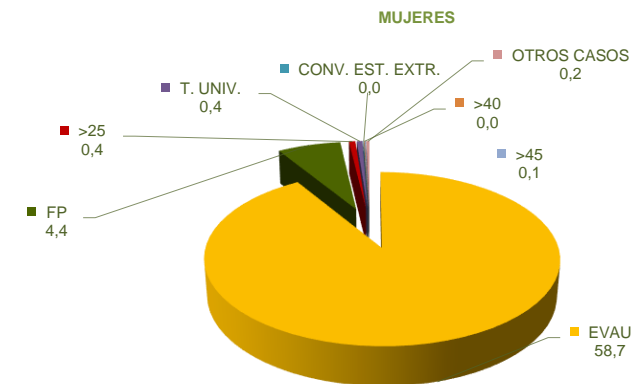
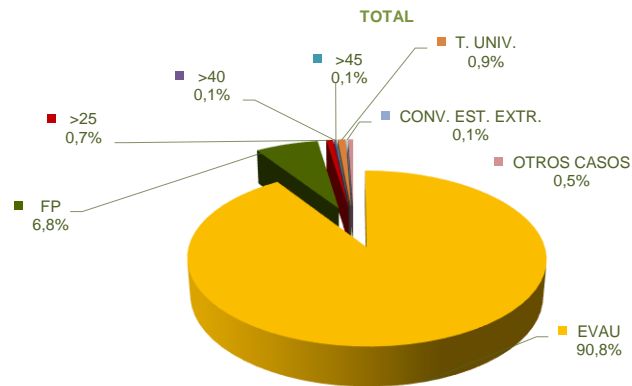
*Estudiante repetidor: es aquel que no promociona curso

ESTUDIANTES DE GRADO DE LA UCM POR FORMA DE INGRESO EN PRIMERO, TIPO DE CENTRO Y SEXO. CURSO 2022-2023

VALORES ABSOLUTOS

TIPO DE CENTRO	TOTAL		EVAU		FP		>25		>40		>45		T. UNIVERSITARIO		CONV. EST. EXTR.		OTROS CASOS	
	T	M	T	M	T	M	T	M	T	M	T	M	T	M	T	M	T	M
FACULTADES	10.080	6.499	9.175	5.940	647	433	79	48	12	5	13	7	91	40	7	4	56	22
CENTROS ADSCRITOS	664	417	576	370	83	43	-	-	-	-	-	-	3	2	-	-	2	2
TOTAL	10.744	6.916	9.751	6.310	730	476	79	48	12	5	13	7	94	42	7	4	58	24

ESTUDIANTES DE GRADO DE LA UCM POR FORMA DE INGRESO EN PRIMERO. 2022-2023



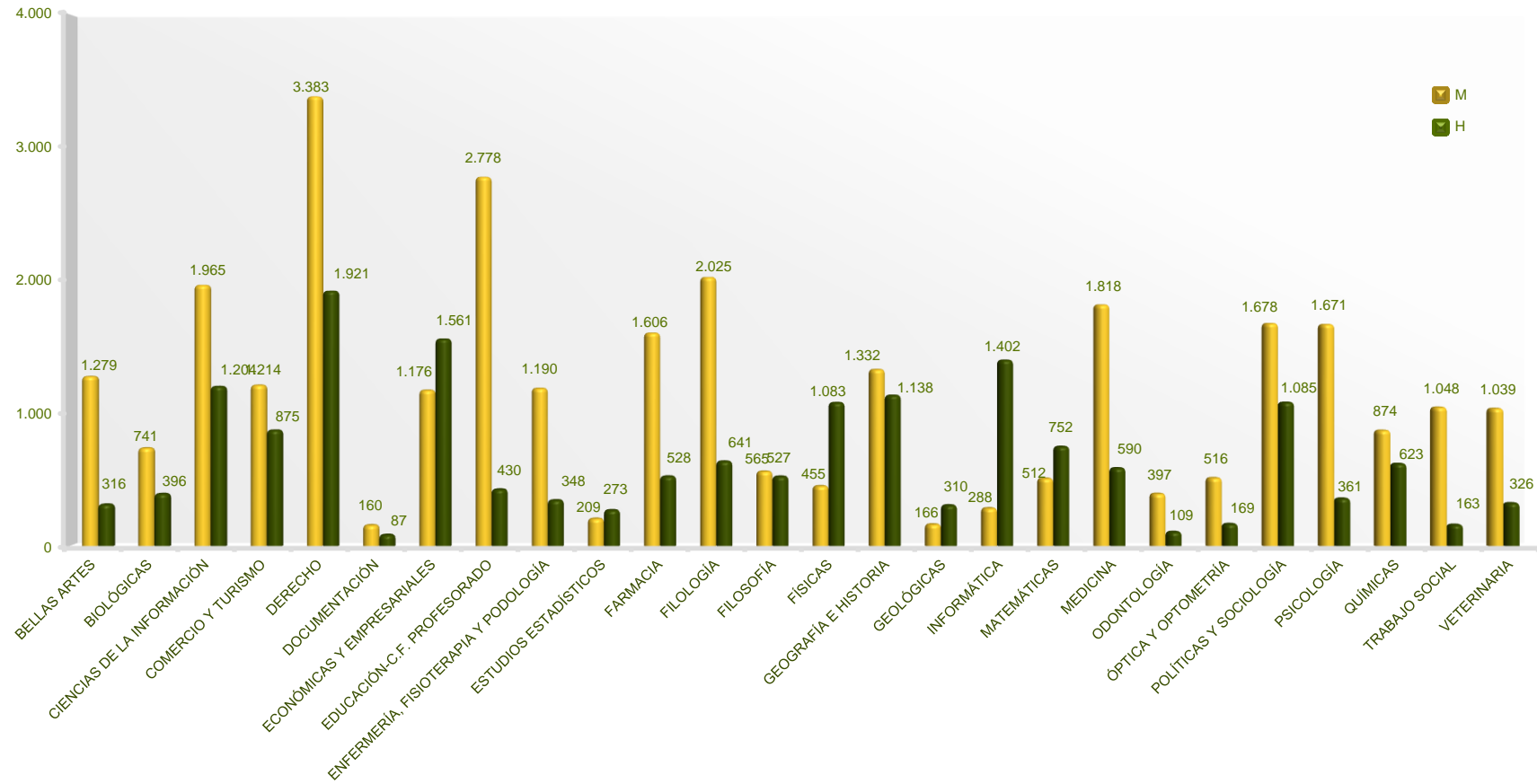
ESTUDIANTES DE GRADO DE LA UCM POR FORMA DE INGRESO EN PRIMERO, TIPO DE CENTRO Y SEXO. CURSO 2022-2023

DISTRIBUCIÓN PORCENTUAL POR SEXO

TIPO DE CENTRO	TOTAL		EVAU		FP		>25		>40		>45		T. UNIVERSITARIO		CONV. EST. EXTR.		OTROS CASOS	
	T	M	T	M	T	M	T	M	T	M	T	M	T	M	T	M	T	M
FACULTADES	100,0	64,5	100,0	64,7	100,0	66,9	100,0	60,8	100,0	41,7	100,0	53,8	100,0	44,0	100,0	57,1	100,0	39,3
CENTROS ADSCRITOS	100,0	62,8	100,0	64,2	100,0	51,8	-	-	-	-	-	-	100,0	66,7	-	-	100,0	100,0
TOTAL	100,0	64,4	100,0	64,7	100,0	65,2	100,0	60,8	100,0	41,7	100,0	53,8	100,0	44,7	100,0	57,1	100,0	41,4

ESTUDIANTES DE GRADO DE FACULTADES DE LA UCM POR CENTRO, CURSO Y SEXO. CURSO 2022-2023														
VALORES ABSOLUTOS														
CENTRO	TOTAL		PRIMERO		SEGUNDO		TERCERO		CUARTO		QUINTO		SEXTO	
	T	M	T	M	T	M	T	M	T	M	T	M	T	M
BELLAS ARTES	1.595	1.279	386	332	347	285	349	264	513	398	-	-	-	-
BIOLÓGICAS	1.137	741	260	167	252	166	237	152	388	256	-	-	-	-
CIENCIAS DE LA INFORMACIÓN	3.169	1.965	600	389	584	359	669	424	1316	793	-	-	-	-
COMERCIO Y TURISMO	2.089	1.214	446	269	428	234	425	261	725	404	65	46	-	-
DERECHO	5.304	3.383	1280	791	944	634	1245	796	1488	940	156	95	191	127
DOCUMENTACIÓN	247	160	75	51	46	28	48	31	78	50	-	-	-	-
ECONÓMICAS Y EMPRESARIALES	2.737	1.176	560	245	511	227	487	191	983	408	142	83	54	22
EDUCACIÓN-C.F. PROFESORADO	3.208	2.778	694	608	655	592	721	615	952	795	186	168	-	-
ENFERMERÍA, FISIOTERAPIA Y PODOLOGÍA	1.538	1.190	380	297	313	241	374	289	471	363	-	-	-	-
ESTUDIOS ESTADÍSTICOS	482	209	151	64	102	45	75	26	154	74	-	-	-	-
FARMACIA	2.134	1.606	365	285	355	276	388	280	434	321	570	424	22	20
FILOLOGÍA	2.666	2.025	608	460	567	427	505	390	986	748	-	-	-	-
FILOSOFÍA	1.092	565	249	133	219	122	181	90	272	128	94	50	77	42
FÍSICAS	1.538	455	335	103	337	102	305	94	498	145	63	11	-	-
GEOGRAFÍA E HISTORIA	2.470	1.332	627	341	494	277	470	244	843	451	18	6	18	13
GEOLÓGICAS	476	166	125	40	104	29	84	34	163	63	-	-	-	-
INFORMÁTICA	1.690	288	355	62	350	68	311	50	629	103	45	5	-	-
MATEMÁTICAS	1.264	512	239	104	234	85	231	87	560	236	-	-	-	-
MEDICINA	2.408	1.818	424	331	392	309	333	258	496	373	276	199	487	348
ODONTOLOGÍA	506	397	83	60	107	86	107	81	84	71	125	99	-	-
ÓPTICA Y OPTOMETRÍA	685	516	154	115	143	110	155	116	233	175	-	-	-	-
POLÍTICAS Y SOCIOLOGÍA	2.763	1.678	609	400	506	297	522	309	895	518	166	119	65	35
PSICOLOGÍA	2.032	1.671	463	378	443	371	455	379	605	487	66	56	-	-
QUÍMICAS	1.497	874	303	182	297	163	371	220	507	295	19	14	-	-
TRABAJO SOCIAL	1.211	1.048	231	200	243	218	360	306	377	324	-	-	-	-
VETERINARIA	1.365	1.039	246	188	239	183	235	173	322	236	323	259	-	-
TOTAL	47.303	30.085	10.248	6.595	9.212	5.934	9.643	6.160	14.972	9.155	2.314	1.634	914	607

ESTUDIANTES DE GRADO DE FACULTADES DE LA UCM POR CENTRO Y SEXO. 2022-2023



ESTUDIANTES DE GRADO DE FACULTADES DE LA UCM POR CENTRO, ESTUDIO, CURSO Y SEXO. CURSO 2022-2023														
VALORES ABSOLUTOS														
CENTRO Y ESTUDIO ⁽¹⁾⁽²⁾	TOTAL		PRIMERO		SEGUNDO		TERCERO		CUARTO		QUINTO		SEXTO	
	T	M	T	M	T	M	T	M	T	M	T	M	T	M
BELLAS ARTES	1.595	1.279	386	332	347	285	349	264	513	398	-	-	-	-
GRADO EN BELLAS ARTES	1.025	794	247	216	215	171	235	160	328	247	-	-	-	-
GRADO EN CONSERVACIÓN Y RESTAURACIÓN DEL PATRIMONIO CULTURAL	222	198	52	46	51	48	40	38	79	66	-	-	-	-
GRADO EN DISEÑO	348	287	87	70	81	66	74	66	106	85	-	-	-	-
BIOLÓGICAS	1.137	741	260	167	252	166	237	152	388	256	-	-	-	-
GRADO EN BIOLOGÍA	1.137	741	260	167	252	166	237	152	388	256	-	-	-	-
CIENCIAS DE LA INFORMACIÓN	3.169	1.965	600	389	584	359	669	424	1.316	793	-	-	-	-
GRADO EN COMUNICACIÓN AUDIOVISUAL	665	405	127	83	119	76	144	88	275	158	-	-	-	-
GRADO EN PERIODISMO	1.836	1.015	341	186	339	183	385	220	771	426	-	-	-	-
GRADO EN PUBLICIDAD Y RELACIONES PÚBLICAS	668	545	132	120	126	100	140	116	270	209	-	-	-	-
COMERCIO Y TURISMO	2.089	1.214	446	269	428	234	425	261	725	404	65	46	-	-
DOBLE GRADO EN TURISMO Y COMERCIO	230	161	49	31	35	24	36	27	45	33	65	46	-	-
GRADO EN COMERCIO	980	469	174	95	236	107	208	101	362	166	-	-	-	-
GRADO EN TURISMO	879	584	223	143	157	103	181	133	318	205	-	-	-	-
DERECHO	5.304	3.383	1.280	791	944	634	1.245	796	1.488	940	156	95	191	127
BACHELOR OF EUROPEAN STUDIES	255	145	255	145	-	-	-	-	-	-	-	-	-	-
DOBLE GRADO EN DERECHO-ADMINISTRACIÓN Y DIRECCIÓN DE EMPRESAS	527	308	100	53	71	50	79	43	48	29	99	53	130	80
DOBLE GRADO EN DERECHO-ESTUDIOS JURÍDICO MILITARES	56	31	56	31	-	-	-	-	-	-	-	-	-	-
DOBLE GRADO EN DERECHO-RELACIONES LABORALES Y RECURSOS HUMANOS	315	243	55	44	52	42	45	31	45	37	57	42	61	47
GRADO EN CRIMINOLOGÍA	213	173	55	43	48	41	44	38	66	51	-	-	-	-
GRADO EN DERECHO	3.400	2.098	661	408	671	431	970	603	1.098	656	-	-	-	-
GRADO EN DERECHO (MENCIÓN FRANCÉS)	41	32	-	-	-	-	5	5	36	27	-	-	-	-
GRADO EN RELACIONES LABORALES Y RECURSOS HUMANOS	497	353	98	67	102	70	102	76	195	140	-	-	-	-
DOCUMENTACIÓN	247	160	75	51	46	28	48	31	78	50	-	-	-	-
GRADO EN INFORMACIÓN Y DOCUMENTACIÓN	247	160	75	51	46	28	48	31	78	50	-	-	-	-

ESTUDIANTES DE GRADO DE FACULTADES DE LA UCM POR CENTRO, ESTUDIO, CURSO Y SEXO. CURSO 2022-2023 (continuación)														
VALORES ABSOLUTOS														
CENTRO Y ESTUDIO ⁽¹⁾⁽²⁾	TOTAL		PRIMERO		SEGUNDO		TERCERO		CUARTO		QUINTO		SEXTO	
	T	M	T	M	T	M	T	M	T	M	T	M	T	M
ECONÓMICAS Y EMPRESARIALES	2.737	1.176	560	245	511	227	487	191	983	408	142	83	54	22
DOBLE GRADO ADMINISTRACIÓN Y DIRECCIÓN DE EMPRESAS- INGENIERÍA INFORMÁTICA	198	74	41	15	31	7	26	9	38	17	62	26	-	-
DOBLE GRADO ECONOMÍA-RELACIONES INTERNACIONALES	140	101	27	18	30	20	10	7	22	16	51	40	-	-
DOBLE GRADO EN ECONOMÍA-MATEMÁTICAS Y CIENCIA DE DATOS	33	14	33	14	-	-	-	-	-	-	-	-	-	-
DOBLE GRADO EN ECONOMÍA-MATEMÁTICAS Y ESTADÍSTICA	160	66	-	-	31	10	24	10	22	7	29	17	54	22
GRADO EN ADMINISTRACIÓN Y DIRECCIÓN DE EMPRESAS	1.134	539	251	124	226	117	204	89	453	209	-	-	-	-
GRADO EN ECONOMÍA	841	299	155	64	142	55	179	55	365	125	-	-	-	-
GRADO EN FINANZAS, BANCA Y SEGUROS	231	83	53	10	51	18	44	21	83	34	-	-	-	-
EDUCACIÓN-C.F. PROFESORADO	3.208	2.778	694	608	655	592	721	615	952	795	186	168	-	-
DOBLE GRADO MAESTRO EDUCACIÓN INFANTIL-PEDAGOGÍA	262	252	40	39	53	51	53	51	50	49	66	62	-	-
DOBLE GRADO MAESTRO EDUCACIÓN INFANTIL- MAESTRO EDUCACIÓN PRIMARIA	218	204	41	41	37	35	43	39	44	41	53	48	-	-
DOBLE GRADO MAESTRO EDUCACIÓN PRIMARIA-PEDAGOGÍA	260	228	48	43	49	43	49	43	47	41	67	58	-	-
GRADO EN EDUCACIÓN SOCIAL	370	329	89	81	82	75	84	72	115	101	-	-	-	-
GRADO EN MAESTRO EN EDUCACIÓN INFANTIL	766	705	173	159	166	158	174	157	253	231	-	-	-	-
GRADO EN MAESTRO EN EDUCACIÓN PRIMARIA	969	741	218	167	205	173	225	173	321	228	-	-	-	-
GRADO EN PEDAGOGÍA	363	319	85	78	63	57	93	80	122	104	-	-	-	-
ENFERMERÍA, FISIOTERAPIA Y PODOLOGÍA	1.538	1.190	380	297	313	241	374	289	471	363	-	-	-	-
GRADO EN ENFERMERÍA	971	803	257	211	180	152	226	184	308	256	-	-	-	-
GRADO EN FISIOTERAPIA	278	153	66	36	71	35	79	47	62	35	-	-	-	-
GRADO EN PODOLOGÍA	289	234	57	50	62	54	69	58	101	72	-	-	-	-
ESTUDIOS ESTADÍSTICOS	482	209	151	64	102	45	75	26	154	74	-	-	-	-
GRADO EN ESTADÍSTICA APLICADA	482	209	151	64	102	45	75	26	154	74	-	-	-	-
FARMACIA	2.134	1.606	365	285	355	276	388	280	434	321	570	424	22	20
DOBLE GRADO FARMACIA-NUTRICIÓN HUMANA Y DIETÉTICA	130	104	23	20	22	17	23	18	23	17	17	12	22	20
GRADO EN FARMACIA	2.004	1.502	342	265	333	259	365	262	411	304	553	412	-	-

ESTUDIANTES DE GRADO DE FACULTADES DE LA UCM POR CENTRO, ESTUDIO, CURSO Y SEXO. CURSO 2022-2023 (continuación)

VALORES ABSOLUTOS

CENTRO Y ESTUDIO ⁽¹⁾⁽²⁾	TOTAL		PRIMERO		SEGUNDO		TERCERO		CUARTO		QUINTO		SEXTO	
	T	M	T	M	T	M	T	M	T	M	T	M	T	M
FILOLOGÍA	2.666	2.025	608	460	567	427	505	390	986	748	-	-	-	-
GRADO EN ESPAÑOL: LENGUA Y LITERATURA	498	367	116	85	119	82	75	58	188	142	-	-	-	-
GRADO EN ESTUDIOS HISPANO-ALEMANES	37	25	11	8	8	3	10	7	8	7	-	-	-	-
GRADO EN ESTUDIOS INGLESES	761	606	179	134	164	136	155	129	263	207	-	-	-	-
GRADO EN ESTUDIOS SEMÍTICOS E ISLÁMICOS	51	34	10	5	15	10	5	4	21	15	-	-	-	-
GRADO EN FILOLOGÍA CLÁSICA	160	102	39	28	41	27	21	11	59	36	-	-	-	-
GRADO EN LENGUAS MODERNAS Y SUS LITERATURAS	504	407	107	90	86	70	106	85	205	162	-	-	-	-
GRADO EN LINGÜÍSTICA Y LENGUAS APLICADAS	156	94	36	24	28	15	28	17	64	38	-	-	-	-
GRADO EN LITERATURA GENERAL Y COMPARADA	242	182	52	38	44	37	46	35	100	72	-	-	-	-
GRADO EN TRADUCCIÓN E INTERPRETACIÓN	257	208	58	48	62	47	59	44	78	69	-	-	-	-
FILOSOFÍA	1.092	565	249	133	219	122	181	90	272	128	94	50	77	42
DOBLE GRADO EN CIENCIAS POLÍTICAS-FILOSOFÍA	212	112	52	28	40	24	32	11	28	16	60	33	-	-
DOBLE GRADO EN DERECHO Y FILOSOFÍA	293	168	60	37	46	29	44	30	32	13	34	17	77	42
GRADO EN CIENCIAS DE LAS RELIGIONES	23	14	10	8	13	6	-	-	-	-	-	-	-	-
GRADO EN FILOSOFÍA	564	271	127	60	120	63	105	49	212	99	-	-	-	-
FÍSICAS	1.538	455	335	103	337	102	305	94	498	145	63	11	-	-
DOBLE GRADO EN MATEMÁTICAS-FÍSICA	136	32	23	9	25	5	22	6	3	1	63	11	-	-
GRADO EN FÍSICA	1.030	328	217	76	216	73	219	74	378	105	-	-	-	-
GRADO EN INGENIERÍA DE MATERIALES	179	52	44	10	48	11	34	8	53	23	-	-	-	-
GRADO EN INGENIERÍA ELECTRÓNICA DE COMUNICACIONES	193	43	51	8	48	13	30	6	64	16	-	-	-	-
GEOGRAFÍA E HISTORIA	2.470	1.332	627	341	494	277	470	244	843	451	18	6	18	13
DOBLE GRADO EN HISTORIA Y FILOLOGÍA CLÁSICA	114	62	26	15	18	9	19	13	15	6	18	6	18	13
GRADO EN ARQUEOLOGÍA	212	119	50	32	45	30	32	17	85	40	-	-	-	-
GRADO EN GEOGRAFÍA Y ORDENACIÓN DEL TERRITORIO	156	53	42	14	24	7	27	8	63	24	-	-	-	-
GRADO EN HISTORIA	954	348	227	76	210	89	194	61	323	122	-	-	-	-
GRADO EN HISTORIA DEL ARTE	831	634	232	175	158	120	160	124	281	215	-	-	-	-
GRADO EN MUSICOLOGÍA	203	116	50	29	39	22	38	21	76	44	-	-	-	-

ESTUDIANTES DE GRADO DE FACULTADES DE LA UCM POR CENTRO, ESTUDIO, CURSO Y SEXO. CURSO 2022-2023 (continuación)														
VALORES ABSOLUTOS														
CENTRO Y ESTUDIO ⁽¹⁾⁽²⁾	TOTAL		PRIMERO		SEGUNDO		TERCERO		CUARTO		QUINTO		SEXTO	
	T	M	T	M	T	M	T	M	T	M	T	M	T	M
GEOLOGICAS	476	166	125	40	104	29	84	34	163	63	-	-	-	-
GRADO EN GEOLOGÍA	361	125	93	31	88	25	65	26	115	43	-	-	-	-
GRADO EN INGENIERÍA GEOLOGICA	115	41	32	9	16	4	19	8	48	20	-	-	-	-
INFORMÁTICA	1.690	288	355	62	350	68	311	50	629	103	45	5	-	-
DOBLE GRADO EN INGENIERÍA INFORMÁTICA-MATEMÁTICAS	159	30	34	8	27	7	28	6	25	4	45	5	-	-
GRADO EN DESARROLLO DE VIDEOJUEGOS	211	43	45	12	50	13	39	8	77	10	-	-	-	-
GRADO EN INGENIERÍA DE COMPUTADORES	243	30	59	4	80	12	43	5	61	9	-	-	-	-
GRADO EN INGENIERÍA DE DATOS E INTELIGENCIA ARTIFICIAL	28	6	28	6	-	-	-	-	-	-	-	-	-	-
GRADO EN INGENIERÍA DEL SOFTWARE	378	58	74	13	76	12	79	14	149	19	-	-	-	-
GRADO EN INGENIERÍA INFORMÁTICA	671	121	115	19	117	24	122	17	317	61	-	-	-	-
MATEMÁTICAS	1.264	512	239	104	234	85	231	87	560	236	-	-	-	-
GRADO EN INGENIERÍA MATEMÁTICA	292	129	61	28	57	24	58	25	116	52	-	-	-	-
GRADO EN MATEMÁTICAS	758	281	137	57	140	43	148	49	333	132	-	-	-	-
GRADO EN MATEMÁTICAS Y CIENCIAS DE DATOS	41	19	41	19	-	-	-	-	-	-	-	-	-	-
GRADO EN MATEMÁTICAS Y ESTADÍSTICA	173	83	-	-	37	18	25	13	111	52	-	-	-	-
MEDICINA	2.408	1.818	424	331	392	309	333	258	496	373	276	199	487	348
GRADO EN MEDICINA	1.884	1.378	281	206	296	232	267	201	277	192	276	199	487	348
GRADO EN NUTRICIÓN HUMANA Y DIETÉTICA	265	208	71	62	56	40	40	31	98	75	-	-	-	-
GRADO EN TERAPIA OCUPACIONAL	259	232	72	63	40	37	26	26	121	106	-	-	-	-
ODONTOLOGÍA	506	397	83	60	107	86	107	81	84	71	125	99	-	-
GRADO EN ODONTOLOGÍA	506	397	83	60	107	86	107	81	84	71	125	99	-	-
ÓPTICA Y OPTOMETRÍA	685	516	154	115	143	110	155	116	233	175	-	-	-	-
GRADO EN ÓPTICA Y OPTOMETRÍA	685	516	154	115	143	110	155	116	233	175	-	-	-	-

ESTUDIANTES DE GRADO DE FACULTADES DE LA UCM POR CENTRO, ESTUDIO, CURSO Y SEXO. CURSO 2022-2023 (continuación)														
VALORES ABSOLUTOS														
CENTRO Y ESTUDIO ⁽¹⁾⁽²⁾	TOTAL		PRIMERO		SEGUNDO		TERCERO		CUARTO		QUINTO		SEXTO	
	T	M	T	M	T	M	T	M	T	M	T	M	T	M
POLÍTICAS Y SOCIOLOGÍA	2.763	1.678	609	400	506	297	522	309	895	518	166	119	65	35
DOBLE GRADO EN DERECHO-CIENCIAS POLÍTICAS	291	178	45	33	40	26	56	32	39	21	46	31	65	35
DOBLE GRADO EN GESTIÓN Y ADMINISTRACIÓN PÚBLICA-ECONOMÍA	111	69	27	23	22	11	19	8	23	16	20	11	-	-
DOBLE GRADO EN SOCIOLOGÍA-RELACIONES INTERNACIONALES	257	197	48	37	41	29	30	23	38	31	100	77	-	-
GRADO EN ANTROPOLOGÍA SOCIAL Y CULTURAL	337	213	85	52	64	36	73	46	115	79	-	-	-	-
GRADO EN CIENCIAS POLÍTICAS	572	285	125	78	121	64	101	51	225	92	-	-	-	-
GRADO EN GESTIÓN Y ADMINISTRACIÓN PÚBLICA	291	145	62	32	55	25	86	42	88	46	-	-	-	-
GRADO EN RELACIONES INTERNACIONALES	338	246	72	53	66	49	50	35	150	109	-	-	-	-
GRADO EN SOCIOLOGÍA	566	345	145	92	97	57	107	72	217	124	-	-	-	-
PSICOLOGÍA	2.032	1.671	463	378	443	371	455	379	605	487	66	56	-	-
DOBLE GRADO PSICOLOGÍA-LOGOPEDIA	273	243	58	51	47	43	44	40	58	53	66	56	-	-
GRADO EN LOGOPEDIA	236	213	53	46	51	47	56	49	76	71	-	-	-	-
GRADO EN PSICOLOGÍA	1.523	1.215	352	281	345	281	355	290	471	363	-	-	-	-
QUÍMICAS	1.497	874	303	182	297	163	371	220	507	295	19	14	-	-
DOBLE GRADO QUÍMICA-BIOQUÍMICA	89	57	19	14	16	6	19	13	16	10	19	14	-	-
GRADO EN BIOQUÍMICA	160	118	39	28	32	24	36	28	53	38	-	-	-	-
GRADO EN INGENIERÍA QUÍMICA	378	191	68	28	68	33	96	51	146	79	-	-	-	-
GRADO EN QUÍMICA	870	508	177	112	181	100	220	128	292	168	-	-	-	-
TRABAJO SOCIAL	1.211	1.048	231	200	243	218	360	306	377	324	-	-	-	-
GRADO EN TRABAJO SOCIAL	1.211	1.048	231	200	243	218	360	306	377	324	-	-	-	-
VETERINARIA	1.365	1.039	246	188	239	183	235	173	322	236	323	259	-	-
GRADO EN CIENCIA Y TECNOLOGÍA DE LOS ALIMENTOS	382	256	77	50	74	50	73	44	158	112	-	-	-	-
GRADO EN VETERINARIA	983	783	169	138	165	133	162	129	164	124	323	259	-	-
TOTAL	47.303	30.085	10.248	6.595	9.212	5.934	9.643	6.160	14.972	9.155	2.314	1.634	914	607

ESTUDIANTES DE GRADO DE FACULTADES DE LA UCM POR CENTRO, ESTUDIO, CURSO Y SEXO. CURSO 2022-2023														
DISTRIBUCIÓN PORCENTUAL POR SEXO														
CENTRO Y ESTUDIO ⁽¹⁾⁽²⁾	TOTAL		PRIMERO		SEGUNDO		TERCERO		CUARTO		QUINTO		SEXTO	
	T	M	T	M	T	M	T	M	T	M	T	M	T	M
BELLAS ARTES	100,0	80,2	100,0	86,0	100,0	82,1	100,0	75,6	100,0	77,6	-	-	-	-
GRADO EN BELLAS ARTES	100,0	77,5	100,0	87,4	100,0	79,5	100,0	68,1	100,0	75,3	-	-	-	-
GRADO EN CONSERVACIÓN Y RESTAURACIÓN DEL PATRIMONIO CULTURAL	100,0	89,2	100,0	88,5	100,0	94,1	100,0	95,0	100,0	83,5	-	-	-	-
GRADO EN DISEÑO	100,0	82,5	100,0	80,5	100,0	81,5	100,0	89,2	100,0	80,2	-	-	-	-
BIOLÓGICAS	100,0	65,2	100,0	64,2	100,0	65,9	100,0	64,1	100,0	66,0	-	-	-	-
GRADO EN BIOLOGÍA	100,0	65,2	100,0	64,2	100,0	65,9	100,0	64,1	100,0	66,0	-	-	-	-
CIENCIAS DE LA INFORMACIÓN	100,0	62,0	100,0	64,8	100,0	61,5	100,0	63,4	100,0	60,3	-	-	-	-
GRADO EN COMUNICACIÓN AUDIOVISUAL	100,0	60,9	100,0	65,4	100,0	63,9	100,0	61,1	100,0	57,5	-	-	-	-
GRADO EN PERIODISMO	100,0	55,3	100,0	54,5	100,0	54,0	100,0	57,1	100,0	55,3	-	-	-	-
GRADO EN PUBLICIDAD Y RELACIONES PÚBLICAS	100,0	81,6	100,0	90,9	100,0	79,4	100,0	82,9	100,0	77,4	-	-	-	-
COMERCIO Y TURISMO	100,0	58,1	100,0	60,3	100,0	54,7	100,0	61,4	100,0	55,7	100,0	70,8	-	-
DOBLE GRADO EN TURISMO Y COMERCIO	100,0	70,0	100,0	63,3	100,0	68,6	100,0	75,0	100,0	73,3	100,0	70,8	-	-
GRADO EN COMERCIO	100,0	47,9	100,0	54,6	100,0	45,3	100,0	48,6	100,0	45,9	-	-	-	-
GRADO EN TURISMO	100,0	66,4	100,0	64,1	100,0	65,6	100,0	73,5	100,0	64,5	-	-	-	-
DERECHO	100,0	63,8	100,0	61,8	100,0	67,2	100,0	63,9	100,0	63,2	100,0	60,9	100,0	66,5
BACHELOR OF EUROPEAN STUDIES	100,0	56,9	100,0	56,9	-	-	-	-	-	-	-	-	-	-
DOBLE GRADO EN DERECHO-ADMINISTRACIÓN Y DIRECCIÓN DE EMPRESAS	100,0	58,4	100,0	53,0	100,0	70,4	100,0	54,4	100,0	60,4	100,0	53,5	100,0	61,5
DOBLE GRADO EN DERECHO-ESTUDIOS JURÍDICO MILITARES	100,0	55,4	100,0	55,4	-	-	-	-	-	-	-	-	-	-
DOBLE GRADO EN DERECHO-RELACIONES LABORALES Y RECURSOS HUMANOS	100,0	77,1	100,0	80,0	100,0	80,8	100,0	68,9	100,0	82,2	100,0	73,7	100,0	77,0
GRADO EN CRIMINOLOGÍA	100,0	81,2	100,0	78,2	100,0	85,4	100,0	86,4	100,0	77,3	-	-	-	-
GRADO EN DERECHO	100,0	61,7	100,0	61,7	100,0	64,2	100,0	62,2	100,0	59,7	-	-	-	-
GRADO EN DERECHO (MENCIÓN FRANCÉS)	100,0	78,0	-	-	-	-	100,0	100,0	100,0	75,0	-	-	-	-
GRADO EN RELACIONES LABORALES Y RECURSOS HUMANOS	100,0	71,0	100,0	68,4	100,0	68,6	100,0	74,5	100,0	71,8	-	-	-	-
DOCUMENTACIÓN	100,0	64,8	100,0	68,0	100,0	60,9	100,0	64,6	100,0	64,1	-	-	-	-
GRADO EN INFORMACIÓN Y DOCUMENTACIÓN	100,0	64,8	100,0	68,0	100,0	60,9	100,0	64,6	100,0	64,1	-	-	-	-

ESTUDIANTES DE GRADO DE FACULTADES DE LA UCM POR CENTRO, ESTUDIO, CURSO Y SEXO. CURSO 2022-2023 (continuación)														
DISTRIBUCIÓN PORCENTUAL POR SEXO														
CENTRO Y ESTUDIO ⁽¹⁾⁽²⁾	TOTAL		PRIMERO		SEGUNDO		TERCERO		CUARTO		QUINTO		SEXTO	
	T	M	T	M	T	M	T	M	T	M	T	M	T	M
ECONÓMICAS Y EMPRESARIALES	100,0	43,0	100,0	43,8	100,0	44,4	100,0	39,2	100,0	41,5	100,0	58,5	-	-
DOBLE GRADO ADMINISTRACIÓN Y DIRECCIÓN DE EMPRESAS- INGENIERÍA INFORMÁTICA	100,0	37,4	100,0	36,6	100,0	22,6	100,0	34,6	100,0	44,7	100,0	41,9	-	-
DOBLE GRADO ECONOMÍA-RELACIONES INTERNACIONALES	100,0	72,1	100,0	66,7	100,0	66,7	100,0	70,0	100,0	72,7	100,0	78,4	-	-
DOBLE GRADO EN ECONOMÍA-MATEMÁTICAS Y CIENCIA DE DATOS	100,0	42,4	100,0	42,4	-	-	-	-	-	-	-	-	-	-
DOBLE GRADO EN ECONOMÍA-MATEMÁTICAS Y ESTADÍSTICA	100,0	41,3	-	-	100,0	32,3	100,0	41,7	100,0	31,8	100,0	58,6	100,0	40,7
GRADO EN ADMINISTRACIÓN Y DIRECCIÓN DE EMPRESAS	100,0	47,5	101,0	49,4	100,0	51,8	100,0	43,6	100,0	46,1	-	-	-	-
GRADO EN ECONOMÍA	100,0	35,6	100,0	41,3	100,0	38,7	100,0	30,7	100,0	34,2	-	-	-	-
GRADO EN FINANZAS, BANCA Y SEGUROS	100,0	35,9	100,0	18,9	100,0	35,3	100,0	47,7	100,0	41,0	-	-	-	-
EDUCACIÓN-C.F. PROFESORADO	100,0	86,6	100,0	87,6	100,0	90,4	100,0	85,3	100,0	83,5	100,0	90,3	-	-
DOBLE GRADO MAESTRO EDUCACIÓN INFANTIL-PEDAGOGÍA	100,0	96,2	100,0	97,5	100,0	96,2	100,0	96,2	100,0	98,0	100,0	93,9	-	-
DOBLE GRADO MAESTRO EDUCACIÓN INFANTIL- MAESTRO EDUCACIÓN PRIMARIA	100,0	96,2	100,0	97,5	100,0	96,2	100,0	96,2	100,0	93,2	100,0	90,6	-	-
DOBLE GRADO MAESTRO EDUCACIÓN PRIMARIA-PEDAGOGÍA	100,0	93,6	100,0	100,0	100,0	94,6	100,0	90,7	100,0	87,2	100,0	86,6	-	-
GRADO EN EDUCACIÓN SOCIAL	100,0	87,7	100,0	89,6	100,0	87,8	100,0	87,8	100,0	87,8	-	-	-	-
GRADO EN MAESTRO EN EDUCACIÓN INFANTIL	100,0	88,9	100,0	91,0	100,0	91,5	100,0	85,7	100,0	91,3	-	-	-	-
GRADO EN MAESTRO EN EDUCACIÓN PRIMARIA	100,0	92,0	100,0	91,9	100,0	95,2	100,0	90,2	100,0	71,0	-	-	-	-
GRADO EN PEDAGOGÍA	100,0	76,5	100,0	76,6	100,0	84,4	100,0	76,9	100,0	85,2	-	-	-	-
ENFERMERÍA, FISIOTERAPIA Y PODOLOGÍA	100,0	77,4	100,0	78,2	100,0	77,0	100,0	77,3	100,0	77,1	-	-	-	-
GRADO EN ENFERMERÍA	100,0	82,7	100,0	82,1	100,0	84,4	100,0	81,4	100,0	83,1	-	-	-	-
GRADO EN FISIOTERAPIA	100,0	55,0	100,0	54,5	100,0	49,3	100,0	59,5	100,0	56,5	-	-	-	-
GRADO EN PODOLOGÍA	100,0	81,0	100,0	87,7	100,0	87,1	100,0	84,1	100,0	71,3	-	-	-	-
ESTUDIOS ESTADÍSTICOS	100,0	43,4	100,0	42,4	100,0	44,1	100,0	34,7	100,0	48,1	-	-	-	-
GRADO EN ESTADÍSTICA APLICADA	100,0	43,4	100,0	42,4	100,0	44,1	100,0	34,7	100,0	48,1	-	-	-	-
FARMACIA	100,0	75,3	100,0	78,1	100,0	77,7	100,0	72,2	100,0	74,0	100,0	74,4	100,0	90,9
DOBLE GRADO FARMACIA-NUTRICIÓN HUMANA Y DIETÉTICA	100,0	80,0	100,0	87,0	100,0	77,3	100,0	78,3	100,0	73,9	100,0	70,6	100,0	90,9
GRADO EN FARMACIA	100,0	75,0	100,0	77,5	100,0	77,8	100,0	71,8	100,0	74,0	100,0	74,5	-	-

ESTUDIANTES DE GRADO DE FACULTADES DE LA UCM POR CENTRO, ESTUDIO, CURSO Y SEXO. CURSO 2022-2023(continuación)

DISTRIBUCIÓN PORCENTUAL POR SEXO

CENTRO Y ESTUDIO ⁽¹⁾⁽²⁾	TOTAL		PRIMERO		SEGUNDO		TERCERO		CUARTO		QUINTO		SEXTO	
	T	M	T	M	T	M	T	M	T	M	T	M	T	M
FILOLOGÍA	100,0	76,0	100,0	75,7	100,0	75,3	100,0	77,2	100,0	75,9	-	-	-	-
GRADO EN ESPAÑOL: LENGUA Y LITERATURA	100,0	73,7	100,0	73,3	100,0	68,9	100,0	77,3	100,0	75,5	-	-	-	-
GRADO EN ESTUDIOS HISPANO-ALEMANES	100,0	67,6	100,0	72,7	100,0	37,5	100,0	70,0	100,0	87,5	-	-	-	-
GRADO EN ESTUDIOS INGLESES	100,0	79,6	100,0	74,9	100,0	82,9	100,0	83,2	100,0	78,7	-	-	-	-
GRADO EN ESTUDIOS SEMÍTICOS E ISLÁMICOS	100,0	66,7	100,0	50,0	100,0	66,7	100,0	80,0	100,0	71,4	-	-	-	-
GRADO EN FILOLOGÍA CLÁSICA	100,0	63,8	100,0	71,8	100,0	65,9	100,0	52,4	100,0	61,0	-	-	-	-
GRADO EN LENGUAS MODERNAS Y SUS LITERATURAS	100,0	80,8	100,0	84,1	100,0	81,4	100,0	80,2	100,0	79,0	-	-	-	-
GRADO EN LINGÜÍSTICA Y LENGUAS APLICADAS	100,0	60,3	100,0	66,7	100,0	53,6	100,0	60,7	100,0	59,4	-	-	-	-
GRADO EN LITERATURA GENERAL Y COMPARADA	100,0	75,2	100,0	73,1	100,0	84,1	100,0	76,1	100,0	72,0	-	-	-	-
GRADO EN TRADUCCIÓN E INTERPRETACIÓN	100,0	80,9	100,0	82,8	100,0	75,8	100,0	74,6	100,0	88,5	-	-	-	-
FILOSOFÍA	100,0	51,7	100,0	53,4	100,0	55,7	100,0	49,7	100,0	47,1	-	-	-	-
DOBLE GRADO EN CIENCIAS POLÍTICAS-FILOSOFÍA	100,0	52,8	100,0	53,8	100,0	60,0	100,0	34,4	100,0	57,1	100,0	55,0	-	-
DOBLE GRADO EN DERECHO Y FILOSOFÍA	100,0	57,3	100,0	61,7	100,0	63,0	100,0	68,2	100,0	40,6	100,0	50,0	100,0	54,5
GRADO EN CIENCIAS DE LAS RELIGIONES	100,0	60,9	100,0	80,0	-	-	-	-	-	-	-	-	-	-
GRADO EN FILOSOFÍA	100,0	48,0	100,0	47,2	100,0	52,5	100,0	46,7	100,0	46,7	-	-	-	-
FÍSICAS	100,0	29,6	100,0	30,7	100,0	30,3	100,0	30,8	100,0	29,1	100,0	17,5	-	-
DOBLE GRADO EN MATEMÁTICAS-FÍSICA	100,0	23,5	100,0	39,1	100,0	20,0	100,0	27,3	100,0	33,3	100,0	17,5	-	-
GRADO EN FÍSICA	100,0	31,8	100,0	35,0	100,0	33,8	100,0	33,8	100,0	27,8	-	-	-	-
GRADO EN INGENIERÍA DE MATERIALES	100,0	29,1	100,0	22,7	100,0	22,9	100,0	23,5	100,0	43,4	-	-	-	-
GRADO EN INGENIERÍA ELECTRÓNICA DE COMUNICACIONES	100,0	22,3	100,0	15,7	100,0	27,1	100,0	20,0	100,0	25,0	-	-	-	-
GEOGRAFÍA E HISTORIA	100,0	53,9	100,0	54,4	100,0	56,1	100,0	51,9	100,0	53,5	100,0	33,3	100,0	72,2
DOBLE GRADO EN HISTORIA Y FILOLOGÍA CLÁSICA	100,0	54,4	100,0	58	100,0	50,0	100,0	68,4	100,0	40,0	100,0	33,3	100,0	72,2
GRADO EN ARQUEOLOGÍA	100,0	56,1	100,0	64,0	100,0	66,7	100,0	53,1	100,0	47,1	-	-	-	-
GRADO EN GEOGRAFÍA Y ORDENACIÓN DEL TERRITORIO	100,0	34,0	100,0	33,3	100,0	29,2	100,0	29,6	100,0	38,1	-	-	-	-
GRADO EN HISTORIA	100,0	36,5	100,0	33,5	100,0	42,4	100,0	31,4	100,0	37,8	-	-	-	-
GRADO EN HISTORIA DEL ARTE	100,0	76,3	100,0	75,4	100,0	75,9	100,0	77,5	100,0	76,5	-	-	-	-
GRADO EN MUSICOLOGÍA	100,0	57,1	100,0	58,0	100,0	56,4	100,0	55,3	100,0	57,9	-	-	-	-

ESTUDIANTES DE GRADO DE FACULTADES DE LA UCM POR CENTRO, ESTUDIO, CURSO Y SEXO. CURSO 2022-2023 (continuación)														
DISTRIBUCIÓN PORCENTUAL POR SEXO														
CENTRO Y ESTUDIO ⁽¹⁾⁽²⁾	TOTAL		PRIMERO		SEGUNDO		TERCERO		CUARTO		QUINTO		SEXTO	
	T	M	T	M	T	M	T	M	T	M	T	M	T	M
GEOLOGICAS	100,0	34,9	100,0	32,0	100,0	27,9	100,0	40,5	100,0	38,7	-	-	-	-
GRADO EN GEOLOGÍA	100,0	34,6	100,0	33,3	100,0	28,4	100,0	40,0	100,0	37,4	-	-	-	-
GRADO EN INGENIERÍA GEOLOGICA	100,0	35,7	100,0	28,1	100,0	25,0	100,0	42,1	100,0	41,7	-	-	-	-
INFORMÁTICA	100,0	17,0	100,0	17,5	100,0	19,4	100,0	16,1	100,0	16,4	100,0	11,1	-	-
DOBLE GRADO EN INGENIERÍA INFORMÁTICA-MATEMÁTICAS	100,0	18,9	100,0	23,5	100,0	25,9	100,0	21,4	100,0	16,0	100,0	11,1	-	-
GRADO EN DESARROLLO DE VIDEOJUEGOS	100,0	20,4	100,0	26,7	100,0	26,0	100,0	20,5	100,0	13,0	-	-	-	-
GRADO EN INGENIERÍA DE COMPUTADORES	100,0	12,3	100,0	6,8	100,0	15,0	100,0	11,6	100,0	14,8	-	-	-	-
GRADO EN INGENIERÍA DE DATOS E INTELIGENCIA ARTIFICIAL	100,0	21,4	100,0	21,4	-	-	-	-	-	-	-	-	-	-
GRADO EN INGENIERÍA DEL SOFTWARE	100,0	15,3	100,0	17,6	100,0	15,8	100,0	17,7	100,0	12,8	-	-	-	-
GRADO EN INGENIERÍA INFORMÁTICA	100,0	18,0	100,0	16,5	100,0	20,5	100,0	13,9	100,0	19,2	-	-	-	-
MATEMÁTICAS	100,0	40,5	100,0	43,5	100,0	36,3	100,0	37,7	100,0	42,1	-	-	-	-
GRADO EN INGENIERÍA MATEMÁTICA	100,0	44,2	100,0	45,9	100,0	42,1	100,0	43,1	100,0	44,8	-	-	-	-
GRADO EN MATEMÁTICAS	100,0	37,1	100,0	41,6	100,0	30,7	100,0	33,1	100,0	39,6	-	-	-	-
GRADO EN MATEMÁTICAS Y CIENCIAS DE DATOS	100,0	46,3	100,0	46,3	-	-	-	-	-	-	-	-	-	-
GRADO EN MATEMÁTICAS Y ESTADÍSTICA	100,0	48,0	-	-	100,0	48,6	100,0	52,0	100,0	46,8	-	-	-	-
MEDICINA	100,0	75,5	100,0	78,1	100,0	78,8	100,0	77,5	100,0	75,2	100,0	72,1	100,0	71,5
GRADO EN MEDICINA	100,0	73,1	100,0	73,3	100,0	78,4	100,0	75,3	100,0	69,3	100,0	72,1	100,0	71,5
GRADO EN NUTRICIÓN HUMANA Y DIETÉTICA	100,0	78,5	100,0	87,3	100,0	71,4	100,0	77,5	100,0	76,5	-	-	-	-
GRADO EN TERAPIA OCUPACIONAL	100,0	89,6	100,0	87,5	100,0	92,5	100,0	100,0	100,0	87,6	-	-	-	-
ODONTOLOGÍA	100,0	78,5	100,0	72,3	100,0	80,4	100,0	75,7	100,0	84,5	100,0	79,2	-	-
GRADO EN ODONTOLOGÍA	100,0	78,5	100,0	72,3	100,0	80,4	100,0	75,7	100,0	84,5	100,0	79,2	-	-
ÓPTICA Y OPTOMETRÍA	100,0	75,3	100,0	74,7	100,0	76,9	100,0	74,8	100,0	75,1	-	-	-	-
GRADO EN ÓPTICA Y OPTOMETRÍA	100,0	75,3	100,0	74,7	100,0	76,9	100,0	74,8	100,0	75,1	-	-	-	-

ESTUDIANTES DE GRADO DE FACULTADES DE LA UCM POR CENTRO, ESTUDIO, CURSO Y SEXO. CURSO 2022-2023 (continuación)														
DISTRIBUCIÓN PORCENTUAL POR SEXO														
CENTRO Y ESTUDIO ⁽¹⁾⁽²⁾	TOTAL		PRIMERO		SEGUNDO		TERCERO		CUARTO		QUINTO		SEXTO	
	T	M	T	M	T	M	T	M	T	M	T	M	T	M
POLÍTICAS Y SOCIOLOGÍA	100,0	60,7	100,0	65,7	100,0	58,7	100,0	59,2	100,0	57,9	100,0	71,7	-	-
DOBLE GRADO EN DERECHO-CIENCIAS POLÍTICAS	100,0	61,2	101,0	73,3	102,0	65,0	103,0	57,1	100,0	53,8	100,0	67,4	100,0	53,8
DOBLE GRADO EN GESTIÓN Y ADMINISTRACIÓN PÚBLICA-ECONOMÍA	100,0	62,2	100,0	85,2	100,0	50,0	100,0	42,1	100,0	69,6	100,0	55,0	-	-
DOBLE GRADO EN SOCIOLOGÍA-RELACIONES INTERNACIONALES	100,0	76,7	100,0	77,1	100,0	70,7	100,0	76,7	100,0	81,6	100,0	77,0	-	-
GRADO EN ANTROPOLOGÍA SOCIAL Y CULTURAL	100,0	63,2	100,0	61,2	100,0	56,3	100,0	63,0	100,0	68,7	-	-	-	-
GRADO EN CIENCIAS POLÍTICAS	100,0	49,8	100,0	62,4	100,0	52,9	100,0	50,5	100,0	40,9	-	-	-	-
GRADO EN GESTIÓN Y ADMINISTRACIÓN PÚBLICA	100,0	49,8	100,0	51,6	100,0	45,5	100,0	48,8	100,0	52,3	-	-	-	-
GRADO EN RELACIONES INTERNACIONALES	100,0	72,8	100,0	73,6	100,0	74,2	100,0	70,0	100,0	72,7	-	-	-	-
GRADO EN SOCIOLOGÍA	100,0	61,0	100,0	63,4	100,0	58,8	100,0	67,3	100,0	57,1	-	-	-	-
PSICOLOGÍA	100,0	82,2	100,0	81,6	100,0	83,7	100,0	83,3	100,0	80,5	100,0	84,8	-	-
DOBLE GRADO PSICOLOGÍA-LOGOPEDIA	100,0	89,0	100,0	87,9	100,0	91,5	100,0	90,9	100,0	91,4	100,0	84,8	-	-
GRADO EN LOGOPEDIA	100,0	90,3	100,0	86,8	100,0	92,2	100,0	87,5	100,0	93,4	-	-	-	-
GRADO EN PSICOLOGÍA	100,0	79,8	100,0	79,8	100,0	81,4	100,0	81,7	100,0	77,1	-	-	-	-
QUÍMICAS	100,0	58,4	100,0	60,1	100,0	54,9	100,0	59,3	100,0	58,2	100,0	73,7	-	-
DOBLE GRADO QUÍMICA-BIOQUÍMICA	100,0	64,0	100,0	73,7	100,0	37,5	100,0	68,4	100,0	62,5	100,0	73,7	-	-
GRADO EN BIOQUÍMICA	100,0	73,8	100,0	71,8	100,0	75,0	100,0	77,8	100,0	71,7	-	-	-	-
GRADO EN INGENIERÍA QUÍMICA	100,0	50,5	100,0	41,2	100,0	48,5	100,0	53,1	100,0	54,1	-	-	-	-
GRADO EN QUÍMICA	100,0	58,4	100,0	63,3	100,0	55,2	100,0	58,2	100,0	57,5	-	-	-	-
TRABAJO SOCIAL	100,0	86,5	100,0	86,6	100,0	89,7	100,0	74,8	100,0	85,9	-	-	-	-
GRADO EN TRABAJO SOCIAL	100,0	86,5	100,0	86,6	100,0	89,7	100,0	74,8	100,0	85,9	-	-	-	-
VETERINARIA	100,0	76,1	100,0	76,4	100,0	76,6	100,0	73,6	100,0	73,3	100,0	80,2	-	-
GRADO EN CIENCIA Y TEGNOLOGÍA DE LOS ALIMENTOS	100,0	67,0	100,0	64,9	100,0	67,6	100,0	60,3	100,0	70,9	-	-	-	-
GRADO EN VETERINARIA	100,0	79,7	100,0	81,7	100,0	80,6	100,0	79,6	100,0	75,6	100,0	80,2	-	-
TOTAL	100,0	63,6	100,0	64,4	100,0	64,4	100,0	63,9	100,0	61,1	100,0	70,6	100,0	66,4

ESTUDIANTES DE GRADO DE FACULTADES DE LA UCM POR CENTRO, ESTUDIO, CURSO Y SEXO. CURSO 2022-2023															
DISTRIBUCIÓN PORCENTUAL POR ESTUDIO Y CENTRO															
CENTRO Y ESTUDIO ⁽¹⁾⁽²⁾	TOTAL		PRIMERO		SEGUNDO		TERCERO		CUARTO		QUINTO		SEXTO		
	T	M	T	M	T	M	T	M	T	M	T	M	T	M	
BELLAS ARTES	100,0	100,0	100,0	100,0	100,0	100,0	100,0	100,0	100,0	100,0	100,0	-	-	-	-
GRADO EN BELLAS ARTES	64,3	62,1	64,0	65,1	62,0	60,0	67,3	60,6	63,9	62,1	-	-	-	-	
GRADO EN CONSERVACIÓN Y RESTAURACIÓN DEL PATRIMONIO CULTURAL	13,9	15,5	13,5	13,9	14,7	16,8	11,5	14,4	15,4	16,6	-	-	-	-	
GRADO EN DISEÑO	21,8	22,4	22,5	21,1	23,3	23,2	21,2	25,0	20,7	21,4	-	-	-	-	
BIOLÓGICAS	100,0	100,0	100,0	100,0	100,0	100,0	100,0	100,0	100,0	100,0	100,0	-	-	-	-
GRADO EN BIOLOGÍA	100,0	100,0	100,0	100,0	100,0	100,0	100,0	100,0	100,0	100,0	100,0	-	-	-	-
CIENCIAS DE LA INFORMACIÓN	100,0	100,0	100,0	100,0	100,0	100,0	100,0	100,0	100,0	100,0	100,0	-	-	-	-
GRADO EN COMUNICACIÓN AUDIOVISUAL	21,0	20,6	21,2	21,3	20,4	21,2	21,5	20,8	20,9	19,9	-	-	-	-	
GRADO EN PERIODISMO	57,9	51,7	56,8	47,8	58,0	51,0	57,5	51,9	58,6	53,7	-	-	-	-	
GRADO EN PUBLICIDAD Y RELACIONES PÚBLICAS	21,1	27,7	22,0	30,8	21,6	27,9	20,9	27,4	20,5	26,4	-	-	-	-	
COMERCIO Y TURISMO	100,0	100,0	100,0	100,0	100,0	100,0	100,0	100,0	100,0	100,0	100,0	100,0	100,0	-	-
DOBLE GRADO EN TURISMO Y COMERCIO	11,0	13,3	11,0	11,5	8,2	10,3	8,5	10,3	6,2	8,2	100,0	100,0	-	-	
GRADO EN COMERCIO	46,9	38,6	39,0	35,3	55,1	45,7	48,9	38,7	49,9	41,1	-	-	-	-	
GRADO EN TURISMO	42,1	48,1	50,0	53,2	36,7	44,0	42,6	51,0	43,9	50,7	-	-	-	-	
DERECHO	100,0	100,0	100,0	100,0	100,0	100,0	100,0	100,0	100,0	100,0	100,0	100,0	100,0	100,0	100,0
BACHELOR OF EUROPEAN STUDIES	4,8	4,3	19,9	18,3	-	-	-	-	-	-	-	-	-	-	-
DOBLE GRADO EN DERECHO-ADMINISTRACIÓN Y DIRECCIÓN DE EMPRESAS	9,9	9,1	7,8	6,7	7,5	7,9	6,3	5,4	3,2	3,1	63,5	55,8	68,1	63,0	
DOBLE GRADO EN DERECHO-ESTUDIOS JURÍDICO MILITARES	1,1	0,9	4,4	3,9	-	-	-	-	-	-	-	-	-	-	-
DOBLE GRADO EN DERECHO-RELACIONES LABORALES Y RECURSOS HUMANOS	5,9	7,2	4,3	5,6	5,5	6,6	3,6	3,9	3,0	3,9	36,5	44,2	31,9	37,0	
GRADO EN CRIMINOLOGÍA	4,0	5,1	4,3	5,4	5,1	6,5	3,5	4,8	4,4	5,4	-	-	-	-	
GRADO EN DERECHO	64,1	62,0	51,6	51,6	71,1	68,0	77,9	75,8	73,8	69,8	-	-	-	-	
GRADO EN DERECHO (MENCION FRANCÉS)	0,8	0,9	-	-	-	-	0,4	0,6	2,4	2,9	-	-	-	-	
GRADO EN RELACIONES LABORALES Y RECURSOS HUMANOS	9,4	10,4	7,7	8,5	10,8	11,0	8,2	9,5	13,1	14,9	-	-	-	-	
DOCUMENTACIÓN	100,0	100,0	100,0	100,0	100,0	100,0	100,0	100,0	100,0	100,0	100,0	-	-	-	-
GRADO EN INFORMACIÓN Y DOCUMENTACIÓN	100,0	100,0	100,0	100,0	100,0	100,0	100,0	100,0	100,0	100,0	100,0	-	-	-	-

ESTUDIANTES DE GRADO DE FACULTADES DE LA UCM POR CENTRO, ESTUDIO, CURSO Y SEXO. CURSO 2022-2023 (continuación)														
DISTRIBUCIÓN PORCENTUAL POR ESTUDIO Y CENTRO														
CENTRO Y ESTUDIO ⁽¹⁾⁽²⁾	TOTAL		PRIMERO		SEGUNDO		TERCERO		CUARTO		QUINTO		SEXTO	
	T	M	T	M	T	M	T	M	T	M	T	M	T	M
ECONÓMICAS Y EMPRESARIALES	100,0	100,0	100,0	100,0	100,0	100,0	100,0	100,0	100,0	100,0	100,0	100,0	-	-
DOBLE GRADO ADMINISTRACIÓN Y DIRECCIÓN DE EMPRESAS- INGENIERÍA INFORMÁTICA	7,2	6,3	7,3	6,1	6,1	3,1	5,3	4,7	3,9	4,2	43,7	31,3	-	-
DOBLE GRADO ECONOMÍA-RELACIONES INTERNACIONALES	5,1	8,6	4,8	7,3	5,9	8,8	2,1	3,7	2,2	3,9	35,9	48,2	-	-
DOBLE GRADO EN ECONOMÍA-MATEMÁTICAS Y CIENCIA DE DATOS	1,2	1,2	5,9	5,7	-	-	-	-	-	-	-	-	-	-
DOBLE GRADO EN ECONOMÍA-MATEMÁTICAS Y ESTADÍSTICA	5,8	5,6	-	-	6,1	4,4	4,9	5,2	2,2	1,7	20,4	20,5	-	-
GRADO EN ADMINISTRACIÓN Y DIRECCIÓN DE EMPRESAS	41,4	45,8	44,8	50,6	44,2	51,5	41,9	46,6	46,1	51,2	-	-	-	-
GRADO EN ECONOMÍA	30,7	25,4	27,7	26,1	27,8	24,2	36,8	28,8	37,1	30,6	-	-	-	-
GRADO EN FINANZAS, BANCA Y SEGUROS	8,4	7,1	9,5	4,1	10,0	7,9	9,0	11,0	8,4	8,3	-	-	-	-
EDUCACIÓN-C.F. PROFESORADO	100,0	100,0	100,0	100,0	100,0	100,0	100,0	100,0	100,0	100,0	100,0	100,0	-	-
DOBLE GRADO MAESTRO EDUCACIÓN INFANTIL-PEDAGOGÍA	8,2	9,1	5,8	6,4	8,1	8,6	7,4	8,3	5,3	6,2	35,5	36,9	-	-
DOBLE GRADO MAESTRO EDUCACIÓN INFANTIL- MAESTRO EDUCACIÓN PRIMARIA	6,8	7,3	5,9	6,7	5,6	5,9	6,0	6,3	4,6	5,2	28,5	28,6	-	-
DOBLE GRADO MAESTRO EDUCACIÓN PRIMARIA-PEDAGOGÍA	8,1	8,2	6,9	7,1	7,5	7,3	6,8	7,0	4,9	5,2	36,0	34,5	-	-
GRADO EN EDUCACIÓN SOCIAL	11,5	11,8	12,8	13,3	12,5	12,7	11,7	11,7	12,1	12,7	-	-	-	-
GRADO EN MAESTRO EN EDUCACIÓN INFANTIL	23,9	25,4	24,9	26,2	25,3	26,7	24,1	25,5	26,6	29,1	-	-	-	-
GRADO EN MAESTRO EN EDUCACIÓN PRIMARIA	30,2	26,7	31,4	27,5	31,3	29,2	31,2	28,1	33,7	28,7	-	-	-	-
GRADO EN PEDAGOGÍA	11,3	11,5	12,2	12,8	9,6	9,6	12,9	13,0	12,8	13,1	-	-	-	-
ENFERMERÍA, FISIOTERAPIA Y PODOLOGÍA	100,0	100,0	100,0	100,0	100,0	100,0	100,0	100,0	100,0	100,0	-	-	-	-
GRADO EN ENFERMERÍA	63,1	67,5	67,6	71,0	57,5	63,1	60,4	63,7	65,4	70,5	-	-	-	-
GRADO EN FISIOTERAPIA	18,1	12,9	17,4	12,1	22,7	14,5	21,1	16,3	13,2	9,6	-	-	-	-
GRADO EN PODOLOGÍA	18,8	19,7	15,0	16,8	19,8	22,4	18,4	20,1	21,4	19,8	-	-	-	-
ESTUDIOS ESTADÍSTICOS	100,0	100,0	100,0	100,0	100,0	100,0	100,0	100,0	100,0	100,0	-	-	-	-
GRADO EN ESTADÍSTICA APLICADA	100,0	100,0	100,0	100,0	100,0	100,0	100,0	100,0	100,0	100,0	-	-	-	-
FARMACIA	100,0	100,0	100,0	100,0	100,0	100,0	100,0	100,0	100,0	100,0	100,0	100,0	100,0	100,0
DOBLE GRADO FARMACIA-NUTRICIÓN HUMANA Y DIETÉTICA	6,1	6,5	6,3	7,0	6,2	6,2	5,9	6,4	5,3	5,3	3,0	2,8	100,0	100,0
GRADO EN FARMACIA	93,9	93,5	93,7	93,0	93,8	93,8	94,1	93,6	94,7	94,7	97,0	97,2	-	-

ESTUDIANTES DE GRADO DE FACULTADES DE LA UCM POR CENTRO, ESTUDIO, CURSO Y SEXO. CURSO 2022-2023 (continuación)

DISTRIBUCIÓN PORCENTUAL POR ESTUDIO Y CENTRO

CENTRO Y ESTUDIO ⁽¹⁾⁽²⁾	TOTAL		PRIMERO		SEGUNDO		TERCERO		CUARTO		QUINTO		SEXTO	
	T	M	T	M	T	M	T	M	T	M	T	M	T	M
FILOLOGÍA	100,0	100,0	100,0	100,0	100,0	100,0	100,0	100,0	100,0	100,0	100,0	100,0	100,0	100,0
GRADO EN ESPAÑOL: LENGUA Y LITERATURA	18,7	18,1	19,1	18,5	21,0	19,2	14,9	14,9	19,1	19,0	-	-	-	-
GRADO EN ESTUDIOS HISPANO-ALEMANES	1,4	1,2	1,8	1,7	1,4	0,7	2,0	1,8	0,8	0,9	-	-	-	-
GRADO EN ESTUDIOS INGLESES	28,5	29,9	29,4	29,1	28,9	31,9	30,7	33,1	26,7	27,7	-	-	-	-
GRADO EN ESTUDIOS SEMÍTICOS E ISLÁMICOS	1,9	1,7	1,6	1,1	2,6	2,3	1,0	1,0	2,1	2,0	-	-	-	-
GRADO EN FILOLOGÍA CLÁSICA	6,0	5,0	6,4	6,1	7,2	6,3	4,2	2,8	6,0	4,8	-	-	-	-
GRADO EN LENGUAS MODERNAS Y SUS LITERATURAS	18,9	20,1	17,6	19,6	15,2	16,4	21,0	21,8	20,8	21,7	-	-	-	-
GRADO EN LINGÜÍSTICA Y LENGUAS APLICADAS	5,9	4,6	5,9	5,2	4,9	3,5	5,5	4,4	6,5	5,1	-	-	-	-
GRADO EN LITERATURA GENERAL Y COMPARADA	9,1	9,0	8,6	8,3	7,8	8,7	9,1	9,0	10,1	9,6	-	-	-	-
GRADO EN TRADUCCIÓN E INTERPRETACIÓN	9,6	10,3	9,5	10,4	10,9	11,0	11,7	11,3	7,9	9,2	-	-	-	-
FILOSOFÍA	100,0	100,0	100,0	100,0	100,0	100,0	100,0	100,0	100,0	100,0	100,0	100,0	100,0	100,0
DOBLE GRADO EN CIENCIAS POLÍTICAS-FILOSOFÍA	19,4	19,8	20,9	21,1	18,3	19,7	17,7	12,2	10,3	12,5	63,8	66,0	-	-
DOBLE GRADO EN DERECHO Y FILOSOFÍA	26,8	29,7	24,1	27,8	21,0	23,8	24,3	33,3	11,8	10,2	36,2	34,0	100,0	100,0
GRADO EN CIENCIAS DE LAS RELIGIONES	2,1	2,5	4,0	6,0	5,9	4,9	-	-	-	-	-	-	-	-
GRADO EN FILOSOFÍA	51,6	48,0	51,0	45,1	54,8	51,6	58,0	54,4	77,9	77,3	-	-	-	-
FÍSICAS	100,0	100,0	100,0	100,0	100,0	100,0	100,0	100,0	100,0	100,0	100,0	100,0	100,0	100,0
DOBLE GRADO EN MATEMÁTICAS-FÍSICA	8,8	7,0	6,9	8,7	7,4	4,9	7,2	6,4	0,6	0,7	100,0	100,0	-	-
GRADO EN FÍSICA	67,0	72,1	64,8	73,8	64,1	71,6	71,8	78,7	75,9	72,4	-	-	-	-
GRADO EN INGENIERÍA DE MATERIALES	11,6	11,4	13,1	9,7	14,2	10,8	11,1	8,5	10,6	15,9	-	-	-	-
GRADO EN INGENIERÍA ELECTRÓNICA DE COMUNICACIONES	12,5	9,5	15,2	7,8	14,2	12,7	9,8	6,4	12,9	11,0	-	-	-	-
GEOGRAFÍA E HISTORIA	100,0	100,0	100,0	100,0	100,0	100,0	100,0	100,0	100,0	100,0	100,0	100,0	100,0	100,0
DOBLE GRADO EN HISTORIA Y FILOLOGÍA CLÁSICA	4,6	4,7	4,1	4,4	3,6	3,2	4,0	5,3	1,8	1,3	100,0	100,0	100,0	100,0
GRADO EN ARQUEOLOGÍA	8,6	8,9	8,0	9,4	9,1	10,8	6,8	7,0	10,1	8,9	-	-	-	-
GRADO EN GEOGRAFÍA Y ORDENACIÓN DEL TERRITORIO	6,3	4,0	6,7	4,1	4,9	2,5	5,7	3,3	7,5	5,3	-	-	-	-
GRADO EN HISTORIA	38,6	26,1	36,2	22,3	42,5	32,1	41,3	25,0	38,3	27,1	-	-	-	-
GRADO EN HISTORIA DEL ARTE	33,6	47,6	37,0	51,3	32,0	43,3	34,0	50,8	33,3	47,7	-	-	-	-
GRADO EN MUSICOLOGÍA	8,2	8,7	8,0	8,5	7,9	7,9	8,1	8,6	9,0	9,8	-	-	-	-

ESTUDIANTES DE GRADO DE FACULTADES DE LA UCM POR CENTRO, ESTUDIO, CURSO Y SEXO. CURSO 2022-2023 (continuación)														
DISTRIBUCIÓN PORCENTUAL POR ESTUDIO Y CENTRO														
CENTRO Y ESTUDIO ⁽¹⁾⁽²⁾	TOTAL		PRIMERO		SEGUNDO		TERCERO		CUARTO		QUINTO		SEXTO	
	T	M	T	M	T	M	T	M	T	M	T	M	T	M
GEOLOGICAS	100,0	100,0	100,0	100,0	100,0	100,0	100,0	100,0	100,0	100,0	100,0	100,0	100,0	100,0
GRADO EN GEOLOGÍA	75,8	75,3	74,4	77,5	84,6	86,2	77,4	76,5	70,6	68,3	-	-	-	-
GRADO EN INGENIERÍA GEOLÓGICA	24,2	24,7	25,6	22,5	15,4	13,8	22,6	23,5	29,4	31,7	-	-	-	-
INFORMÁTICA	100,0	100,0	100,0	100,0	100,0	100,0	100,0	100,0	100,0	100,0	100,0	100,0	100,0	100,0
DOBLE GRADO EN INGENIERÍA INFORMÁTICA-MATEMÁTICAS	9,4	10,4	9,6	12,9	7,7	10,3	9,0	12,0	4,0	3,9	100,0	100,0	-	-
GRADO EN DESARROLLO DE VIDEOJUEGOS	12,5	14,9	12,7	19,4	14,3	19,1	12,5	16,0	12,2	9,7	-	-	-	-
GRADO EN INGENIERÍA DE COMPUTADORES	14,4	10,4	16,6	6,5	22,9	17,6	13,8	10,0	9,7	8,7	-	-	-	-
GRADO EN INGENIERÍA DE DATOS E INTELIGENCIA ARTIFICIAL	1,7	2,1	7,9	9,7	-	-	-	-	-	-	-	-	-	-
GRADO EN INGENIERÍA DEL SOFTWARE	22,4	20,1	20,8	21,0	21,7	17,6	25,4	28,0	23,7	18,4	-	-	-	-
GRADO EN INGENIERÍA INFORMÁTICA	39,7	42,0	32,4	30,6	33,4	35,3	39,2	34,0	50,4	59,2	-	-	-	-
MATEMÁTICAS	100,0	100,0	100,0	100,0	100,0	100,0	100,0	100,0	100,0	100,0	100,0	100,0	100,0	100,0
GRADO EN INGENIERÍA MATEMÁTICA	23,1	25,2	25,5	26,9	24,4	28,2	25,1	28,7	20,7	22,0	-	-	-	-
GRADO EN MATEMÁTICAS	60,0	54,9	57,3	54,8	59,8	50,6	64,1	56,3	59,5	55,9	-	-	-	-
GRADO EN MATEMÁTICAS Y CIENCIAS DE DATOS	3,2	3,7	17,2	18,3	-	-	-	-	-	-	-	-	-	-
GRADO EN MATEMÁTICAS Y ESTADÍSTICA	13,7	16,2	-	-	15,8	21,2	10,8	14,9	19,8	22,0	-	-	-	-
MEDICINA	100,0	100,0	100,0	100,0	100,0	100,0	100,0	100,0	100,0	100,0	100,0	100,0	100,0	100,0
GRADO EN MEDICINA	78,2	75,8	66,3	62,2	75,5	75,1	80,2	77,9	55,8	51,5	100,0	100,0	100,0	100,0
GRADO EN NUTRICIÓN HUMANA Y DIETÉTICA	11,0	11,4	16,7	18,7	14,3	12,9	12,0	12,0	19,8	20,1	-	-	-	-
GRADO EN TERAPIA OCUPACIONAL	10,8	12,8	17,0	19,0	10,2	12,0	7,8	10,1	24,4	28,4	-	-	-	-
ODONTOLOGÍA	100,0	100,0	100,0	100,0	100,0	100,0	100,0	100,0	100,0	100,0	100,0	100,0	100,0	100,0
GRADO EN ODONTOLOGÍA	100,0	100,0	100,0	100,0	100,0	100,0	100,0	100,0	100,0	100,0	100,0	100,0	-	-
ÓPTICA Y OPTOMETRÍA	100,0	100,0	100,0	100,0	100,0	100,0	100,0	100,0	100,0	100,0	100,0	100,0	100,0	100,0
GRADO EN ÓPTICA Y OPTOMETRÍA	100,0	100,0	100,0	100,0	100,0	100,0	100,0	100,0	100,0	100,0	-	-	-	-

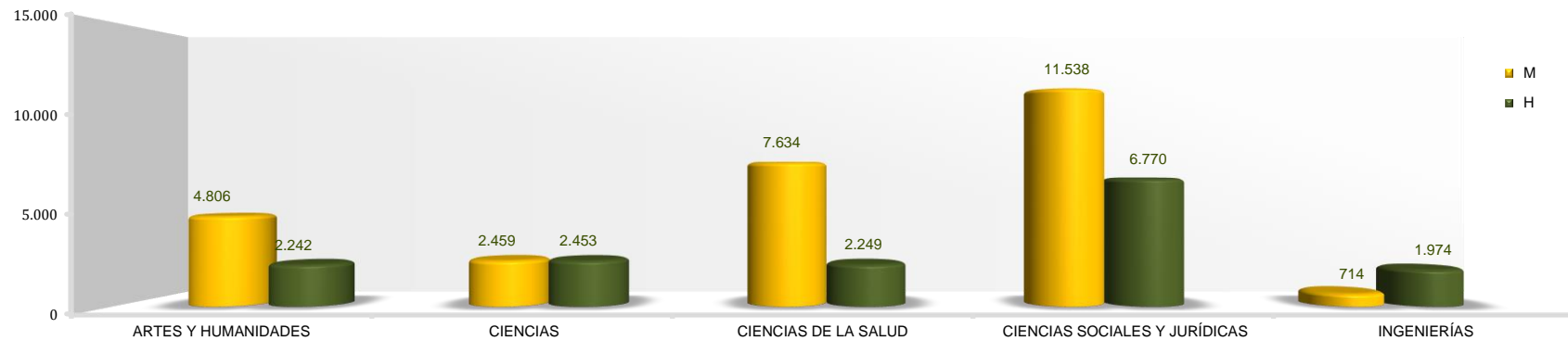
ESTUDIANTES DE GRADO DE FACULTADES DE LA UCM POR CENTRO, ESTUDIO, CURSO Y SEXO. CURSO 2022-2023 (continuación)														
DISTRIBUCIÓN PORCENTUAL POR ESTUDIO Y CENTRO														
CENTRO Y ESTUDIO ⁽¹⁾⁽²⁾	TOTAL		PRIMERO		SEGUNDO		TERCERO		CUARTO		QUINTO		SEXTO	
	T	M	T	M	T	M	T	M	T	M	T	M	T	M
POLÍTICAS Y SOCIOLOGÍA	100,0	100,0	100,0	100,0	100,0	100,0	100,0	100,0	100,0	100,0	100,0	100,0	100,0	100,0
DOBLE GRADO EN DERECHO-CIENCIAS POLÍTICAS	10,5	10,6	7,4	8,3	7,9	8,8	10,7	10,4	4,4	4,1	27,7	26,1	100,0	100,0
DOBLE GRADO EN GESTIÓN Y ADMINISTRACIÓN PÚBLICA-ECONOMÍA	4,0	4,1	4,4	5,8	4,3	3,7	3,6	2,6	2,6	3,1	12,0	9,2	-	-
DOBLE GRADO EN SOCIOLOGÍA-RELACIONES INTERNACIONALES	9,3	11,7	7,9	9,3	8,1	9,8	5,7	7,4	4,2	6,0	60,2	64,7	-	-
GRADO EN ANTROPOLOGÍA SOCIAL Y CULTURAL	12,2	12,7	14,0	13,0	12,6	12,1	14,0	14,9	12,8	15,3	-	-	-	-
GRADO EN CIENCIAS POLÍTICAS	20,7	17,0	20,5	19,5	23,9	21,5	19,3	16,5	25,1	17,8	-	-	-	-
GRADO EN GESTIÓN Y ADMINISTRACIÓN PÚBLICA	10,5	8,6	10,2	8,0	10,9	8,4	16,5	13,6	9,8	8,9	-	-	-	-
GRADO EN RELACIONES INTERNACIONALES	12,2	14,7	11,8	13,3	13,0	16,5	9,6	11,3	16,8	21,0	-	-	-	-
GRADO EN SOCIOLOGÍA	20,5	20,6	23,8	23,0	19,2	19,2	20,5	23,3	24,2	23,9	-	-	-	-
PSICOLOGÍA	100,0	100,0	100,0	100,0	100,0	100,0	100,0	100,0	100,0	100,0	100,0	100,0	-	-
DOBLE GRADO PSICOLOGÍA-LOGOPEDIA	13,4	14,5	12,5	13,5	10,6	11,6	9,7	10,6	9,6	10,9	100,0	100,0	-	-
GRADO EN LOGOPEDIA	11,6	12,7	11,4	12,2	11,5	12,7	12,3	12,9	12,6	14,6	-	-	-	-
GRADO EN PSICOLOGÍA	75,0	72,7	76,0	74,3	77,9	75,7	78,0	76,5	77,9	74,5	-	-	-	-
QUÍMICAS	100,0	100,0	100,0	100,0	100,0	100,0	100,0	100,0	100,0	100,0	100,0	100,0	-	-
DOBLE GRADO QUÍMICA-BIOQUÍMICA	5,9	6,5	6,3	7,7	5,4	3,7	5,1	5,9	3,2	3,4	100,0	100,0	-	-
GRADO EN BIOQUÍMICA	10,7	13,5	12,9	15,4	10,8	14,7	9,7	12,7	10,5	12,9	-	-	-	-
GRADO EN INGENIERÍA QUÍMICA	25,3	21,9	22,4	15,4	22,9	20,2	25,9	23,2	28,8	26,8	-	-	-	-
GRADO EN QUÍMICA	58,1	58,1	58,4	61,5	60,9	61,3	59,3	58,2	57,6	56,9	-	-	-	-
TRABAJO SOCIAL	100,0	100,0	100,0	100,0	100,0	100,0	100,0	100,0	100,0	100,0	-	-	-	-
GRADO EN TRABAJO SOCIAL	100,0	100,0	100,0	100,0	100,0	100,0	100,0	100,0	100,0	100,0	-	-	-	-
VETERINARIA	100,0	100,0	100,0	100,0	100,0	100,0	100,0	100,0	100,0	100,0	100,0	100,0	-	-
GRADO EN CIENCIA Y TECNOLOGÍA DE LOS ALIMENTOS	28,0	24,6	31,3	26,6	31,0	27,3	31,1	25,4	49,1	47,5	-	-	-	-
GRADO EN VETERINARIA	72,0	75,4	68,7	73,4	69,0	72,7	68,9	74,6	50,9	52,5	100,0	100,0	-	-
TOTAL	100,0	100,0	100,0	100,0	100,0	100,0	100,0	100,0	100,0	100,0	100,0	100,0	100,0	100,0

(1) En estudios donde existan distintos planes, el total es la suma de todos ellos.

(2) Al impartirse los dobles grados en varios Centros, la matrícula figura en el Centro donde se formalizó.

ESTUDIANTES DE GRADO DE FACULTADES DE LA UCM POR RAMAS DE CONOCIMIENTO, CURSO Y SEXO. CURSO 2022-2023 ⁽¹⁾																
VALORES ABSOLUTOS																
RAMAS DE CONOCIMIENTO	TOTAL		PRIMERO		SEGUNDO		TERCERO		CUARTO		QUINTO		SEXTO			
	T	M	T	M	T	M	T	M	T	M	T	M	T	M		
RAMA DE ARTES Y HUMANIDADES	7.048	4.806	1.690	1.172	1.499	1.042	1.383	926	2.476	1.666	-	-	-	-		
RAMA DE CIENCIAS	4.912	2.459	1.041	540	1.020	499	1.023	514	1.828	906	-	-	-	-		
RAMA DE CIENCIAS DE LA SALUD	9.883	7.634	1.957	1.533	1.849	1.466	1.907	1.474	2.406	1.844	1.277	969	487	348		
RAMA DE CIENCIAS SOCIALES Y JURÍDICAS	18.308	11.538	4.078	2.609	3.551	2.293	4.109	2.644	6.570	3.992	-	-	-	-		
RAMA DE INGENIERÍAS	2.688	714	577	137	560	146	520	142	1.031	289	-	-	-	-		
TOTAL	42.839	27.151	9.343	5.991	8.479	5.446	8.942	5.700	14.311	8.697	1.277	969	487	348		

ESTUDIANTES DE GRADO DE FACULTADES DE LA UCM POR RAMAS DE CONOCIMIENTO Y SEXO. CURSO 2022-2023

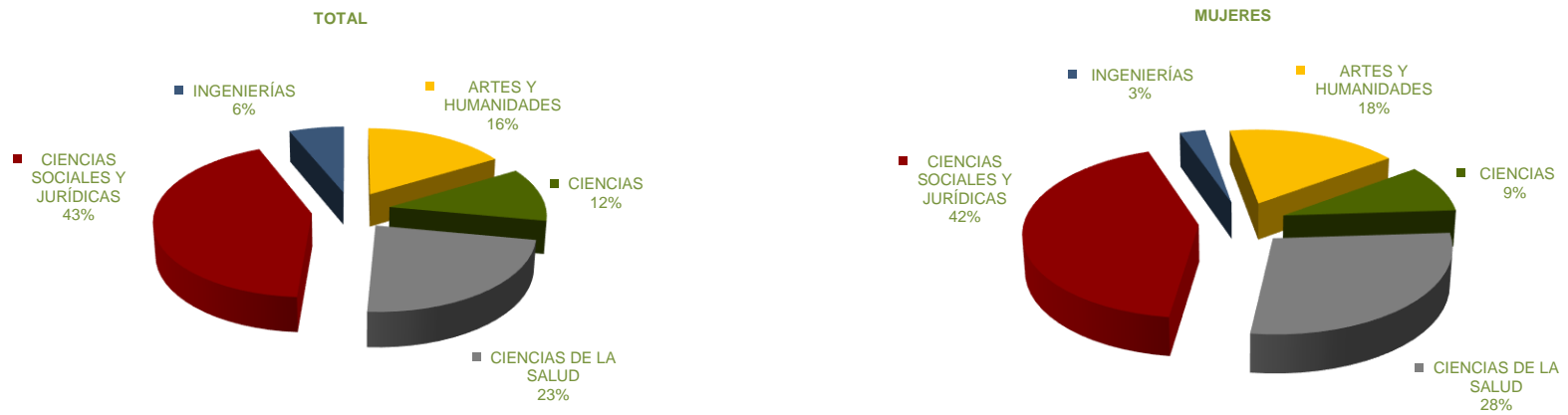


ALUMNADO DE GRADO DE FACULTADES DE LA UCM POR RAMAS DE CONOCIMIENTO, CURSO Y SEXO. CURSO 2022-2023 ⁽¹⁾															
DISTRIBUCIÓN PORCENTUAL POR SEXO															
RAMAS DE CONOCIMIENTO	TOTAL		PRIMERO		SEGUNDO		TERCERO		CUARTO		QUINTO		SEXTO		
	T	M	T	M	T	M	T	M	T	M	T	M	T	M	
RAMA DE ARTES Y HUMANIDADES	100,0	68,2	100,0	69,3	100,0	127,9	100,0	132,7	100,0	267,4	-	-	-	-	
RAMA DE CIENCIAS	100,0	50,1	100,0	51,9	100,0	48,9	100,0	50,2	100,0	49,6	-	-	-	-	
RAMA DE CIENCIAS DE LA SALUD	100,0	77,2	100,0	78,3	100,0	79,3	100,0	77,3	100,0	76,6	100,0	75,9	100,0	71,5	
RAMA DE CIENCIAS SOCIALES Y JURÍDICAS	100,0	63,0	100,0	64,0	100,0	64,6	100,0	64,3	100,0	60,8	-	-	-	-	
RAMA DE INGENIERÍAS	100,0	26,6	100,0	23,7	100,0	26,1	100,0	27,3	100,0	28,0	-	-	-	-	
TOTAL	100,0	63,4	100,0	64,1	100,0	64,2	100,0	63,7	100,0	60,8	100,0	75,9	100,0	71,5	

ALUMNADO DE GRADO DE FACULTADES DE LA UCM POR RAMAS DE CONOCIMIENTO, CURSO Y SEXO. CURSO 2022-2023 ⁽¹⁾															
DISTRIBUCIÓN PORCENTUAL POR RAMA															
RAMAS DE CONOCIMIENTO	TOTAL		PRIMERO		SEGUNDO		TERCERO		CUARTO		QUINTO		SEXTO		
	T	M	T	M	T	M	T	M	T	M	T	M	T	M	
RAMA DE ARTES Y HUMANIDADES	16,5	17,7	18,1	28,2	13,8	27,5	11,7	24,3	6,5	28,5	-	-	-	-	
RAMA DE CIENCIAS	11,5	9,1	11,1	9,0	12,0	9,2	11,4	9,0	12,8	10,4	-	-	-	-	
RAMA DE CIENCIAS DE LA SALUD	23,1	28,1	20,9	25,6	21,8	26,9	21,3	25,9	16,8	21,2	100,0	100,0	100,0	100,0	
RAMA DE CIENCIAS SOCIALES Y JURÍDICAS	42,7	42,5	43,6	43,5	41,9	42,1	46,0	46,4	45,9	45,9	-	-	-	-	
RAMA DE INGENIERÍAS	6,3	2,6	6,2	2,3	6,6	2,7	5,8	2,5	7,2	3,3	-	-	-	-	
TOTAL	100,0	100,0	100,0	100,0	100,0	100,0	100,0	100,0	100,0	100,0	100,0	100,0	100,0	100,0	

(1) No están incorporados los estudios de Doble Grado. Estos se muestran en un cuadro más adelante por poder pertenecer a más de una rama de conocimiento.

ALUMNADO DE GRADO DE FACULTADES DE LA UCM POR RAMAS DE CONOCIMIENTO. 2022-2023



ESTUDIANTES DE GRADO DE FACULTADES DE LA UCM DE LA RAMA DE ARTES Y HUMANIDADES POR ESTUDIO, CURSO Y SEXO. CURSO 2022-2023										
VALORES ABSOLUTOS										
ESTUDIO ⁽¹⁾⁽²⁾	TOTAL		PRIMERO		SEGUNDO		TERCERO		CUARTO	
	T	M	T	M	T	M	T	M	T	M
ARQUEOLOGÍA	212	119	50	32	45	30	32	17	85	40
BELLAS ARTES	1.025	794	247	216	215	171	235	160	328	247
CIENCIAS DE LAS RELIGIONES	23	14	10	8	13	6	-	-	-	-
CONSERVACIÓN Y RESTAURACIÓN DEL PATRIMONIO CULTURAL	222	198	52	46	51	48	40	38	79	66
DISEÑO	348	287	87	70	81	66	74	66	106	85
ESPAÑOL: LENGUA Y LITERATURA	498	367	116	85	119	82	75	58	188	142
ESTUDIOS HISPANO ALEMANES	37	25	11	8	8	3	10	7	8	7
ESTUDIOS INGLESES	761	606	179	134	164	136	155	129	263	207
ESTUDIOS SEMÍTICOS E ISLÁMICOS	51	34	10	5	15	10	5	4	21	15
FILOLOGÍA CLÁSICA	160	102	39	28	41	27	21	11	59	36
FILOSOFÍA	564	271	127	60	120	63	105	49	212	99
HISTORIA	954	348	227	76	210	89	194	61	323	122
HISTORIA DEL ARTE	831	634	232	175	158	120	160	124	281	215
LENGUAS MODERNAS Y SUS LITERATURAS	504	407	107	90	86	70	106	85	205	162
LINGÜÍSTICA Y LENGUAS APLICADAS	156	94	36	24	28	15	28	17	64	38
LITERATURA GENERAL Y COMPARADA	242	182	52	38	44	37	46	35	100	72
MUSICOLOGÍA	203	116	50	29	39	22	38	21	76	44
TRADUCCIÓN E INTERPRETACIÓN	257	208	58	48	62	47	59	44	78	69
TOTAL	7.048	4.806	1.690	1.172	1.499	1.042	1.383	926	2.476	1.666

ESTUDIANTES DE GRADO DE FACULTADES DE LA UCM DE LA RAMA DE ARTES Y HUMANIDADES POR ESTUDIO, CURSO Y SEXO. CURSO 2022-2023										
DISTRIBUCIÓN PORCENTUAL POR SEXO										
	T	M	T	M	T	M	T	M	T	M
ARQUEOLOGÍA	100,0	56,1	100,0	64,0	100,0	66,7	100,0	53,1	100,0	47,1
BELLAS ARTES	100,0	77,5	100,0	87,4	100,0	79,5	100,0	68,1	100,0	75,3
CIENCIAS DE LAS RELIGIONES	100,0	60,9	100,0	80,0	-	-	-	-	-	-
CONSERVACIÓN Y RESTAURACIÓN DEL PATRIMONIO CULTURAL	100,0	89,2	100,0	88,5	100,0	94,1	100,0	95,0	100,0	83,5
DISEÑO	100,0	82,5	100,0	80,5	100,0	81,5	100,0	89,2	100,0	80,2
ESPAÑOL: LENGUA Y LITERATURA	100,0	73,7	100,0	73,3	100,0	68,9	100,0	77,3	100,0	75,5
ESTUDIOS HISPANO ALEMANES	100,0	67,6	100,0	72,7	100,0	37,5	100,0	70,0	100,0	87,5
ESTUDIOS INGLESES	100,0	79,6	100,0	74,9	100,0	82,9	100,0	83,2	100,0	78,7
ESTUDIOS SEMÍTICOS E ISLÁMICOS	100,0	66,7	100,0	50,0	100,0	66,7	100,0	80,0	100,0	71,4
FILOLOGÍA CLÁSICA	100,0	63,8	100,0	71,8	100,0	65,9	100,0	52,4	100,0	61,0
FILOSOFÍA	100,0	48,0	100,0	47,2	100,0	52,5	100,0	46,7	100,0	46,7
HISTORIA	100,0	36,5	100,0	33,5	100,0	42,4	100,0	31,4	100,0	37,8
HISTORIA DEL ARTE	100,0	76,3	100,0	75,4	100,0	75,9	100,0	77,5	100,0	76,5
LENGUAS MODERNAS Y SUS LITERATURAS	100,0	80,8	100,0	84,1	100,0	81,4	100,0	80,2	100,0	79,0
LINGÜÍSTICA Y LENGUAS APLICADAS	100,0	60,3	100,0	66,7	100,0	53,6	100,0	60,7	100,0	59,4
LITERATURA GENERAL Y COMPARADA	100,0	75,2	100,0	73,1	100,0	84,1	100,0	76,1	100,0	72,0
MUSICOLOGÍA	100,0	57,1	100,0	58,0	100,0	56,4	100,0	55,3	100,0	57,9
TRADUCCIÓN E INTERPRETACIÓN	100,0	80,9	100,0	82,8	100,0	75,8	100,0	74,6	100,0	88,5
TOTAL	100,0	68,2	100,0	69,3	100,0	69,5	100,0	67,0	100,0	67,3

(1) En estudios donde existan distintos planes, el total es la suma de todos ellos.

(2) No están incorporados los estudios de Doble Grado. Estos se muestran en un cuadro más adelante por poder pertenecer a más de una rama de conocimiento.

ESTUDIANTES DE GRADO DE FACULTADES DE LA UCM DE LA RAMA DE CIENCIAS POR ESTUDIO, CURSO Y SEXO. CURSO 2022-2023										
VALORES ABSOLUTOS										
ESTUDIO ⁽¹⁾⁽²⁾	TOTAL		PRIMERO		SEGUNDO		TERCERO		CUARTO	
	T	M	T	M	T	M	T	M	T	M
BIOLOGÍA	1.137	741	260	167	252	166	237	152	388	256
BIOQUÍMICA	160	118	39	28	32	24	36	28	53	38
CIENCIA Y TECNOLOGÍA DE LOS ALIMENTOS	382	256	77	50	74	50	73	44	158	112
FÍSICA	1.030	328	217	76	216	73	219	74	378	105
GEOLOGÍA	361	125	93	31	88	25	65	26	115	43
MATEMÁTICAS	758	281	137	57	140	43	148	49	333	132
MATEMÁTICAS Y CIENCIAS DE DATOS	41	19	41	19	-	-	-	-	-	-
MATEMÁTICAS Y ESTADÍSTICA	173	83	-	-	37	18	25	13	111	52
QUÍMICA	870	508	177	112	181	100	220	128	292	168
TOTAL	4.912	2.459	1.041	540	1.020	499	1.023	514	1.828	906

ESTUDIANTES DE GRADO DE FACULTADES DE LA UCM DE LA RAMA DE CIENCIAS POR ESTUDIO, CURSO Y SEXO. CURSO 2022-2023										
DISTRIBUCIÓN PORCENTUAL POR SEXO										
ESTUDIO ⁽¹⁾⁽²⁾	TOTAL		PRIMERO		SEGUNDO		TERCERO		CUARTO	
	T	M	T	M	T	M	T	M	T	M
BIOLOGÍA	100,0	65,2	100,0	64,2	100,0	65,9	100,0	64,1	100,0	66,0
BIOQUÍMICA	100,0	73,8	100,0	71,8	100,0	75,0	100,0	77,8	100,0	71,7
CIENCIA Y TECNOLOGÍA DE LOS ALIMENTOS	100,0	67,0	100,0	64,9	100,0	67,6	100,0	60,3	100,0	70,9
FÍSICA	100,0	31,8	100,0	35,0	100,0	33,8	100,0	33,8	100,0	27,8
GEOLOGÍA	100,0	34,6	100,0	33,3	100,0	28,4	100,0	40,0	100,0	37,4
MATEMÁTICAS	100,0	37,1	100,0	41,6	100,0	30,7	100,0	33,1	100,0	39,6
MATEMÁTICAS Y CIENCIAS DE DATOS	100,0	46,3	100,0	46,3	-	-	-	-	-	-
MATEMÁTICAS Y ESTADÍSTICA	100,0	48,0	-	-	100,0	48,6	100,0	52,0	100,0	46,8
QUÍMICA	100,0	58,4	100,0	63,3	100,0	55,2	100,0	58,2	100,0	57,5
TOTAL	100,0	50,1	100,0	51,9	100,0	48,9	100,0	50,2	100,0	49,6

(1) En estudios donde existan distintos planes, el total es la suma de todos ellos.

(2) No están incorporados los estudios de Doble Grado. Estos se muestran en un cuadro más adelante por poder pertenecer a más de una rama de conocimiento.

ESTUDIANTES DE GRADO DE FACULTADES DE LA UCM DE LA RAMA DE CIENCIAS DE LA SALUD POR ESTUDIO, CURSO Y SEXO. CURSO 2022-2023														
VALORES ABSOLUTOS														
ESTUDIO ⁽¹⁾⁽²⁾	TOTAL		PRIMERO		SEGUNDO		TERCERO		CUARTO		QUINTO		SEXTO	
	T	M	T	M	T	M	T	M	T	M	T	M	T	M
ENFERMERÍA	971	803	257	211	180	152	226	184	308	256	-	-	-	-
FARMACIA	2.004	1.502	342	265	333	259	365	262	411	304	553	412	-	-
FISIOTERAPIA	278	153	66	36	71	35	79	47	62	35	-	-	-	-
LOGOPEDIA	236	213	53	46	51	47	56	49	76	71	-	-	-	-
MEDICINA	1.884	1.378	281	206	296	232	267	201	277	192	276	199	487	348
NUTRICIÓN HUMANA Y DIETÉTICA	265	208	71	62	56	40	40	31	98	75	-	-	-	-
ODONTOLOGÍA	506	397	83	60	107	86	107	81	84	71	125	99	-	-
ÓPTICA Y OPTOMETRÍA	685	516	154	115	143	110	155	116	233	175	-	-	-	-
PODOLOGÍA	289	234	57	50	62	54	69	58	101	72	-	-	-	-
PSICOLOGÍA	1.523	1.215	352	281	345	281	355	290	471	363	-	-	-	-
TERAPIA OCUPACIONAL	259	232	72	63	40	37	26	26	121	106	-	-	-	-
VETERINARIA	983	783	169	138	165	133	162	129	164	124	323	259	-	-
TOTAL	9.883	7.634	1.957	1.533	1.849	1.466	1.907	1.474	2.406	1.844	1.277	969	487	348

ESTUDIANTES DE GRADO DE FACULTADES DE LA UCM DE LA RAMA DE CIENCIAS DE LA SALUD POR ESTUDIO, CURSO Y SEXO. CURSO 2022-2023														
DISTRIBUCIÓN PORCENTUAL POR SEXO														
ESTUDIO ⁽¹⁾⁽²⁾	TOTAL		PRIMERO		SEGUNDO		TERCERO		CUARTO		QUINTO		SEXTO	
	T	M	T	M	T	M	T	M	T	M	T	M	T	M
ENFERMERÍA	100,0	82,7	100,0	82,1	100,0	84,4	100,0	81,4	100,0	83,1	-	-	-	-
FARMACIA	100,0	75,0	100,0	77,5	100,0	77,8	100,0	71,8	100,0	74,0	100,0	74,5	-	-
FISIOTERAPIA	100,0	55,0	100,0	54,5	100,0	49,3	100,0	59,5	100,0	56,5	-	-	-	-
LOGOPEDIA	100,0	90,3	100,0	86,8	100,0	92,2	100,0	87,5	100,0	93,4	-	-	-	-
MEDICINA	100,0	73,1	100,0	73,3	100,0	78,4	100,0	75,3	100,0	69,3	100,0	72,1	100,0	71,5
NUTRICIÓN HUMANA Y DIETÉTICA	100,0	78,5	100,0	87,3	100,0	71,4	100,0	77,5	100,0	76,5	-	-	-	-
ODONTOLOGÍA	100,0	78,5	100,0	72,3	100,0	80,4	100,0	75,7	100,0	84,5	100,0	79,2	-	-
ÓPTICA Y OPTOMETRÍA	100,0	75,3	100,0	74,7	100,0	76,9	100,0	74,8	100,0	75,1	-	-	-	-
PODOLOGÍA	100,0	81,0	100,0	87,7	100,0	87,1	100,0	84,1	100,0	71,3	-	-	-	-
PSICOLOGÍA	100,0	79,8	100,0	79,8	100,0	81,4	100,0	81,7	100,0	77,1	-	-	-	-
TERAPIA OCUPACIONAL	100,0	89,6	100,0	87,5	100,0	92,5	100,0	100,0	100,0	87,6	-	-	-	-
VETERINARIA	100,0	79,7	100,0	81,7	100,0	80,6	100,0	79,6	100,0	75,6	100,0	80,2	-	-
TOTAL	100,0	77,2	100,0	78,3	100,0	79,3	100,0	77,3	100,0	76,6	100,0	75,9	100,0	71,5

(1)En estudios donde existan distintos planes, el total es la suma de todos ellos.

(2)No están incorporados los estudios de Doble Grado. Estos se muestran en un cuadro más adelante por poder pertenecer a más de una rama de conocimiento.

ESTUDIANTES DE GRADO DE FACULTADES DE LA UCM DE LA RAMA DE CIENCIAS SOCIALES Y JURÍDICAS POR ESTUDIO, CURSO Y SEXO. CURSO 2022-2023										
VALORES ABSOLUTOS										
ESTUDIO ⁽¹⁾⁽²⁾	TOTAL		PRIMERO		SEGUNDO		TERCERO		CUARTO	
	T	M	T	M	T	M	T	M	T	M
ADMINISTRACIÓN Y DIRECCIÓN DE EMPRESAS	1.134	539	251	124	226	117	204	89	453	209
ANTROPOLOGÍA SOCIAL Y CULTURAL	337	213	85	52	64	36	73	46	115	79
BACHELOR OF EUROPEAN STUDIES	255	145	255	145	-	-	-	-	-	-
CIENCIA DE LOS DATOS APLICADA	51	22	51	22	-	-	-	-	-	-
CIENCIAS POLÍTICAS	572	285	125	78	121	64	101	51	225	92
COMERCIO	980	469	174	95	236	107	208	101	362	166
COMUNICACIÓN AUDIOVISUAL	665	405	127	83	119	76	144	88	275	158
CRIMINOLOGÍA	213	173	55	43	48	41	44	38	66	51
DERECHO	3.400	2.098	661	408	671	431	970	603	1.098	656
DERECHO (MENCIÓN FRANCÉS)	41	32	-	-	-	-	5	5	36	27
ECONOMÍA	841	299	155	64	142	55	179	55	365	125
EDUCACIÓN SOCIAL	370	329	89	81	82	75	84	72	115	101
ESTADÍSTICA APLICADA	431	187	100	42	102	45	75	26	154	74
FINANZAS, BANCA Y SEGUROS	231	83	53	10	51	18	44	21	83	34
GEOGRAFÍA Y ORDENACIÓN DEL TERRITORIO	156	53	42	14	24	7	27	8	63	24
GESTIÓN Y ADMINISTRACIÓN PÚBLICA	291	145	62	32	55	25	86	42	88	46
INFORMACIÓN Y DOCUMENTACIÓN	247	160	75	51	46	28	48	31	78	50
MAESTRO EN EDUCACIÓN INFANTIL	766	705	173	159	166	158	174	157	253	231
MAESTRO EN EDUCACIÓN PRIMARIA	969	741	218	167	205	173	225	173	321	228
PEDAGOGÍA	363	319	85	78	63	57	93	80	122	104
PERIODISMO	1.836	1.015	341	186	339	183	385	220	771	426
PUBLICIDAD Y RELACIONES PÚBLICAS	668	545	132	120	126	100	140	116	270	209
RELACIONES INTERNACIONALES	338	246	72	53	66	49	50	35	150	109
RELACIONES LABORALES Y RECURSOS HUMANOS	497	353	98	67	102	70	102	76	195	140
SOCIOLOGÍA	566	345	145	92	97	57	107	72	217	124
TRABAJO SOCIAL	1.211	1.048	231	200	243	218	360	306	377	324
TURISMO	879	584	223	143	157	103	181	133	318	205
TOTAL	18.308	11.538	4.078	2.609	3.551	2.293	4.109	2.644	6.570	3.992

ESTUDIANTES DE GRADO DE FACULTADES DE LA UCM DE LA RAMA DE CIENCIAS SOCIALES Y JURÍDICAS POR ESTUDIO, CURSO Y SEXO. CURSO 2022-2023										
DISTRIBUCIÓN PORCENTUAL POR SEXO										
ESTUDIO ⁽¹⁾⁽²⁾	TOTAL		PRIMERO		SEGUNDO		TERCERO		CUARTO	
	T	M	T	M	T	M	T	M	T	M
ADMINISTRACIÓN Y DIRECCIÓN DE EMPRESAS	100,0	47,5	100,0	49,4	100,0	51,8	100,0	43,6	100,0	46,1
ANTROPOLOGÍA SOCIAL Y CULTURAL	100,0	63,2	100,0	61,2	100,0	56,3	100,0	63,0	100,0	68,7
BACHELOR OF EUROPEAN STUDIES	100,0	56,9	100,0	56,9	-	-	-	-	-	-
CIENCIA DE LOS DATOS APLICADA	100,0	43,1	100,0	43,1	-	-	-	-	-	-
CIENCIAS POLÍTICAS	100,0	49,8	100,0	62,4	100,0	52,9	100,0	50,5	100,0	40,9
COMERCIO	100,0	47,9	100,0	54,6	100,0	45,3	100,0	48,6	100,0	45,9
COMUNICACIÓN AUDIOVISUAL	100,0	60,9	100,0	65,4	100,0	63,9	100,0	61,1	100,0	57,5
CRIMINOLOGÍA	100,0	81,2	100,0	78,2	100,0	85,4	100,0	86,4	100,0	77,3
DERECHO	100,0	61,7	100,0	61,7	100,0	64,2	100,0	62,2	100,0	59,7
DERECHO (MENCIÓN FRANCÉS)	100,0	78,0	-	-	-	-	100,0	100,0	100,0	75,0
ECONOMÍA	100,0	35,6	100,0	41,3	100,0	38,7	100,0	30,7	100,0	34,2
EDUCACIÓN SOCIAL	100,0	88,9	100,0	91,0	100,0	91,5	100,0	85,7	100,0	87,8
ESTADÍSTICA APLICADA	100,0	43,4	100,0	42,0	100,0	44,1	100,0	34,7	100,0	48,1
FINANZAS, BANCA Y SEGUROS	100,0	35,9	100,0	18,9	100,0	35,3	100,0	47,7	100,0	41,0
GEOGRAFÍA Y ORDENACIÓN DEL TERRITORIO	100,0	34,0	100,0	33,3	100,0	29,2	100,0	29,6	100,0	38,1
GESTIÓN Y ADMINISTRACIÓN PÚBLICA	100,0	49,8	100,0	51,6	100,0	45,5	100,0	48,8	100,0	52,3
INFORMACIÓN Y DOCUMENTACIÓN	100,0	64,8	100,0	68,0	100,0	60,9	100,0	64,6	100,0	64,1
MAESTRO EN EDUCACIÓN INFANTIL	100,0	92,0	100,0	91,9	100,0	95,2	100,0	90,2	100,0	91,3
MAESTRO EN EDUCACIÓN PRIMARIA	100,0	76,5	100,0	76,6	100,0	84,4	100,0	76,9	100,0	71,0
PEDAGOGÍA	100,0	87,9	100,0	91,8	100,0	90,5	100,0	86,0	100,0	85,2
PERIODISMO	100,0	55,3	100,0	54,5	100,0	54,0	100,0	57,1	100,0	55,3
PUBLICIDAD Y RELACIONES PÚBLICAS	100,0	81,6	100,0	90,9	100,0	79,4	100,0	82,9	100,0	77,4
RELACIONES INTERNACIONALES	100,0	72,8	100,0	73,6	100,0	74,2	100,0	70,0	100,0	72,7
RELACIONES LABORALES Y RECURSOS HUMANOS	100,0	71,0	100,0	68,4	100,0	68,6	100,0	74,5	100,0	71,8
SOCIOLOGÍA	100,0	61,0	100,0	63,4	100,0	58,8	100,0	67,3	100,0	57,1
TRABAJO SOCIAL	100,0	86,5	100,0	86,6	100,0	89,7	100,0	85,0	100,0	85,9
TURISMO	100,0	66,4	100,0	64,1	100,0	65,6	100,0	73,5	100,0	64,5
TOTAL	100,0	63,0	100,0	64,0	100,0	64,6	100,0	64,3	100,0	60,8

(1)En estudios donde existan distintos planes, el total es la suma de todos ellos. (2)No están incorporados los estudios de Doble Grado. Estos se muestran en un cuadro más adelante por poder pertenecer a más de una rama de conocimiento

ESTUDIANTES DE GRADO DE FACULTADES DE LA UCM DE LA RAMA DE INGENIERÍAS POR ESTUDIO, CURSO Y SEXO. CURSO 2022-2023										
VALORES ABSOLUTOS										
ESTUDIO ⁽¹⁾⁽²⁾	TOTAL		PRIMERO		SEGUNDO		TERCERO		CUARTO	
	T	M	T	M	T	M	T	M	T	M
DESARROLLO DE VIDEOJUEGOS	211	43	45	12	50	13	39	8	77	10
INGENIERÍA DE COMPUTADORES	243	30	59	4	80	12	43	5	61	9
INGENIERÍA DE DATOS E INTELIGENCIA ARTIFICIAL	28	6	28	6	-	-	-	-	-	-
INGENIERÍA DE MATERIALES	179	52	44	10	48	11	34	8	53	23
INGENIERÍA DEL SOFTWARE	378	58	74	13	76	12	79	14	149	19
INGENIERÍA ELECTRÓNICA DE COMUNICACIONES	193	43	51	8	48	13	30	6	64	16
INGENIERÍA GEOLÓGICA	115	41	32	9	16	4	19	8	48	20
INGENIERÍA INFORMÁTICA	671	121	115	19	117	24	122	17	317	61
INGENIERÍA MATEMÁTICA	292	129	61	28	57	24	58	25	116	52
INGENIERÍA QUÍMICA	378	191	68	28	68	33	96	51	146	79
TOTAL	2.688	714	577	137	560	146	520	142	1.031	289

ESTUDIANTES DE GRADO DE FACULTADES DE LA UCM DE LA RAMA DE INGENIERÍAS POR ESTUDIO, CURSO Y SEXO. CURSO 2022-2023										
DISTRIBUCIÓN PORCENTUAL POR SEXO										
ESTUDIO ⁽¹⁾⁽²⁾	TOTAL		PRIMERO		SEGUNDO		TERCERO		CUARTO	
	T	M	T	M	T	M	T	M	T	M
DESARROLLO DE VIDEOJUEGOS	100,0	20,4	100,0	26,7	100,0	26,0	100,0	20,5	100,0	13,0
INGENIERÍA DE COMPUTADORES	100,0	12,3	100,0	6,8	100,0	15,0	100,0	11,6	100,0	14,8
INGENIERÍA DE DATOS E INTELIGENCIA ARTIFICIAL	100,0	21,4	100,0	21,4	-	-	-	-	-	-
INGENIERÍA DE MATERIALES	100,0	29,1	100,0	22,7	100,0	22,9	100,0	23,5	100,0	43,4
INGENIERÍA DEL SOFTWARE	100,0	15,3	100,0	17,6	100,0	15,8	100,0	17,7	100,0	12,8
INGENIERÍA ELECTRÓNICA DE COMUNICACIONES	100,0	22,3	100,0	15,7	100,0	27,1	100,0	20,0	100,0	25,0
INGENIERÍA GEOLÓGICA	100,0	35,7	100,0	28,1	100,0	25,0	100,0	42,1	100,0	41,7
INGENIERÍA INFORMÁTICA	100,0	18,0	100,0	16,5	100,0	20,5	100,0	13,9	100,0	19,2
INGENIERÍA MATEMÁTICA	100,0	44,2	100,0	45,9	100,0	42,1	100,0	43,1	100,0	44,8
INGENIERÍA QUÍMICA	100,0	50,5	100,0	41,2	100,0	48,5	100,0	53,1	100,0	54,1
TOTAL	100,0	26,6	100,0	23,7	100,0	26,1	100,0	27,3	100,0	28,0

(1)En estudios donde existan distintos planes, el total es la suma de todos ellos.

(2)No están incorporados los estudios de Doble Grado. Estos se muestran en un cuadro más adelante por poder pertenecer a más de una rama de conocimiento.

ESTUDIANTES DE DOBLE GRADO DE FACULTADES DE LA UCM POR ESTUDIO, CURSO Y SEXO. CURSO 2022-2023

VALORES ABSOLUTOS

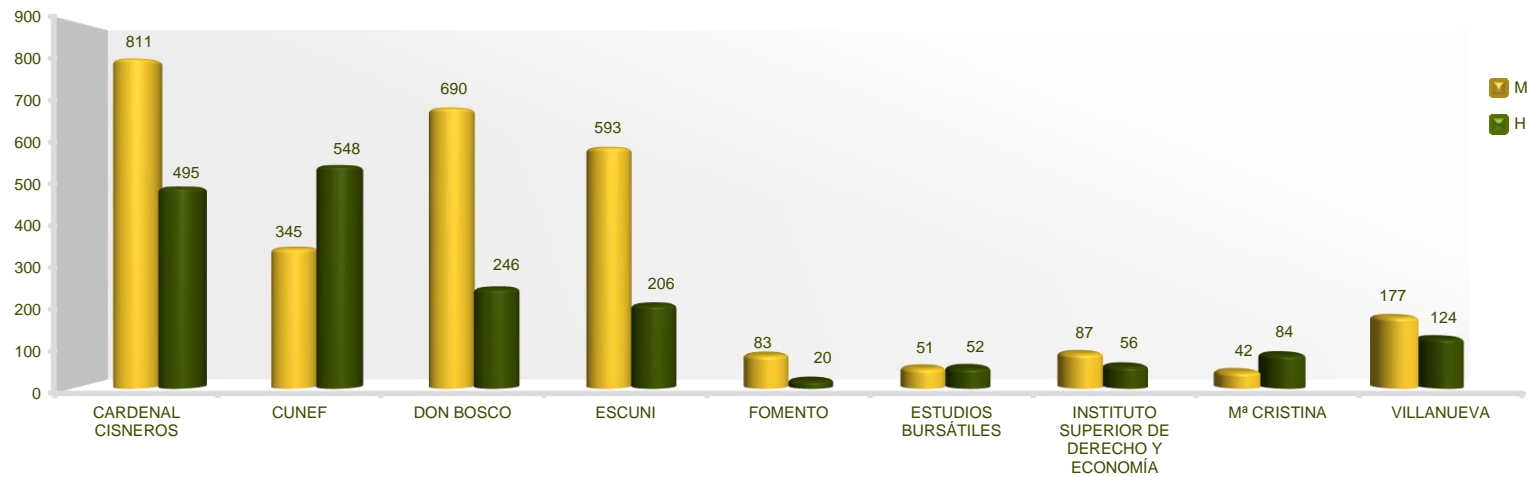
ESTUDIO ⁽¹⁾	TOTAL		PRIMERO		SEGUNDO		TERCERO		CUARTO		QUINTO		SEXTO	
	T	M	T	M	T	M	T	M	T	M	T	M	T	M
DOBLE GRADO EN ADMINISTRACIÓN Y DIRECCIÓN DE EMPRESAS- INGENIERÍA INFORMÁTICA	198	74	41	15	31	7	26	9	38	17	62	26	-	-
DOBLE GRADO EN CIENCIAS POLÍTICAS-FILOSOFÍA	212	112	52	28	40	24	32	11	28	16	60	33	-	-
DOBLE GRADO EN DERECHO Y FILOSOFÍA	293	168	60	37	46	29	44	30	32	13	34	17	77	42
DOBLE GRADO EN DERECHO-ADMINISTRACIÓN Y DIRECCIÓN DE EMPRESAS	527	308	100	53	71	50	79	43	48	29	99	53	130	80
DOBLE GRADO EN DERECHO-CIENCIAS POLÍTICAS	291	178	45	33	40	26	56	32	39	21	46	31	65	35
DOBLE GRADO EN DERECHO-ESTUDIOS JURÍDICO MILITARES	56	31	56	31	-	-	-	-	-	-	-	-	-	-
DOBLE GRADO EN DERECHO-RELACIONES LABORALES Y RECURSOS HUMANOS	315	243	55	44	52	42	45	31	45	37	57	42	61	47
DOBLE GRADO EN ECONOMÍA-MATEMÁTICAS Y CIENCIA DE DATOS	33	14	33	14	-	-	-	-	-	-	-	-	-	-
DOBLE GRADO EN ECONOMÍA-MATEMÁTICAS Y ESTADÍSTICA	160	66	-	-	31	10	24	10	22	7	29	17	54	22
DOBLE GRADO EN ECONOMÍA-RELACIONES INTERNACIONALES	140	101	27	18	30	20	10	7	22	16	51	40	-	-
DOBLE GRADO EN FARMACIA-NUTRICIÓN HUMANA Y DIETÉTICA	130	104	23	20	22	17	23	18	23	17	17	12	22	20
DOBLE GRADO EN GESTIÓN Y ADMINISTRACIÓN PÚBLICA-ECONOMÍA	111	69	27	23	22	11	19	8	23	16	20	11	-	-
DOBLE GRADO EN HISTORIA Y FILOLOGIA CLÁSICA	114	62	26	15	18	9	19	13	15	6	18	6	18	13
DOBLE GRADO EN INGENIERÍA INFORMÁTICA-MATEMÁTICAS	159	30	34	8	27	7	28	6	25	4	45	5	-	-
DOBLE GRADO EN MAESTRO EDUCACIÓN INFANTIL-MAESTRO EDUCACIÓN PRIMARIA	218	204	41	41	37	35	43	39	44	41	53	48	-	-
DOBLE GRADO EN MAESTRO EDUCACIÓN INFANTIL-PEDAGOGÍA	262	252	40	39	53	51	53	51	50	49	66	62	-	-
DOBLE GRADO EN MAESTRO EDUCACIÓN PRIMARIA- PEDAGOGÍA	260	228	48	43	49	43	49	43	47	41	67	58	-	-
DOBLE GRADO EN MATEMÁTICAS-FÍSICA	136	32	23	9	25	5	22	6	3	1	63	11	-	-
DOBLE GRADO EN PISOLOGÍA-LOGOPEDIA	273	243	58	51	47	43	44	40	58	53	66	56	-	-
DOBLE GRADO EN SOCIOLOGÍA-RELACIONES INTERNACIONALES	257	197	48	37	41	29	30	23	38	31	100	77	-	-
DOBLE GRADO EN TURISMO-COMERCIO	230	161	49	31	35	24	36	27	45	33	65	46	-	-
DOBLE GRADO QUÍMICA-BIOQUÍMICA	89	57	19	14	16	6	19	13	16	10	19	14	-	-
TOTAL	4.464	2.934	905	604	733	488	701	460	661	458	1.037	665	427	259

ESTUDIANTES DE DOBLE GRADO DE FACULTADES DE LA UCM POR ESTUDIO, CURSO Y SEXO. CURSO 2022-2023														
DISTRIBUCIÓN PORCENTUAL POR SEXO														
ESTUDIO ⁽¹⁾	TOTAL		PRIMERO		SEGUNDO		TERCERO		CUARTO		QUINTO		SEXTO	
	T	M	T	M	T	M	T	M	T	M	T	M	T	M
DOBLE GRADO EN ADMINISTRACIÓN Y DIRECCIÓN DE EMPRESAS- INGENIERÍA INFORMÁTICA	100,0	37,4	100,0	36,6	100,0	22,6	100,0	34,6	100,0	44,7	100,0	41,9	-	-
DOBLE GRADO EN CIENCIAS POLÍTICAS-FILOSOFÍA	100,0	52,8	100,0	53,8	100,0	60,0	100,0	34,4	100,0	57,1	100,0	55,0	-	-
DOBLE GRADO EN DERECHO Y FILOSOFÍA	100,0	57,3	100,0	61,7	100,0	63,0	100,0	68,2	100,0	40,6	100,0	50,0	100,0	54,5
DOBLE GRADO EN DERECHO-ADMINISTRACIÓN Y DIRECCIÓN DE EMPRESAS	100,0	58,4	100,0	53,0	100,0	70,4	100,0	54,4	100,0	60,4	100,0	53,5	100,0	61,5
DOBLE GRADO EN DERECHO-CIENCIAS POLÍTICAS	100,0	61,2	100,0	73,3	100,0	65,0	100,0	57,1	100,0	53,8	100,0	67,4	100,0	53,8
DOBLE GRADO EN DERECHO-ESTUDIOS JURÍDICO MILITARES	100,0	55,4	100,0	55,4	-	-	-	-	-	-	-	-	-	-
DOBLE GRADO EN DERECHO-RELACIONES LABORALES Y RECURSOS HUMANOS	100,0	77,1	100,0	80,0	100,0	80,8	100,0	68,9	100,0	82,2	100,0	73,7	100,0	77,0
DOBLE GRADO EN ECONOMÍA-MATEMÁTICAS Y CIENCIA DE DATOS	100,0	42,4	100,0	42,4	-	-	-	-	-	-	-	-	-	-
DOBLE GRADO EN ECONOMÍA-MATEMÁTICAS Y ESTADÍSTICA	100,0	41,3	-	-	100,0	32,3	100,0	41,7	100,0	31,8	100,0	58,6	100,0	40,7
DOBLE GRADO EN ECONOMÍA-RELACIONES INTERNACIONALES	100,0	72,1	100,0	66,7	100,0	66,7	100,0	70,0	100,0	72,7	100,0	78,4	-	-
DOBLE GRADO EN FARMACIA-NUTRICIÓN HUMANA Y DIETÉTICA	100,0	80,0	100,0	87,0	100,0	77,3	100,0	78,3	100,0	73,9	100,0	70,6	100,0	90,9
DOBLE GRADO EN GESTIÓN Y ADMINISTRACIÓN PÚBLICA-ECONOMÍA	100,0	62,2	100,0	85,2	100,0	50,0	100,0	42,1	100,0	69,6	100,0	55,0	-	-
DOBLE GRADO EN HISTORIA Y FILOLOGÍA CLÁSICA	100,0	54,4	100,0	57,7	100,0	50,0	100,0	68,4	100,0	40,0	100,0	33,3	100,0	72,2
DOBLE GRADO EN INGENIERÍA INFORMÁTICA-MATEMÁTICAS	100,0	18,9	100,0	23,5	100,0	25,9	100,0	21,4	100,0	16,0	100,0	11,1	-	-
DOBLE GRADO EN MAESTRO EDUCACIÓN INFANTIL-MAESTRO EDUCACIÓN PRIMARIA	100,0	93,6	100,0	100,0	100,0	94,6	100,0	90,7	100,0	93,2	100,0	90,6	-	-
DOBLE GRADO EN MAESTRO EDUCACIÓN INFANTIL-PEDAGOGÍA	100,0	96,2	100,0	97,5	100,0	96,2	100,0	96,2	100,0	98,0	100,0	93,9	-	-
DOBLE GRADO EN MAESTRO EDUCACIÓN PRIMARIA- PEDAGOGÍA	100,0	87,7	100,0	89,6	100,0	87,8	100,0	87,8	100,0	87,2	100,0	86,6	-	-
DOBLE GRADO EN MATEMÁTICAS-FÍSICA	100,0	23,5	100,0	39,1	100,0	20,0	100,0	27,3	100,0	33,3	100,0	17,5	-	-
DOBLE GRADO EN PISOLOGÍA-LOGOPEDIA	100,0	89,0	100,0	87,9	100,0	91,5	100,0	90,9	100,0	91,4	100,0	84,8	-	-
DOBLE GRADO EN SOCIOLOGÍA-RELACIONES INTERNACIONALES	100,0	76,7	100,0	77,1	100,0	70,7	100,0	76,7	100,0	81,6	100,0	77,0	-	-
DOBLE GRADO EN TURISMO-COMERCIO	100,0	70,0	100,0	63,3	100,0	68,6	100,0	75,0	100,0	73,3	100,0	70,8	-	-
DOBLE GRADO QUÍMICA-BIOQUÍMICA	100,0	64,0	100,0	73,7	100,0	37,5	100,0	68,4	100,0	62,5	-	-	-	-
TOTAL	100,0	65,7	100,0	66,7	100,0	66,6	100,0	65,6	100,0	69,3	100,0	64,1	100,0	60,7

(1) En estudios donde existan distintos planes, el total es la suma de todos ellos.

ESTUDIANTES DE GRADO DE CENTROS ADSCRITOS DE LA UCM POR CENTRO, CURSO Y SEXO. CURSO 2022-2023															
VALORES ABSOLUTOS															
CENTRO	TOTAL		PRIMERO		SEGUNDO		TERCERO		CUARTO		QUINTO		SEXTO		
	T	M	T	M	T	M	T	M	T	M	T	M	T	M	
CARDENAL CISNEROS	1.306	811	382	235	327	205	265	164	323	201	3	3	6	3	
CUNEF	893	345	-	-	2	1	313	130	361	128	40	15	177	71	
DON BOSCO	936	690	207	147	174	123	258	209	297	211	-	-	-	-	
ESCUNI	799	593	-	-	327	236	235	181	216	155	21	21	-	-	
FOMENTO	103	83	-	-	-	-	1	1	102	82	-	-	-	-	
INSTITUTO DE ESTUDIOS BURSÁTILES	103	51	33	15	21	7	16	8	33	21	-	-	-	-	
INSTITUTO SUPERIOR DE DERECHO Y ECONOMÍA	143	87	40	22	44	24	33	23	26	18	-	-	-	-	
REAL CENTRO UNIV. ESCORIAL-Mª CRISTINA	126	42	32	11	33	11	31	9	30	11	-	-	-	-	
VILLANUEVA	301	177	-	-	1	-	10	5	262	161	15	8	13	3	
TOTAL	4.710	2.879	694	430	929	607	1.162	730	1.650	988	79	47	196	77	

ESTUDIANTES DE GRADO DE CENTROS ADSCRITOS DE LA UCM POR CENTRO Y SEXO. 2022-2023



ESTUDIANTES DE GRADO DE CENTROS ADSCRITOS DE LA UCM POR CENTRO, ESTUDIO, CURSO Y SEXO. CURSO 2022-2023

VALORES ABSOLUTOS

CENTRO Y ESTUDIO ⁽¹⁾	TOTAL		PRIMERO		SEGUNDO		TERCERO		CUARTO		QUINTO		SEXTO	
	T	M	T	M	T	M	T	M	T	M	T	M	T	M
CARDENAL CISNEROS	1.306	811	382	235	327	205	265	164	323	201	3	3	6	3
DOBLE GRADO DERECHO-ADE	66	30	20	6	24	9	10	7	3	2	3	3	6	3
GRADO EN ADMINISTRACIÓN Y DIRECCIÓN DE EMPRESAS	241	53	77	13	55	9	51	14	58	17	-	-	-	-
GRADO EN DERECHO	212	108	63	32	44	25	47	21	58	30	-	-	-	-
GRADO EN PSICOLOGÍA	787	620	222	184	204	162	157	122	204	152	-	-	-	-
CUNEF	893	345	-	-	2	1	313	130	361	128	40	15	177	71
DOBLE GRADO DERECHO-ADE	473	190	-	-	1	1	165	68	90	35	40	15	177	71
GRADO EN ADMINISTRACIÓN Y DIRECCIÓN DE EMPRESAS	352	116	-	-	1	-	113	41	238	75	-	-	-	-
GRADO EN DERECHO	68	39	-	-	-	-	35	21	33	18	-	-	-	-
DON BOSCO	936	690	207	147	174	123	258	209	297	211	-	-	-	-
DOBLE GRADO MAESTRO EDUCACIÓN PRIMARIA - PEDAGOGÍA	50	39	21	15	15	13	14	11	-	-	-	-	-	-
DOBLE GRADO MAESTRO EN EDUCACIÓN INFANTIL - PEDAGOGÍA	50	48	14	13	21	20	15	15	-	-	-	-	-	-
GRADO EN EDUCACIÓN SOCIAL	111	82	21	16	27	21	22	17	41	28	-	-	-	-
GRADO EN MAESTRO EN EDUCACIÓN INFANTIL	285	254	43	39	37	33	117	103	88	79	-	-	-	-
GRADO EN MAESTRO EN EDUCACIÓN PRIMARIA	350	196	97	54	63	27	70	49	120	66	-	-	-	-
GRADO EN PEDAGOGÍA	90	71	11	10	11	9	20	14	48	38	-	-	-	-
ESCUNI	799	593	-	-	327	236	235	181	216	155	21	21	-	-
DOBLE GRADO MAESTRO EDUCACIÓN INFANTIL- MAESTRO EDUCACIÓN PRIMARIA	101	93	-	-	39	36	18	15	23	21	21	21	-	-
GRADO EN MAESTRO EN EDUCACIÓN INFANTIL	326	302	-	-	138	127	103	97	85	78	-	-	-	-
GRADO EN MAESTRO EN EDUCACIÓN PRIMARIA	372	198	-	-	150	73	114	69	108	56	-	-	-	-
FOMENTO	103	83	-	-	-	-	1	1	102	82	-	-	-	-
GRADO EN MAESTRO EN EDUCACIÓN INFANTIL	19	17	-	-	-	-	1	1	18	16	-	-	-	-
GRADO EN MAESTRO EN EDUCACIÓN PRIMARIA	84	66	-	-	-	-	-	-	84	66	-	-	-	-
INSTITUTO DE ESTUDIOS BURSÁTILES	103	51	33	15	21	7	16	8	33	21	-	-	-	-
GRADO EN DERECHO	103	51	33	15	21	7	16	8	33	21	-	-	-	-
INSTITUTO SUPERIOR DE DERECHO Y ECONOMÍA	143	87	40	22	44	24	33	23	26	18	-	-	-	-
GRADO EN DERECHO	143	87	40	22	44	24	33	23	26	18	-	-	-	-

ESTUDIANTES DE GRADO DE CENTROS ADSCRITOS DE LA UCM POR CENTRO, ESTUDIO, CURSO Y SEXO. CURSO 2022-2023														
VALORES ABSOLUTOS														
CENTRO Y ESTUDIO ⁽¹⁾	TOTAL		PRIMERO		SEGUNDO		TERCERO		CUARTO		QUINTO		SEXTO	
	T	M	T	M	T	M	T	M	T	M	T	M	T	M
REAL CENTRO UNIV. ESCORIAL-M^a CRISTINA	126	42	32	11	33	11	31	9	30	11	-	-	-	-
GRADO EN ADMINISTRACIÓN Y DIRECCIÓN DE EMPRESAS	79	18	20	5	20	4	21	4	18	5	-	-	-	-
GRADO EN DERECHO	47	24	12	6	13	7	10	5	12	6	-	-	-	-
VILLANUEVA	301	177	-	-	1	-	10	5	262	161	15	8	13	3
DOBLE GRADO EN DERECHO Y ADE	38	17	-	-	-	-	-	-	10	6	15	8	13	3
GRADO EN ADMINISTRACIÓN Y DIRECCIÓN DE EMPRESAS	55	22	-	-	1	-	2	-	52	22	-	-	-	-
GRADO EN COMUNICACIÓN AUDIOVISUAL	24	15	-	-	-	-	-	-	24	15	-	-	-	-
GRADO EN DERECHO	39	16	-	-	-	-	6	3	33	13	-	-	-	-
GRADO EN PERIODISMO	15	7	-	-	-	-	-	-	15	7	-	-	-	-
GRADO EN PSICOLOGÍA	82	65	-	-	-	-	1	1	81	64	-	-	-	-
GRADO EN PUBLICIDAD Y RELACIONES PÚBLICAS	48	35	-	-	-	-	1	1	47	34	-	-	-	-
TOTAL	4.710	2.879	694	430	929	607	1.162	730	1.650	988	79	47	196	77

ESTUDIANTES DE GRADO DE CENTROS ADSCRITOS DE LA UCM POR CENTRO, ESTUDIO, CURSO Y SEXO. CURSO 2022-2023

DISTRIBUCIÓN PORCENTUAL POR SEXO

CENTRO Y ESTUDIO ⁽¹⁾	TOTAL		PRIMERO		SEGUNDO		TERCERO		CUARTO		QUINTO		SEXTO		
	T	M	T	M	T	M	T	M	T	M	T	M	T	M	
CARDENAL CISNEROS	100,0	62,1	100,0	61,5	100,0	62,7	100,0	61,9	100,0	62,2	100,0	100,0	100,0	100,0	-
DOBLE GRADO DERECHO-ADE	100,0	45,5	100,0	30,0	100,0	37,5	100,0	70,0	100,0	66,7	100,0	100,0	100,0	50,0	
GRADO EN ADMINISTRACIÓN Y DIRECCIÓN DE EMPRESAS	100,0	22,0	100,0	16,9	100,0	16,4	100,0	27,5	100,0	29,3	-	-	-	-	
GRADO EN DERECHO	100,0	50,9	100,0	50,8	100,0	56,8	100,0	44,7	100,0	51,7	-	-	-	-	
GRADO EN PSICOLOGÍA	100,0	78,8	100,0	82,9	100,0	79,4	100,0	77,7	100,0	74,5	-	-	-	-	
CUNEF	100,0	38,6	-	-	100,0	50,0	100,0	41,5	100,0	35,5	100,0	37,5	100,0	40,1	
DOBLE GRADO DERECHO-ADE	100,0	40,2	-	-	100,0	100,0	100,0	41,2	100,0	38,9	100,0	37,5	100,0	40,1	
GRADO EN ADMINISTRACIÓN Y DIRECCIÓN DE EMPRESAS	100,0	33,0	-	-	100,0	-	100,0	36,3	100,0	31,5	-	-	-	-	
GRADO EN DERECHO	100,0	57,4	-	-	-	-	100,0	60,0	100,0	54,5	-	-	-	-	
DON BOSCO	100,0	73,7	100,0	71,0	100,0	70,7	100,0	81,0	100,0	71,0	-	-	-	-	
DOBLE GRADO MAESTRO EDUCACIÓN PRIMARIA - PEDAGOGÍA	100,0	78,0	100,0	71,4	100,0	86,7	100,0	78,6	-	-	-	-	-	-	
DOBLE GRADO MAESTRO EN EDUCACIÓN INFANTIL - PEDAGOGÍA	100,0	96,0	100,0	92,9	100,0	95,2	100,0	100,0	-	-	-	-	-	-	
GRADO EN EDUCACIÓN SOCIAL	100,0	73,9	100,0	76,2	100,0	77,8	100,0	77,3	100,0	68,3	-	-	-	-	
GRADO EN MAESTRO EN EDUCACIÓN INFANTIL	100,0	89,1	100,0	90,7	100,0	89,2	100,0	88,0	100,0	89,8	-	-	-	-	
GRADO EN MAESTRO EN EDUCACIÓN PRIMARIA	100,0	56,0	100,0	55,7	100,0	42,9	100,0	70,0	100,0	55,0	-	-	-	-	
GRADO EN PEDAGOGÍA	100,0	78,9	100,0	90,9	100,0	81,8	100,0	70,0	100,0	79,2	-	-	-	-	
ESCUNI	100,0	74,2	-	-	100,0	72,2	100,0	77,0	100,0	71,8	100,0	100,0	-	-	
DOBLE GRADO MAESTRO EDUCACIÓN INFANTIL- MAESTRO EDUCACIÓN PRIMARIA	100,0	92,1	-	-	100,0	92,3	100,0	83,3	100,0	91,3	100,0	100,0	-	-	
GRADO EN MAESTRO EN EDUCACIÓN INFANTIL	100,0	92,6	-	-	100,0	92,0	100,0	94,2	100,0	91,8	-	-	-	-	
GRADO EN MAESTRO EN EDUCACIÓN PRIMARIA	100,0	53,2	-	-	100,0	48,7	100,0	60,5	100,0	51,9	-	-	-	-	
FOMENTO	100,0	80,6	-	-	-	-	100,0	100,0	100,0	88,9	-	-	-	-	
GRADO EN MAESTRO EN EDUCACIÓN INFANTIL	100,0	89,5	-	-	-	-	100,0	100,0	100,0	88,9	-	-	-	-	
GRADO EN MAESTRO EN EDUCACIÓN PRIMARIA	100,0	78,6	-	-	-	-	-	-	100,0	78,6	-	-	-	-	
INSTITUTO DE ESTUDIOS BURSÁTILES	100,0	49,5	100,0	45,5	100,0	33,3	100,0	50,0	100,0	63,6	-	-	-	-	
GRADO EN DERECHO	100,0	49,5	100,0	45,5	100,0	33,3	100,0	50,0	100,0	63,6	-	-	-	-	
INSTITUTO SUPERIOR DE DERECHO Y ECONOMÍA	100,0	60,8	100,0	55,0	100,0	54,5	100,0	69,7	100,0	69,2	-	-	-	-	
GRADO EN DERECHO	100,0	60,8	100,0	55,0	100,0	54,5	100,0	69,7	100,0	69,2	-	-	-	-	

ESTUDIANTES DE GRADO DE CENTROS ADSCRITOS DE LA UCM POR CENTRO, ESTUDIO, CURSO Y SEXO. CURSO 2022-2023														
DISTRIBUCIÓN PORCENTUAL POR SEXO														
CENTRO Y ESTUDIO ⁽¹⁾	TOTAL		PRIMERO		SEGUNDO		TERCERO		CUARTO		QUINTO		SEXTO	
	T	M	T	M	T	M	T	M	T	M	T	M	T	M
REAL CENTRO UNIV. ESCORIAL-M^a CRISTINA	100,0	33,3	100,0	34,4	100,0	33,3	100,0	29,0	100,0	36,7	-	-	-	-
GRADO EN ADMINISTRACIÓN Y DIRECCIÓN DE EMPRESAS	100,0	22,8	100,0	25,0	100,0	20,0	100,0	19,0	100,0	27,8	-	-	-	-
GRADO EN DERECHO	100,0	51,1	100,0	50,0	100,0	53,8	100,0	50,0	100,0	50,0	-	-	-	-
VILLANUEVA	100,0	58,8	-	-	-	-	100,0	50,0	100,0	61,5	100,0	53,3	100,0	23,1
DOBLE GRADO EN DERECHO Y ADE	100,0	44,7	-	-	-	-	-	-	100,0	60,0	100,0	53,3	100,0	23,1
GRADO EN ADMINISTRACIÓN Y DIRECCIÓN DE EMPRESAS	100,0	40,0	-	-	-	-	100,0	-	100,0	42,3	-	-	-	-
GRADO EN COMUNICACIÓN AUDIOVISUAL	100,0	62,5	-	-	-	-	-	-	100,0	62,5	-	-	-	-
GRADO EN DERECHO	100,0	41,0	-	-	-	-	100,0	50,0	100,0	39,4	-	-	-	-
GRADO EN PERIODISMO	100,0	46,7	-	-	-	-	-	-	100,0	46,7	-	-	-	-
GRADO EN PSICOLOGÍA	100,0	79,3	-	-	-	-	100,0	100,0	100,0	79,0	-	-	-	-
GRADO EN PUBLICIDAD Y RELACIONES PÚBLICAS	100,0	72,9	-	-	-	-	100,0	100,0	100,0	72,3	-	-	-	-
TOTAL	100,0	61,1	100,0	62,0	100,0	65,3	100,0	62,8	100,0	59,9	100,0	59,5	100,0	39,3

ESTUDIANTES DE GRADO DE CENTROS ADSCRITOS DE LA UCM POR CENTRO, ESTUDIO, CURSO Y SEXO. CURSO 2022-2023

DISTRIBUCIÓN PORCENTUAL POR ESTUDIO Y CENTRO

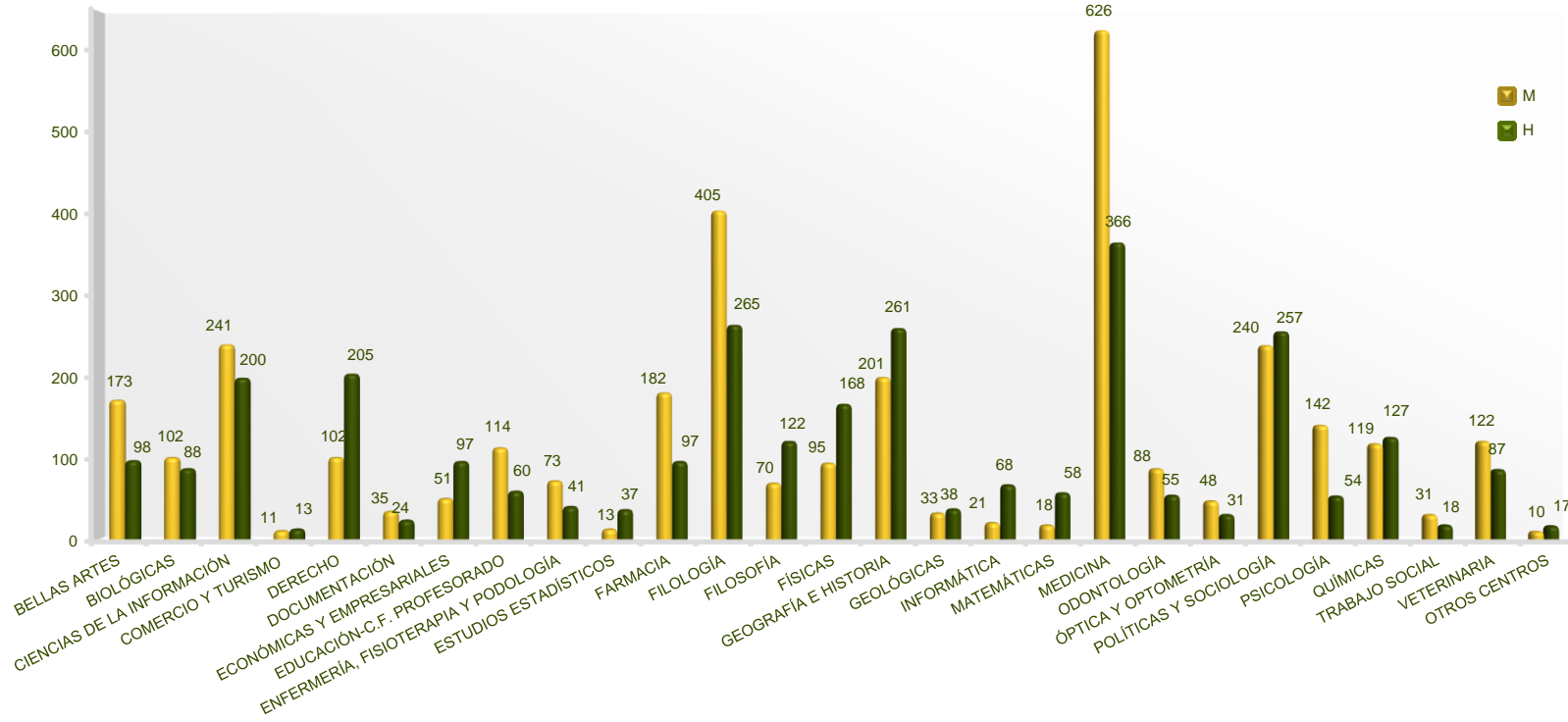
CENTRO Y ESTUDIO ⁽¹⁾	TOTAL		PRIMERO		SEGUNDO		TERCERO		CUARTO		QUINTO		SEXTO	
	T	M	T	M	T	M	T	M	T	M	T	M	T	M
CARDENAL CISNEROS	100,0	100,0	100,0	100,0	100,0	100,0	100,0	100,0	100,0	100,0	100,0	100,0	100,0	100,0
DOBLE GRADO DERECHO-ADE	5,1	3,7	5,2	2,6	7,3	4,4	3,8	4,3	0,9	1,0	100,0	100,0	100,0	100,0
GRADO EN ADMINISTRACIÓN Y DIRECCIÓN DE EMPRESAS	18,5	6,5	20,2	5,5	16,8	4,4	19,2	8,5	18,0	8,5	-	-	-	-
GRADO EN DERECHO	16,2	13,3	16,5	13,6	13,5	12,2	17,7	12,8	18,0	14,9	-	-	-	-
GRADO EN PSICOLOGÍA	60,3	76,4	58,1	78,3	62,4	79,0	59,2	74,4	63,2	75,6	-	-	-	-
CUNEF	100,0	100,0	-	-	100,0	100,0	100,0	100,0	100,0	100,0	100,0	100,0	100,0	100,0
DOBLE GRADO DERECHO-ADE	53,0	55,1	-	-	50,0	100,0	52,7	52,3	24,9	27,3	100,0	100,0	100,0	100,0
GRADO EN ADMINISTRACIÓN Y DIRECCIÓN DE EMPRESAS	39,4	33,6	-	-	50,0	-	36,1	31,5	65,9	58,6	-	-	-	-
GRADO EN DERECHO	7,6	11,3	-	-	-	-	11,2	16,2	9,1	14,1	-	-	-	-
DON BOSCO	100,0	100,0	100,0	100,0	100,0	100,0	100,0	100,0	100,0	100,0	-	-	-	-
DOBLE GRADO MAESTRO EDUCACIÓN PRIMARIA - PEDAGOGÍA	5,3	5,7	10,1	10,2	8,6	10,6	5,4	5,3	-	-	-	-	-	-
DOBLE GRADO MAESTRO EN EDUCACIÓN INFANTIL - PEDAGOGÍA	5,3	7,0	6,8	8,8	12,1	16,3	5,8	7,2	-	-	-	-	-	-
GRADO EN EDUCACIÓN SOCIAL	11,9	11,9	10,1	10,9	15,5	17,1	8,5	8,1	13,8	13,3	-	-	-	-
GRADO EN MAESTRO EN EDUCACIÓN INFANTIL	30,4	36,8	20,8	26,5	21,3	26,8	45,3	49,3	29,6	37,4	-	-	-	-
GRADO EN MAESTRO EN EDUCACIÓN PRIMARIA	37,4	28,4	46,9	36,7	36,2	22,0	27,1	23,4	40,4	31,3	-	-	-	-
GRADO EN PEDAGOGÍA	9,6	10,3	5,3	6,8	6,3	7,3	7,8	6,7	16,2	18,0	-	-	-	-
ESCUNI	100,0	100,0	-	-	100,0	100,0	100,0	100,0	100,0	100,0	100,0	100,0	-	-
DOBLE GRADO MAESTRO EDUCACIÓN INFANTIL- MAESTRO EDUCACIÓN PRIMARIA	12,6	15,7	-	-	11,9	15,3	7,7	8,3	10,6	13,5	100,0	100,0	-	-
GRADO EN MAESTRO EN EDUCACIÓN INFANTIL	40,8	50,9	-	-	42,2	53,8	43,8	53,6	39,4	50,3	-	-	-	-
GRADO EN MAESTRO EN EDUCACIÓN PRIMARIA	46,6	33,4	-	-	45,9	30,9	48,5	38,1	50,0	36,1	-	-	-	-
FOMENTO	100,0	100,0	-	-	-	-	100,0	100,0	100,0	100,0	-	-	-	-
GRADO EN MAESTRO EN EDUCACIÓN INFANTIL	18,4	20,5	-	-	-	-	100,0	100,0	17,6	19,5	-	-	-	-
GRADO EN MAESTRO EN EDUCACIÓN PRIMARIA	81,6	79,5	-	-	-	-	-	-	82,4	80,5	-	-	-	-
INSTITUTO DE ESTUDIOS BURSÁTILES	100,0	100,0	100,0	100,0	100,0	100,0	100,0	100,0	100,0	100,0	-	-	-	-
GRADO EN DERECHO	100,0	100,0	100,0	100,0	100,0	100,0	100,0	100,0	100,0	100,0	-	-	-	-
INSTITUTO SUPERIOR DE DERECHO Y ECONOMÍA	100,0	100,0	100,0	100,0	100,0	100,0	100,0	100,0	100,0	100,0	-	-	-	-
GRADO EN DERECHO	100,0	100,0	100,0	100,0	100,0	100,0	100,0	100,0	100,0	100,0	-	-	-	-

ALUMNADO DE GRADO DE CENTROS ADSCRITOS DE LA UCM POR CENTRO, ESTUDIO, CURSO Y SEXO. CURSO 2022-2023															
DISTRIBUCIÓN PORCENTUAL POR ESTUDIO Y CENTRO															
CENTRO Y ESTUDIO ⁽¹⁾	TOTAL		PRIMERO		SEGUNDO		TERCERO		CUARTO		QUINTO		SEXTO		
	T	M	T	M	T	M	T	M	T	M	T	M	T	M	
REAL CENTRO UNIV. ESCORIAL-M^a CRISTINA	100,0	100,0	100,0	100,0	100,0	100,0	100,0	100,0	100,0	100,0	100,0	-	-	-	-
GRADO EN ADMINISTRACIÓN Y DIRECCIÓN DE EMPRESAS	62,7	42,9	62,5	45,5	60,6	36,4	67,7	44,4	60,0	45,5	-	-	-	-	
GRADO EN DERECHO	37,3	57,1	37,5	54,5	39,4	63,6	32,3	55,6	40,0	54,5	-	-	-	-	
VILLANUEVA	100,0	100,0	-	-	100,0	-	100,0	100,0	100,0	100,0	-	-	-	-	
DOBLE GRADO EN DERECHO Y ADE	12,6	9,6	-	-	-	-	-	-	3,8	3,7	-	-	-	-	
GRADO EN ADMINISTRACIÓN Y DIRECCIÓN DE EMPRESAS	18,3	12,4	-	-	100,0	-	20,0	-	19,8	13,7	-	-	-	-	
GRADO EN COMUNICACIÓN AUDIOVISUAL	8,0	8,5	-	-	-	-	-	-	9,2	9,3	-	-	-	-	
GRADO EN DERECHO	13,0	9,0	-	-	-	-	60,0	60,0	12,6	8,1	-	-	-	-	
GRADO EN PERIODISMO	5,0	4,0	-	-	-	-	-	-	5,7	4,3	-	-	-	-	
GRADO EN PSICOLOGÍA	27,2	36,7	-	-	-	-	10,0	20,0	30,9	39,8	-	-	-	-	
GRADO EN PUBLICIDAD Y RELACIONES PÚBLICAS	15,9	19,8	-	-	-	-	10,0	20,0	17,9	21,1	-	-	-	-	
TOTAL	100,0	100,0	100,0	100,0	100,0	100,0	100,0	100,0	100,0	100,0	100,0	100,0	100,0	100,0	


(1) En estudios donde existan distintos planes, el total es la suma de todos ellos.

ESTUDIANTES DE DOCTORADO DE LA UCM POR TIPO DE CENTRO, CENTRO Y SEXO. CURSO 2022-2023			
CENTRO	TOTAL	MUJERES	
		V.A	% M
FACULTADES	6.291	3.356	53,3
BELLAS ARTES	271	173	63,8
BIOLÓGICAS	190	102	53,7
CIENCIAS DE LA INFORMACIÓN	441	241	54,6
COMERCIO Y TURISMO	24	11	45,8
DERECHO	307	102	33,2
DOCUMENTACIÓN	59	35	59,3
ECONÓMICAS Y EMPRESARIALES	148	51	34,5
EDUCACIÓN-C.F. PROFESORADO	174	114	65,5
ENFERMERÍA, FISIOTERAPIA Y PODOLOGÍA	114	73	64,0
ESTUDIOS ESTADÍSTICOS	50	13	26,0
FARMACIA	279	182	65,2
FILOLOGÍA	670	405	60,4
FILOSOFÍA	192	70	36,5
FÍSICAS	263	95	36,1
GEOGRAFÍA E HISTORIA	462	201	43,5
GEOLÓGICAS	71	33	46,5
INFORMÁTICA	89	21	23,6
MATEMÁTICAS	76	18	23,7
MEDICINA	992	626	63,1
ODONTOLOGÍA	143	88	61,5
ÓPTICA Y OPTOMETRÍA	79	48	60,8
POLÍTICAS Y SOCIOLOGÍA	497	240	48,3
PSICOLOGÍA	196	142	72,4
QUÍMICAS	246	119	48,4
TRABAJO SOCIAL	49	31	63,3
VETERINARIA	209	122	58,4
OTROS CENTROS	27	10	37,0
INSTITUTO UNIVERSITARIO DE CIENCIAS AMBIENTALES	27	10	37,0
TOTAL	6.318	3.366	53,3

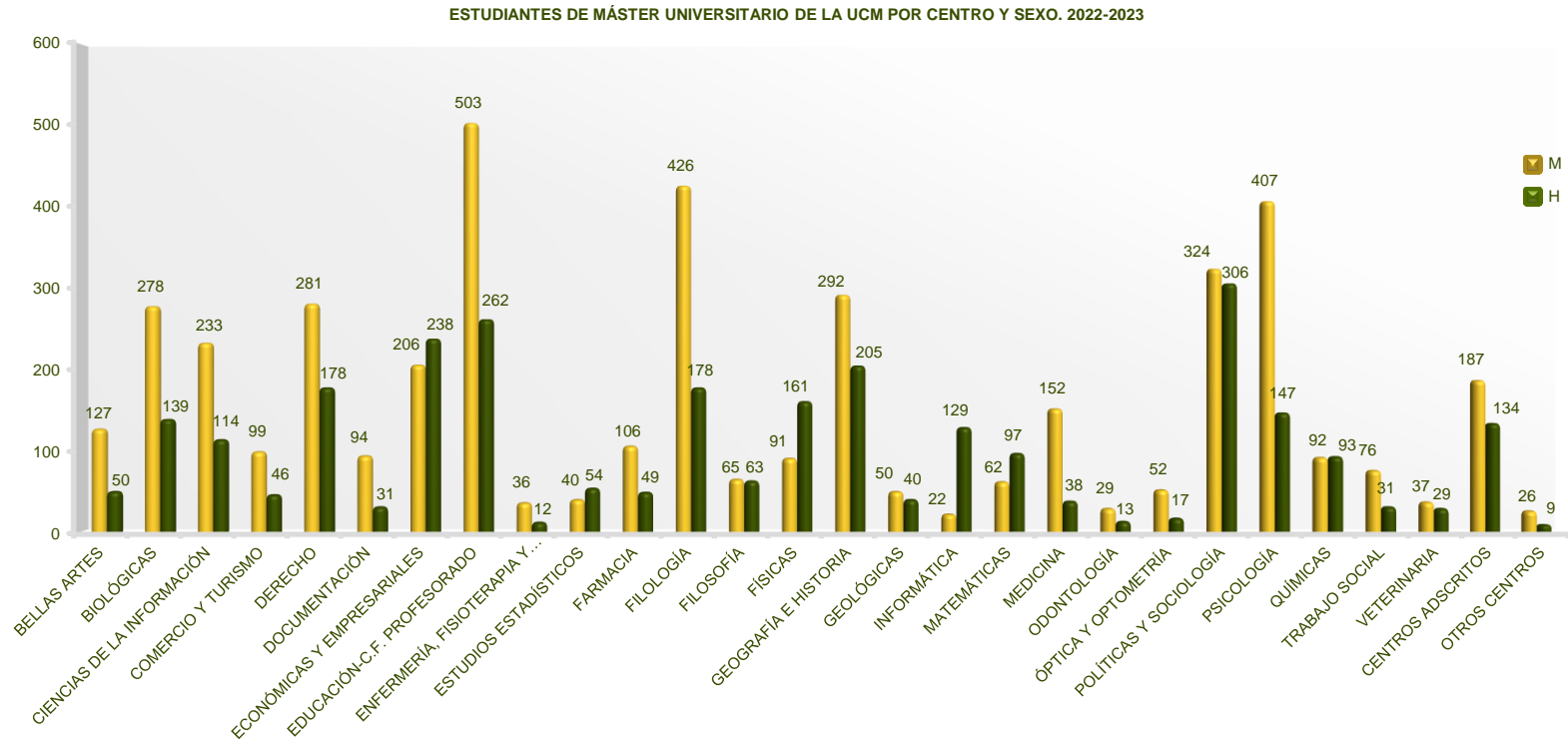
ESTUDIANTES DE DOCTORADO DE LA UCM POR CENTRO Y SEXO. 2022-2023



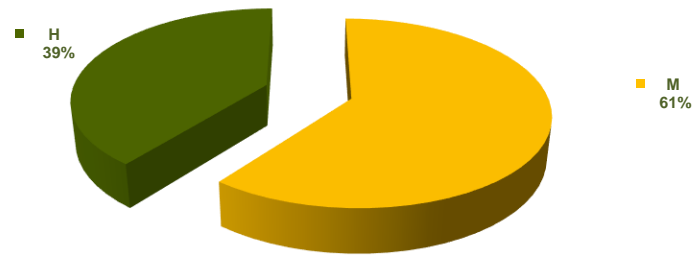
ESTUDIANTES DE DOCTORADO DE LA UCM POR SEXO. 2022-2023



ESTUDIANTES DE MÁSTER UNIVERSITARIO DE LA UCM POR TIPO DE CENTRO, CENTRO Y SEXO. CURSO 2022-2023			
CENTRO	TOTAL	MUJERES	
		V.A	% M
FACULTADES	6.900	4.180	60,6
BELLAS ARTES	177	127	71,8
BIOLÓGICAS	417	278	66,7
CIENCIAS DE LA INFORMACIÓN	347	233	67,1
COMERCIO Y TURISMO	145	99	68,3
DERECHO	459	281	61,2
DOCUMENTACIÓN	125	94	75,2
ECONÓMICAS Y EMPRESARIALES	444	206	46,4
EDUCACIÓN-C.F. PROFESORADO	765	503	65,8
ENFERMERÍA, FISIOTERAPIA Y PODOLOGÍA	48	36	75,0
ESTUDIOS ESTADÍSTICOS	94	40	42,6
FARMACIA	155	106	68,4
FILOLOGÍA	604	426	70,5
FILOSOFÍA	128	65	50,8
FÍSICAS	252	91	36,1
GEOGRAFÍA E HISTORIA	497	292	58,8
GEOLÓGICAS	90	50	55,6
INFORMÁTICA	151	22	14,6
MATEMÁTICAS	159	62	39,0
MEDICINA	190	152	80,0
ODONTOLOGÍA	42	29	69,0
ÓPTICA Y OPTOMETRÍA	69	52	75,4
POLÍTICAS Y SOCIOLOGÍA	630	324	51,4
PSICOLOGÍA	554	407	73,5
QUÍMICAS	185	92	49,7
TRABAJO SOCIAL	107	76	71,0
VETERINARIA	66	37	56,1
CENTROS ADSCRITOS	321	187	58,3
CARDENAL CISNEROS	116	79	68,1
CUNEF	2	1	50,0
DON BOSCO	38	22	57,9
INSTITUTO DE ESTUDIOS BURSÁTILES	57	23	40,4
INSTITUTO SUPERIOR DE DERECHO Y ECONOMÍA	95	56	58,9
REAL CENTRO UNIVERSITARIO ESCORIAL - MARIA CRISTINA	9	4	44,4
VILLANUEVA	4	2	50,0
OTROS CENTROS	35	26	74,3
INSTITUTO UNIVERSITARIO ORTEGA Y GASSET	35	26	74,3
TOTAL	7.256	4.393	60,5



ESTUDIANTES DE MÁSTER UNIVERSITARIO DE LA UCM POR SEXO. 2022-2023



ESTUDIANTES EXTRANJEROS DE LA UCM POR TIPO DE ESTUDIO, TIPO DE CENTRO Y SEXO. CURSO 2022-2023 ⁽¹⁾									
VALORES ABSOLUTOS									
TIPO DE CENTRO	TOTAL		GRADO		DOCTORADO		MÁSTER UNIVERSITARIO		
	T	M	T	M	T	M	T	M	
FACULTADES	6.795	4.354	3.793	2.520	1.363	758	1.639	1.076	
CENTROS ADSCRITOS	91	68	89	68	-	-	2	-	
OTROS CENTROS	44	25	-	-	17	7	27	18	
TOTAL	6.930	4.447	3.882	2.588	1.380	765	1.668	1.094	

ESTUDIANTES EXTRANJEROS DE LA UCM POR TIPO DE ESTUDIO, TIPO DE CENTRO Y SEXO. CURSO 2022-2023 ⁽¹⁾									
VALORES PORCENTUALES (SOBRE ESTUDIANTES MATRICULADOS)									
TIPO DE CENTRO	TOTAL		GRADO		DOCTORADO		MÁSTER UNIVERSITARIO		
	T	M	T	M	T	M	T	M	
FACULTADES	11,2	11,6	8,0	8,4	21,7	22,6	23,8	25,7	
CENTROS ADSCRITOS	1,8	2,2	1,9	2,4	-	-	0,6	-	
OTROS CENTROS	71,0	69,4	-	-	63,0	70,0	77,1	69,2	
TOTAL	10,6	10,9	8,2	8,6	21,8	22,7	23,0	24,9	

ESTUDIANTES EXTRANJEROS DE GRADO DE LA UCM POR TIPO DE CENTRO, NACIONALIDAD Y SEXO. CURSO 2022-2023 ⁽¹⁾

VALORES ABSOLUTOS

TIPO DE CENTRO	TOTAL		UNIÓN EUROPEA		RESTO EUROPA		AMÉRICA DEL NORTE		RESTO AMÉRICA		ÁFRICA		ASIA		OCEANÍA	
	T	M	T	M	T	M	T	M	T	M	T	M	T	M	T	M
FACULTADES	3.793	2.520	1.657	1.129	185	119	15	8	777	529	254	188	904	547	1	-
CENTROS ADSCRITOS	89	68	39	30	7	6	1	1	30	20	5	5	7	6	-	-
TOTAL	3.882	2.588	1.696	1.159	192	125	16	9	807	549	259	193	911	553	1	-

ESTUDIANTES EXTRANJEROS DE DOCTORADO DE LA UCM POR TIPO DE CENTRO, NACIONALIDAD Y SEXO. CURSO 2022-2023 ⁽¹⁾

VALORES ABSOLUTOS

TIPO DE CENTRO	TOTAL		UNIÓN EUROPEA		RESTO EUROPA		AMÉRICA DEL NORTE		RESTO AMÉRICA		ÁFRICA		ASIA		OCEANÍA	
	T	M	T	M	T	M	T	M	T	M	T	M	T	M	T	M
FACULTADES	1.363	758	284	169	26	19	24	12	748	364	44	21	235	172	2	1
OTROS CENTROS	17	7	1	1	-	-	-	-	16	6	-	-	-	-	-	-
TOTAL	1.380	765	285	170	26	19	24	12	764	370	44	21	235	172	2	1

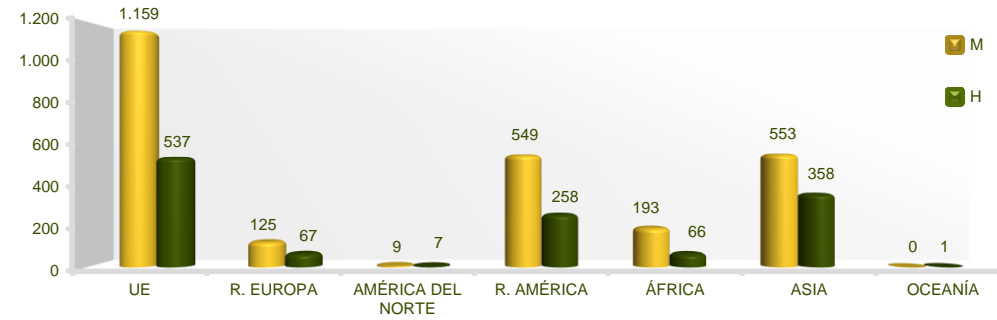
ESTUDIANTES EXTRANJEROS DE MÁSTER UNIVERSITARIO DE LA UCM POR TIPO DE CENTRO, NACIONALIDAD Y SEXO. CURSO 2022-2023 ⁽¹⁾

VALORES ABSOLUTOS

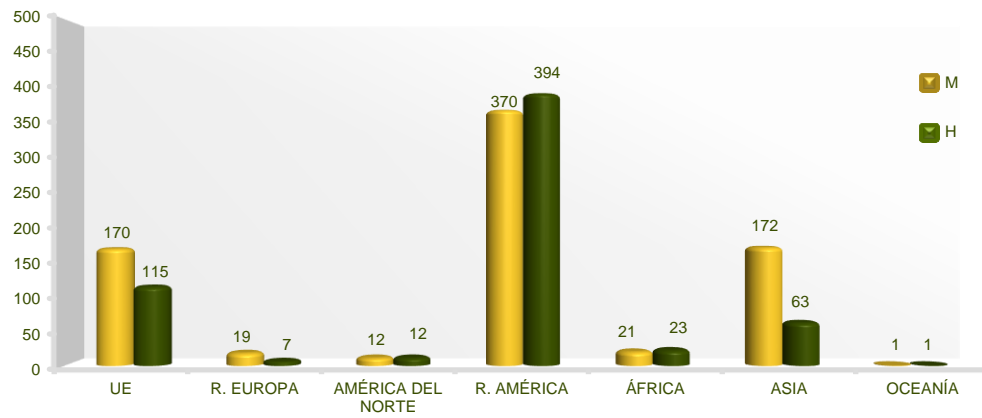
TIPO DE CENTRO	TOTAL		UNIÓN EUROPEA		RESTO EUROPA		AMÉRICA DEL NORTE		RESTO AMÉRICA		ÁFRICA		ASIA		OCEANÍA	
	T	M	T	M	T	M	T	M	T	M	T	M	T	M	T	M
FACULTADES	1.639	1.076	318	214	39	26	37	21	886	569	53	26	306	220	-	-
CENTROS ADSCRITOS	2	-	1	-	-	-	-	-	1	-	-	-	-	-	-	-
OTROS CENTROS	27	18	2	1	-	-	-	-	23	15	-	-	2	2	-	-
TOTAL	1.668	1.094	321	215	39	26	37	21	910	584	53	26	308	222	-	-

ESTUDIANTES EXTRANJEROS DE LA UCM POR SEXO. 2022-2023

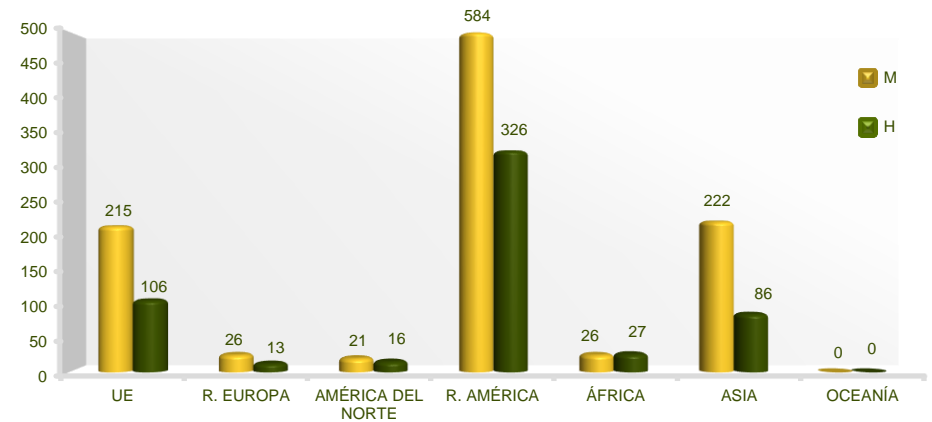
GRADO



DOCTORADO



MÁSTER UNIVERSITARIO



ESTUDIANTES EXTRANJEROS DE GRADO DE LA UCM POR TIPO DE CENTRO, NACIONALIDAD Y SEXO. CURSO 2022-2023 ⁽¹⁾																	
DISTRIBUCIÓN PORCENTUAL POR NACIONALIDAD Y SEXO																	
TIPO DE CENTRO	TOTAL		UNIÓN EUROPEA		RESTO EUROPA		AMÉRICA DEL NORTE		RESTO AMÉRICA		ÁFRICA		ASIA		OCEANÍA		
	T	M	T	M	T	M	T	M	T	M	T	M	T	M	T	M	
FACULTADES	100,0	100,0	43,7	44,8	4,9	4,7	0,4	0,3	20,5	21,0	6,7	7,5	23,8	21,7	-	-	
CENTROS ADSCRITOS	100,0	100,0	43,8	44,1	7,9	8,8	1,1	1,5	33,7	29,4	5,6	7,4	7,9	8,8	-	-	
TOTAL	100,0	100,0	43,7	44,8	4,9	4,8	0,4	0,3	20,8	21,2	6,7	7,5	23,5	21,4	0,1	-	

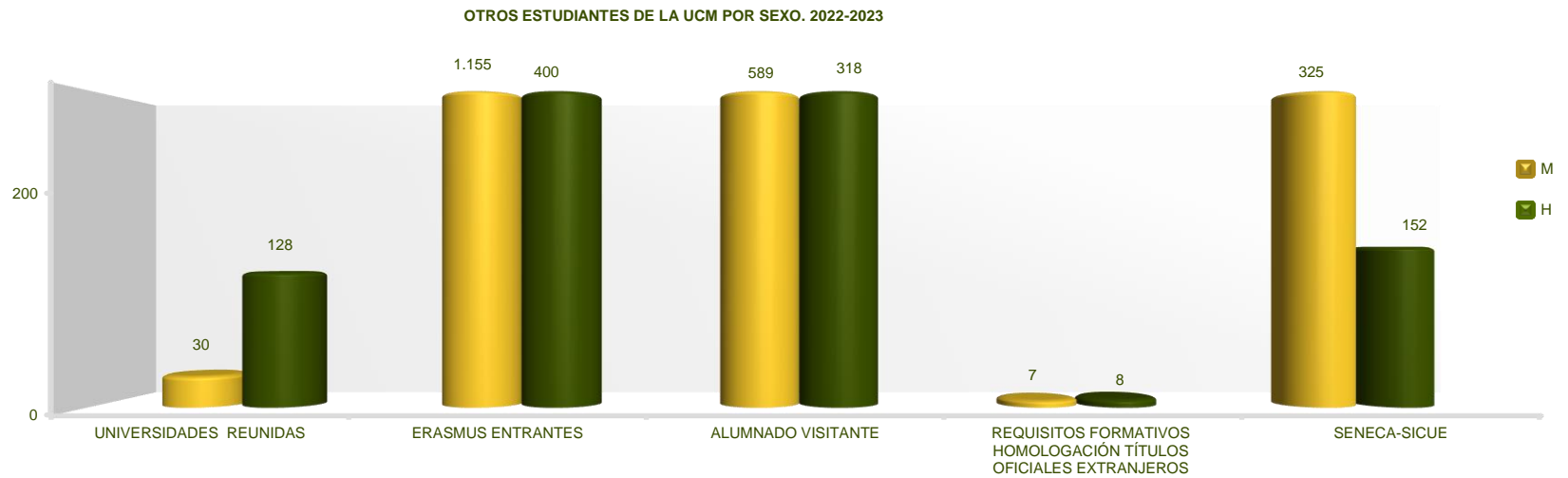
ESTUDIANTES EXTRANJEROS DE DOCTORADO DE LA UCM POR TIPO DE CENTRO, NACIONALIDAD Y SEXO. CURSO 2022-2023 ⁽¹⁾																	
DISTRIBUCIÓN PORCENTUAL POR NACIONALIDAD Y SEXO																	
TIPO DE CENTRO	TOTAL		UNIÓN EUROPEA		RESTO EUROPA		AMÉRICA DEL NORTE		RESTO AMÉRICA		ÁFRICA		ASIA		OCEANÍA		
	T	M	T	M	T	M	T	M	T	M	T	M	T	M	T	M	
FACULTADES	100,0	100,0	20,8	22,3	1,9	2,5	1,8	1,6	54,9	48,0	3,2	2,8	17,2	22,7	0,1	0,1	
OTROS CENTROS	100,0	100,0	5,9	14,3	-	-	-	-	94,1	85,7	-	-	-	-	-	-	
TOTAL	100,0	100,0	20,7	22,2	1,9	2,5	1,7	1,6	55,4	48,4	3,2	2,7	17,0	22,5	0,1	0,1	

ESTUDIANTES EXTRANJEROS DE MÁSTER UNIVERSITARIO DE LA UCM POR TIPO DE CENTRO, NACIONALIDAD Y SEXO. CURSO 2022-2023 ⁽¹⁾																	
DISTRIBUCIÓN PORCENTUAL POR NACIONALIDAD Y SEXO																	
TIPO DE CENTRO	TOTAL		UNIÓN EUROPEA		RESTO EUROPA		AMÉRICA DEL NORTE		RESTO AMÉRICA		ÁFRICA		ASIA		OCEANÍA		
	T	M	T	M	T	M	T	M	T	M	T	M	T	M	T	M	
FACULTADES	100,0	100,0	19,4	19,9	2,4	2,4	2,3	2,0	54,1	52,9	3,2	2,4	18,7	20,4	-	-	
CENTROS ADSCRITOS	100,0	-	50,0	-	-	-	-	-	50,0	-	-	-	-	-	-	-	
OTROS CENTROS	100,0	100,0	7,4	5,6	-	-	-	-	85,2	83,3	-	-	7,4	11,1	-	-	
TOTAL	100,0	100,0	19,2	19,7	2,3	2,4	2,2	1,9	54,6	53,4	3,2	2,4	18,5	20,3	-	-	

(1) Estudiante Extranjero: estudiante con nacionalidad no española que cursa estudios oficiales en la UCM (no confundir con alumnado Erasmus)

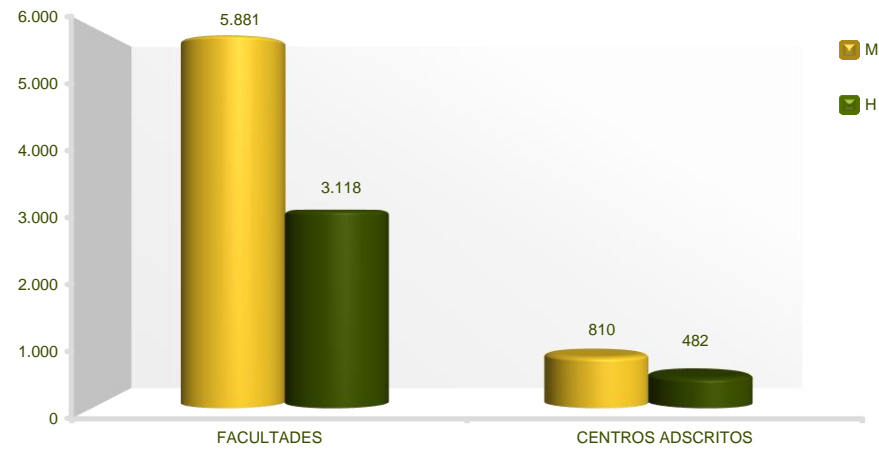
OTROS ESTUDIANTES DE LA UCM POR TIPO DE CENTRO Y SEXO. CURSO 2022-2023

TIPO DE CENTRO	TOTAL		UNIVERSIDADES REUNIDAS		ERASMUS ENTRANTES		ALUMNADO VISITANTE		HOMOLOGACIÓN TÍTULOS OFICIALES EXTRANJEROS		SENECA-SICUE	
	T	M	T	M	T	M	T	M	T	M	T	M
FACULTADES	2.806	1.983	-	-	1.413	1.067	907	589	15	7	471	320
CENTROS ADSCRITOS	148	93	-	-	142	88					6	5
OTROS CENTROS	158	97	158	97	-	-	-	-	-	-	-	-
TOTAL	3.112	2.173	158	97	1.555	1.155	907	589	15	7	477	325



ESTUDIANTES DE GRADO DE LA UCM QUE FINALIZARON ESTUDIOS POR TIPO DE CENTRO Y SEXO. CURSO 2022-2023			
TIPO DE CENTRO	TOTAL	MUJERES	
		V.A	% M
FACULTADES	8.999	5.881	65,4
CENTROS ADSCRITOS	1.292	810	62,7
TOTAL	10.291	6.691	65,0

ALUMNADO DE GRADO DE LA UCM QUE FINALIZÓ ESTUDIOS POR TIPO DE CENTRO Y SEXO. 2022-2023



ESTUDIANTES DE GRADO DE FACULTADES DE LA UCM QUE FINALIZARON ESTUDIOS POR CENTRO, ESTUDIO Y SEXO. CURSO 2022-2023			
CENTRO Y ESTUDIO	TOTAL	MUJERES	
		V.A	% M
BELLAS ARTES	342	270	78,9
GRADO EN BELLAS ARTES	215	166	77,2
GRADO EN CONSERVACIÓN Y RESTAURACIÓN DEL PATRIMONIO CULTURAL	51	42	82,4
GRADO EN DISEÑO	76	62	81,6
BIOLÓGICAS	270	175	64,8
GRADO EN BIOLOGÍA	270	175	64,8
CIENCIAS DE LA INFORMACIÓN	828	512	61,8
GRADO EN COMUNICACIÓN AUDIOVISUAL	191	111	58,1
GRADO EN PERIODISMO	462	265	57,4
GRADO EN PUBLICIDAD Y RELACIONES PÚBLICAS	175	136	77,7
COMERCIO Y TURISMO	397	247	62,2
DOBLE GRADO EN TURISMO-COMERCIO	44	34	77,3
GRADO EN COMERCIO	201	102	50,7
GRADO EN TURISMO	152	111	73,0
DERECHO	859	571	66,5
DOBLE GRADO EN DERECHO-ADMINISTRACIÓN Y DIRECCIÓN DE EMPRESAS	84	51	60,7
DOBLE GRADO EN DERECHO-RELACIONES LABORALES Y RECURSOS HUMANOS	47	34	72,3
GRADO EN CRIMINOLOGÍA	55	42	76,4
GRADO EN DERECHO	539	340	63,1
GRADO EN DERECHO (MENCIÓN FRÁNCES)	26	21	80,8
GRADO EN RELACIONES LABORALES Y RECURSOS HUMANOS	108	83	76,9
DOCUMENTACIÓN	47	34	72,3
GRADO EN INFORMACIÓN Y DOCUMENTACIÓN	47	34	72,3
ECONÓMICAS Y EMPRESARIALES	431	179	41,5
DOBLE GRADO EN ADMINISTRACIÓN Y DIRECCIÓN DE EMPRESAS-INGENIERÍA INFORMÁTICA	24	11	45,8
DOBLE GRADO EN ECONOMÍA-MATEMÁTICAS Y ESTADÍSTICA	27	11	40,7
DOBLE GRADO EN ECONOMÍA-RELACIONES INTERNACIONALES	19	14	73,7
GRADO EN ADMINISTRACIÓN Y DIRECCIÓN DE EMPRESAS	197	89	45,2
GRADO EN ECONOMÍA	133	42	31,6
GRADO EN FINANZAS, BANCA Y SEGUROS	31	12	38,7

ESTUDIANTES DE GRADO DE FACULTADES DE LA UCM QUE FINALIZARON ESTUDIOS POR CENTRO, ESTUDIO Y SEXO. CURSO 2022-2023			
CENTRO Y ESTUDIO	TOTAL	MUJERES	
		V.A	% M
EDUCACIÓN-C.F.PROFESORADO	782	665	85,0
DOBLE GRADO MAESTRO EN EDUCACIÓN INFANTIL-MAESTRO EN EDUCACIÓN PRIMARIA	51	48	94,1
DOBLE GRADO MAESTRO EN EDUCACIÓN INFANTIL-PEDAGOGÍA	61	58	95,1
DOBLE GRADO MAESTRO EN EDUCACIÓN PRIMARIA-PEAGOGÍA	63	54	85,7
GRADO EN EDUCACIÓN SOCIAL	89	79	88,8
GRADO EN MAESTRO EN EDUCACIÓN INFANTIL	195	178	91,3
GRADO EN MAESTRO EN EDUCACIÓN PRIMARIA	235	172	73,2
GRADO EN PEDAGOGÍA	88	76	86,4
ENFERMERÍA, FISIOTERAPIA Y PODOLOGÍA	343	265	77,3
GRADO EN ENFERMERÍA	236	196	83,1
GRADO EN FISIOTERAPIA	56	31	55,4
GRADO EN PODOLOGÍA	51	38	74,5
ESTUDIOS ESTADÍSTICOS	74	30	40,5
GRADO EN ESTADÍSTICA APLICADA	74	30	40,5
FARMACIA	361	273	75,6
DOBLE GRADO EN FARMACIA-NUTRICIÓN HUMANA Y DIETÉTICA	12	11	91,7
GRADO EN FARMACIA	349	262	75,1
FILOLOGÍA	485	377	77,7
GRADO EN ESPAÑOL: LENGUA Y LITERATURA	77	58	75,3
GRADO EN ESTUDIOS INGLESES	160	128	80,0
GRADO EN ESTUDIOS SEMÍTICOS E ISLÁMICOS	8	6	75,0
GRADO EN FILOLOGÍA CLÁSICA	22	17	77,3
GRADO EN LENGUAS MODERNAS Y SUS LITERATURAS	74	58	78,4
GRADO EN LINGÜÍSTICA Y LENGUAS APLICADAS	27	16	59,3
GRADO EN LITERATURA GENERAL Y COMPARADA	53	37	69,8
GRADO EN TRADUCCIÓN E INTERPRETACIÓN	64	57	89,1
FILOSOFÍA	177	87	49,2
DOBLE GRADO EN CIENCIAS POLÍTICAS-FILOSOFÍA	28	13	46,4
DOBLE GRADO EN DERECHO Y FILOSOFÍA	36	20	55,6
GRADO EN FILOSOFÍA	113	54	47,8

ESTUDIANTES DE GRADO DE FACULTADES DE LA UCM QUE FINALIZARON ESTUDIOS POR CENTRO, ESTUDIO Y SEXO. CURSO 2022-2023			
CENTRO Y ESTUDIO	TOTAL	MUJERES	
		V.A	% M
FÍSICAS	277	71	25,6
DOBLE GRADO EN MATEMÁTICAS-FÍSICAS	29	5	17,2
GRADO EN FÍSICA	205	52	25,4
GRADO EN INGENIERÍA DE MATERIALES	19	7	36,8
GRADO EN INGENIERÍA ELECTRÓNICA DE COMUNICACIONES	24	7	29,2
GEOGRAFÍA E HISTORIA	417	225	54,0
DOBLE GRADO EN HISTORIA Y FILOLOGÍA CLÁSICA	12	9	75,0
GRADO EN ARQUEOLOGÍA	35	17	48,6
GRADO EN GEOGRAFÍA Y ORDENACIÓN DEL TERRITORIO	39	15	38,5
GRADO EN HISTORIA	162	60	37,0
GRADO EN HISTORIA DEL ARTE	120	96	80,0
GRADO EN MUSICOLOGÍA	49	28	57,1
GEOLÓGICAS	58	27	46,6
GRADO EN GEOLOGÍA	42	20	47,6
GRADO EN INGENIERÍA GEOLÓGICA	16	7	43,8
INFORMÁTICA	249	34	13,7
DOBLE GRADO EN INGENIERÍA INFORMÁTICA-MATEMÁTICAS	23	0	0,0
GRADO EN DESARROLLO DE VIDEOJUEGOS	24	2	8,3
GRADO EN INGENIERÍA DE COMPUTADORES	23	4	17,4
GRADO EN INGENIERÍA DEL SOFTWARE	55	5	9,1
GRADO EN INGENIERÍA INFORMÁTICA	124	23	18,5
MATEMÁTICAS	261	109	41,8
GRADO EN INGENIERÍA MATEMÁTICA	55	24	43,6
GRADO EN MATEMÁTICAS	160	62	38,8
GRADO EN MATEMÁTICAS Y ESTADÍSTICA	46	23	50,0
MEDICINA	497	368	74,0
GRADO EN MEDICINA	360	258	71,7
GRADO EN NUTRICIÓN HUMANA Y DIETÉTICA	73	55	75,3
GRADO EN TERAPIA OCUPACIONAL	64	55	85,9

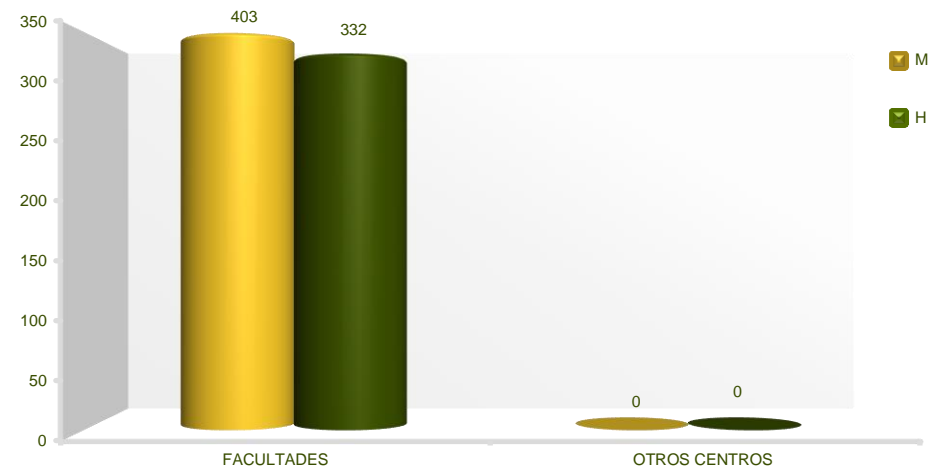
ESTUDIANTES DE GRADO DE FACULTADES DE LA UCM QUE FINALIZARON ESTUDIOS POR CENTRO, ESTUDIO Y SEXO. CURSO 2022-2023			
CENTRO Y ESTUDIO	TOTAL	MUJERES	
		V.A	% M
ODONTOLOGÍA	92	76	82,6
GRADO EN ODONTOLOGÍA	92	76	82,6
ÓPTICA Y OPTOMETRÍA	112	90	80,4
GRADO EN ÓPTICA Y OPTOMETRÍA	112	90	80,4
POLÍTICAS Y SOCIOLOGÍA	457	276	60,4
DOBLE GRADO EN DERECHO-CIENCIAS POLÍTICAS	45	26	57,8
DOBLE GRADO EN GESTIÓN Y ADMINISTRACIÓN PÚBLICA-ECONOMÍA	3	2	
DOBLE GRADO EN SOCIOLOGÍA-RELACIONES INTERNACIONALES Y EXPERTO EN DESARROLLO	32	25	78,1
GRADO EN ANTROPOLOGÍA SOCIAL Y CULTURAL	44	34	77,3
GRADO EN CIENCIAS POLÍTICAS	121	50	41,3
GRADO EN GESTIÓN Y ADMINISTRACIÓN PÚBLICA	35	23	65,7
GRADO EN RELACIONES INTERNACIONALES	69	51	73,9
GRADO EN SOCIOLOGÍA	108	65	60,2
PSICOLOGÍA	419	339	80,9
DOBLE GRADO EN PSICOLOGÍA-LOGOPEDIA	46	38	82,6
GRADO EN LOGOPEDIA	56	53	94,6
GRADO EN PSICOLOGÍA	317	248	78,2
QUÍMICAS	258	152	58,9
DOBLE GRADO EN QUÍMICA-BIOQUÍMICA	16	11	68,8
GRADO EN BIOQUÍMICA	47	32	68,1
GRADO EN INGENIERÍA QUÍMICA	64	35	54,7
GRADO EN QUÍMICA	131	74	56,5
TRABAJO SOCIAL	294	257	87,4
GRADO EN TRABAJO SOCIAL	294	257	87,4
VETERINARIA	212	172	81,1
GRADO EN CIENCIA Y TECNOLOGÍA DE LOS ALIMENTOS	66	52	78,8
GRADO EN VETERINARIA	146	120	82,2
TOTAL	8.999	5.881	65,4

ESTUDIANTES DE GRADO DE CENTROS ADSCRITOS DE LA UCM QUE FINALIZARON ESTUDIOS POR CENTRO, ESTUDIO Y SEXO. CURSO 2022-2023			
CENTRO Y ESTUDIO	TOTAL	MUJERES	
		V.A	% M
CARDENAL CISNEROS	241	161	66,8
DOBLE GRADO EN DERECHO-ADMINISTRACIÓN Y DIRECCIÓN DE EMPRESAS	6	3	50,0
GRADO EN ADMINISTRACIÓN Y DIRECCIÓN DE EMPRESAS	30	9	30,0
GRADO EN DERECHO	45	23	51,1
GRADO EN PSICOLOGÍA	160	126	78,8
CUNEF	338	131	38,8
DOBLE GRADO EN DERECHO-ADMINISTRACIÓN Y DIRECCIÓN DE EMPRESAS	125	49	39,2
GRADO EN ADMINISTRACIÓN Y DIRECCIÓN DE EMPRESAS	187	70	37,4
GRADO EN DERECHO	26	12	46,2
DON BOSCO	204	156	76,5
GRADO EN EDUCACIÓN SOCIAL	23	19	82,6
GRADO EN MAESTRO EN EDUCACIÓN INFANTIL	66	58	87,9
GRADO EN MAESTRO EN EDUCACIÓN PRIMARIA	78	48	61,5
GRADO EN PEDAGOGÍA	37	31	83,8
ESCUNI	171	134	78,4
DOBLE GRADO MAESTRO EN EDUCACIÓN INFANTIL-MAESTRO EN EDUCACIÓN PRIMARIA	20	20	100,0
GRADO EN MAESTRO EN EDUCACIÓN INFANTIL	73	69	94,5
GRADO EN MAESTRO EN EDUCACIÓN PRIMARIA	78	45	57,7
FOMENTO	68	57	83,8
GRADO EN MAESTRO EN EDUCACIÓN INFANTIL	14	12	85,7
GRADO EN MAESTRO EN EDUCACIÓN PRIMARIA	54	45	83,3
INSTITUTO DE ESTUDIOS BURSÁTILES	29	19	65,5
GRADO EN DERECHO	29	19	65,5
INSTITUTO SUPERIOR DE DERECHO Y ECONOMÍA	22	16	72,7
GRADO EN DERECHO	22	16	72,7
REAL CENTRO UNIV. ESCORIAL-Mª CRISTINA	19	7	36,8
GRADO EN ADMINISTRACIÓN Y DIRECCIÓN DE EMPRESAS	10	3	30,0
GRADO EN DERECHO	9	4	44,4

ESTUDIANTES DE GRADO DE CENTROS ADSCRITOS DE LA UCM QUE FINALIZARON ESTUDIOS POR CENTRO, ESTUDIO Y SEXO. CURSO 2022-2023			
CENTRO Y ESTUDIO	TOTAL	MUJERES	
		V.A	% M
VILLANUEVA	200	129	64,5
DOBLE GRADO EN DERECHO-ADMINISTRACIÓN Y DIRECCIÓN DE EMPRESAS	11	3	27,3
GRADO EN ADMINISTRACIÓN Y DIRECCIÓN DE EMPRESAS	41	19	46,3
GRADO EN COMUNICACIÓN AUDIOVISUAL	22	14	63,6
GRADO EN DERECHO	25	10	40,0
GRADO EN PERIODISMO	8	6	75,0
GRADO EN PSICOLOGÍA	57	49	86,0
GRADO EN PUBLICIDAD Y RELACIONES PÚBLICAS	36	28	77,8
TOTAL	1.292	810	62,7

ESTUDIANTES DE DOCTORADO DE LA UCM QUE HAN SUPERADO LA TESIS POR TIPO DE CENTRO Y SEXO. CURSO 2022-2023			
TIPO DE CENTRO	TOTAL	MUJERES	
		V.A	% M
FACULTADES	735	403	54,8
OTROS CENTROS	-	-	-
TOTAL	735	403	54,8

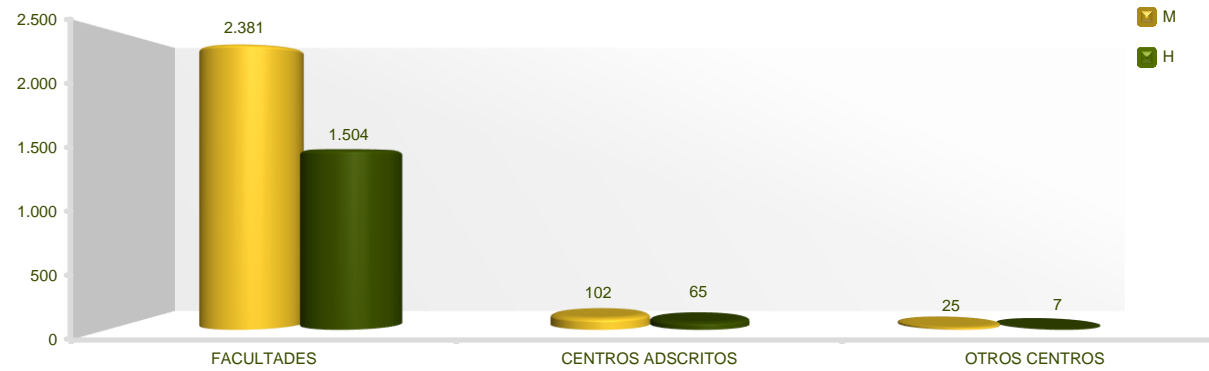
ALUMNADO DE DOCTORADO DE LA UCM QUE HA SUPERADO LA TESIS POR TIPO DE CENTRO Y SEXO. 2022-2023



ESTUDIANTES DE DOCTORADO DE LA UCM QUE HAN SUPERADO LA TESIS POR TIPO DE CENTRO, CENTRO Y SEXO. CURSO 2022-2023			
TIPO DE CENTRO FACULTADES	TOTAL	MUJERES	
		V.A	% M
BELLAS ARTES	25	17	68,0
BIOLÓGICAS	32	20	62,5
CIENCIAS DE LA INFORMACIÓN	77	39	50,6
DERECHO	13	4	30,8
DOCUMENTACIÓN	2	1	50,0
ECONÓMICAS Y EMPRESARIALES	16	6	37,5
EDUCACIÓN-C.F.PROFESORADO	16	12	75,0
ENFERMERÍA, FISIOTERAPIA Y PODOLOGÍA	16	11	68,8
ESTUDIOS ESTADÍSTICOS	8	1	12,5
FARMACIA	49	32	65,3
FILOLOGÍA	63	40	63,5
FILOSOFÍA	12	6	50,0
FÍSICAS	43	17	39,5
GEOGRAFÍA E HISTORIA	54	25	46,3
GEOLÓGICAS	12	5	41,7
INFORMÁTICA	7	1	14,3
MATEMÁTICAS	17	2	11,8
MEDICINA	118	67	56,8
ODONTOLOGÍA	18	11	61,1
ÓPTICA Y OPTOMETRÍA	6	4	66,7
POLÍTICAS Y SOCIOLOGÍA	39	21	53,8
PSICOLOGÍA	22	18	81,8
QUÍMICAS	42	24	57,1
TRABAJO SOCIAL	4	3	75,0
VETERINARIA	24	16	66,7
TOTAL	735	403	54,8

ESTUDIANTES DE MÁSTER UNIVERSITARIO DE LA UCM QUE FINALIZARON ESTUDIOS POR TIPO DE CENTRO Y SEXO. CURSO 2022-2023			
TIPO DE CENTRO	TOTAL	MUJERES	
		V.A	% M
FACULTADES	3.885	2.381	61,3
CENTROS ADSCRITOS	167	102	61,1
OTROS CENTROS	32	25	78,1
TOTAL	4.084	2.508	61,4

ALUMNADO DE MÁSTER UNIVERSITARIO DE LA UCM QUE FINALIZÓ ESTUDIOS POR TIPO DE CENTRO Y SEXO. 2022-2023



ESTUDIANTES DE MÁSTER UNIVERSITARIO DE LA UCM QUE FINALIZARON ESTUDIOS POR TIPO DE CENTRO, CENTRO Y SEXO. CURSO 2022-2023			
TIPO DE CENTRO	TOTAL	MUJERES	
		V.A	% M
FACULTADES	3.885	2.381	61,3
BELLAS ARTES	115	83	72,2
BIOLÓGICAS	205	132	64,4
CIENCIAS DE LA INFORMACIÓN	222	152	68,5
COMERCIO Y TURISMO	99	70	70,7
DERECHO	237	152	64,1
DOCUMENTACIÓN	57	41	71,9
ECONÓMICAS Y EMPRESARIALES	170	79	46,5
EDUCACIÓN-C.F.PROFESORADO	563	371	65,9
ENFERMERÍA, FISIOTERAPIA Y PODOLOGÍA	30	21	70,0
ESTUDIOS ESTADÍSTICOS	54	28	51,9
FARMACIA	90	62	68,9
FILOLOGÍA	291	210	72,2
FILOSOFÍA	70	35	50,0
FÍSICAS	174	64	36,8
GEOGRAFÍA E HISTORIA	251	145	57,8
GEOLÓGICAS	43	22	51,2
INFORMÁTICA	53	10	18,9
MATEMÁTICAS	73	26	35,6
MEDICINA	149	119	79,9
ODONTOLOGÍA	22	17	77,3
ÓPTICA Y OPTOMETRÍA	56	42	75,0
POLÍTICAS Y SOCIOLOGÍA	354	157	44,4
PSICOLOGÍA	273	214	78,4
QUÍMICAS	134	67	50,0
TRABAJO SOCIAL	48	34	70,8
VETERINARIA	52	28	53,8
CENTROS ADSCRITOS	167	102	61,1
CARDENAL CISNEROS	56	38	67,9
DON BOSCO	33	21	63,6
INSTITUTO DE ESTUDIOS BURSÁTILES	29	11	37,9
INSTITUTO SUPERIOR DE DERECHO Y ECONOMÍA	48	31	64,6
VILLANUEVA	1	1	100,0
OTROS CENTROS	32	25	78,1
INSTITUTO UNIVERSITARIO ORTEGA Y GASSET	32	25	78,1
TOTAL	4.084	2.508	61,4


ESTUDIANTES PRESENTADOS Y APROBADOS EN LA EVAU EN LA FASE OBLIGATORIA Y VOLUNTARIA POR CONVOCATORIA Y SEXO. CURSO 2022-2023*						
CONVOCATORIA	PRESENTADOS		APROBADOS		% APROBADOS/PRESENTADOS	
	T	M	T	M	T	M
ORDINARIA	10.800	5.769	10.547	5.633	97,7	97,6
EXTRAORDINARIA	1.164	605	982	493	84,4	81,5
TOTAL	11.964	6.374	11.529	6.126	96,4	96,1

*En este cuadro se contabiliza el alumnado que se ha presentado a la fase obligatoria y al menos a una materia de la fase voluntaria en la misma convocatoria.

ESTUDIANTES APROBADOS EN LA EVALUACIÓN PARA EL ACCESO A LA UNIVERSIDAD (EVAU) POR SEXO (DEL TOTAL DE PRESENTADOS) 2022-2023



ESTUDIANTES APROBADOS EN LA EVALUACIÓN PARA EL ACCESO A LA UNIVERSIDAD (EVAU) POR CONVOCATORIA 2022-2023




ESTUDIANTES PRESENTADOS Y APROBADOS EN LA EVAU EN LA FASE SÓLO OBLIGATORIA POR CONVOCATORIA Y SEXO. CURSO 2022-2023*							
CONVOCATORIA	PRESENTADOS		APROBADOS		% APROBADOS/PRESENTADOS		
	T	M	T	M	T	M	
ORDINARIA	590	315	488	259	82,7	82,2	
EXTRAORDINARIA	332	158	243	112	73,2	70,9	
TOTAL	922	473	731	371	79,3	78,4	

* En este cuadro se contabiliza el alumnado que se ha presentado exclusivamente a la fase general y a ninguna materia específica.

ESTUDIANTES APROBADOS EN LA EVALUACIÓN PARA EL ACCESO A LA UNIVERSIDAD (EVAU) POR SEXO (DEL TOTAL DE PRESENTADOS) 2022-2023

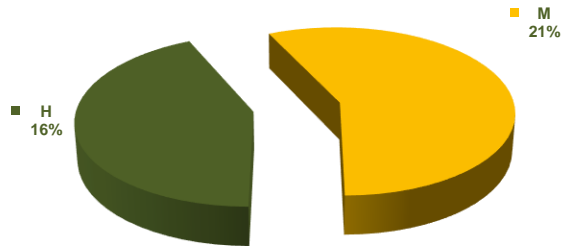


ESTUDIANTES APROBADOS EN LA EVALUACIÓN PARA EL ACCESO A LA UNIVERSIDAD (EVAU) POR CONVOCATORIA 2022-2023



ESTUDIANTES PRESENTADOS Y APROBADOS EN LA EVAU PARA MAYORES DE 25, DE 40 Y DE 45 AÑOS. CURSO 2022-2023							
EDAD	PRESENTADOS		APROBADOS			% APROBADOS/PRESENTADOS	
	T	M	T	M	%M	T	M
MAYORES DE 25 AÑOS	236	138	79	43	54,4	33,5	31,2
MAYORES DE 40 AÑOS	18	13	13	9	69,2	72,2	69,2
MAYORES DE 45 AÑOS	42	27	17	10	58,8	40,5	37,0
TOTAL	296	178	109	62	56,9	36,8	34,8

ESTUDIANTES APROBADOS EN LA EVALUACIÓN PARA EL ACCESO A LA UNIVERSIDAD (EVAU) PARA MAYORES DE 25, DE 40 Y DE 45 AÑOS POR SEXO 2022-2023



ESTUDIANTES APROBADOS EN LA EVALUACIÓN PARA EL ACCESO A LA UNIVERSIDAD (EVAU) PARA MAYORES DE 25, DE 40 Y DE 45 AÑOS 2022-2023

