


 <p>Universidad Complutense Madrid</p>	<p>DIRECCIÓN DE PREVENCIÓN DE RIESGOS LABORALES</p>	<p>Serie IO Documento 001</p>
		<p>Revisión: 1</p>

INSTRUCCIÓN OPERATIVA: NORMAS DE SEGURIDAD PARA EL USO DE ESCALERAS DE MANO


INSTRUCCIÓN OPERATIVA: NORMAS DE SEGURIDAD PARA EL USO DE ESCALERAS DE MANO

<p>Elaborado por: Servicio de Prevención de Riesgos Laborales</p>	
<p>Fecha: Abril de 2013</p>	
<p>Firma:</p> 	 <p>DIRECCIÓN DE PERSONAL Y PREVENCIÓN DE RIESGOS LABORALES</p>
<p>Javier Sánchez González Director de Personal y Prevención de Riesgos Laborales</p>	

 <p>Universidad Complutense Madrid</p>	<p>DIRECCIÓN DE PREVENCIÓN DE RIESGOS LABORALES</p>	<p>Serie IO Documento 001</p>
		<p>Revisión: 1</p>


INSTRUCCIÓN OPERATIVA: NORMAS DE SEGURIDAD PARA EL USO DE ESCALERAS DE MANO

FECHA	MODIFICACIONES DE LA INSTRUCCIÓN
Febrero 2006	Revisión 0
Abril 2013	Revisión 1: Nuevo logo de la Dirección de Personal y Prevención de Riesgos laborales y adaptación al nuevo formato.

 <p>Universidad Complutense Madrid</p>	<p>DIRECCIÓN DE PREVENCIÓN DE RIESGOS LABORALES</p>	<p>Serie IO Documento 001</p>
		<p>Revisión: 1</p>

INSTRUCCIÓN OPERATIVA: NORMAS DE SEGURIDAD PARA EL USO DE ESCALERAS DE MANO

- Las escaleras de mano tendrán la resistencia y los elementos de apoyo y sujeción necesarios para que su utilización en las condiciones requeridas no suponga un riesgo de caída por rotura o desplazamiento de las mismas. En particular, las escaleras de tijera dispondrán de elementos de seguridad que impidan su apertura al ser utilizadas.
- Las escaleras de mano se utilizarán de la forma y con las limitaciones establecidas por el fabricante. No se emplearán escaleras de mano y, en particular, escaleras de más de 5 metros de longitud, de cuya resistencia no se tengan garantías. Queda prohibido el uso de escaleras de mano de construcción improvisada.
- Antes de utilizar una escalera de mano deberá asegurarse su estabilidad. La base de la escalera deberá quedar sólidamente asentada. En el caso de escaleras simples la parte superior se sujetará, si es necesario, al paramento sobre el que se apoya y cuando éste no permita un apoyo estable se sujetará al mismo mediante una abrazadera u otros dispositivos equivalentes.
- Las escaleras de mano simples se colocarán, en la medida de lo posible, formando un ángulo aproximado de 75 grados con la horizontal. Cuando se utilicen para acceder a lugares elevados sus largueros deberán prolongarse al menos 1 metro por encima de ésta.
- Cuando no quede garantizada la fijación de la escalera, tanto en su parte superior como en su base, deberá ser sostenida por otra persona trabajadora durante el uso de la misma
- Nunca se colocarán en el recorrido de las puertas, a menos que éstas se bloqueen y señalicen adecuadamente. Si se utilizan en zonas de tránsito, se balizará el contorno de riesgo o se colocará una persona que advierta del mismo.
- El ascenso, descenso y los trabajos desde escaleras se efectuarán de frente a las mismas. El cuerpo se mantendrá dentro del frontal de la escalera. La persona trabajadora nunca asomará el cuerpo sobre los laterales de la misma. Se desplazará la escalera cuantas veces sea necesario y nunca con la persona trabajadora subida en ella.
- Los trabajos a más de 3,5 metros de altura, desde el punto de operación al suelo, que requieran movimientos o esfuerzos peligrosos para la estabilidad de la persona trabajadora, solo se efectuarán si se utiliza cinturón de seguridad, sujeto a un punto fijo distinto de la escalera o se adoptan otras medidas de protección alternativas.
- Se prohíbe el transporte y manipulación de cargas por o desde escaleras de mano cuando por su peso o dimensiones puedan comprometer la seguridad del trabajador. El ascenso, trabajo y descenso por una escalera de mano ha de hacerse con las manos libres, de frente a la escalera, agarrándose a los peldaños o largueros.
- Las escaleras de mano no se utilizarán simultáneamente por más de una persona.

 <p>Universidad Complutense Madrid</p>	<p>DIRECCIÓN DE PREVENCIÓN DE RIESGOS LABORALES</p>	<p>Serie IO Documento 001</p>
		<p>Revisión: 1</p>

INSTRUCCIÓN OPERATIVA: NORMAS DE SEGURIDAD PARA EL USO DE ESCALERAS DE MANO

- Las escaleras de mano se revisarán periódicamente. Se prohíbe la utilización de escaleras de madera pintadas, por la dificultad que ello supone para la detección de sus posibles defectos.

Otras medidas preventivas:

- En los trabajos eléctricos o en la proximidad de instalaciones eléctricas, deben utilizarse escaleras aislantes, con el aislamiento eléctrico adecuado.
- En los trabajos con escaleras extensibles, hay que asegurarse de que las abrazaderas sujetan firmemente.
- En los trabajos con escaleras de tijera, el tensor siempre ha de estar completamente extendido.
- Antes de ubicar una escalera de mano, ha de inspeccionarse el lugar de apoyo para evitar contactos con cables eléctricos, tuberías, etc.
- Para ubicar una escalera en un suelo inclinado han de utilizarse zapatas ajustables de forma que los travesaños queden en posición horizontal.
- El apoyo en el suelo de la escalera siempre ha de hacerse a través de los largueros y nunca en el peldaño inferior.
- Antes de acceder a la escalera es preciso asegurarse de que tanto la suela de los zapatos, como los peldaños, están limpios, en especial de grasa, aceite o cualquier otra sustancia deslizante.
- Si la utilización de la escalera ha de hacerse cerca de vías de circulación de peatones o vehículos, habrá que protegerla de golpes.
- Debe impedirse el paso de personas por debajo de la escalera.
- No se debe subir nunca por encima del tercer peldaño contado desde arriba.
- Las herramientas o materiales que se estén utilizando durante el trabajo en una escalera manual, nunca se dejarán sobre los peldaños, sino que se ubicarán en una bolsa sujeta a la escalera, colgada en el hombro o sujeta a la cintura de la persona trabajadora.
- Nunca se ha de mover una escalera manual estando la persona sobre ella.
- En la utilización de escaleras de mano de tijera no se debe pasar de un lado a otro por la parte superior, ni tampoco trabajar a "caballo".

Después de la utilización de la escalera, se debe:

- Limpiar las sustancias que pudieran haber caído sobre ella.
- Revisar y, si se encuentra algún defecto que pueda afectar a su seguridad, señalizarla con un letrero que prohíba su uso, enviándola a reparar o sustituir.
- Almacenar correctamente, libre de condiciones climatológicas adversas, nunca sobre el suelo sino colgada y apoyada sobre los largueros.
- Es importante establecer un procedimiento de revisión de las escaleras, tanto para las revisiones periódicas, como para la revisión antes de su utilización. La revisión antes de la utilización debe incluir el estado de los peldaños, largueros, zapatas de sustentación, abrazaderas o dispositivos de fijación y, además, en las extensibles, el estado de cuerdas, cables, poleas y topes de retención.