



## Instrucciones para la activación de una cuenta ucm.es

Para activar una cuenta ucm.es, debe de acceder a <https://idm.ucm.es/activar>, y le saldrá la siguiente página

UNIVERSIDAD COMPLUTENSE MADRID

### Gestión de Identidad UCM

Esta página es de acceso restringido a personal y estudiantes de la UCM

- Desde esta página puede activar su *identificador de la UCM (ucmID)*.
- Su *ucmID* le dará acceso a los servicios informáticos de la UCM: correo electrónico, red inalámbrica (wifi), GEA - UCMNet, etc.
- Para iniciar el proceso necesita un **Código de Activación**.
- Puede solicitar el código en esta página, en la sección de personal, en la secretaría de alumnos o en cualquier biblioteca UCM.

Si dispone de un Código de Activación

Si NO dispone de un Código de Activación

Enviar

En esta página, tiene que seleccionar la opción Si NO dispone de un Código de Activación, y le aparecerá

The screenshot shows a web browser window with the URL `idm.ucm.es/perl/idmActivarAuth.pl`. The page header includes the UCM logo and the text "UNIVERSIDAD COMPLUTENSE MADRID" and "Gestión de Identidad UCM". A message states: "Esta página es de acceso restringido a personal y estudiantes de la UCM".

On the left, there is a sidebar with "Acceso" (Inicio, Activar Identificador, Contraseña y/o Usuario, Olvidado) and "Enlaces de interés" (Condiciones de uso, Consejos Contraseña, Correo UCM, Segundo Factor de Autenticación).

The main content area contains instructions and a form:

- Desde esta página puede activar su *identificador de la UCM (ucmID)*.
- Su *ucmID* le dará acceso a los servicios informáticos de la UCM: correo electrónico, red inalámbrica (wifi), GEA - UCMNet, etc.
- Para iniciar el proceso necesita un **Código de Activación**.
- Puede solicitar el código en esta página, en la sección de personal, en la secretaría de alumnos o en cualquier biblioteca UCM.

The form has two radio buttons:

- Si dispone de un Código de Activación
- Si NO dispone de un Código de Activación

Fields in the form include:

- Tipo doc. de identidad (dropdown menu)
- Número doc. de identidad (input field)
- Número Identificación Fiscal (dropdown menu)

Below the fields, there is a checkbox:  su dirección alternativa de correo electrónico.

An "Enviar" button is located at the bottom of the form.

Ahora debe de cumplimentar los datos que le pide, en concreto tiene que poner

Tipo doc. de identidad: **Pasaporte**

Número doc. de identidad: **573714166**


Y hacer click en el botón Enviar, y entonces

- Recibirá el código en el correo donde ha recibido este pdf con las instrucciones. Si tarda en recibirlo no pida otro, espere. Compruebe que no se ha incluido en las carpetas de "Correo no deseado" o "Spam".
- Para evitar la consideración de los correos de la UCM como correo no deseado configure el correo `ucm.es` como seguro.


Una vez que haya visto el correo, siga las instrucciones que se le dan en ese correo

## Instrucciones para pagar la matrícula de visitantes

Una vez que tenga activada su cuenta ucm.es, el siguiente paso es pagar su recibo de matrícula, para ello debe de acceder a <https://geaportal.ucm.es/ServiciosApp/>, y si aún no está autenticado, le saldrá una página para que se autentique con la cuenta ucm.es que haya activado, y una vez activado, le saldrá una página parecida a



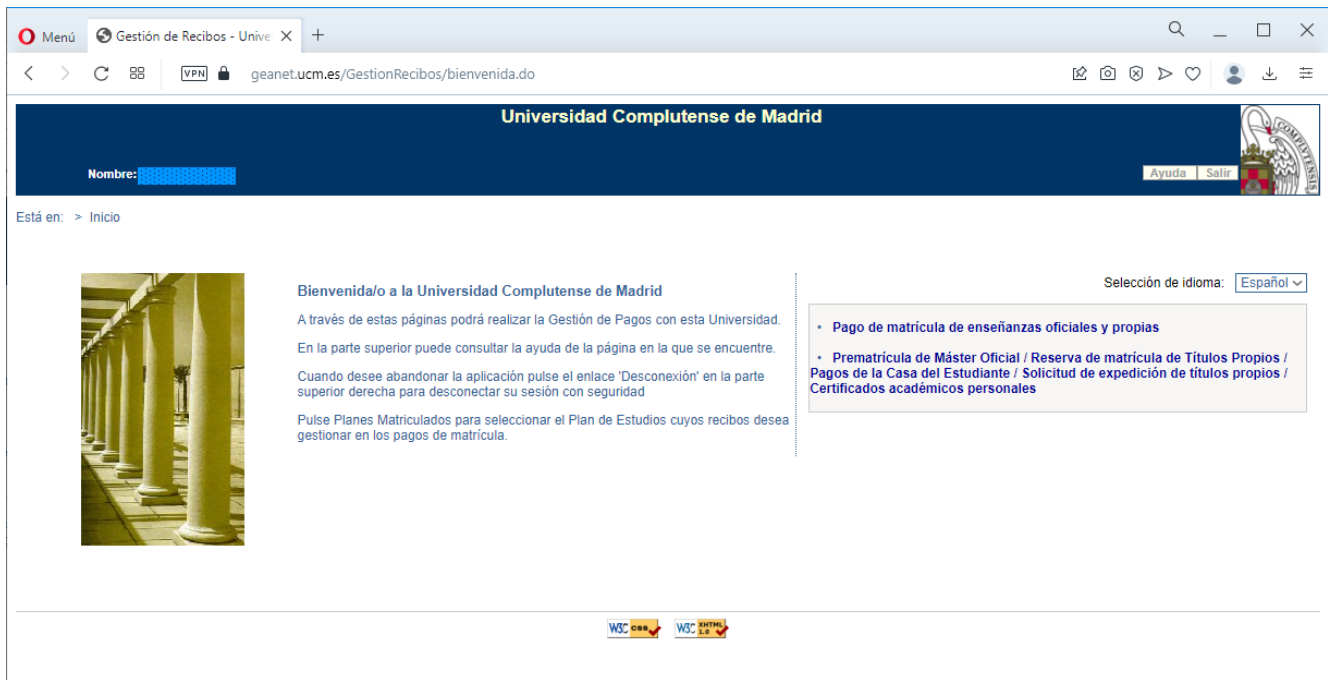
En esta página pinche en la opción **Matrícula** del banner izquierdo y le aparecerá una página parecida a



En esta página pinche en la opción **Gestión de mis recibos** del banner izquierdo y le aparecerá una página parecida a



En esta página pinche en **Entrar en Gestión de Recibos** y le aparecerá una página parecida a



En esta página pinche en **Pago de matrícula de enseñanzas oficiales y propias** y le aparecerá una página parecida a



En esta página pinche en **VISITANTES** y le aparecerá una con todos sus recibos, pagados y sin pagar, algo parecido a

Universidad Complutense de Madrid

Nombre: [Redacted]

Está en: Inicio > Matriculas > Recibos de matrícula

**Recibos de matrícula** Cerrar

Esta pantalla permite gestionar los recibos de la matrícula seleccionada anteriormente, permitiendo imprimir o pagar on-line.

Plan: [V002] VISITANTES  
Nº Expediente: 10425

Periodo: Matrícula de Grado    Periodo Académico: 2022-23    Fecha Matrícula: 25/01/2023

**RECIBOS PENDIENTES**

Referencia	Plazo	Descripción	Forma de Pago	Nº de Cuenta	Fecha de Vencimiento	Importe	Acciones	
							Detalle	Pagar
<a href="#">2022535292571</a>	1	Matrícula de Grado	Recibo Bancario		03/02/2023	1.300,60 Eur.		

**RECIBOS PAGADOS**

No existen recibos pagados.

En esta página pinche en \$ del recibo que desea pagar y le aparecerá algo parecido a

Universidad Complutense de Madrid

Nombre: [Redacted]

Está en: Inicio > Matriculas > Recibos de matrícula

**Ayuda** Cerrar

**Formas de pago**

Esta pantalla permite seleccionar la forma de pago permitidas para abonar el recibo.

Plazo: 1  
Importe: 1.300,60 Eur.

**Pago On-Line**

- Pago con tarjeta (RedSys)

**Imprimir para pagar en el banco**

Elija esta forma de pago para imprimir el Recibo Bancario con el que abonar el plazo por ventanilla en su Entidad Bancaria. Una vez imprima este recibo, no podrá pagarlo en modo On-line.

- Recibo Bancario

Y aquí pinche en la forma en la que desea pagar ese recibo, tiene dos opciones, mediante tarjeta, con la cual podrá hacerlo de forma online, el sistema le mandará a la pasarela para realizar el pago, o mediante recibo bancario, en cuyo caso se tendrá que imprimir el recibo e ir a cualquier sucursal del banco Santander a pagarlo.