



UNIVERSIDAD
COMPLUTENSE
MADRID

**GUÍA PARA PROFESORES DEL
PORTAL DE ACCESO AL CAMPUS VIRTUAL
(PACV)**

Servicios Informáticos. Área eCampus

Versión 1.0 Abril 2023

Contenido

1. Introducción a PACV	3
Elementos de PACV	4
¿Dónde está el Alta de Espacios y Usuarios?	8
2. Gestión de espacios:	9
Información:	11
Borrar:	12
Ocultar/Mostrar a estudiantes:	12
Gestionar preinscripción:	13
Fusionar/desfusionar:	14
Gestionar equipo teams:	14
Nueva Virtualización de espacios	16
3. Gestión de usuarios	17
4. Cuestionarios	18
5. Preinscripción	19
6. Información:	19
Sobre el Campus Virtual UCM	20
Preguntas Frecuentes (FAQ) sobre Campus Virtual	20

1. Introducción a PACV

Bienvenido al nuevo Portal de Acceso al Campus Virtual (PACV). En esta guía se introducirá este nuevo entorno y servirá como ayuda para situar las funcionalidades que estaban en el anterior portal de acceso.

PACV sustituye a Mi Campus, resolviendo la obsolescencia de la infraestructura que se puso en marcha en 2009 y dando respuesta a la necesidad de integrar los diferentes entornos que integran en la actualidad el Campus Virtual de la UCM. Si desea más información sobre las ventajas del nuevo PACV, podrá encontrarla en la url: <https://www.ucm.es/ecampus/portal-de-acceso-a-campus-virtual>

Son muchas las nuevas funcionalidades que ofrece el nuevo PACV:

- Va a ser el punto de acceso a todos los entornos del Campus Virtual: Docencia Oficial, Cuestionarios, Seminarios Premium, Seminarios, Histórico, Entornos de Test, etc.
- Dispone de una interfaz más intuitiva, mostrando espacios de varios cursos, indicando si están visibles, activos, etc.
- Menús en español e inglés.
- Incluye una gestión de avisos que va a favorecer la recepción de información relevante a los usuarios del Campus Virtual.
- Desde PACV los profesores podrán gestionar usuarios, espacios, en los espacios de los diferentes entornos a los que se tenga acceso.
- Integra funcionalidades para gestión de cursos online, atención a usuarios, administración, en una única aplicación.
- Admite el autregistro de cuentas NOUCM (@gmail, @yahoo, etc) para su posterior inclusión en algún espacio formativo.
- Permite la gestión de equipos Teams para su uso en espacios de entornos en Campus Virtual.

Además, el nuevo portal PACV se encuentra en un entorno más seguro, redundado y con tolerancia a fallos. Al estar desarrollado con herramientas actuales y alojado en infraestructura con últimas versiones de software, se han mejorado las tareas de actualización así como las de incorporación de nuevos desarrollos y funcionalidades.

El objetivo de esta guía es presentar el nuevo PACV con los pasos más frecuentes para ser de utilidad en los primeros días del cambio de Portal. La información adicional se irá aportando y poniendo a disposición en las FAQ de PACV: <https://www.ucm.es/faq/portal-de-acceso-al-campus-virtual-pacv>

Elementos de PACV

Estos son los elementos que incluye el nuevo Portal de Acceso al Campus Virtual (PACV)

The screenshot shows the PACV portal interface with the following elements highlighted by numbered callouts:

- 1:** Language selection: Español | English
- 2:** University logo: UNIVERSIDAD COMPLUTENSE MADRID
- 3:** Portal title: PACV Portal de Acceso al Campus Virtual
- 4:** Navigation menu: Gestión, Cuestionarios, Preinscripción, Información
- 5:** Access to old seminar environment: CVUCM-Moodle cv4
- 6:** Last session time: La última vez que inició sesión fue el 09/03/2023 a las 12:07
- 7:** Notices section: Avisos
- 8:** Search bar: Buscar:
- 9:** Search filters: 10 (Entorno), 11 (Teams), 12 (Cuest.), 13 (Nombre)
- 14:** Visibility filter: Visible

Entorno	Teams	Cuest.	Nombre	Visible
[-] Mis Favoritos (2)				
mds			Espacio para pruebas de teams	👁
mdp	👤	📝	Seminarios Personal pacv2 pruebas de Teams	👁
[-] Curso Académico 2022/23 (1)				
mdp	👤		(Clases teóricas y/o prácticas) (Grupo E)	👁
[-] Curso Académico 2020/21 (1)				
mds			MICROSOFT TEAMS PARA DOCENCIA	👁
[-] Seminarios Personales (4)				
mdp			Seminario [redacted] en cvmdp	👁
mdp			Seminario 2 en cvmdp	👁
mdp			SEM-PRUEBAS-AU	👁
min			Seminarios Personales en Moodle 4.1 desde pacv2i	👁

Mostrando registros del 1 al 8 de un total de 8 registros

Universidad Complutense de Madrid - PACV - Portal de Acceso al Campus Virtual UCM

Leyenda:

1. Selección idioma (Español/English)
2. Datos del usuario identificado
3. Cerrar sesión
4. Menú. En este caso muestra las opciones para Profesor, pero serán distintas en el caso de estudiante
5. Enlace de acceso al antiguo entorno de seminarios CV4 (Moodle 3.4), que no está integrado en PACV
6. Datos del anterior acceso a PACV.
7. Panel de avisos. Este panel sólo aparecerá en caso de tener algún aviso.
8. Caja de diálogo Buscar. Permite localizar espacios.
9. Área de acceso a los cursos y seminarios
10. Identificador o nombre del entorno de Campus Virtual en el que se encuentra el espacio:

mdp	Entorno de docencia oficial. Moodle 3.9
mds	Entorno de docencia seminarios premium. Moodle 3.9
tes	Entorno de pruebas. Moodle 4.1
min	Entorno de integración. Moodle 4.1

Nota: Si el identificador del entorno aparece en color gris, es porque el espacio no es visible (es de un curso anterior, no está activo, etc)

11. Si aparece este icono en un espacio, indica que existe un equipo Teams asociado a él
12. Si aparece este icono en un espacio, indica que existe un entorno de cuestionarios asociado a él
13. Nombre del curso/seminario
14. Indicador de espacio visible/oculto a los estudiantes.

La forma de visualizar el menú y los espacios disponibles cambia en PACV respecto a Mi Campus.

Este es un ejemplo de visualización de PACV sin panel de Avisos:

Spanish | English NOMBRE Y APELLIDOS DEL USUARIO [Salir](#)

UNIVERSIDAD COMPLUTENSE MADRID **Menús** **PACV** Portal de Acceso al Campus Virtual

Gestión ▾ Cuestionarios Preinscripción Información ▾

Acceso al antiguo entorno de seminarios [CVUCM-Moodle cv4](#) La última vez que inició sesión fue el **Última sesión 30/03/2023 a las 12:05**

Buscar:

Espacios

Entorno	Teams	Cuest.	Nombre	Visible
[-] Curso Académico 2022/23 (17)				
mdp			AUDITORIA INFORMÁTICA I (Grupos C/C) (22/23)	
mdp			Estructuras de datos (2022/23) - Grupo C	
mdp			AUDITORÍA INFORMÁTICA II (Clases teóricas y/o prácticas) (Grupo C) (Grupos C/C) (22/23)	
mdp			APLICACIONES WEB (Clases teóricas y/o prácticas) (Grupo C)	
mdp			RS1_C: SEGURIDAD DE SISTEMAS	
mdp			RS2-C: Seguridad en Redes	
mdp			ANÁLISIS Y CONSOLIDACIÓN CONTABLE, GADE-INFORMÁTICA, CURSO 2022-23	
mdp			Fundamentos de Marketing - Doble Grado ADE - Ingeniería Informática	
mdp			ADE + Ing. Informática, 4º	
mdp			ORGANIZACIÓN Y DISEÑO, CLASES TEÓRICAS Y/O PRÁCTICAS, GRUPO A CURSO 22/23 DGADEINGINF	
mdp			DIRECCIÓN DE RECURSOS HUMANOS, (Grupos A/A) (22/23)	
mdp			VALORACIÓN DE ACTIVOS Y ANÁLISIS DE INVERSIONES (Clases teóricas y/o prácticas) (Grupo A)	
mdp			ECONOMÍA ESPAÑOLA (Clases teóricas y/o prácticas) (Grupo A)	
mdp			SISTEMA FISCAL II (Clases teóricas y/o prácticas) (Grupo A)	
mdp			EVALUACIÓN DE CONFIGURACIONES (Clases teóricas y/o prácticas) (Grupo C) (22/23)	
mdp			SISTEMAS OPERATIVOS (CLASES TEÓRICAS Y/O PRÁCTICAS) (GRUPO C) (22/23)	
mdp			REDES (Clases teóricas y/o prácticas) (Grupo C) (22/23)	
[+] Seminarios Personales (1)				

Mostrando registros del 1 al 18 de un total de 18 registros

Universidad Complutense de Madrid - PACV - Portal de Acceso al Campus Virtual

Mientras que el portal de accesos Mi Campus, al que estamos acostumbrados la visualización es de la siguiente forma:

UNIVERSIDAD COMPLUTENSE
CAMPUS VIRTUAL

Inicio Espacios Usuarios Ayuda

NOMBRE Y APELLIDOS DEL USUARIO 31 30 de marzo de 2023 CERRAR

Menú AVISOS

NUEVO PORTAL DE ACCESO AL CAMPUS VIRTUAL (PACV)

Del 14 al 18 de abril, ambos inclusive, se va a poner en producción el nuevo Portal de Acceso al Campus Virtual (PACV).

Durante ese periodo se podrá utilizar el Campus Virtual utilizando el enlace de acceso a los diferentes entornos Moodle, a excepción de tiempo necesario para realizar las intervenciones imprescindibles de mantenimiento:

No se podrá acceder el domingo 16 de abril al entorno de docencia CVM DP ni a los entornos de cuestionarios.

El Lunes 17 de abril de 8:00 a 10:30 no se podrá acceder al entorno Premium CVM DS.

Para más información, se puede consultar el apartado sobre PACV disponible en la web:
<https://www.ucm.es/ecampus/portal-de-acceso-a-campus-virtual>

Espacios

Plat.	Nombre	Estado
+	Curso académico: 22/23	
+	ADE + Ing. Informática. 4º	✓
+	ANÁLISIS Y CONSOLIDACIÓN CONTABLE, GADE-INFORMÁTICA, CURSO 2022-23	✓
+	APLICACIONES WEB (Clases teóricas y/o prácticas) (Grupo C)	✓
+	AUDITORIA INFORMÁTICA I (Grupos C/C) (22/23)	✓
+	AUDITORIA INFORMÁTICA II (Clases teóricas y/o prácticas) (Grupo C) (Grupos C/C) (22/23)	✓
+	DIRECCIÓN DE RECURSOS HUMANOS, (Grupos A/A) (22/23)	✓
+	ECONOMÍA ESPAÑOLA (Clases teóricas y/o prácticas) (Grupo A)	✓
+	Estructuras de datos (2022/23) - Grupo C	✓
+	EVALUACIÓN DE CONFIGURACIONES (Clases teóricas y/o prácticas) (Grupo C) (22/23)	✓
+	Fundamentos de Marketing - Doble Grado ADE - Ingeniería Informática	✓
+	ORGANIZACIÓN Y DISEÑO, CLASES TEÓRICAS Y/O PRÁCTICAS, GRUPO A CURSO 22/23 DGADEINGINF	✓
+	REDES (Clases teóricas y/o prácticas) (Grupo C) (22/23)	✓
+	RS1_C: SEGURIDAD DE SISTEMAS	✓
+	RS2-C: Seguridad en Redes	✓
+	SISTEMA FISCAL II (Clases teóricas y/o prácticas) (Grupo A)	✓
+	SISTEMAS OPERATIVOS (CLASES TEÓRICAS Y/O PRÁCTICAS) (GRUPO C) (22/23)	✓
+	VALORACIÓN DE ACTIVOS Y ANÁLISIS DE INVERSIONES (Clases teóricas y/o prácticas) (Grupo A)	✓
+	Seminarios de Trabajo	
+	Espacios de Coordinación	

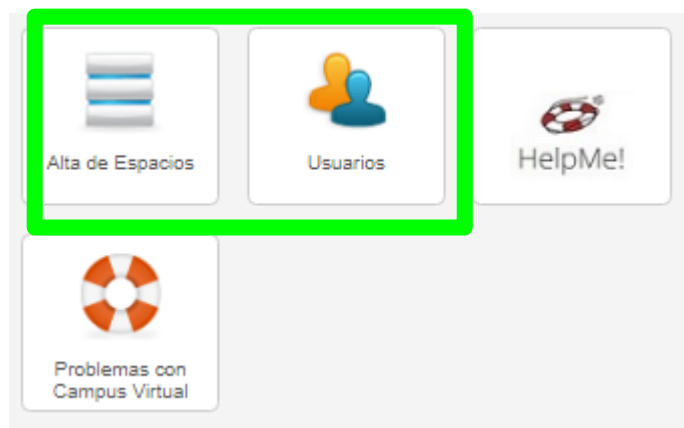
Alta de Espacios Usuarios HelpMe!

Problemas con Campus Virtual

Menú

¿Dónde está el Alta de Espacios y Usuarios?

En Mi Campus teníamos opciones para gestión de espacios y usuarios a través de estas formas:



Ahora ambas funcionalidades se han integrado en “Gestión” y se accede a ellas a través del menú desplegable :



2. Gestión de espacios:

Antes conocido como “Alta de Espacios” y que se gestionaba de esta manera:



Dar de alta un espacio

Cancelar Añadir Limpiar

Estudios oficiales (GEA) consta de:

- CUC - Cursos Cortos
- DOF - Postgrado Doctorado
- EP - Estudios Propios
- GRÁ - Grados (sin asignaturas de Primer y Segundo Ciclo vinculadas)
- MOF - Mster Oficial
- TCL - Tercer Ciclo

Seleccione el tipo de espacio a dar de alta

--Sin especificar--

Elija la plataforma en la que desee dar de alta

--Sin especificar--

Elija si desea crear el espacio en blanco o reutilizando los contenidos de otro

Virtualizar el espacio en blanco

Visualiza el video que explica cómo importar contenidos de un curso a otro de Moodle.

Universidad Complutense de Madrid - Campus Virtual UCM

En el nuevo entorno PACV la Gestión de Espacios se ha actualizado y funciona de la siguiente manera:

- Se muestra una lista de todos los cursos y asignaturas de las que formamos parte, ya sea como “Profesor” o “Ayudante de profesor”, o incluso como “Alumno”.
- Los seminarios personales, en caso de tenerlos, se encuentran en un apartado diferente al Curso Académico actual (Figura 1 y Figura 2).

Gestión de Espacios

[+] Nueva Virtualización

Buscar:


Titulo	Acciones
[-] Curso Academico 2022/23 (17)	
ADE + Ing. Informática. 4º	 ▼
ANÁLISIS Y CONSOLIDACIÓN CONTABLE, GADE-INFORMÁTICA, CURSO 2022-23	 ▼
APLICACIONES WEB (Clases teóricas y/o prácticas) (Grupo C)	 ▼
AUDITORIA INFORMATICA I (Grupos C/C) (22/23)	 ▼
AUDITORÍA INFORMÁTICA II (Clases teóricas y/o prácticas) (Grupo C) (Grupos C/C) (22/23)	 ▼
DIRECCIÓN DE RECURSOS HUMANOS, (Grupos A/A) (22/23)	 ▼
ECONOMÍA ESPAÑOLA (Clases teóricas y/o prácticas) (Grupo A)	 ▼
Estructuras de datos (2022/23) - Grupo C	 ▼
EVALUACIÓN DE CONFIGURACIONES (Clases teóricas y/o prácticas) (Grupo C) (22/23)	 ▼
Fundamentos de Marketing - Doble Grado ADE - Ingeniería Informática	 ▼
ORGANIZACIÓN Y DISEÑO, CLASES TEÓRICAS Y/O PRÁCTICAS, GRUPO A CURSO 22/23 DGADEINGINF	 ▼

Figura 1

[+] Curso Academico 2022/23 (17)

[+] Seminarios Personales (1)

Mostrando registros del 1 al 18 de un total de 18 registros

Figura 2

Por cada curso aparece un icono de “Ajustes”



con diferentes opciones posibles para realizar con el espacio seleccionado

Gestión de Espacios

[+] Nueva Virtualización

Buscar:

Titulo Acclones

[−] Mis Favoritos (1)

Espacio para pruebas de teams ⚙️

[−] Curso Academico 2022/23 (1)

SEMINARIO FORMACIÓN EXTERNA (TURNITIN SIMILARITY) ⚙️

[+] Seminarios Personales (2)

Mostrando registros del 1 al 4 de un total de 4 registros

- Información
- Borrar
- Ocultar a estudiantes
- Gestionar preinscripción
- Gestionar equipo Teams

Información:

Muestra información sobre el espacio

Información del espacio

REDES Y SEGURIDAD 1: SEGURIDAD DE SISTEMAS

Código GEA (Plan GEA / Asignatura GEA / Actividad GEA / Grupo GEA): 00AO / 11111 / 111111 / 111111

Fecha de (petición de) virtualización: 16-08-2021

Alias: 21-111111 Identificador del espacio: 11111

✗ Entorno de cuestionarios ✗ Entorno de Teams

URL: <https://cvmdp.uci.es/moodle/course/view.php?id=11111>

Modifique el nombre del espacio si lo considera oportuno

REDES Y SEGURIDAD 1: SEGURIDAD DE SISTEMAS Actualizar

Sólo es posible renombrar espacios completados.

Plataforma: Moodle Estado del espacio: Oculto a alumnos

Categoría por defecto del espacio: Curso Academico 2021/22

Profesores: 3 Alumnos inscritos activos: 69

Ayudantes de profesor: 0 Alumnos matriculados: 68

Volver

Borrar:

Permite borrar el espacio. Dado que es una acción destructiva, solicita confirmación.

Confirmación ×

Recuerde que no es el único profesor del curso.
Si desea dar de baja el espacio, deberá primero dar de baja a los demás profesores del curso antes de solicitar la baja del curso.
En el caso de que desee sólo darse de baja del curso, pulse el botón 'Aceptar'.

Cancelar Aceptar

Ocultar/Mostrar a estudiantes:

Para ocultar o publicar un espacio.

Confirmación ×

Pulse aceptar para MOSTRAR el espacio a los alumnos.

Cancelar Aceptar

Gestionar preinscripción:

Permite habilitar que los estudiantes puedan inscribirse en el espacio

Habilitar preinscripción

Espacio :Redes y Seguridad I_GrupoC: Seguridad de Sistemas

Fecha inicio *:

Fecha fin *:



Contraseña *:

mínimo 8 caracteres y al menos una mayúscula, minúscula y dígito

Contraseña

Repita contraseña *:

Contraseña

URL Imagen:

imagen descriptiva del espacio

URL de la imagen

Descripción *:

breve descripción del espacio útil a los usuarios de Campus Virtual en la búsqueda de espacios a preinscribirse

↶	↷	📄	Párrafo	▼	B	<i>I</i>	⋮
Descripción							
P DESARROLLADO POR TINY							

Requiere pago previo:

Preinscripción en espacio desactivada

Volver

Activar

Desactivar

Fusionar/desfusionar:

Opciones sólo habilitadas para personal docente, que permiten crear un espacio destino a partir de varios espacios origen

Fusion de Espacios

Espacio destino sobre el que se agruparán los asistentes (Maestro)

Nombre y código del espacio

Seleccione los espacios origen desde donde se recibirán los asistentes (Esclavos).

Los posibles espacios esclavos del espacio maestro seleccionado podrán ser:

- Espacios en los que usted sea profesor activo
- Espacios reglados completados que no sean cuestionarios
- Espacios que no formen parte de otra fusión

Marque o desmarque aquellos espacios esclavos que desee agregar o eliminar de la fusión.

Para eliminar completamente la fusión desmarque todos los espacios esclavos y pulse en guardar cambios.

Nombre y código del espacio

Volver

Guardar cambios

Gestionar equipo teams:

Permite crear o eliminar un equipo de Teams vinculado a un espacio del Campus Virtual. El equipo se creará con los integrantes del espacio (profesores y estudiantes) del momento y las altas y bajas de integrantes en el espacio se mantendrán actualizadas en el equipo por procesos nocturnos.

Se puede crear un equipo Teams

Español | English Salir

 **UNIVERSIDAD COMPLUTENSE MADRID** **PACV** Portal de Acceso al Campus Virtual

Gestión ▾ Cuestionarios Preinscripción Atención Usuarios ▾ Administración ▾ Información ▾

Inicio / Gestión / Gestión de Espacios

Información de Teams

Pruebas para Teams, version 0

No existe Equipo Teams asociado

Pulse sobre el botón 'Crear Equipo Teams' para proceder a la creación de un equipo asociado en Microsoft Teams.

Las personas asociadas al espacio se añadirán automáticamente como miembros del equipo Teams creado.

El nombre del equipo Teams será idéntico al nombre del espacio.

[Crear Equipo Teams](#)

[Volver](#)

O eliminar un equipo Teams ya creado

Español | English Salir

 **UNIVERSIDAD COMPLUTENSE MADRID** **PACV** Portal de Acceso al Campus Virtual

Gestión ▾ Cuestionarios Preinscripción Atención Usuarios ▾ Administración ▾ Información ▾

Inicio / Gestión / Gestión de Espacios

Información de Teams

Seminarios Personal pacv2 pruebas de Teams

Existe equipo de Microsoft Teams asociado con las siguientes datos:

Identificador Teams: d650a35e-be04-4db3-86b6-9ad7874de51f	Estado: A
Descripción Teams: Seminarios Personal pacv2 pruebas de Teams	Plataforma: MDP
Descripción curso: Seminarios Personal pacv2 pruebas de Teams (796421)	Número de miembros: 6
Enlace a Teams: Ir a Teams	Última actualización: 2023-04-11 20:01:13.0

[Eliminar](#)

[Volver](#)

Nueva Virtualización de espacios

Para crear una nueva virtualización se hace a través del botón:

Gestión de Espacios

Buscar:

Titulo	Acciones
[-] Curso Academico 2022/23 (17)	
ADE + Ing. Informática, 4º	
ANÁLISIS Y CONSOLIDACIÓN CONTABLE, GADE-INFORMÁTICA, CURSO 2022-23	
APLICACIONES WEB (Clases teóricas y/o prácticas) (Grupo C)	
AUDITORIA INFORMATICA I (Grupos C/C) (22/23)	
AUDITORIA INFORMÁTICA II (Clases teóricas y/o prácticas) (Grupo C) (Grupos C/C) (22/23)	
DIRECCIÓN DE RECURSOS HUMANOS, (Grupos A/A) (22/23)	

Virtualización de espacios

Seleccione el curso academico:

Mi asignación docente

Curso 1
000A - 111111 - 111111 - 111111 (14 matriculados)

Curso 2
000b - 111112 - 111112 - 111112 (42 matriculados)

Curso 3
000C - 111113 - 111113 - 111113 (18 matriculados)

Curso 4
000D - 111114 - 111114 - 111114 (85 matriculados)

Otros Espacios

Seminarios Personales

Tipos de Virtualización

Plataforma Modifique el nombre del espacio si lo considera oportuno

Nombre del Espacio

Plantilla

He leído y acepto las condiciones de virtualización de espacios en el Campus Virtual de la UCM

3. Gestión de usuarios

En primer lugar, Seleccionamos el curso/espacio que queremos gestionar:

Gestión de usuarios

Selecciona un espacio ▼

MDP-SEM seminario-invest-90137-92 Seminario Personal en cvmdp

Aparecerá un listado con todos los participantes del curso seleccionado:

Participantes

Activar Desactivar Borrar Exportar ▼ Buscar:

<input type="checkbox"/>	Rol	Nombre	Apellido	Usuario	Alta	Baja	Estado
<input type="checkbox"/>	Profesor	Nombre Profesor	Apellidos Profesor	profesor1@ucm.es	22/07/2020		●
<input type="checkbox"/>	Alumno	Nombre Alumno	Apellidos Alumno	alumno@ucm.es	10/09/2020	31/01/2023	●
<input type="checkbox"/>	Profesor	Nombre Profesora	Apellidos Profesora	profesora@ucm.es	10/09/2020		●
<input type="checkbox"/>	Alumno	Nombre Alumno	Apellidos Alumno	alumno1@ucm.es	10/09/2020		●
<input type="checkbox"/>	Alumno	Nombre Alumna	Apellidos Alumna	alumna@ucm.es	10/09/2020	31/01/2023	●
<input type="checkbox"/>	Profesor	Nombre Profesora	Apellidos Profesora	profesora1@ucm.es	15/02/2023		●
<input type="checkbox"/>	Alumno	Nombre Alumno	Apellidos Alumno	alumno2@ucm.es	31/01/2023	02/02/2023	●
	Profesor	Nombre Ayudante Profesor	Apellidos Ayudante Profesor	ayudante@ucm.es	31/01/2023		●
<input type="checkbox"/>	Alumno	Nombre Alumno	Apellidos Alumno	alumno3@ucm.es	10/09/2020	31/01/2023	●

Mostrar registros

Con los botones correspondientes, se podrán realizar las acciones deseadas sobre cada participante. La caja de búsqueda permite localizar elementos.

Activar Desactivar Borrar Exportar ▼ Buscar:

4. Cuestionarios

Si bien antes se accedía a través del botón “Busca tu entorno de cuestionarios”:

Busca tu entorno de cuestionarios

Ahora es a través del botón “Cuestionarios” en el menú:



En el cual se accede a una pantalla con la lista de todas nuestras asignaturas y su correspondiente acceso al entorno de cuestionarios:

The screenshot shows the 'Entornos de cuestionarios' page. At the top, there is the Universidad Complutense Madrid logo and the PACV (Portal de Acceso al Campus Virtual) logo. Below the navigation menu, the breadcrumb 'Inicio / Cuestionarios' is shown. The main heading is 'Entornos de cuestionarios'. There is a search box labeled 'Buscar:'. Below this is a table with two columns: 'ID de Moodle' and 'Nombre del Espacio'. The table lists 17 records for the 'Curso Académico 2022/23 (17)'. At the bottom, it says 'Mostrando registros del 1 al 17 de un total de 17 registros'. The footer contains the URL 'https://cvexcep.ucm.es/moodle/auth/saml2/login.php?...' and the text '3 Complutense de Madrid - PACV - Portal de Acceso al Campus Virtual'.

ID de Moodle	Nombre del Espacio
[-] Curso Académico 2022/23 (17)	
22-619336	ECONOMÍA ESPAÑOLA (A)
22-619356	SISTEMA FISCAL II (A)
22-634361	ESTRUCTURAS DE DATOS (C)
22-642729	SISTEMAS OPERATIVOS (C)
22-642730	REDES (C)
22-642731	APLICACIONES WEB (C)
22-642732	EVALUACIÓN DE CONFIGURACIONES (C)
22-642733	REDES Y SEGURIDAD I (C)
22-642749	REDES Y SEGURIDAD II (C)
22-645970	ANÁLISIS Y CONSOLIDACIÓN CONTABLE (A)
22-645973	FUNDAMENTOS DE MARKETING (A)
22-645974	INVESTIGACIÓN COMERCIAL (A)
22-645975	ORGANIZACIÓN Y DISEÑO (A)
22-650089	DIRECCIÓN DE RECURSOS HUMANOS (A)
22-650090	VALORACIÓN DE ACTIVOS Y ANÁLISIS DE INVERSIONES (A)
22-650929	AUDITORÍA INFORMÁTICA I (C)
22-650930	AUDITORÍA INFORMÁTICA II (C)

5. Preinscripción

Cursos Preinscribibles: cursos abiertos a preinscripción para la comunidad universitaria UCM. Aunque también cabe destacar que existen cursos preinscribibles no publicados, que son en los que un profesor puede habilitar su inscripción por diferentes motivos, entre ellos, para alumnos matriculados que se incorporan con fecha posterior a la de inicio del curso.



Toda la información asociada se encuentra en: <https://www.ucm.es/campusvirtual/cursos-gratuitos>

En cada curso hay un enlace correspondiente a su información de inscripción.

Ahora funciona de manera que se puede buscar por nombre, tipo, pago y se permite ordenar la búsqueda en función a una serie de criterios (fecha de inicio, orden alfabético).

Espacios preinscribibles

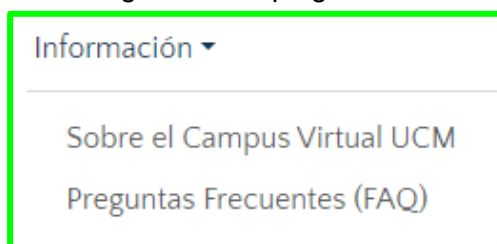
Búsqueda

Nombre	Tipo	Pago	Ordenar por	
<input type="text"/>	-Seleccione- ▼	-Seleccione- ▼	Fecha de inicio ▼	<input type="button" value="Q"/>

6. Información:



Toda la información referente al Campus Virtual y las preguntas frecuentes, se encuentran agrupadas en el siguiente desplegable:



Sobre el Campus Virtual UCM

Documentación y vídeos de ayuda para la utilización de Moodle y sus herramientas disponibles.

Para acceder: <https://www.ucm.es/campusvirtual/formacion-sobre-moodle>

Preguntas Frecuentes (FAQ) sobre Campus Virtual

Para acceder: <https://www.ucm.es/faq/campus-virtual>