

ESTUDIANTES EXTRANJEROS DE LA UCM POR TIPO DE ESTUDIO, TIPO DE CENTRO Y SEXO. CURSO 2022-2023 ⁽¹⁾									
VALORES ABSOLUTOS. AVANCE DE MATRÍCULA 01/01/2023									
TIPO DE CENTRO	TOTAL		GRADO		DOCTORADO		MÁSTER UNIVERSITARIO		
	T	M	T	M	T	M	T	M	
FACULTADES	7.140	4.563	3.997	2.638	1.371	762	1.772		1.163
CENTROS ADSCRITOS	96	72	93	71	-	-	3		1
OTROS CENTROS	42	24	-	-	16	7	26		17
TOTAL	7.278	4.659	4.090	2.709	1.387	769	1.801		1.181

ESTUDIANTES EXTRANJEROS DE LA UCM POR TIPO DE ESTUDIO, TIPO DE CENTRO Y SEXO. CURSO 2022-2023 ⁽¹⁾									
VALORES PORCENTUALES (SOBRE ESTUDIANTES MATRICULADOS). AVANCE DE MATRÍCULA 01/01/2023									
TIPO DE CENTRO	TOTAL		GRADO		DOCTORADO		MÁSTER UNIVERSITARIO		
	T	M	T	M	T	M	T	M	
FACULTADES	11,6	12,0	8,3	8,7	22,0	22,9	25,0		27,0
CENTROS ADSCRITOS	1,9	2,3	2,0	2,4	-	-	0,9		0,5
OTROS CENTROS	71,2	70,6	-	-	64,0	77,8	76,5		68,0
TOTAL	10,9	11,3	7,7	8,1	22,2	23,0	24,2		26,1

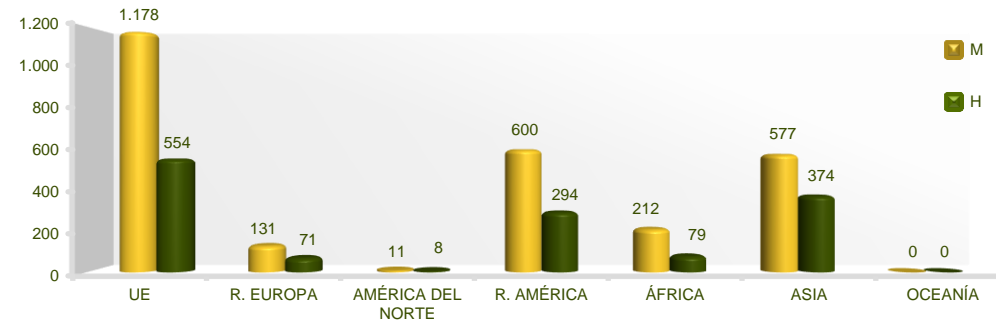
ESTUDIANTES EXTRANJEROS DE GRADO DE LA UCM POR TIPO DE CENTRO, NACIONALIDAD Y SEXO. CURSO 2022-2023 ⁽¹⁾																
VALORES ABSOLUTOS. AVANCE DE MATRÍCULA 01/01/2023																
TIPO DE CENTRO	TOTAL		UNIÓN EUROPEA		RESTO EUROPA		AMÉRICA DEL NORTE		RESTO AMÉRICA		ÁFRICA		ASIA		OCEANÍA	
	T	M	T	M	T	M	T	M	T	M	T	M	T	M	T	M
FACULTADES	3.997	2.638	1.693	1.148	196	126	18	10	860	577	286	207	943	570	1	-
CENTROS ADSCRITOS	93	71	39	30	6	5	1	1	34	23	5	5	8	7	-	-
TOTAL	4.090	2.709	1.732	1.178	202	131	19	11	894	600	291	212	951	577	1	-

ESTUDIANTES EXTRANJEROS DE DOCTORADO DE LA UCM POR TIPO DE CENTRO, NACIONALIDAD Y SEXO. CURSO 2022-2023 ⁽¹⁾																
VALORES ABSOLUTOS. AVANCE DE MATRÍCULA 01/01/2023																
TIPO DE CENTRO	TOTAL		UNIÓN EUROPEA		RESTO EUROPA		AMÉRICA DEL NORTE		RESTO AMÉRICA		ÁFRICA		ASIA		OCEANÍA	
	T	M	T	M	T	M	T	M	T	M	T	M	T	M	T	M
FACULTADES	1.371	762	283	167	25	18	25	12	753	371	45	21	238	172	2	1
OTROS CENTROS	16	7	1	1	-	-	-	-	15	6	-	-	-	-	-	-
TOTAL	1.387	769	284	168	25	18	25	12	768	377	45	21	238	172	2	1

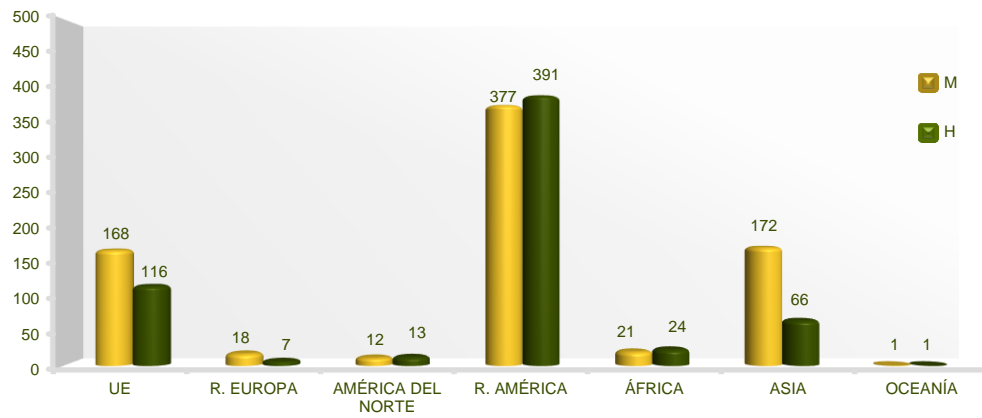
ESTUDIANTES EXTRANJEROS DE MÁSTER UNIVERSITARIO DE LA UCM POR TIPO DE CENTRO, NACIONALIDAD Y SEXO. CURSO 2022-2023 ⁽¹⁾																
VALORES ABSOLUTOS. AVANCE DE MATRÍCULA 01/01/2023																
TIPO DE CENTRO	TOTAL		UNIÓN EUROPEA		RESTO EUROPA		AMÉRICA DEL NORTE		RESTO AMÉRICA		ÁFRICA		ASIA		OCEANÍA	
	T	M	T	M	T	M	T	M	T	M	T	M	T	M	T	M
FACULTADES	1.772	1.163	322	218	43	29	38	22	987	633	60	30	322	231	-	-
CENTROS ADSCRITOS	3	1	1	-	-	-	-	-	2	1	-	-	-	-	-	-
OTROS CENTROS	26	17	1	-	-	-	-	-	23	15	-	-	2	2	-	-
TOTAL	1.801	1.181	324	218	43	29	38	22	1.012	649	60	30	324	233	-	-

ESTUDIANTES EXTRANJEROS DE LA UCM POR SEXO. 2022-2023

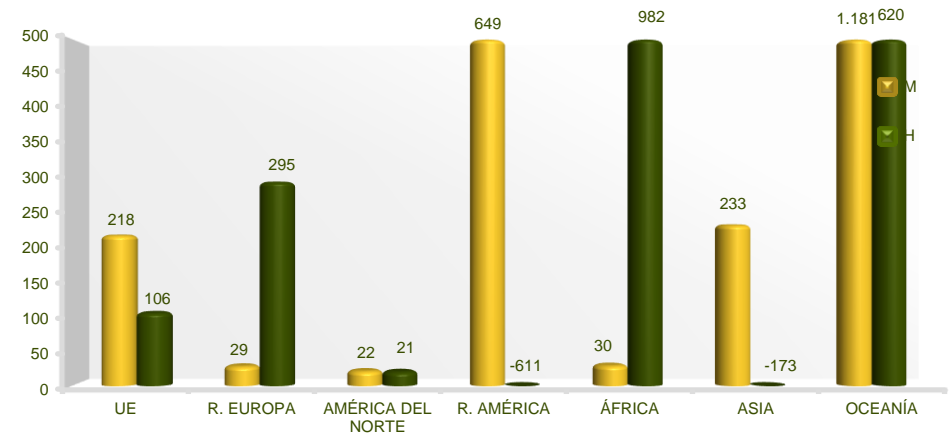
GRADO



DOCTORADO



MÁSTER UNIVERSITARIO



ESTUDIANTES EXTRANJEROS DE GRADO DE LA UCM POR TIPO DE CENTRO, NACIONALIDAD Y SEXO. CURSO 2022-2023 ⁽¹⁾																
DISTRIBUCIÓN PORCENTUAL POR NACIONALIDAD Y SEXO. AVANCE DE MATRÍCULA 01/01/2023																
TIPO DE CENTRO	TOTAL		UNIÓN EUROPEA		RESTO EUROPA		AMÉRICA DEL NORTE		RESTO AMÉRICA		ÁFRICA		ASIA		OCEANÍA	
	T	M	T	M	T	M	T	M	T	M	T	M	T	M	T	M
FACULTADES	100,0	100,0	42,4	43,5	4,9	4,8	0,5	0,4	21,5	21,9	7,2	7,8	23,6	21,6	0,1	-
CENTROS ADSCRITOS	100,0	100,0	41,9	42,3	6,5	7,0	1,1	1,4	36,6	32,4	5,4	7,0	8,6	9,9	-	-
TOTAL	100,0	100,0	42,3	43,5	4,9	4,8	0,5	0,4	21,9	22,1	7,1	7,8	23,3	21,3	0,1	-

ESTUDIANTES EXTRANJEROS DE DOCTORADO DE LA UCM POR TIPO DE CENTRO, NACIONALIDAD Y SEXO. CURSO 2022-2023 ⁽¹⁾																
DISTRIBUCIÓN PORCENTUAL POR NACIONALIDAD Y SEXO. AVANCE DE MATRÍCULA 01/01/2023																
TIPO DE CENTRO	TOTAL		UNIÓN EUROPEA		RESTO EUROPA		AMÉRICA DEL NORTE		RESTO AMÉRICA		ÁFRICA		ASIA		OCEANÍA	
	T	M	T	M	T	M	T	M	T	M	T	M	T	M	T	M
FACULTADES	100,0	100,0	20,6	21,9	1,8	2,4	1,8	1,6	54,9	48,7	3,3	2,8	17,4	22,6	0,1	0,1
OTROS CENTROS	100,0	100,0	6,3	14,3	-	-	-	-	93,8	85,7	-	-	-	-	-	-
TOTAL	100,0	100,0	20,5	21,8	1,8	2,3	1,8	1,6	55,4	49,0	3,2	2,7	17,2	22,4	0,1	0,1

ESTUDIANTES EXTRANJEROS DE MÁSTER UNIVERSITARIO DE LA UCM POR TIPO DE CENTRO, NACIONALIDAD Y SEXO. CURSO 2022-2023 ⁽¹⁾																
DISTRIBUCIÓN PORCENTUAL POR NACIONALIDAD Y SEXO. AVANCE DE MATRÍCULA 01/01/2023																
TIPO DE CENTRO	TOTAL		UNIÓN EUROPEA		RESTO EUROPA		AMÉRICA DEL NORTE		RESTO AMÉRICA		ÁFRICA		ASIA		OCEANÍA	
	T	M	T	M	T	M	T	M	T	M	T	M	T	M	T	M
FACULTADES	100,0	100,0	18,2	18,7	2,4	2,5	2,1	1,9	55,7	54,4	3,4	2,6	18,2	19,9	-	-
CENTROS ADSCRITOS	100,0	100,0	33,3	-	-	-	-	-	66,7	100,0	-	-	-	-	-	-
OTROS CENTROS	100,0	100,0	3,8	-	-	-	-	-	88,5	88,2	-	-	7,7	11,8	-	-
TOTAL	100,0	100,0	18,0	18,5	2,4	2,5	2,1	1,9	56,2	55,0	3,3	2,5	18,0	19,7	-	-

(1) ESTUDIANTE EXTRANJERO: ESTUDIANTE CON NACIONALIDAD NO ESPAÑOLA QUE CURSA ESTUDIOS OFICIALES EN LA UCM (NO CONFUNDIR CON ERASMUS).