

ESTUDIANTES EXTRANJEROS DE LA UCM POR TIPO DE ESTUDIO, TIPO DE CENTRO Y SEXO. CURSO 2020-2021 <sup>(1)</sup>									
VALORES ABSOLUTOS. AVANCE DE MATRICULA 01/01/2021									
TIPO DE CENTRO	TOTAL		GRADO		DOCTORADO		MÁSTER UNIVERSITARIO		
	T	M	T	M	T	M	T	M	
FACULTADES	6.929	4.528	4.126	2.840	1.341	739	1.462	949	
CENTROS ADSCRITOS	119	90	97	76	-	-	22	14	
OTROS CENTROS	43	29	-	-	24	15	19	14	
<b>TOTAL</b>	<b>7.091</b>	<b>4.647</b>	<b>4.223</b>	<b>2.916</b>	<b>1.365</b>	<b>754</b>	<b>1.503</b>	<b>977</b>	

ESTUDIANTES EXTRANJEROS DE LA UCM POR TIPO DE ESTUDIO, TIPO DE CENTRO Y SEXO. CURSO 2020-2021 <sup>(1)</sup>									
VALORES PORCENTUALES (SOBRE ESTUDIANTES MATRICULADOS). AVANCE DE MATRICULA 01/01/2021									
TIPO DE CENTRO	TOTAL		GRADO		DOCTORADO		MÁSTER UNIVERSITARIO		
	T	M	T	M	T	M	T	M	
FACULTADES	10,7	11,4	8,0	8,8	21,3	21,6	21,8	23,7	
CENTROS ADSCRITOS	1,8	2,4	1,6	2,2	-	-	4,1	4,7	
OTROS CENTROS	66,2	72,5	-	-	72,7	93,8	59,4	58,3	
<b>TOTAL</b>	<b>10,0</b>	<b>10,6</b>	<b>8,2</b>	<b>9,0</b>	<b>21,6</b>	<b>22,0</b>	<b>20,7</b>	<b>22,6</b>	

(1) Estudiante Extranjero: estudiante con nacionalidad no española que cursa estudios oficiales en la UCM (no confundir con alumnado Erasmus)

ESTUDIANTES EXTRANJEROS DE GRADO DE LA UCM POR TIPO DE CENTRO, NACIONALIDAD Y SEXO. CURSO 2020-2021 <sup>(1)</sup>

VALORES ABSOLUTOS. AVANCE DE MATRICULA 01/01/2021

TIPO DE CENTRO	TOTAL		UNIÓN EUROPEA		RESTO EUROPA		AMÉRICA DEL NORTE		RESTO AMÉRICA		ÁFRICA		ASIA		OCEANÍA	
	T	M	T	M	T	M	T	M	T	M	T	M	T	M	T	M
FACULTADES	4.126	2.840	1.468	1.057	194	153	17	10	1.033	706	306	211	1.107	703	1	-
CENTROS ADSCRITOS	97	76	38	30	7	6	1	1	43	31	3	3	5	5	-	-
<b>TOTAL</b>	<b>4.223</b>	<b>2.916</b>	<b>1.506</b>	<b>1.087</b>	<b>201</b>	<b>159</b>	<b>18</b>	<b>11</b>	<b>1.076</b>	<b>737</b>	<b>309</b>	<b>214</b>	<b>1.112</b>	<b>708</b>	<b>1</b>	<b>-</b>

ESTUDIANTES EXTRANJEROS DE DOCTORADO DE LA UCM POR TIPO DE CENTRO, NACIONALIDAD Y SEXO. CURSO 2020-2021 <sup>(1)</sup>

VALORES ABSOLUTOS. AVANCE DE MATRICULA 01/01/2021

TIPO DE CENTRO	TOTAL		UNIÓN EUROPEA		RESTO EUROPA		AMÉRICA DEL NORTE		RESTO AMÉRICA		ÁFRICA		ASIA		OCEANÍA	
	T	M	T	M	T	M	T	M	T	M	T	M	T	M	T	M
FACULTADES	1.341	739	259	147	37	27	21	9	742	354	49	22	232	179	1	1
OTROS CENTROS	24	15	-	-	-	-	-	-	21	13	2	1	1	1	-	-
<b>TOTAL</b>	<b>1.365</b>	<b>754</b>	<b>259</b>	<b>147</b>	<b>37</b>	<b>27</b>	<b>21</b>	<b>9</b>	<b>763</b>	<b>367</b>	<b>51</b>	<b>23</b>	<b>233</b>	<b>180</b>	<b>1</b>	<b>1</b>

ESTUDIANTES EXTRANJEROS DE MÁSTER UNIVERSITARIO DE LA UCM POR TIPO DE CENTRO, NACIONALIDAD Y SEXO. CURSO 2020-2021 <sup>(1)</sup>

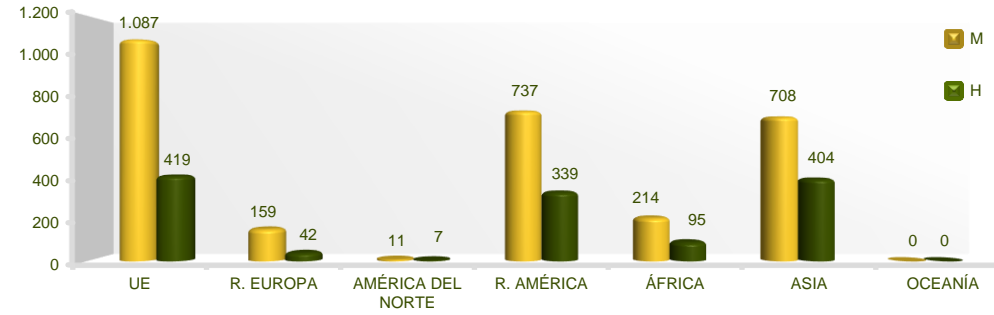
VALORES ABSOLUTOS. AVANCE DE MATRICULA 01/01/2021

TIPO DE CENTRO	TOTAL		UNIÓN EUROPEA		RESTO EUROPA		AMÉRICA DEL NORTE		RESTO AMÉRICA		ÁFRICA		ASIA		OCEANÍA	
	T	M	T	M	T	M	T	M	T	M	T	M	T	M	T	M
FACULTADES	1.462	949	284	171	28	21	29	18	684	416	34	20	403	303	-	-
CENTROS ADSCRITOS	22	14	9	6	1	1	1	1	8	5	-	-	3	1	-	-
OTROS CENTROS	19	14	2	2	1	1	1	1	11	6	-	-	4	4	-	-
<b>TOTAL</b>	<b>1.503</b>	<b>977</b>	<b>295</b>	<b>179</b>	<b>30</b>	<b>23</b>	<b>31</b>	<b>20</b>	<b>703</b>	<b>427</b>	<b>34</b>	<b>20</b>	<b>410</b>	<b>308</b>	<b>-</b>	<b>-</b>

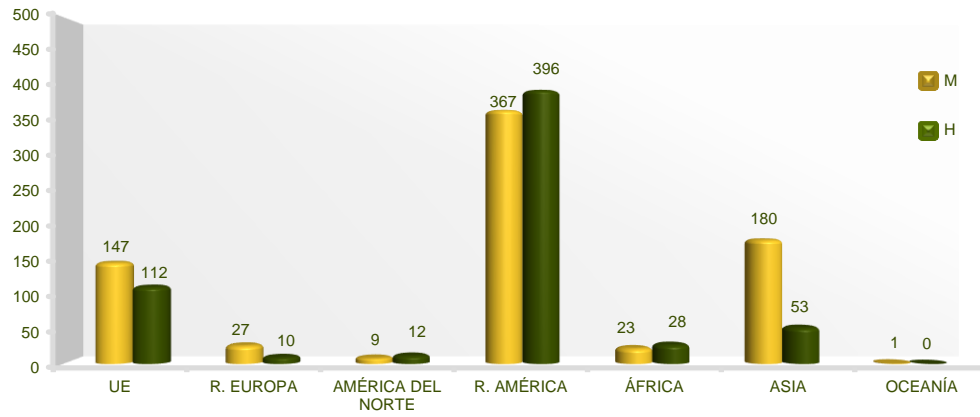
(1) Estudiante Extranjero: estudiante con nacionalidad no española que cursa estudios oficiales en la UCM (no confundir con alumnado Erasmus)

ESTUDIANTES EXTRANJEROS DE LA UCM POR SEXO. 2020-2021

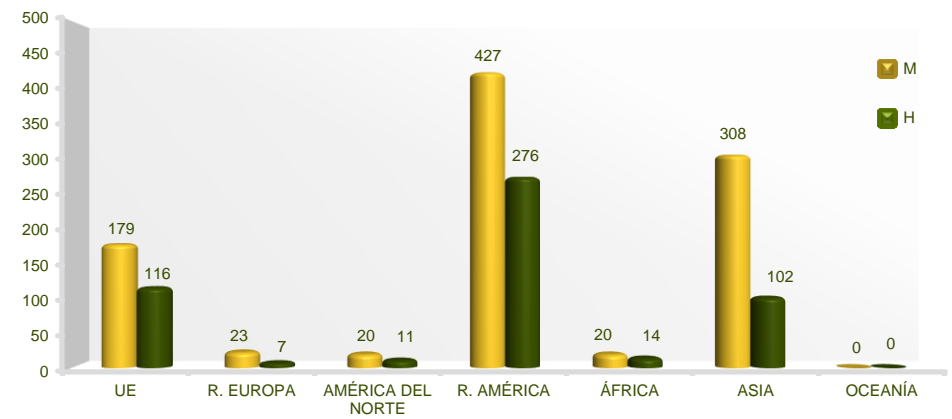
GRADO



DOCTORADO



MÁSTER UNIVERSITARIO



ESTUDIANTES EXTRANJEROS DE GRADO DE LA UCM POR TIPO DE CENTRO, NACIONALIDAD Y SEXO. CURSO 2020-2021 <sup>(1)</sup>																
DISTRIBUCIÓN PORCENTUAL POR NACIONALIDAD. AVANCE DE MATRICULA 01/01/2021																
TIPO DE CENTRO	TOTAL		UNIÓN EUROPEA		RESTO EUROPA		AMÉRICA DEL NORTE		RESTO AMÉRICA		ÁFRICA		ASIA		OCEANÍA	
	T	M	T	M	T	M	T	M	T	M	T	M	T	M	T	M
FACULTADES	100,0	100,0	35,6	37,2	4,7	5,4	0,4	0,4	25,0	24,9	7,4	7,4	26,8	24,8	0,1	-
CENTROS ADSCRITOS	100,0	100,0	39,2	39,5	7,2	7,9	1,0	1,3	44,3	40,8	3,1	3,9	5,2	6,6	-	-
<b>TOTAL</b>	<b>100,0</b>	<b>100,0</b>	<b>35,7</b>	<b>37,3</b>	<b>4,8</b>	<b>5,5</b>	<b>0,4</b>	<b>0,4</b>	<b>25,5</b>	<b>25,3</b>	<b>7,3</b>	<b>7,3</b>	<b>26,3</b>	<b>24,3</b>	<b>0,1</b>	<b>-</b>

ESTUDIANTES EXTRANJEROS DE DOCTORADO DE LA UCM POR TIPO DE CENTRO, NACIONALIDAD Y SEXO. CURSO 2020-2021 <sup>(1)</sup>																
DISTRIBUCIÓN PORCENTUAL POR NACIONALIDAD. AVANCE DE MATRICULA 01/01/2021																
TIPO DE CENTRO	TOTAL		UNIÓN EUROPEA		RESTO EUROPA		AMÉRICA DEL NORTE		RESTO AMÉRICA		ÁFRICA		ASIA		OCEANÍA	
	T	M	T	M	T	M	T	M	T	M	T	M	T	M	T	M
FACULTADES	100,0	100,0	19,3	19,9	2,8	3,7	1,6	1,2	55,3	47,9	3,7	3,0	17,3	24,2	0,1	0,1
OTROS CENTROS	100,0	100,0	-	-	-	-	-	-	87,5	86,7	8,3	6,7	4,2	6,7	-	-
<b>TOTAL</b>	<b>100,0</b>	<b>100,0</b>	<b>19,0</b>	<b>19,5</b>	<b>2,7</b>	<b>3,6</b>	<b>1,5</b>	<b>1,2</b>	<b>55,9</b>	<b>48,7</b>	<b>3,7</b>	<b>3,1</b>	<b>17,1</b>	<b>23,9</b>	<b>0,1</b>	<b>0,1</b>

ESTUDIANTES EXTRANJEROS DE MÁSTER UNIVERSITARIO DE LA UCM POR TIPO DE CENTRO, NACIONALIDAD Y SEXO. CURSO 2020-2021 <sup>(1)</sup>																
DISTRIBUCIÓN PORCENTUAL POR NACIONALIDAD. AVANCE DE MATRICULA 01/01/2021																
TIPO DE CENTRO	TOTAL		UNIÓN EUROPEA		RESTO EUROPA		AMÉRICA DEL NORTE		RESTO AMÉRICA		ÁFRICA		ASIA		OCEANÍA	
	T	M	T	M	T	M	T	M	T	M	T	M	T	M	T	M
FACULTADES	100,0	100,0	19,4	18,0	1,9	2,2	2,0	1,9	46,8	43,8	2,3	2,1	27,6	31,9	-	-
CENTROS ADSCRITOS	100,0	100,0	40,9	42,9	4,5	7,1	4,5	7,1	36,4	35,7	-	-	13,6	7,1	-	-
OTROS CENTROS	100,0	100,0	10,5	14,3	5,3	7,1	5,3	7,1	57,9	42,9	-	-	21,1	28,6	-	-
<b>TOTAL</b>	<b>100,0</b>	<b>100,0</b>	<b>19,6</b>	<b>18,3</b>	<b>2,0</b>	<b>2,4</b>	<b>2,1</b>	<b>2,0</b>	<b>46,8</b>	<b>43,7</b>	<b>2,3</b>	<b>2,0</b>	<b>27,3</b>	<b>31,5</b>	<b>-</b>	<b>-</b>

(1) Estudiante Extranjero: estudiante con nacionalidad no española que cursa estudios oficiales en la UCM (no confundir con alumnado Erasmus)