

**EGRESADOS DE LA PROMOCIÓN
2022-2023**

**INSERCIÓN LABORAL DE LOS
EGRESADOS DEL PROGRAMA
DE DOCTORADO EN ECONOMÍA**



Facultad de Ciencias
Económicas y Empresariales
Universidad Complutense de Madrid

Contenido

<u>INTRODUCCIÓN</u>	<u>4</u>
<u>PROTOCOLO DE LA ENCUESTA DE EGRESADOS DE LOS PROGRAMAS DE DOCTORADO DE LA FCEE</u>	<u>6</u>
<u>FICHA TÉCNICA ENCUESTA EGRESADOS DEL DOCTORADO EN ECONOMÍA, ÚLTIMO TRIMESTRE 2024</u>	<u>8</u>
<u>ANÁLISIS DE RESULTADOS</u>	<u>12</u>
<u>ESTUDIOS DE DOCTORADO</u>	<u>14</u>
<u>EXPERIENCIA LABORAL DESPUÉS DEL DOCTORADO</u>	<u>15</u>
<u>SITUACIÓN ACTUAL DEL EGRESADO</u>	<u>17</u>
<u>VALORACIÓN DEL DOCTORADO CURSADO</u>	<u>21</u>
<u>CONCLUSIONES</u>	<u>26</u>
<u>ANEXOS</u>	<u>33</u>

Índice de tablas y figuras

Índice de tablas

Tabla 1: Respuestas de la encuesta de egresados por curso de egreso

Tabla 2. Distribución de la muestra y población por cursos académicos

Índice de figuras

Figura 1. Grado de satisfacción con el Doctorado cursado

Figura 2. Valoración sobre grado de apoyo del Programa de Doctorado

Figura 3. Valore si Doctorado ayudó conseguir empleo como docente

Figura 4. Valore si Doctorado ayudó conseguir empleo

Tabla 5. Sector de actividad de los egresados

Tabla 6. Relación entre los conocimientos, capacidades y habilidades del Doctorado y los necesarios para el empleo

Figura 7. Aspectos que generan una mayor y menor satisfacción en el empleo

Figura 8. Aspectos mejor y peor valorados del Doctorado

Figura 9. Conocimientos, capacidades y habilidades mejor y peor valoradas del Doctorado

Figura 10. Compromiso con la titulación y la UCM

Inserción laboral egresados del Doctorado en Economía

La Facultad de Ciencias Económicas y Empresariales pretende, a través del presente informe, continuar con el compromiso de realización de un seguimiento de la inserción laboral de sus egresados, como vía de detección de fortalezas y debilidades de los Programas de Doctorado, de cara a tomar decisiones que mejoren la calidad de sus titulaciones.

Introducción

El Observatorio de la Calidad del Sistema Español de Universidades de la Agencia Nacional de Evaluación de la Calidad y Acreditación (ANECA) recoge, en los principios fundamentales de los Criterios y Directrices para la Garantía de Calidad en el Espacio Europeo de Educación Superior —ESG1—, la idea de que el aseguramiento de la calidad debe tener en cuenta las necesidades y expectativas de los estudiantes, del resto de grupos de interés y de la sociedad. Esta línea de trabajo de la Agencia pone actualmente su atención en la mejora de las actuaciones de las universidades encaminadas a avanzar en tres esferas fundamentales: la inclusión; la ciudadanía y el desarrollo sostenible; y la empleabilidad y la incorporación al mercado laboral de tituladas y titulados.

De esta forma, la empleabilidad y la incorporación al mercado laboral de las personas que han obtenido una titulación universitaria son asuntos centrales en los escenarios social y económico actuales, tal y como se pone de relieve en diferentes comunicados e informes promovidos desde UNESCO, OCDE, Unión Europea y Espacio Europeo de Educación Superior, entre otros foros.

Por ello, en la Facultad de Ciencias Económicas y Empresariales de la UCM, conscientes de la importancia de medir el grado de empleabilidad de nuestros estudiantes, se creó el Observatorio de Economía y Empresa en el marco de un Proyecto de Innovación y Mejora de la Calidad Docente (PIMCD) de la Universidad Complutense de Madrid (“Lanzamiento de un Observatorio de Economía y Empresa en la Facultad de Ciencias Económicas y Empresariales”, PIMCD nº 339, año 2014). Fruto de ello fue, en noviembre de 2016, el “Informe de inserción laboral de los egresados del Grado en Administración y Dirección de Empresas de la Facultad de Ciencias Económicas y Empresariales”, primera encuesta de Inserción Laboral para las promociones de graduados de la Facultad de Ciencias Económicas y Empresariales de la Universidad Complutense. Con la experiencia acumulada, en

2019 se lanzó la primera encuesta piloto de inserción laboral de los másteres de la Facultad de Ciencias Económicas y Empresariales. Estas encuestas permitieron analizar y evaluar la empleabilidad de los alumnos de la Facultad, su inserción en el mercado laboral, el grado de satisfacción de nuestros egresados con los estudios realizados, la movilidad o las prácticas externas, con lo que se incorporó como una herramienta más para la mejora continua de los títulos de la Facultad. De la misma forma, a través de ellas se desarrolló un protocolo de recogida de autorizaciones de los egresados de la Facultad de Ciencias Económicas y Empresariales de forma que se solventara el problema de la protección de datos una vez los estudiantes dejaran la Facultad.

Siguiendo en esta línea y continuando con el esfuerzo iniciado y en consonancia con el compromiso de la Facultad de Ciencias Económicas y Empresariales con la calidad de sus titulaciones y con la inserción laboral de sus egresados, se lanzó, durante los meses de septiembre a noviembre de 2021, una nueva encuesta de inserción laboral para los egresados de los Grados de la Facultad desde el curso 2015-2016 hasta el curso 2020-2021. El resultado de la encuesta, publicado en la [página web de la Facultad](#), mostró que el protocolo desarrollado era adecuado y, siguiendo la misma dinámica, durante los últimos trimestres de 2022, 2023 y 2024 se lanzaron las encuestas de inserción laboral de los Másteres de la Facultad de Ciencias Económicas y Empresariales, cuyo resultado se muestra en la misma página web de la Facultad.

Como continuación de la labor mencionada en el párrafo anterior, y para completar el abanico de titulaciones de la Facultad, se lanzó en diciembre de 2023 la encuesta de inserción laboral de los Programas de Doctorado de la Facultad de Ciencias Económicas y Empresariales. En octubre de 2024, también se lanzó dicha encuesta de los Programas de Doctorado de la Facultad, cuyo resultado se muestra en el presente informe para el Programa de Doctorado en Economía.

De esta forma, se completa el esfuerzo realizado en los últimos años para recabar la información de los egresados de la Facultad de Ciencias Económicas y Empresariales completando el procedimiento para recabar información en todos los niveles: Grado, Máster y Programas de Doctorado.

Protocolo de la encuesta de egresados de los Programas de Doctorado de la Facultad de CC. Económicas y Empresariales

OBJETIVOS DE LA ENCUESTA

La encuesta tiene como objetivo disponer de información actualizada de la inserción laboral de los egresados de los Programas de Doctorado de la Facultad de Ciencias Económicas y Empresariales.

A partir de este objetivo general, se establecen los siguientes objetivos específicos:

- Analizar la empleabilidad de los egresados
- Crear un contacto permanente con los egresados de nuestras titulaciones
- Identificar puntos fuertes y débiles de nuestras titulaciones de forma que se puedan adoptar medidas potenciadoras y correctoras.

METODOLOGÍA DE SEGUIMIENTO

Descripción de la encuesta: Encuesta común realizada a través de Google Forms y dirigida a egresados de los Programas de Doctorado de la Facultad de Ciencias Económicas y Empresariales, y para todos los cursos académicos de los de que dispone de autorización de envío, teniendo en cuenta a estos efectos que deben haber transcurrido al menos seis meses desde la fecha de egreso.

Periodicidad: Anual, siendo lanzada a principios/mediados de octubre de cada año.

Ámbito poblacional: el universo está compuesto por todos los egresados de los Programas de Doctorado de la Facultad de Ciencias Económicas y Empresariales.

Marco muestral: el marco muestral para seleccionar la muestra, de cara a respetar la política de protección de datos, está constituido por todos aquellos egresados de los que se dispone de autorización de envío de la encuesta. Para ello, desde Decanato (ceremonias de graduación) y/o desde la coordinación de los diferentes programas de doctorado, se solicita a los estudiantes su autorización para el envío de la encuesta, para lo que deben facilitar un correo no UCM y autorizar su recepción una vez finalizados sus estudios en la Facultad.

Responsable de la encuesta: Facultad de Ciencias Económicas y Empresariales de la Universidad Complutense de Madrid.

MÉTODO DE RECOGIDA DE INFORMACIÓN

En todos los cursos académicos, durante los meses de septiembre y octubre, desde Decanato se enviará a los coordinadores de los diferentes Programas de Doctorado de la Facultad de Ciencias Económicas y Empresariales, un aviso de la apertura de las encuestas de egresados con el link para su cumplimentación. Los coordinadores de cada titulación se pondrán en contacto con la base de datos de egresados de los que han recabado autorización, remitiendo la encuesta a dicho correo informándoles de la disponibilidad de la encuesta y de la importancia de los datos recabados.

Durante el curso 23-24 la encuesta se ha realizado con todos los egresados de los que se dispone de datos. A partir del curso 24-25, la encuesta se repetirá con los egresados de la penúltima promoción, para dejar tiempo a que encuentren trabajo. Por ello, esta encuesta se realizó a los egresados del curso 22-23.

Los datos recabados quedarán bajo la custodia de la Facultad de CC. Económicas y Empresariales y estarán a disposición de los coordinadores de las titulaciones para recabar la información pertinente de sus titulaciones a efectos de publicidad de la misma y la toma de decisiones que mejoren la calidad de las titulaciones.

Ficha técnica encuesta egresados del Doctorado en Economía del último trimestre 2024

Metodología: Encuesta online a través de google forms.

Universo: Egresados en el Doctorado en Economía de la Facultad de Ciencias Económicas y Empresariales. Dado que durante el periodo en el que se desarrolló la pandemia COVID 19 no se realizaron actos de graduación, el proceso de recopilación de datos no pudo realizarse. Por ello, una vez pasado este periodo, se realizó el lanzamiento piloto en septiembre de 2021 para los grados de la Facultad y, una vez verificado, en el último trimestre de 2022 se realizó para los Másteres de la Facultad. Una vez bien rodado el proceso se lanzó para los Programas de Doctorado de la Facultad. Este primer lanzamiento se efectuó para todas las promociones de las que se dispone de datos según el protocolo antes detallado, para poder contar con los datos históricos. A partir de 2024 y en adelante, este mismo procedimiento se repetirá para la penúltima promoción, de modo que se pueda contar con datos actualizados.

Muestreo: No probabilístico. Por motivos de protección de datos, no se puede enviar la encuesta a estudiantes que no hayan dado su consentimiento. Por ello, la muestra se compone de aquellos estudiantes que han dado su consentimiento al registrarse en los actos de graduación de la Facultad de Ciencias Económicas y Empresariales. El muestreo se completó a través de contactos en redes sociales.

Respuesta: 4 egresados.

Error muestral: +/- 37%, con un nivel de confianza del 95%.

Recogida de la información: de octubre a noviembre de 2024.

Contenido del cuestionario: el cuestionario consta de 7 bloques, que tratan de recopilar información sobre el proceso de inserción laboral de los egresados del Doctorado en Economía de la Facultad de Ciencias Económicas y Empresariales y su situación laboral actual.

Estructura de la encuesta

La encuesta está estructurada por bloques en función de la situación actual de cada egresado. El Bloque 1 (Perfil del titulado) es general, deben completarlo todos los encuestados y contiene los aspectos descriptivos básicos para caracterizar a los encuestados, así como su grado de satisfacción con los estudios cursados.

El segundo de los bloques (BLOQUE 2: Datos del Doctorado cursado en la UCM) recaba la información relevante sobre los estudios previos, el motivo de elección del Doctorado, año de egreso, modalidad en el que se cursa. El BLOQUE 3. (Situación laboral previa), donde se solicitan datos relativos al empleo antes y durante la realización del Doctorado. El BLOQUE 4 se refiere a detalles sobre la tesis doctoral y resultados de la misma. El BLOQUE 5 recaba información sobre la situación laboral en caso de realizar la carrera académica, incluyendo publicaciones en revistas y reconocimientos. El BLOQUE 6 (Situación actual) recaba información sobre la situación laboral actual, donde se solicitan datos relativos a las características de su empleo que permitan valorar su inserción laboral, y la relación del conjunto de conocimientos, capacidades y habilidades obtenidas durante los estudios, con las necesidades del trabajo realizado. Por último, el BLOQUE 7. (Valoración del Doctorado cursado) analiza la satisfacción del egresado con el Doctorado cursado y la utilidad que el mismo ha tenido de cara a su inserción en el mercado laboral, identificando aspectos mejor y peor valorados del programa cursado, y recabando su grado de satisfacción con el programa y con la universidad.

El proceso de recopilación de información se realizó durante los meses de octubre a noviembre de 2024. La encuesta se ha dirigido a los alumnos registrados en el acto de graduación del Doctorado en Economía en la Facultad de Ciencias Económicas y Empresariales de la UCM. La respuesta es voluntaria y anónima. Se han obtenido 4 respuestas, como se muestra en la **tabla 1**.

Tabla 1: Respuestas de la encuesta de egresados por curso de egreso

Número de respuestas		
	Frecuencia	Porcentaje
Curso 2022-2023	4	100%

La técnica de muestreo utilizada es no probabilística por conveniencia. El universo son 8 egresados, al igual que la muestra. Sin embargo, el cumplimiento de las nuevas exigencias de la Ley de Protección de Datos hace que únicamente se puedan enviar encuestas a los estudiantes que hayan dado su consentimiento, por lo que, con la ayuda del proyecto de Innovación INNOVA-Gestión de la Calidad de la convocatoria 2018/19, “Mejora del SGIC del centro: Análisis de la satisfacción de estudiantes con profesores y asignaturas, de egresados y empleadores” (PIMCD nº 355), que elaboró el Centro y con el asesoramiento del Delegado de Protección de Datos en la Universidad Complutense de Madrid, se comenzó a desarrollar una base de datos de egresados con las direcciones particulares que los estudiantes que han finalizado sus estudios facilitan a la Facultad expresando su consentimiento para poder contactar con ellos. Esta base de datos contiene registros desde el curso 2008-2009 al curso 2023-24.

La **tabla 2** ilustra la distribución de la muestra y la población por cursos académicos.

Tabla 2. Distribución de la muestra y población por cursos académicos

Programa Doctorado ECO	Tesis leídas / Egresados	Egresados con autorización	Respuestas	% s/muestra	% s/pob
Curso 2022-2023	8	8	4	50%	50%

Esta base de datos fue complementada con el contacto con los egresados a través de redes sociales, fundamentalmente LinkedIn, para lo que se contó con la colaboración de los profesores de la Facultad de Ciencias Económicas y Empresariales que disponen de un núcleo de egresados entre sus contactos y aceptaron publicar en sus redes el cuestionario de inserción laboral.

De la misma forma, y para complementar las vías de obtención de información en futuros informes de inserción laboral e ir ampliando el número de egresados a los que se tiene acceso, la Facultad desarrolló el proyecto de Innovación y Mejora de la Calidad Docente de la convocatoria 2021-2022 (PIMCD) de la Universidad Complutense de Madrid (“Las redes sociales como modo de establecer un vínculo estable con los egresados de las titulaciones de la Facultad de Ciencias Económicas y Empresariales”, PIMCD nº 232).

Con dicho proyecto, la Facultad se planteó ampliar y complementar la información que se puede obtener a través de las encuestas, con la generación de un vínculo más cercano con los egresados utilizando las redes sociales a través de la creación de una cuenta de LinkedIn de la Facultad. La red LinkedIn constituye una red social profesional ampliamente utilizada por los estudiantes y egresados de nuestras titulaciones, con lo que la creación de la página de LinkedIn de la Facultad, que actualmente está operativa, tiene por objetivo establecer una relación permanente con los estudiantes y egresados y constituye una oportunidad para obtener datos profesionales y de empleabilidad de los mismos de una forma cómoda, así como crear una vía de comunicación que mantenga la relación de la Facultad con sus egresados una vez que estos abandonen la Universidad, de manera que se mantenga el vínculo y se potencie su participación y contacto con la Facultad.

Todos estos esfuerzos van destinados a ir ampliando la base de datos de contactos con egresados de los que se dispone en la Facultad, de manera que se vaya generando una masa crítica de contactos que permita obtener información representativa y veraz de la empleabilidad y de la inserción laboral que permita tomar decisiones de mejorar de las titulaciones impartidas.

Análisis de resultados

En este apartado se va a proceder a la presentación de los principales resultados obtenidos de la encuesta realizada para el Doctorado en Economía. La estructura que se seguirá en el análisis es similar a la estructura de la encuesta. En primer lugar, se realizará una breve caracterización del perfil del titulado. A continuación, destacaremos los principales resultados del primer empleo del egresado una vez finalizado el Doctorado, analizando para finalizar la valoración del egresado del Doctorado.

Comenzando con los datos más generales de los encuestados, la distribución entre hombres y mujeres muestra un 75% de hombres frente a un 25% de mujeres. Los egresados que han contestado la encuesta han nacido entre 1988 y 1992. El 100% son españoles. En la actualidad, el 75% reside en España (el 50 % en Madrid y el 25% en Segovia), mientras que el otro 25% vive en Cabo Occidental (Sudáfrica).

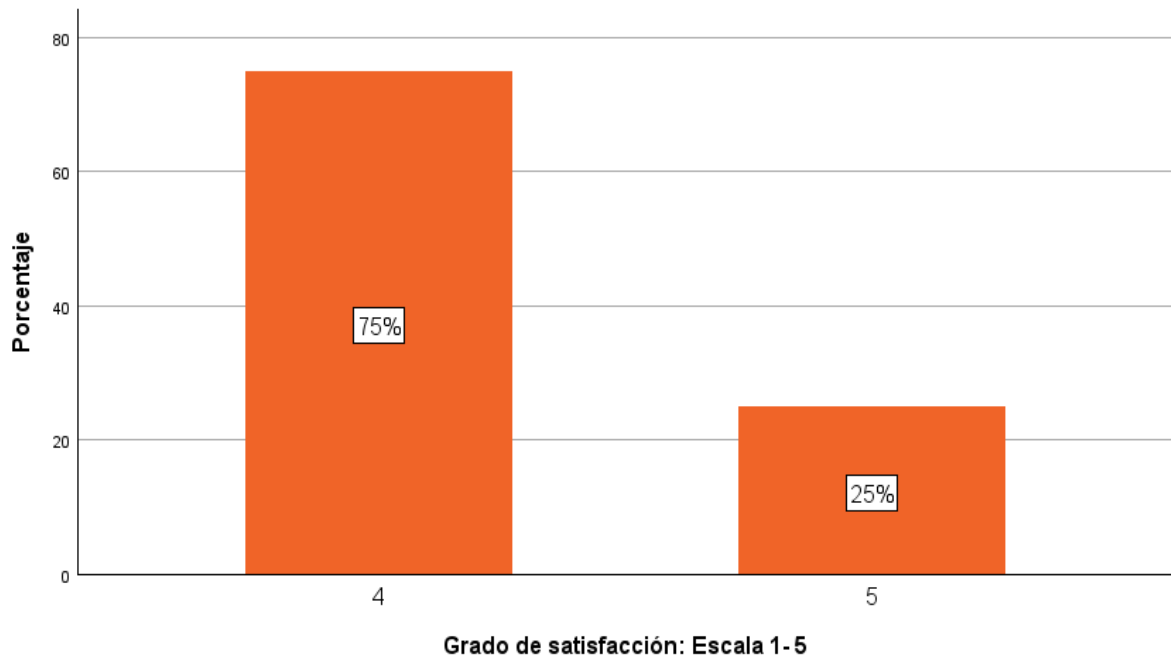
Respecto a la modalidad de matriculación en los estudios de Doctorado, el 75% de los encuestados lo cursó a tiempo completo y el 25% lo hizo a tiempo parcial.

El 75% de los egresados que accedieron al Doctorado tenía experiencia laboral previa. De ellos, todos tenían una experiencia laboral de entre uno y cinco años. El 25% de los encuestados restante sólo tuvo experiencia laboral previa al Doctorado en prácticas en empresas ligadas a la obtención de un título educativo.

Una vez que accedieron a dicho Doctorado, el 75% de los estudiantes sí tuvieron experiencia laboral durante el mismo, mientras que el 25% no tuvo ninguna mientras cursaba estos estudios. Este dato es bastante significativo, puesto que muestra que tres cuartos de los estudiantes sigue trabajando mientras cursa el Doctorado.

Por lo que respecta a la satisfacción de los egresados con el Doctorado, se muestra un nivel de satisfacción alto con el mismo, ya que las puntuaciones, en una escala de 1 a 5, se concentran en los valores de 4 y 5, estando el 75% de las respuestas en el valor 4 y el 25% en el valor 5 (el más alto). Esto se observa en la **figura 1**.

Figura 1. Grado de satisfacción con el Doctorado cursado



Todos estos primeros indicios muestran la satisfacción de los egresados con el Doctorado en Economía y empiezan a dar una idea de la alta tasa de inserción de los mismos en el mercado laboral durante y después de cursar el Doctorado.

Estudios de Doctorado

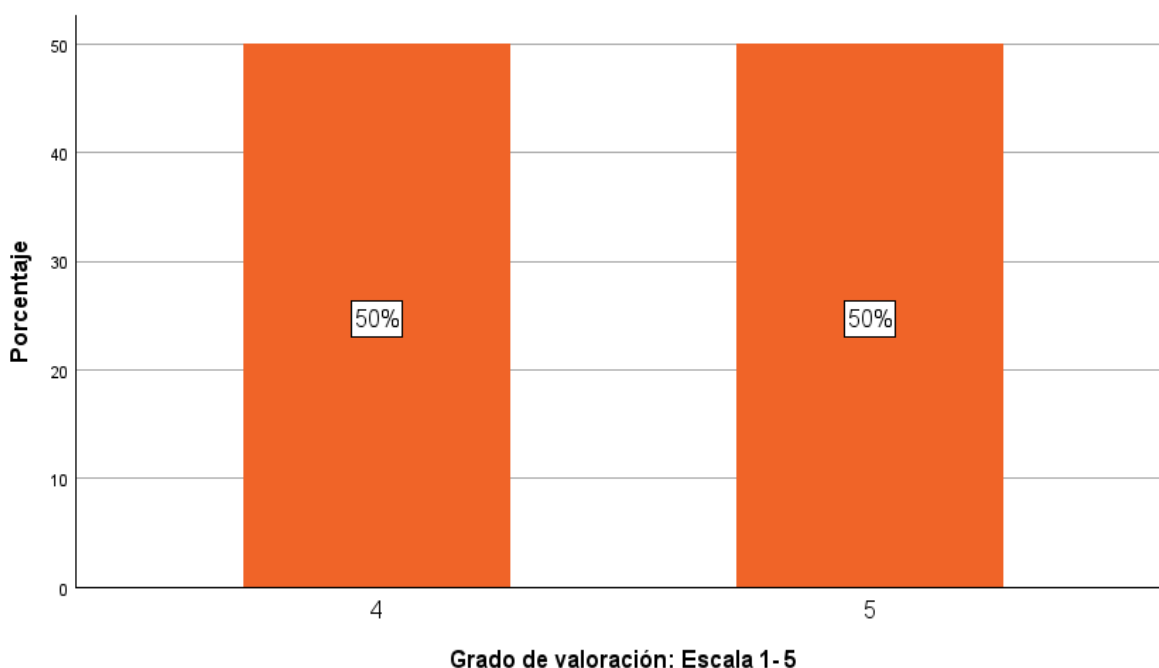
La calificación que obtuvieron en el Doctorado fue Sobresaliente Cum Laude en el 25% de los casos y de sobresaliente en un 50% de los casos. Además, un 25% de los egresados obtuvo la mención internacional.

Por otro lado, el 50% de los encuestados dispuso de financiación para la realización de su tesis -de ellos, todos dispusieron de un contrato predoctoral UCM-.

Además, el 75% de los egresados que han respondido a la encuesta han publicado trabajos directamente derivados de su tesis doctoral.

La **figura 2** ilustra la valoración del grado de apoyo recibido del Programa de Doctorado para la tramitación y defensa de su tesis, en una escala de 1 a 5. Todos ellos lo valoran en el rango entre 4 y 5, pues el 50% sitúa la respuesta en el valor 4 y el otro 50% la sitúa en el valor 5.

Figura 2. Valoración sobre el grado de apoyo del Programa de Doctorado



Experiencia laboral después del Doctorado

El siguiente bloque de preguntas versaba sobre la experiencia laboral tras finalizar el Programa de Doctorado, y muestra que el 100% de los egresados tiene esa experiencia laboral, lo que demuestra que la tasa de inserción laboral del mismo en todas las promociones es muy alta. De ellos, el 25% tuvo experiencia laboral solo como docente universitario; otro 25% tuvo experiencia como docente y como no docente; y el 50% restante tuvo experiencia laboral solo como no docente.

Preguntados por la acreditación académica oficial superior que han logrado como docente universitario, el 25% tiene la acreditación de Profesor Contratado Doctor.

Ante la pregunta de en qué medida el Doctorado les ayudó a conseguir empleo como docente, las respuestas están muy concentradas, tal y como se observa en la **figura 3**. El 100% de los egresados (solo el 50% tiene esa experiencia laboral como docente después del Doctorado) lo puntúa en el valor 5, en una escala de 1 al 5.

Figura 3. Valore si Doctorado ayudó conseguir empleo como docente



Respecto al tiempo que tardó en encontrar el empleo como docente desde que acabó el Doctorado (basándose en el 50% de los egresados que lo consiguió), el 50% tardó menos de 3 meses y el otro 50% tardó entre 3 y 6 meses.

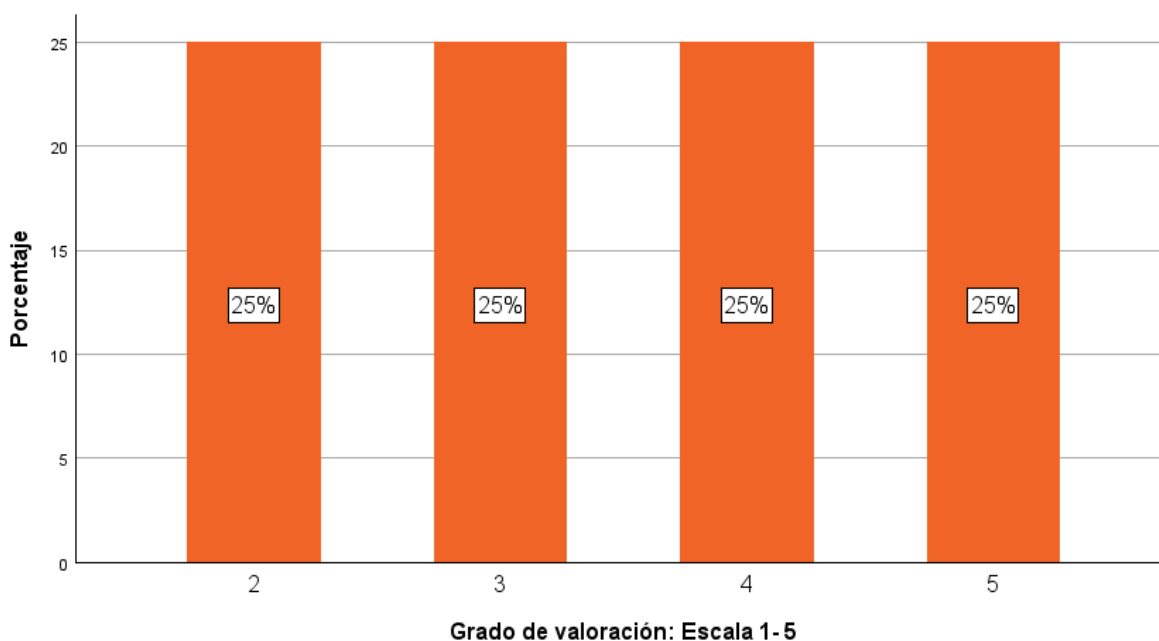
Se preguntó también sobre el empleo como no docente, por plantearse a veces la docencia como una labor complementaria o exclusiva. El 75% de los egresados tuvo experiencia laboral fuera de la universidad.

Respecto al tiempo que tardó en encontrar el empleo como no docente desde que acabó el Doctorado (de ese 75% de los egresados), el 67% tenían ya ese empleo durante el Doctorado y el 33% restante tardó menos de 3 meses en encontrarlo.

Seguidamente, se preguntaba si necesitaron formación adicional para acceder al primer empleo tras el Doctorado, afirmando el 100% que no fue necesaria.

En la pregunta sobre la valoración del grado en que los estudios del Doctorado le ayudaron a conseguir empleo, las respuestas están repartidas, como se observa en la **figura 4**, donde, en una escala del 1 al 5, el 50% de las respuestas se concentran entre los valores 2 y 3, y el otro 50% se concentran entre los valores de 4 y 5.

Figura 4. Valore si Doctorado ayudó a conseguir empleo



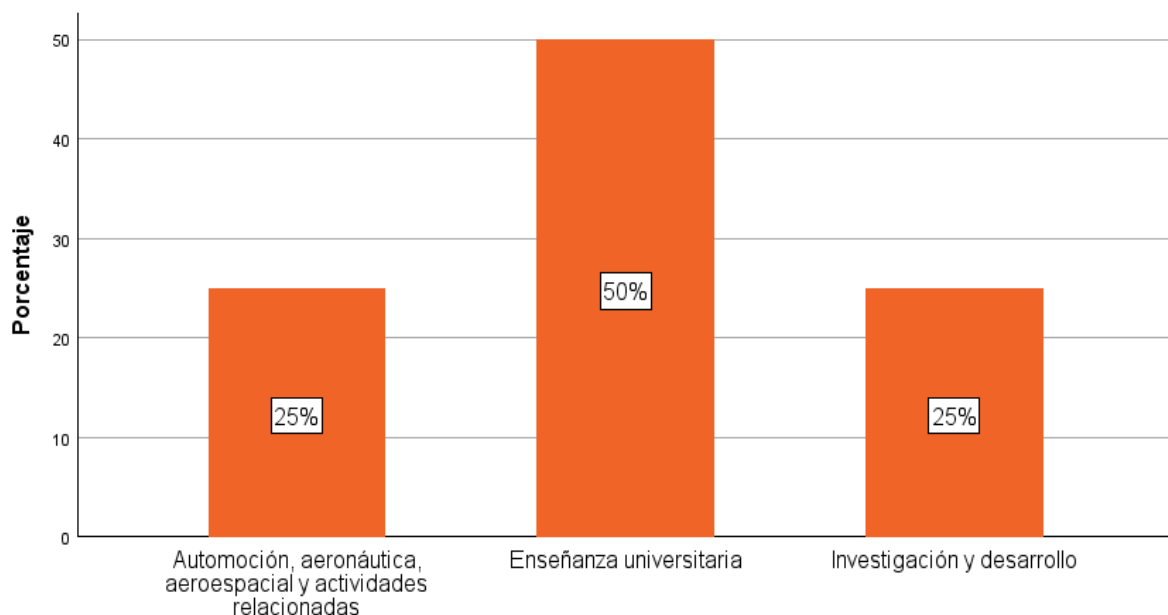
Situación actual del egresado

El siguiente bloque de preguntas versaba sobre la situación laboral actual de los egresados del Doctorado en Economía. En la actualidad, el 50% de ellos trabajan como docentes universitarios; el 25% trabajan como profesionales por cuenta ajena; y el 25% trabajan como profesionales por cuenta propia (emprendedor con personas a su cargo).

La situación profesional de los encuestados se reparte principalmente entre un 50% de asalariados del sector privado y un 50% de asalariados del sector público. Por lo que respecta al tipo de contrato, hay un 25% que tienen un contrato indefinido y un 75% que lo tienen temporal.

Sobre el sector en el que desarrollan su actividad, como se muestra en la **figura 5**, en el 50% de los casos es la enseñanza universitaria de forma exclusiva; un 25% trabaja en el sector de investigación y desarrollo; y otro 25% trabaja en el sector de la automoción, aeronáutica, aeroespacial y actividades relacionadas. Las empresas donde desarrollan su labor son universidades varias, el Banco de España y alguna compañía de automoción.

Figura 5. Sector de actividad de los egresados

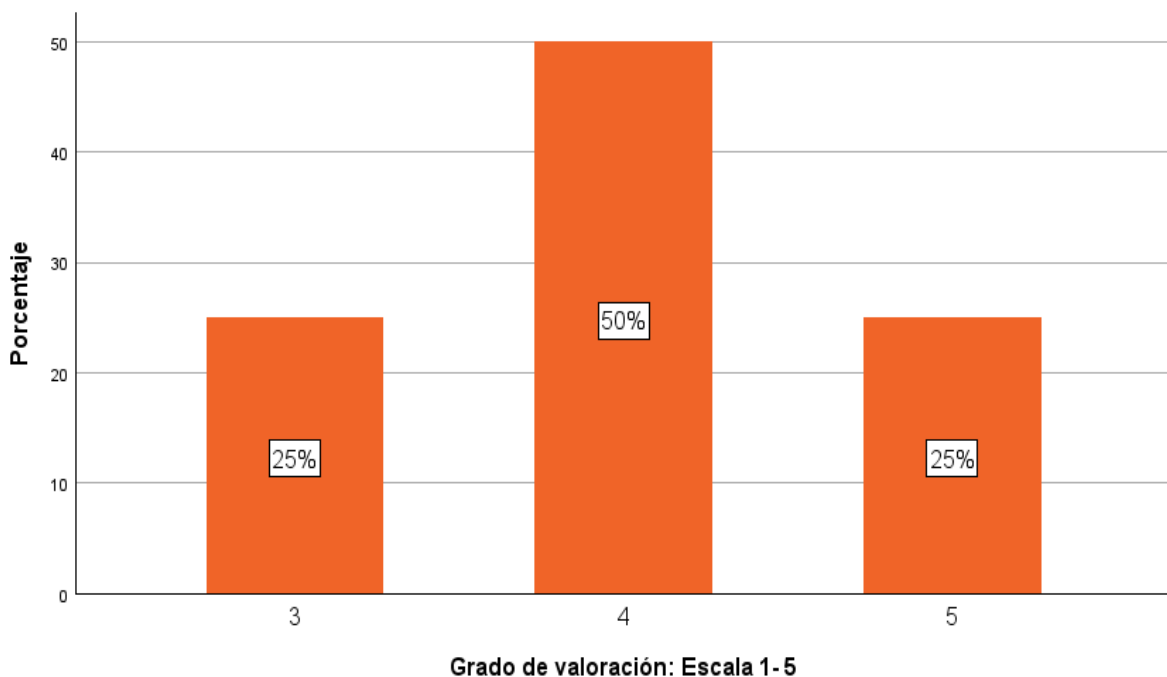


El tamaño de las empresas en las que trabajan los egresados del Doctorado en Economía, es en el 75% de los casos, en organizaciones que cuentan con más de 250 empleados; en cambio, en el 25% de los casos, estas organizaciones tienen entre 10 y 249 trabajadores (pymes).

Por lo que respecta al sueldo neto mensual, éste se mantuvo entre 1500 y 2000 euros para el 50% de los egresados y en el rango entre 2000 y 3000 euros para otro 25% de los egresados. El 25% restante prefiere no contestar a esta pregunta, por diferentes motivos.

Además, en la **figura 6** se muestra la opinión de los egresados al ser preguntados sobre su grado de acuerdo con la siguiente afirmación: "El conjunto de conocimientos, capacidades y habilidades necesario para este trabajo tiene una gran relación con los conocimientos adquiridos en el Doctorado". El 75% valoran esta relación con una puntuación de 4 o superior (en una escala de 1 a 5). El 25% de los egresados restante la valoran por debajo de 4 en esa misma escala.

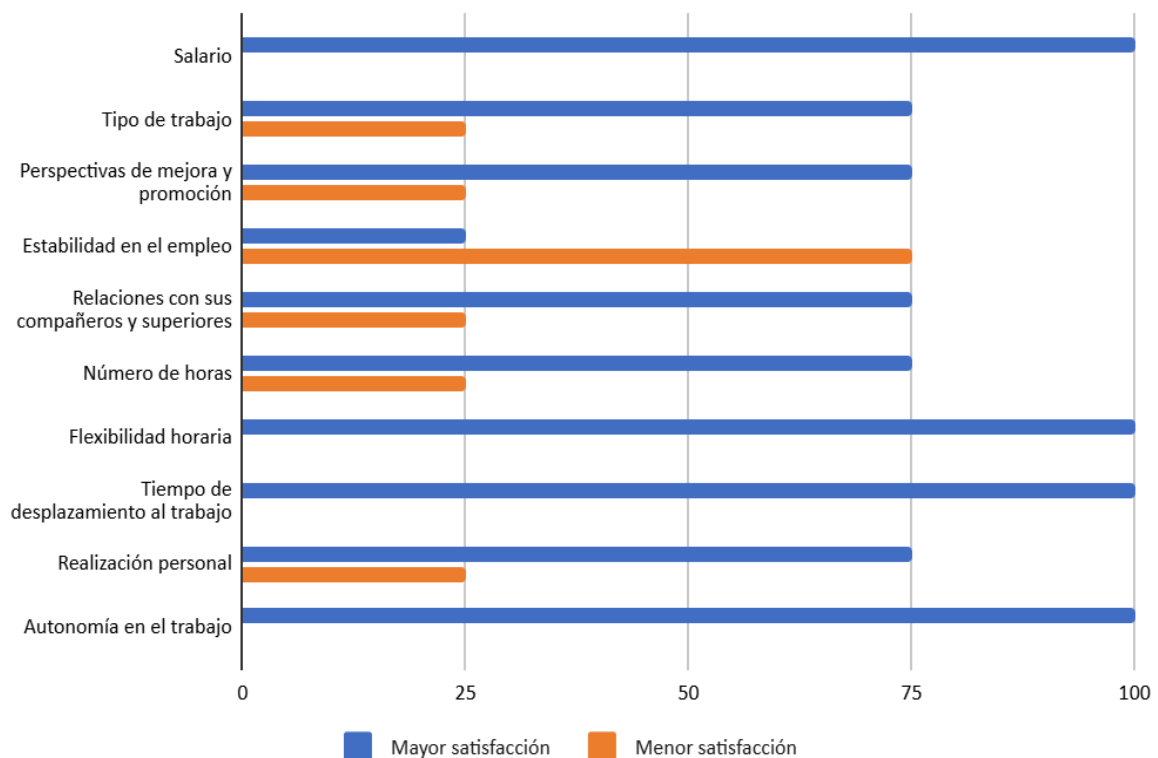
Figura 6. Relación entre los conocimientos, capacidades y habilidades del Doctorado y los necesarios para el empleo



En la **figura 7** se muestran los aspectos que mayor y menor satisfacción provocan a los egresados el empleo logrado tras el Doctorado. Entre los de mayor satisfacción, destacan el salario, la flexibilidad horaria, el tiempo de desplazamiento al trabajo y la autonomía que tienen dentro del mismo (todos ellos con un 100% de respuestas de los encuestados); seguidos de cerca del tipo de trabajo, las expectativas de mejora y promoción, las relaciones que tienen con compañeros y superiores, el número de horas y la realización personal (todos ellos con un 75% de respuestas de dichos encuestados). Por lo que respecta a los aspectos que provocan menor satisfacción a los egresados de ese empleo, destaca muy claramente la estabilidad en dicho trabajo (con un 75% de las respuestas).

Por tanto, pueden señalarse como factores de mayor satisfacción de los egresados en su empleo los relativos al salario, la flexibilidad horaria, la autonomía y el tiempo de desplazamiento; mientras que los factores de insatisfacción tienen más que ver con la estabilidad laboral.

Figura 7. Aspectos de mayor y menor satisfacción en el empleo (% respuestas)



Preguntados por la satisfacción general con el empleo, en una escala de 1 al 5, el 100% de las respuestas están igual o por encima de 3, siendo el valor más repetido el 5, por un 50% de los egresados -el cual es el valor más alto de la escala-.

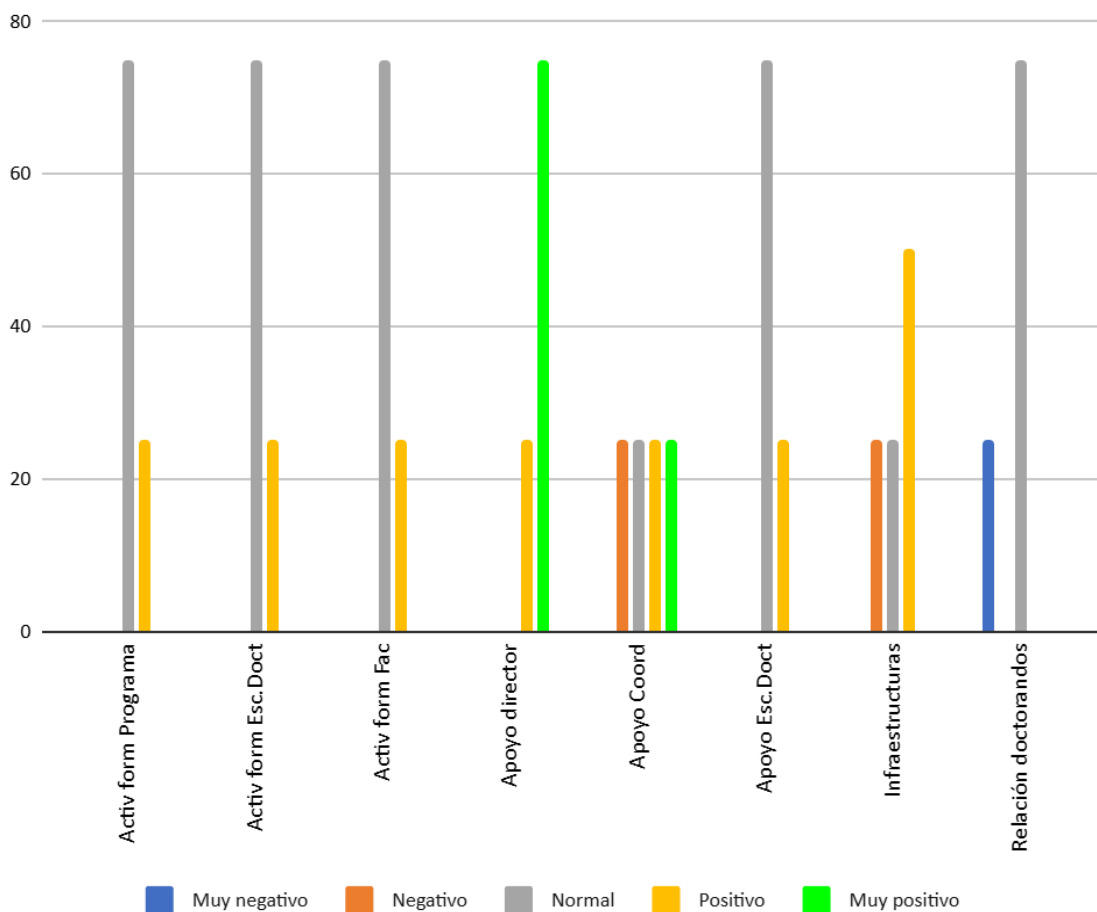
Respecto a los aspectos del Doctorado cursado que los egresados consideran que han influido más a la hora de encontrar el empleo, las respuestas están muy dispersas, destacando la relacionada con la capacidad de adaptación y autonomía en el trabajo, al igual que la relacionada con la temática de su trabajo y la titulación en sí misma.

Valoración del Doctorado cursado

El último bloque de la encuesta recoge preguntas relativas a la valoración de los egresados del Doctorado cursado y de los conocimientos, cualidades y competencias adquiridos durante el mismo, preguntándose por los distintos aspectos del programa, para identificar los aspectos mejor y peor valorados, que se muestran en la **figura 8**.

Respecto a los aspectos mejor valorados del Doctorado por los estudiantes (como positivos o muy positivos), son el apoyo y la formación recibidas por parte de su director/a (con un 100% de las respuestas, del cual un gran 75% corresponde a la valoración de muy positivo); el asesoramiento y el apoyo del Coordinador y la Comisión de Doctorado (con un 50%); y las infraestructuras (con otro 50%).

Figura 8. Aspectos mejor y peor valorados del Doctorado cursado (porcentaje)



Por lo que se refiere a los aspectos con una peor valoración, destacan la relación con otros doctorandos; el asesoramiento y apoyo del Coordinador y la Comisión de Doctorado; y las infraestructuras (todos ellos con un bajo 25% de las respuestas). Estos dos últimos aspectos, como se puede observar, están valorados por parte de los egresados, tanto como positivos (o muy positivos) y negativos (o muy negativos), ya que son dos ítems que han obtenido respuestas muy polarizadas.

La gran mayoría de los aspectos, por otro lado, se han valorado como “normales”, y entre ellos destacan las actividades formativas del Programa de Doctorado; las actividades formativas de la Escuela de Doctorado; las actividades formativas de la Facultad; el apoyo por parte de la Escuela de Doctorado; y, de nuevo, la relación con otros doctorandos -todos estos ítems han sido valorados como “normal” por el 75% de los egresados-.

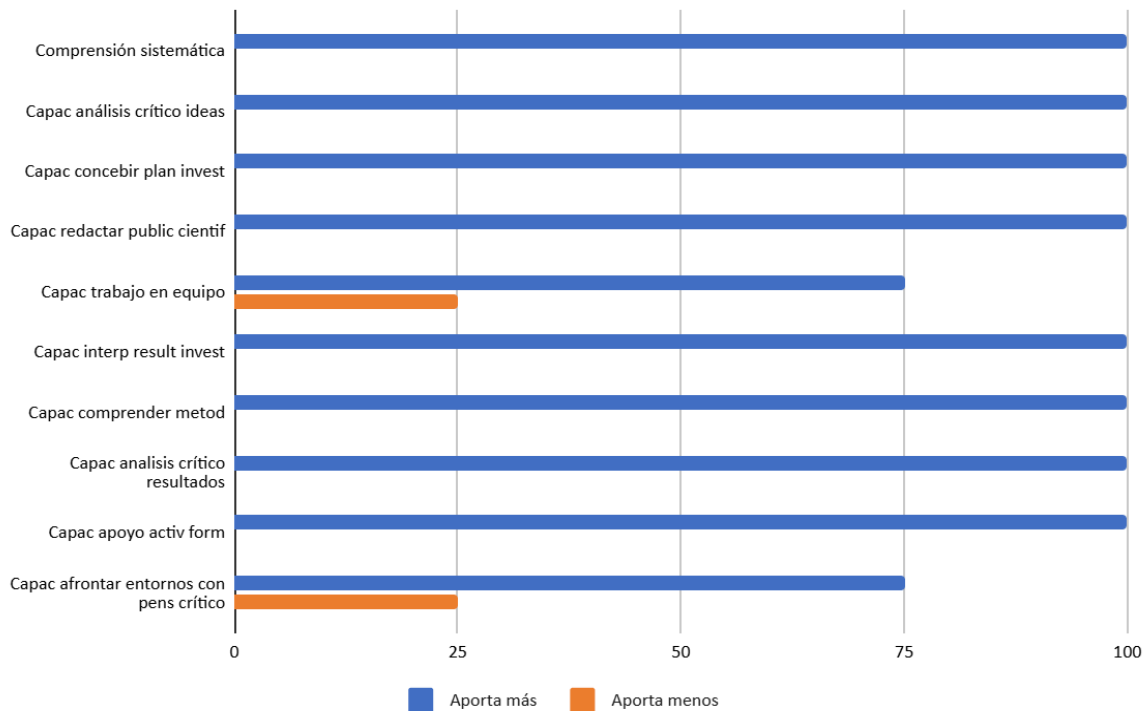
A continuación se pedía la valoración de conocimientos, capacidades y habilidades que el Doctorado transmite a sus estudiantes en relación a lo que aportan en el mundo laboral. El planteamiento de la pregunta era: “Valore, de los conocimientos, capacidades y habilidades que ha adquirido en este Programa de Doctorado, cuáles le han aportado más o menos en relación al mundo laboral”:

- Comprensión sistemática de un campo de estudio y dominio de las habilidades y métodos de investigación relacionados con dicho campo
- Capacidad de realizar un análisis crítico y de evaluación y síntesis de ideas nuevas y complejas.
- Capacidad de concebir, diseñar o crear, poner en práctica y adoptar un proceso sustancial de investigación o creación
- Capacidad de redactar publicaciones científicas con fluidez y de manera eficiente
- Capacidad de trabajo en Equipo
- Capacidad de formular y aplicar soluciones a los problemas surgidos de la investigación e interpretar los resultados de la investigación
- Capacidad de comprender las metodologías y técnicas de investigación y sus aplicaciones dentro del campo de la investigación

- Capacidad de analizar críticamente y evaluar los propios resultados obtenidos así como también los obtenidos por otros investigadores
- Capacidad de dar apoyo en actividades formativas y de aprendizaje
- Capacidad de afrontar los diferentes entornos con pensamiento crítico

En este sentido, la **figura 9** muestra los conocimientos, capacidades y habilidades más valorados por los egresados, que son la comprensión sistemática de un campo de estudio y dominio de las habilidades y métodos de investigación relacionados con dicho campo; la capacidad de realizar un análisis crítico y de evaluación y síntesis de ideas nuevas y complejas; la capacidad de concebir, diseñar o crear, poner en práctica y adoptar un proceso sustancial de investigación o creación; la capacidad de redactar publicaciones científicas con fluidez y de manera eficiente; la capacidad de formular y aplicar soluciones a los problemas surgidos de la investigación e interpretar los resultados de la investigación; la capacidad de comprender las metodologías y técnicas de investigación y sus aplicaciones dentro del campo de la investigación; la capacidad de analizar críticamente y evaluar los propios resultados obtenidos, así como los obtenidos por otros investigadores; y la capacidad de dar apoyo en actividades formativas y de aprendizaje -todos estos ítems fueron mencionados por el 100% de encuestados como de mayor aportación-.

Figura 9. Conocimientos, capacidades y habilidades mejor y peor valoradas (porcentaje)



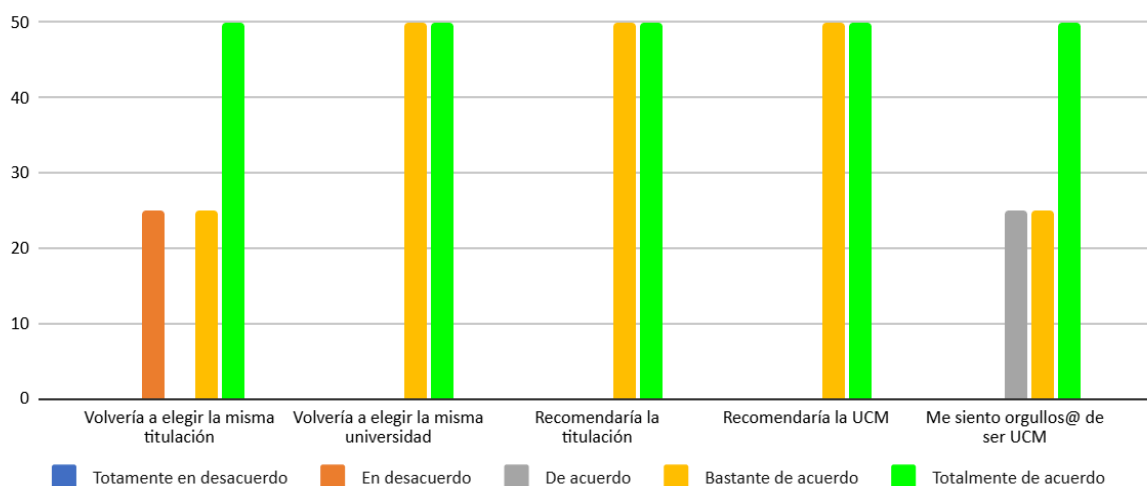
Cabe resaltar como los egresados valoran en positivo (aportan más) los 10 conocimientos, capacidades y habilidades del Doctorado, lo que da una idea de la formación integral y balanceada que el Doctorado facilita a sus estudiantes, lo que les favorece la rápida inserción laboral antes apuntada.

Por lo que respecta a los conocimientos, capacidades y habilidades del Doctorado que aportan menos a la formación entre los egresados en relación con el mundo laboral, cabe destacar la capacidad de trabajo en equipo y la capacidad de afrontar los diferentes entornos con pensamiento crítico (ambos ítems con un 25%), en el que, aún así, las valoraciones de “aporta menos” no superan a las de “aporta más”.

Por todo ello, se puede concluir que los egresados del Doctorado en Economía se muestran bastante satisfechos con los conocimientos, capacidades y habilidades recibidas durante su desarrollo, señalando un conjunto elevado de competencias que mejoran su empleabilidad y pueden favorecer la rápida inserción en el mercado laboral. Los conocimientos, capacidades y habilidades mencionadas como que aportan menos no son las que se esperan recibir de un Doctorado de investigación, sino de una titulación más centrada en gestión y aplicaciones prácticas de negocio.

Como aspecto final, se intenta valorar el grado de compromiso de los egresados con la titulación y la universidad, preguntándoles sobre si volverían a elegir la misma titulación y universidad, si las recomendaría y, si en consecuencia, se siempre orgulloso de ser un egresado de la UCM. En la **figura 10** se muestran las respuestas, que reflejan el alto nivel de compromiso de los egresados con la titulación y la universidad, ya que el 75% de los egresados volvería a repetir la titulación (respondiendo de acuerdo, bastante de acuerdo o totalmente de acuerdo) y el 100% volvería a estudiar en la UCM; el 100% recomendaría la titulación y la UCM; y, también, el 100% se siente orgulloso de ser UCM -los ítems concentran, en su gran mayoría, todas las respuestas en las valoraciones “bastante de acuerdo” y “totalmente de acuerdo”-.

Figura 10. Compromiso con la titulación y la UCM (porcentaje)



Las últimas preguntas eran abiertas para que comentaran alguna competencia o habilidad necesaria para su actual empleo y que no adquirieron durante el Programa de Doctorado. Las respuestas se concentraron, en un 75% de los casos, en la temática relacionada con el aumento de la formación en habilidades, métodos y técnicas de investigación de diverso tipo; mientras que el 25% están relacionadas con realizar cursos específicos de comercio internacional.

A la pregunta sobre qué actividades formativas deberían incluirse, cambiarse o eliminarse, destacan esa ampliación en la formación sobre investigación; el manejo de herramientas digitales para la docencia; mayor diversidad de enfoques teóricos; y mayor variedad de cursos -aspectos tienen un 25% de las respuestas cada uno-.

Conclusiones

Datos descriptivos

- La respuesta es de 4 egresados, lo que supone el 50% de la población.
- El error muestral es alto, con un +/- 37%, a un nivel de confianza del 95%.
- Un 75% de hombres frente a un 25% de mujeres.
- Los egresados que han contestado la encuesta han nacido entre 1988 y 1992
- El 100% de los encuestados son españoles.
- En la actualidad, el 75% reside en España (el 50 % en Madrid y el 25% en Segovia), mientras que el otro 25% vive en Cabo Occidental (Sudáfrica).
- El 75% de los encuestados cursó el Doctorado a tiempo completo, mientras que el 25% lo hizo a tiempo parcial.
- El 75% de los egresados que accedieron al Doctorado tenía experiencia laboral previa. De ellos, todos tenían una experiencia laboral de entre uno y cinco años. El 25% de los encuestados restante sólo tuvo experiencia laboral previa al Doctorado en prácticas en empresas ligadas a la obtención de un título educativo.
- Una vez que accedieron a dicho Doctorado, el 75% de los estudiantes sí tuvieron experiencia laboral durante el mismo, mientras que el 25% no tuvo ninguna mientras cursaba estos estudios. Este dato es bastante significativo, puesto que muestra que tres cuartos de los estudiantes sigue trabajando mientras cursa el Doctorado.
- Todos los egresados muestran un nivel de satisfacción alto con el mismo, ya que las puntuaciones, en una escala de 1 a 5, se concentran en los valores de 4 y 5, estando el 75% de las respuestas en el valor 4 y el 25% en el valor 5 (el más alto).

Aspectos relativos a los estudios de Doctorado

- La calificación que obtuvieron en el Doctorado fue Sobresaliente Cum Laude en el 25% de los casos y de sobresaliente en un 50% de los casos. Además, un 25% de los egresados obtuvo la mención internacional.
- El 50% de los encuestados dispuso de financiación para la realización de su tesis -de ellos, todos dispusieron de un contrato predoctoral UCM-.
- Además, el 75% de los egresados que han respondido a la encuesta han publicado trabajos directamente derivados de su tesis doctoral.
- Respecto a la valoración del grado de apoyo recibido del Programa de Doctorado para la tramitación y defensa de su tesis, en una escala de 1 a 5, todos ellos lo valoran en el rango entre 4 y 5, pues el 50% sitúa la respuesta en el valor 4 y el otro 50% la sitúa en el valor 5.

Aspectos relativos a la experiencia laboral después del doctorado

- El 100% de los egresados tiene esa experiencia laboral, lo que demuestra que la tasa de inserción laboral del mismo en todas las promociones es muy alta. De ellos, el 25% tuvo experiencia laboral solamente como docente universitario; otro 25% tuvo experiencia como docente y como no docente; y el 50% restante tuvo experiencia laboral solo como no docente.
- Preguntados por la acreditación académica oficial superior que han logrado como docente universitario, el 25% de los encuestados tiene la acreditación de Profesor Contratado Doctor.
- Sobre si el Doctorado les ayudó a conseguir empleo como docente, el 100% de los egresados (solo el 50% tiene esa experiencia laboral como docente después del Doctorado) lo puntúa en el valor 5, en una escala de 1 al 5.
- Sobre el tiempo que tardó en encontrar el empleo como docente desde que acabó el Doctorado (basándose en el 50% de egresados que lo consiguió), el 50% tardó menos de 3 meses y el otro 50% tardó entre 3 y 6 meses.

- Preguntados también sobre el empleo como no docente, por plantearse a veces la docencia como una labor complementaria o exclusiva, el 75% de los egresados tuvo experiencia laboral fuera de la universidad.
- Respecto al tiempo que tardó en encontrar el empleo como no docente desde que acabó el Doctorado (de ese 75% de los egresados), el 67% tenían ya ese empleo durante el Doctorado y el 33% restante tardó menos de 3 meses en encontrarlo.
- El 100% de los egresados no necesitaron formación adicional para acceder al primer empleo tras el Doctorado.
- En la valoración de los egresados sobre el grado en que el haber cursado el Doctorado les ayudó a conseguir empleo, las respuestas están repartidas, pues, en una escala del 1 al 5, el 50% de las respuestas se concentran entre los valores 2 y 3, y el otro 50% se concentran entre los valores de 4 y 5.

Situación actual del egresado

- En la actualidad, el 50% de ellos trabajan como docentes universitarios; el 25% trabajan como profesionales por cuenta ajena; y el 25% trabajan como profesionales por cuenta propia (emprendedor con personas a su cargo).
- La situación profesional de los encuestados se reparte entre un 50% de asalariados del sector privado y un 50% de asalariados del sector público.
- Por lo que respecta al tipo de contrato, hay un 25% que tienen un contrato indefinido y un 75% que lo tienen temporal.
- Sobre el sector en el que desarrollan su actividad, en el 50% de los casos es la enseñanza universitaria de forma exclusiva; un 25% trabaja en el sector de investigación y desarrollo; y otro 25% trabaja en el sector de la automoción, aeronáutica, aeroespacial y actividades relacionadas. Las empresas donde desarrollan su labor son universidades varias, el Banco de España y alguna compañía de automoción.

- El tamaño de las empresas en las que trabajan los egresados del Doctorado en Economía, es en el 75% de los casos, en organizaciones que cuentan con más de 250 empleados; en el 25% de los casos, estas organizaciones tienen entre 10 y 249 trabajadores (pymes).
- Por lo que respecta al sueldo neto mensual, éste se mantuvo entre 1500 y 2000 euros para el 50% de los egresados y en el rango entre 2000 y 3000 euros para otro 25% de los egresados. El 25% restante prefiere no contestar a esta pregunta, por diferentes motivos.
- Al ser preguntados sobre su grado de acuerdo con la siguiente afirmación: "El conjunto de conocimientos, capacidades y habilidades necesario para este trabajo tiene una gran relación con los conocimientos adquiridos en el Doctorado", el 75% valoran esta relación con una puntuación de 4 o superior (en una escala de 1 a 5), mientras que el 25% de los egresados restante la valoran por debajo de 4 en esa misma escala.
- Entre los aspectos que mayor satisfacción provocan a los egresados del empleo logrado tras el Doctorado, destacan el salario, la flexibilidad horaria, el tiempo de desplazamiento al trabajo y la autonomía que tienen dentro del mismo (todos ellos con un 100% de respuestas de los encuestados); seguidos de cerca del tipo de trabajo, las expectativas de mejora y promoción, las relaciones que tienen con compañeros y superiores, el número de horas y la realización personal (todos ellos con un 75% de respuestas de dichos encuestados).
- Por lo que respecta a los aspectos que provocan menor satisfacción a los egresados de ese empleo, destaca muy claramente la estabilidad en dicho trabajo (con un 75% de las respuestas).
- Preguntados por la satisfacción general con el empleo, en una escala de 1 al 5, el 100% de las respuestas están igual o por encima de 3, siendo el valor más repetido el 5, por un 50% de los egresados -el cual es el valor más alto de la escala-.

- Sobre los aspectos del Doctorado cursado que los egresados consideran que han influido más a la hora de encontrar el empleo, las respuestas están muy dispersas, destacando la relacionada con la capacidad de adaptación y autonomía en el trabajo, al igual que la relacionada con la temática de su trabajo y la titulación en sí misma.

Valoración del Doctorado

- Respecto a los aspectos mejor valorados del Doctorado por los estudiantes (como positivos o muy positivos), son el apoyo y la formación recibidas por parte de su director/a (con un 100% de las respuestas, del cual un gran 75% corresponde a la valoración de muy positivo); el asesoramiento y el apoyo del Coordinador y la Comisión de Doctorado (con un 50%); y las infraestructuras (con otro 50%).
- En cuanto a los aspectos con una peor valoración, destacan la relación con otros doctorandos; el asesoramiento y apoyo del Coordinador y la Comisión de Doctorado; y las infraestructuras (todos ellos con un bajo 25% de las respuestas). Estos dos últimos aspectos, como se puede observar, están valorados por parte de los egresados, tanto como positivos (o muy positivos) y negativos (o muy negativos), ya que son dos ítems que han obtenido respuestas muy polarizadas.
- La gran mayoría de los aspectos, por otro lado, se han valorado como “normales”, y entre ellos destacan las actividades formativas del Programa de Doctorado; las actividades formativas de la Escuela de Doctorado; las actividades formativas de la Facultad; el apoyo por parte de la Escuela de Doctorado; y, de nuevo, la relación con otros doctorandos -todos estos ítems han sido valorados como “normal” por el 75% de los egresados-.
- Los conocimientos, las capacidades y las habilidades más valoradas por los egresados son la comprensión sistemática de un campo de estudio y dominio de las habilidades y métodos de investigación relacionados con dicho campo; la capacidad de realizar un análisis crítico y de evaluación y síntesis de ideas

nuevas y complejas; la capacidad de concebir, diseñar o crear, poner en práctica y adoptar un proceso sustancial de investigación o creación; la capacidad de redactar publicaciones científicas con fluidez y de manera eficiente; la capacidad de formular y aplicar soluciones a los problemas surgidos de la investigación e interpretar los resultados de la investigación; la capacidad de comprender las metodologías y técnicas de investigación y sus aplicaciones dentro del campo de la investigación; la capacidad de analizar críticamente y evaluar los propios resultados obtenidos, así como los obtenidos por otros investigadores; y la capacidad de dar apoyo en actividades formativas y de aprendizaje -todos estos ítems fueron mencionados por el 100% de encuestados como de mayor aportación-.

- Los egresados valoran en positivo (aportan más) los 10 conocimientos, capacidades y habilidades del Doctorado, lo que da una idea de la formación integral y balanceada que el Doctorado facilita a sus estudiantes, lo que les favorece la rápida inserción laboral antes apuntada.
- Por lo que respecta a los conocimientos, capacidades y habilidades del Doctorado que aportan menos a la formación entre los egresados en relación con el mundo laboral, cabe destacar la capacidad de trabajo en equipo y la capacidad de afrontar los diferentes entornos con pensamiento crítico (ambos ítems con un 25%), en el que, aún así, las valoraciones de “aporta menos” no superan a las de “aporta más”.
- Por todo ello se puede concluir que los egresados del Doctorado en Economía se muestran bastante satisfechos con los conocimientos, capacidades y habilidades recibidas durante su desarrollo, señalando un conjunto bastante elevado de competencias que mejoran su empleabilidad y pueden favorecer la rápida inserción en el mercado laboral.
- Los conocimientos cualidades y competencias antes mencionadas como que “aportan menos” no son las que se esperan recibir de un Doctorado de investigación, sino de una titulación más centrada en la gestión y aplicaciones prácticas de negocio.

- Alto nivel de compromiso de los egresados con la titulación y la universidad, ya que el 75% de los egresados volvería a repetir la titulación (respondiendo de acuerdo, bastante de acuerdo o totalmente de acuerdo) y el 100% volvería a estudiar en la UCM; el 100% recomendaría la titulación y la UCM; y, también, el 100% se siente orgulloso de ser UCM -los ítems concentran, en su gran mayoría, todas las respuestas en las valoraciones “bastante de acuerdo” y “totalmente de acuerdo”-.
- Preguntados por alguna competencia o habilidad necesaria para su actual empleo y que no adquirieron en el Programa de Doctorado, las respuestas se concentraron, en un 75% de los casos, en la temática relacionada con el aumento de la formación en habilidades, métodos y técnicas de investigación de diverso tipo; mientras que el 25% están relacionadas con realizar cursos específicos de comercio internacional.
- A la pregunta sobre qué actividades formativas deberían incluirse, cambiarse o eliminarse, destacan esa ampliación en la formación sobre investigación; el manejo de herramientas digitales para la docencia; mayor diversidad de enfoques teóricos; y mayor variedad de cursos -aspectos tienen un 25% de las respuestas cada uno-.

Anexos

ENCUESTA DE INSERCIÓN LABORAL DE LOS PROGRAMAS DE DOCTORADO DE LA FACULTAD DE CIENCIAS ECONÓMICAS Y EMPRESARIALES (UNIVERSIDAD COMPLUTENSE DE MADRID)

Va usted a participar en la encuesta de inserción laboral de la Facultad de Ciencias Económicas y Empresariales de la Universidad Complutense de Madrid en la que realizó sus estudios. Le informamos de que los datos obtenidos de la misma sólo se utilizarán para la elaboración de un informe que permita conocer la situación laboral de nuestros egresados.

Información básica de Protección de Datos del tratamiento: Alumni

Responsable:

Vicerrectorado de Planificación, Coordinación y Relaciones Institucionales

Finalidad:

Información sobre participación en actividades universitarias y de formación.

Legitimación:

Consentimiento explícito de solicitantes.

Destinatarios:

No se cederán datos a terceros, salvo obligación legal

Derechos:

Acceder, rectificar y suprimir los datos, así como otros derechos, explicados en la información adicional

Información Adicional:

Puede consultarla con detalle en nuestra página web: <https://www.ucm.es/file/alumni>

* Indicates required question

1. Email *

2. He leído la política de privacidad y expreso el consentimiento con el marcado de * la casilla.

Mark only one oval.

- SÍ, ACEPTO *Skip to question 3*
 NO ACEPTO

BLOQUE 1: PERFIL DEL TITULADO/A

3. 1.1 Sexo *

Mark only one oval.

- Mujer
 Hombre
 NC

4. 1.2 Año de nacimiento *

5. 1.3 País de origen *

6. 1.4 Provincia/País en el que reside en la actualidad *
Ejemplo: Madrid/España

BLOQUE 2: DATOS DEL PROGRAMA DE DOCTORADO CURSADO EN LA UCM

7. 2.1. Programa de Doctorado cursado en la UCM

Mark only one oval.

- Programa de Doctorado en Administración y Dirección de Empresas
 Programa de Doctorado en Economía

8. 2.2 ¿Realizó sus estudios de Doctorado tiempo completo o parcial? *

Mark only one oval.

- A tiempo parcial
 A tiempo completo

9. 2.3 Curso de finalización de los estudios de Doctorado: (los estudios finalizan en * el curso en el que se defendió la Tesis Doctoral -el curso doctoral comienza el 15 de octubre de cada año)

Mark only one oval.

- Curso 2021-2022
 Curso 2020-2021
 Curso 2019-2020
 Curso 2018-2019
 Curso 2017-2018
 Curso 2016-2017

10. 2.4 Satisfacción con los estudios de Doctorado cursados *

Mark only one oval.

1 2 3 4 5 6 7 8 9 10
Satis Satisfacción muy alta

Skip to question 11

BLOQUE 3: EXPERIENCIA LABORAL ANTES Y DURANTE EL DOCTORADO

3.1 ¿Tenía experiencia laboral ANTES de realizar el Doctorado en la UCM? *

- No, ninguna
- Solo prácticas en empresas ligadas a la obtención de un Título Educativo
- Sí, tenía experiencia laboral previa

3.2 Indique el número de años de experiencia laboral PREVIA al Doctorado

- De 1 a 5 años
- De 5 a 10 años
- Más de 10 años

3.3 ¿Tuvo alguna experiencia laboral MIENTRAS cursaba el Doctorado de la UCM? *

- No, ninguna
- Sólo prácticas en empresas
- Sí, tuve experiencia laboral mientras cursaba el Doctorado

BLOQUE 4: TESIS DOCTORAL

Descripción (opcional)

4.1. Título de su Tesis Doctoral

Texto de respuesta corta

.....

4.2. Indique el nombre de su director/es/as

Texto de respuesta corta

.....

16. 4.3 ¿Qué calificación obtuvo? *

17. 4.4. ¿Dispuse de financiación para la realización de su tesis doctoral?

Check all that apply.

- No, no dispuse de financiación
- Sí, dispuse de una FPU del Ministerio
- Sí, dispuse de un contrato predoctoral UCM
- Sí, un contrato de Ayudante
- Sí, dispuse de otro tipo de financiación

18. 4.5. Indique si su tesis doctoral ha obtenido alguna de las siguientes menciones:

Mark only one oval.

- Mención internacional
- Doctorado industrial
- Tesis en cotutela

19. 4.6. ¿Ha obtenido algún reconocimiento a su trabajo doctoral?

Check all that apply.

- Premio extraordinario de doctorado
- Other: _____

20. 4.7. Valore el grado de apoyo recibido por el programa de doctorado para la tramitación y defensa de su tesis doctoral *

Mark only one oval.

1 2 3 4 5 6 7 8 9 10

Me l De ha prestado mucha ayuda

21. ¿Ha publicado trabajos directamente derivados de su tesis doctoral?

Mark only one oval.

- Sí
- No Skip to question 23

Publicaciones derivadas de la tesis doctoral

22. Indique las publicaciones que se han derivado de su tesis doctoral

BLOQUE 5: EXPERIENCIA LABORAL DESPUÉS DE TERMINAR EL PROGRAMA DE DOCTORADO

23. 5.1 ¿Ha tenido alguna experiencia laboral después de terminar el Doctorado? *

Mark only one oval.

- No, ninguna Skip to question 43
- Sí, sólo como docente universitario
- Sí, como docente y como no docente
- Sí, sólo como NO docente Skip to question 29

ACTIVIDAD PROFESIONAL EN LA UNIVERSIDAD

24. 5.2 ¿En qué Universidad/es desempeña/ha desempeñado su actividad profesional?

25. 5.3 ¿Cuál ha sido la acreditación oficial máxima como docente universitario que ha conseguido?

(Entendemos como acreditación oficial aquella avalada por los organismos nacionales o regionales con competencias en el ámbito universitario, por ejemplo, la ANECA en España)

26. 5.4 Valore en qué medida los estudios de Doctorado cursados le ayudaron a conseguir el empleo como docente *

Mark only one oval.

1 2 3 4 5 6 7 8 9 10

De r De gran ayuda

27. 5.5 ¿Cuánto tiempo pasó, aproximadamente, desde que terminó el Programa de Doctorado hasta que consiguió el empleo como docente? *

Mark only one oval.

- Ya tenía ese empleo durante el Doctorado
 De 0 a 3 meses
 De 3 a 6 meses
 De 6 meses a 1 año
 De 1 a 2 años
 Más de 2 años

28. 5.6 ¿Ha tenido alguna experiencia laboral fuera de la universidad? *

Mark only one oval.

- No Skip to question 43
 Sí

Skip to question 11

EXPERIENCIA LABORAL NO UNIVERSITARIA

29. 5.7 ¿Cuánto tiempo pasó, aproximadamente, desde que terminó el Doctorado hasta que consiguió el empleo no docente? *

Mark only one oval.

- Ya tenía ese empleo durante el Doctorado
 De 0 a 3 meses
 De 3 a 6 meses
 De 6 meses a 1 año
 De 1 a 2 años
 Más de 2 años

30. 5.8 ¿Necesitó una formación extra para acceder al primer empleo tras el Doctorado? *

(Estudios de Experto, oposición, cursos de formación, cursos de idiomas, etc.)

Mark only one oval.

- Sí
 No

31. 5.9 Valore en qué medida los estudios de Doctorado cursados le ayudaron a encontrar el empleo *

Mark only one oval.

1 2 3 4 5 6 7 8 9 10

De r De gran ayuda

BLOQUE 6: INFORMACIÓN RELATIVA AL EMPLEO ACTUAL (en caso de estar empleado) O AL ÚLTIMO EMPLEO QUE TUVO (en caso de no estar empleado)

Si tiene más de un trabajo, elija el que suponga una mayor fuente de ingresos

32. 6.1 En la actualidad, ¿en qué situación se encuentra? *

Check all that apply.

- Trabajo como docente universitario
 Profesional por cuenta ajena
 Profesional por cuenta propia (autónomo sin personas a mi cargo)
 Profesional por cuenta propia (emprendedor con personas a mi cargo)
 Continuo estudiando (oposiciones, otros estudios...)
 Ni estudio ni trabajo
 Other: _____

33. 6.2 Situación profesional *

Check all that apply.

- Empleador (no miembro de cooperativa) o autónomo que emplea a otras personas
- Empresa sin asalariados o trabajador independiente
- Miembro de cooperativa, SAL, SLL o semejante
- Empleado en organismos internacionales
- Empleado en centros de investigación nacionales o extranjeros
- Ayuda familiar (trabajo en negocio familiar sin remuneración)
- Asalariado del sector público
- Asalariado del sector privado
- Becario
- Other: _____

34. 6.3 Tipo de contrato *

Mark only one oval.

- Indefinido
- Temporal
- Contrato en prácticas
- Fijo discontinuo
- Other: _____

35. 6.4 Indique el sector de actividad que mejor se adecúa a su empleo actual *

Check all that apply.

- Administraciones públicas y servicios públicos
- Alimentación, bebidas, limpieza y tabaco
- Agricultura, ganadería, pesca, silvicultura, medio ambiente y actividades relacionadas
- Artes gráficas, comunicación, publicidad y servicios relacionados
- Automoción, aeronáutica, aeroespacial y actividades relacionadas
- Banca, finanzas y seguros
- Belleza, higiene y cuidado personal
- Comercio y distribución minorista, mayorista y actividades relacionadas
- Construcción, inmobiliaria, arquitectura, ingeniería y actividades relacionadas
- Consultoría, auditoría, asesoría y servicios jurídicos
- Cultura, enseñanza no universitaria, medios de comunicación, arte y espectáculos
- Enseñanza universitaria
- Investigación y desarrollo
- Deportes, juguetes, consolas y videojuegos, ocio, parques temáticos, bricolaje
- Hogar y jardín
- Hostelería, restauración, viajes, turismo
- Industria pesada, minería, reciclados y gestión de residuos
- Loterías, apuestas
- Organizaciones no gubernamentales, religiosas, partidos políticos, sindicatos y similares
- Productos y distribución de energía, agua, gas y suministros similares
- Productos y servicios farmacéuticos, sanitarios, veterinarios y actividades relacionadas
- Telecomunicaciones, electrónica-informática, Internet, TICs
- Textil y vestimenta, complementos y accesorios personales
- Transporte, mensajería y actividades relacionadas
- Otro

36. 6.5 Nombre de la empresa

37. 6.6 Tamaño de la empresa *

Mark only one oval.

- Menos de 10 trabajadores (micropyme)
 Entre 10 y 249 trabajadores (pyme)
 250 o más trabajadores

38. 6.7 Sueldo neto mensual *

Mark only one oval.

- Hasta 1000 euros
 Entre 1000 y 1500 euros
 Entre 1500 y 2000 euros
 Entre 2000 y 3000 euros
 Más de 3000 euros
 NS/NC

39. 6.8 Valore su grado de acuerdo con la siguiente afirmación: "El conjunto de conocimientos, capacidades y habilidades necesario para este trabajo tiene una gran relación con los conocimientos adquiridos en el Programa de Doctorado" *

Mark only one oval.

1 2 3 4 5 6 7 8 9 10
 Total Totalmente de acuerdo

40. 6.9 Señale los aspectos que le producen mayor y menor satisfacción en este trabajo
 (puede señalar tantos como considere oportuno)

Check all that apply.

	Mayor satisfacción	Menor satisfacción
Salario	<input type="checkbox"/>	<input type="checkbox"/>
Tipo de trabajo	<input type="checkbox"/>	<input type="checkbox"/>
Perspectivas de mejora y promoción	<input type="checkbox"/>	<input type="checkbox"/>
Estabilidad en el empleo	<input type="checkbox"/>	<input type="checkbox"/>
Relaciones con sus compañeros y superiores	<input type="checkbox"/>	<input type="checkbox"/>
Número de horas	<input type="checkbox"/>	<input type="checkbox"/>
Flexibilidad horaria	<input type="checkbox"/>	<input type="checkbox"/>
Tiempo de desplazamiento al trabajo	<input type="checkbox"/>	<input type="checkbox"/>
Realización personal	<input type="checkbox"/>	<input type="checkbox"/>

41. 6.10 Señale el nivel de satisfacción general con el empleo

Mark only one oval.

1 2 3 4 5 6 7 8 9 10
 Nad Muy satisfecho

42. 6.11 ¿Qué aspectos del Doctorado cursado considera que han influido más a la hora de encontrar este empleo?

BLOQUE 7: VALORACIÓN DEL PROGRAMA DE DOCTORADO UCM CURSADO

43. 7.1 Valore los siguientes aspectos en relación al Doctorado cursado en la UCM *
 (desde 1="Muy negativo" a 5="Muy positivo")

Mark only one oval per row.

	1	2	3	4	5
Actividades formativas del Programa	<input type="radio"/>	<input type="radio"/>	<input type="radio"/>	<input type="radio"/>	<input type="radio"/>
Actividades formativas de la Escuela de Doctorado	<input type="radio"/>	<input type="radio"/>	<input type="radio"/>	<input type="radio"/>	<input type="radio"/>
Actividades formativas de la Facultad (Seminario de Investigación, conferencias, etc.)	<input type="radio"/>	<input type="radio"/>	<input type="radio"/>	<input type="radio"/>	<input type="radio"/>
Formación y apoyo por parte del director/es/as	<input type="radio"/>	<input type="radio"/>	<input type="radio"/>	<input type="radio"/>	<input type="radio"/>
Asesoramiento y apoyo por parte de la Coordinación y la Comisión Académica	<input type="radio"/>	<input type="radio"/>	<input type="radio"/>	<input type="radio"/>	<input type="radio"/>
Apoyo por parte de la Escuela de Doctorado	<input type="radio"/>	<input type="radio"/>	<input type="radio"/>	<input type="radio"/>	<input type="radio"/>
Infraestructuras	<input type="radio"/>	<input type="radio"/>	<input type="radio"/>	<input type="radio"/>	<input type="radio"/>
Relación con otros doctorandos/as del Programa	<input type="radio"/>	<input type="radio"/>	<input type="radio"/>	<input type="radio"/>	<input type="radio"/>

44. 7.2 Valore, de los conocimientos, capacidades y habilidades que ha adquirido en este Programa de Doctorado, cuáles le han aportado más o menos en relación al mundo laboral
(puede señalar tantos como considere)

Mark only one oval per row.

	Mayor aportación	Menos aportación
Comprensión sistemática de un campo de estudio y dominio de las habilidades y métodos de investigación relacionados con dicho campo	<input type="radio"/>	<input type="radio"/>
Capacidad de realizar un análisis crítico y de evaluación y síntesis de ideas nuevas y complejas.	<input type="radio"/>	<input type="radio"/>
Capacidad de concebir, diseñar o crear, poner en práctica y adoptar un proceso sustancial de investigación o creación.	<input type="radio"/>	<input type="radio"/>
Capacidad de redactar publicaciones científicas con fluidez y de manera eficiente	<input type="radio"/>	<input type="radio"/>
Capacidad de		

45. 7.3 Valore su grado de acuerdo con las siguientes afirmaciones *
(siendo 1= "Totalmente en desacuerdo" y 5="Totalmente de acuerdo")

Mark only one oval per row.

	1	2	3	4	5
Volvería a elegir la misma titulación	<input type="radio"/>	<input type="radio"/>	<input type="radio"/>	<input type="radio"/>	<input type="radio"/>
Volvería a elegir la misma universidad	<input type="radio"/>	<input type="radio"/>	<input type="radio"/>	<input type="radio"/>	<input type="radio"/>
Recomendaría la titulación	<input type="radio"/>	<input type="radio"/>	<input type="radio"/>	<input type="radio"/>	<input type="radio"/>
Recomendaría la UCM	<input type="radio"/>	<input type="radio"/>	<input type="radio"/>	<input type="radio"/>	<input type="radio"/>
Me siento orgulloso/a de ser UCM	<input type="radio"/>	<input type="radio"/>	<input type="radio"/>	<input type="radio"/>	<input type="radio"/>

46. 7.4 Indique algunas competencias y habilidades que considera necesarias para *
desarrollar su actual empleo y que no adquirió durante sus estudios

47. 7.5 Indique las actividades formativas que considera deberían incluirse, *
cambiarse o eliminarse del Programa de Doctorado para adecuarse mejor a las necesidades del mundo laboral
