



OFICINA para la CALIDAD

Vicerrectorado de Calidad

UNIVERSIDAD COMPLUTENSE DE MADRID



# INFORME DE LAS ENCUESTAS DE SATISFACCIÓN A EGRESADOS DE DOCTORADO

CURSO/S: 2024-25

CENTRO: FACULTAD DE FILOLOGÍA

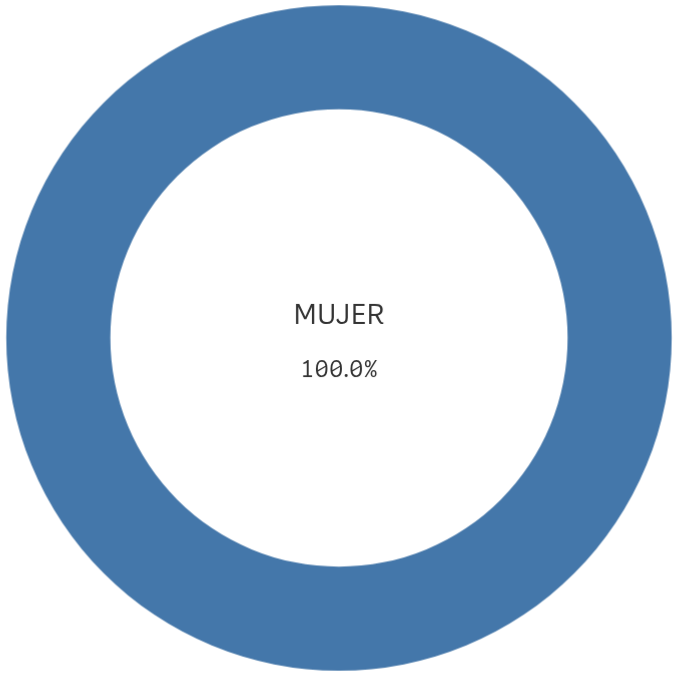
TITULACIÓN: DOF. LINGÜÍSTICA TEÓRICA Y APLICADA

Fecha de generación: 08/09/2025

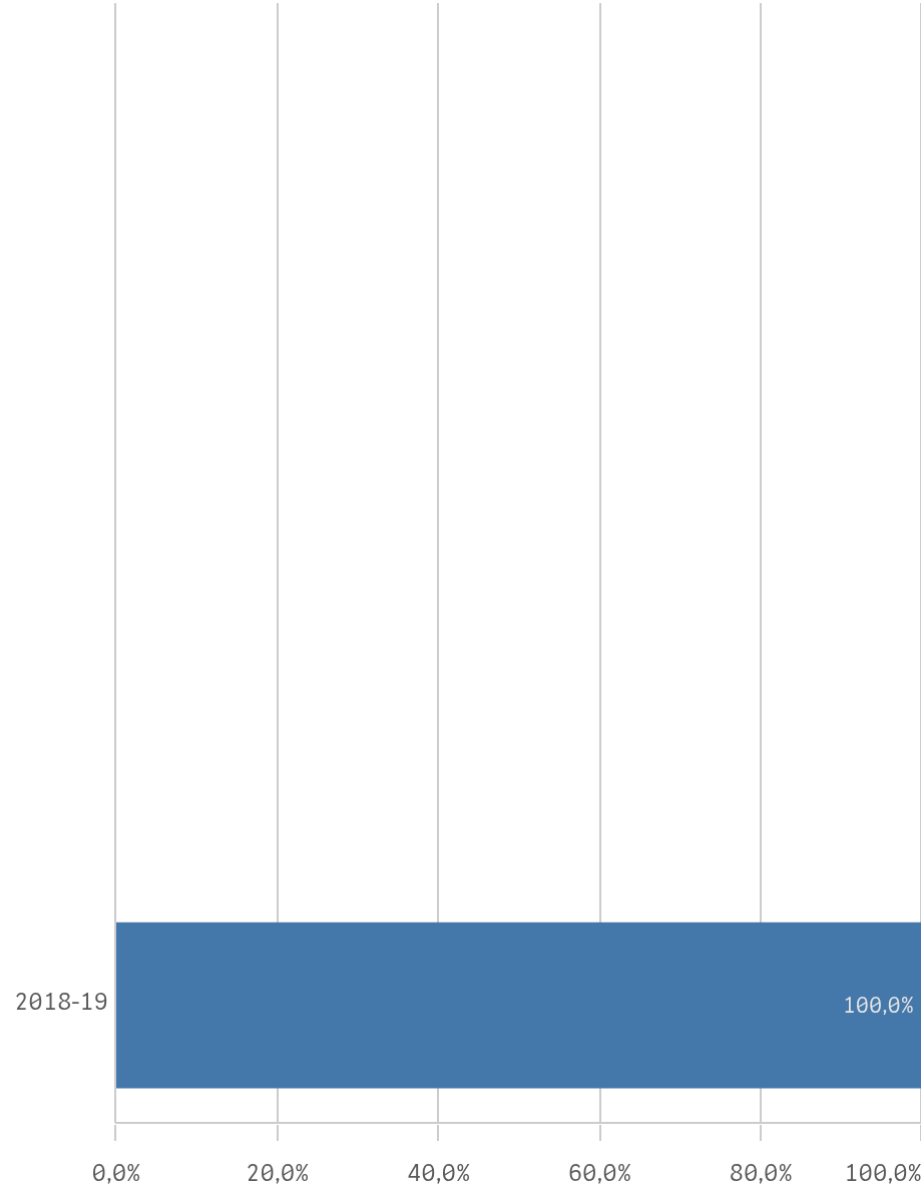
# Doctorado Egresados: Características de de la muestra I

**Población N**                      **% Participación**                      **Participación n**  
**10**                                      **10,0%**                                      **1**

**Género**

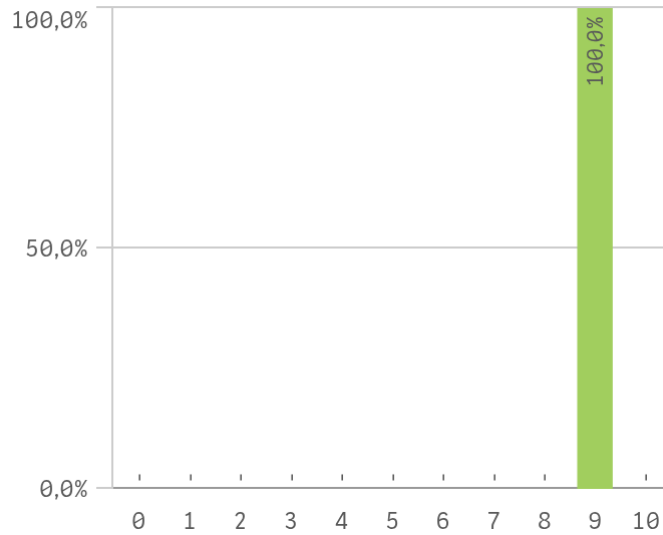


## Curso de Inicio de los estudios de doctorado



# Doctorado Egresados: Programa de doctorado I

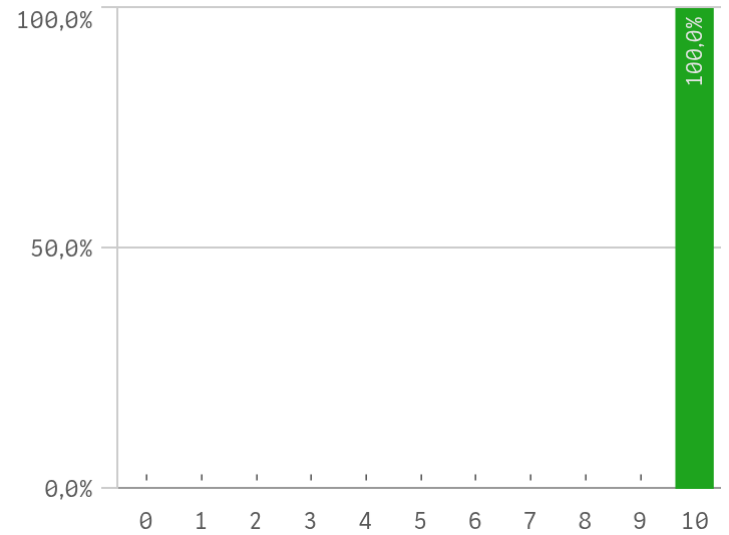
**Complementos de formación**



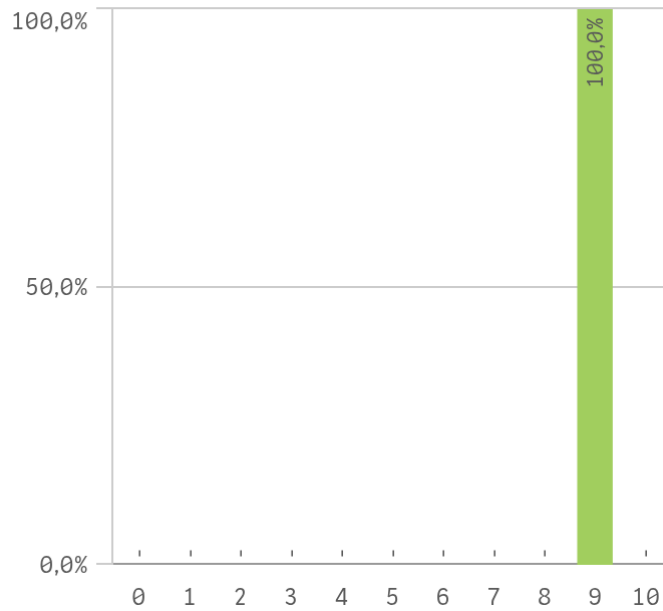
**Criterios de admisión**

The chart is not displayed because it contains only undefined values.

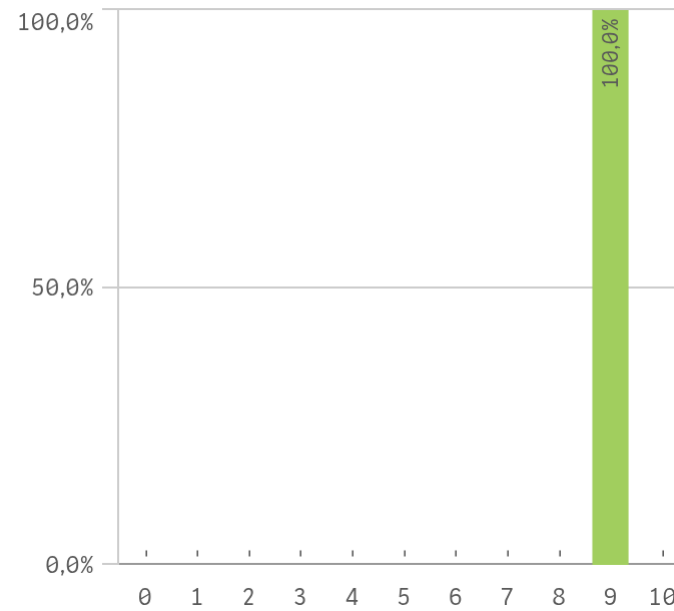
**Activ. formativas para la Investigación**



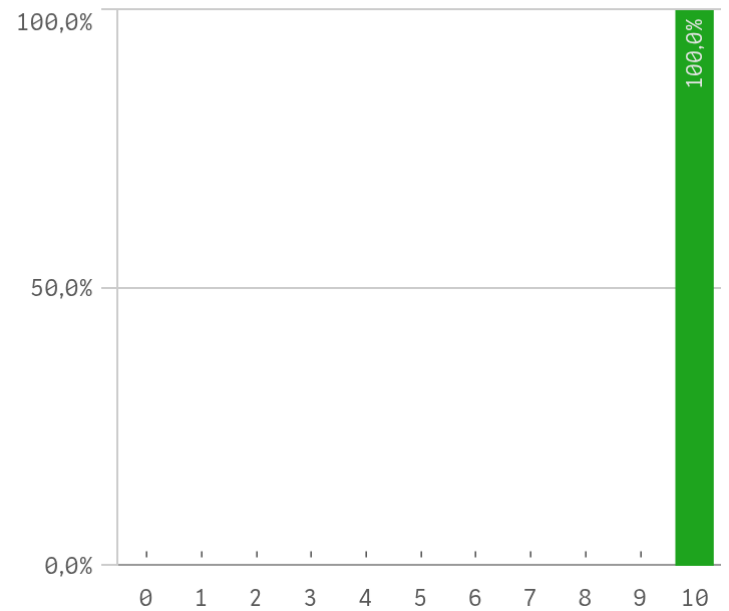
**Perfil del profesorado de las activ. formativas**



**Control de las activ. formativas**

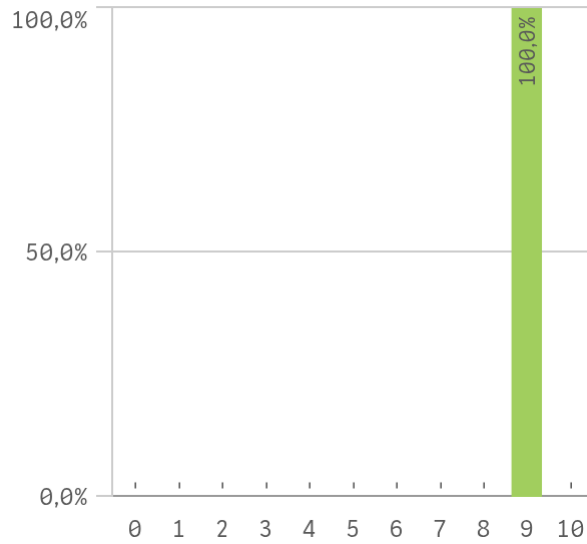


**Tutor/director de las activ. de formación**

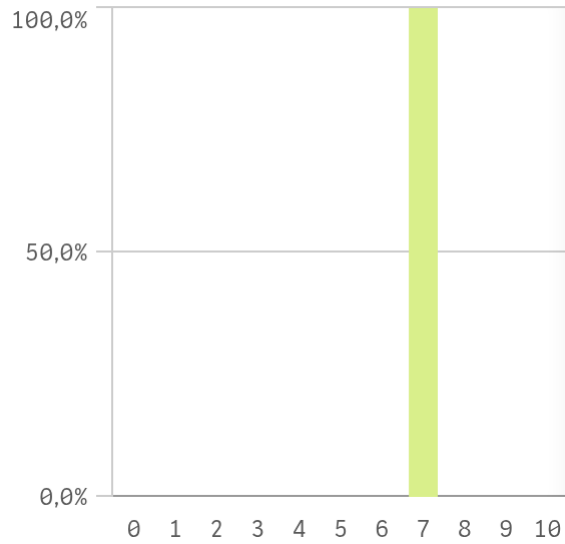


# Doctorado Egresados: Programa de doctorado II

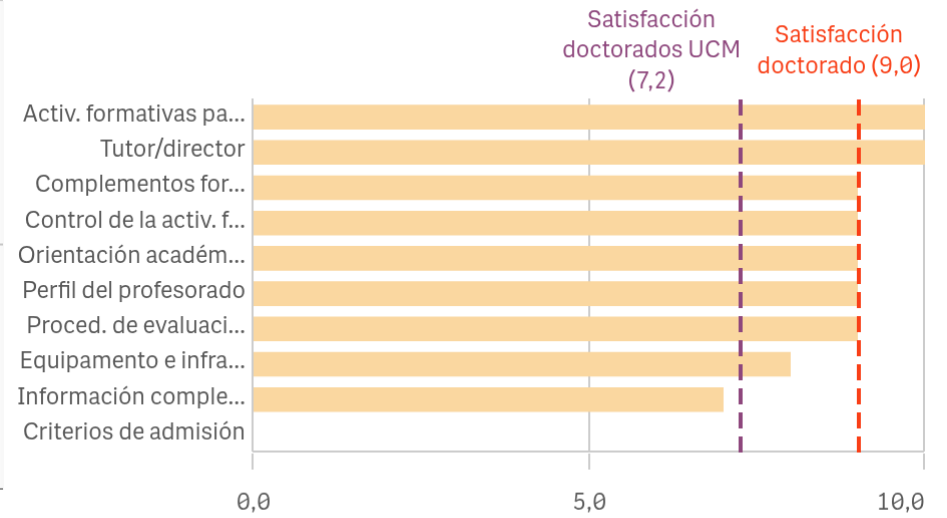
## Evaluación anual de actividades y plan de...



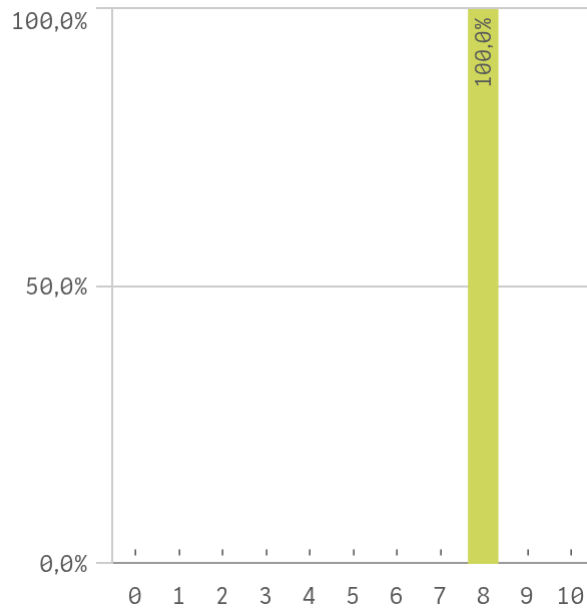
## Información del programa de doctorado



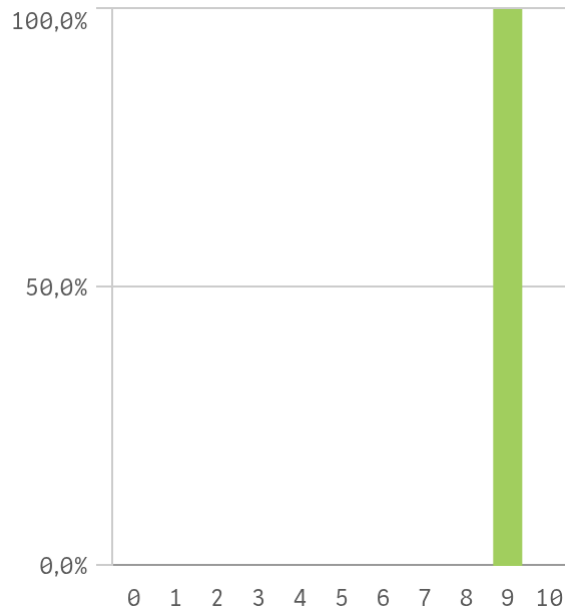
## Fortalezas y debilidades



## Equipamiento e Infraestructuras



## Orientacion académica

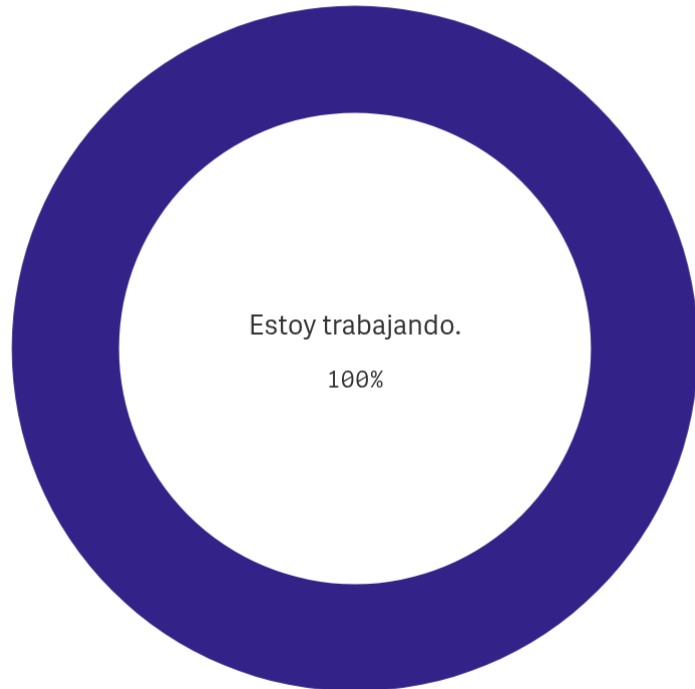


"Satisfacción doctorados UCM" SOLO se calcula con los "Cursos Académicos" seleccionados, siendo el umbral de las Fortalezas/Debilidades

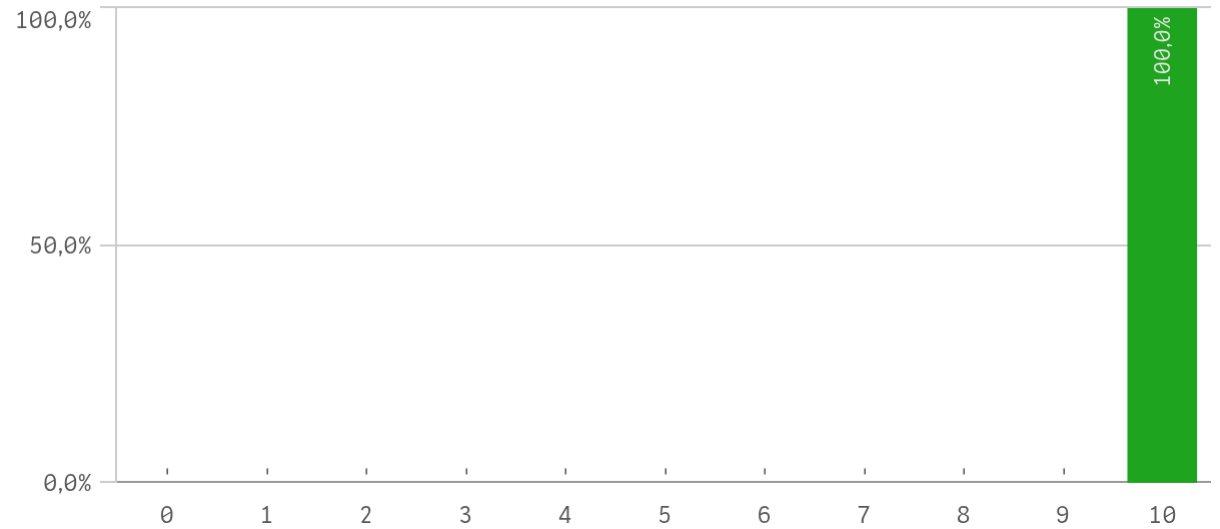
Programa de doctorado	Q	Media	Desv. típica	Mediana	Moda
Activ. formativas para el investigador		10,0	-	10,0	10,0
Tutor/director		10,0	-	10,0	10,0
Complementos formativos		9,0	-	9,0	9,0
Control de la activ. formativa		9,0	-	9,0	9,0
Orientación académica		9,0	-	9,0	9,0
Perfil del profesorado		9,0	-	9,0	9,0
Proced. de evaluación anual		9,0	-	9,0	9,0
Equipamento e infraestructuras		8,0	-	8,0	8,0
Información completa y accesible		7,0	-	7,0	7,0
Criterios de admisión		-	-	-	-

# Doctorado Egresados: Situación Laboral

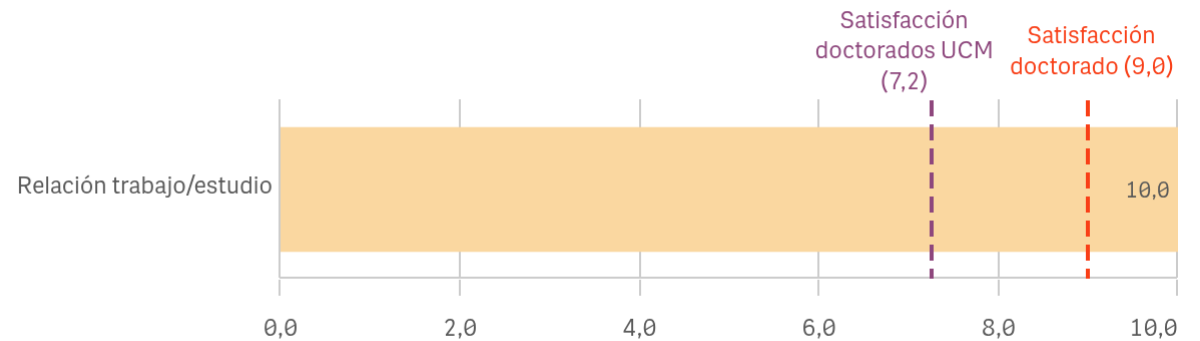
## Situación laboral actual



## Relación trabajo/estudios de doctorado



## Fortalezas y debilidades

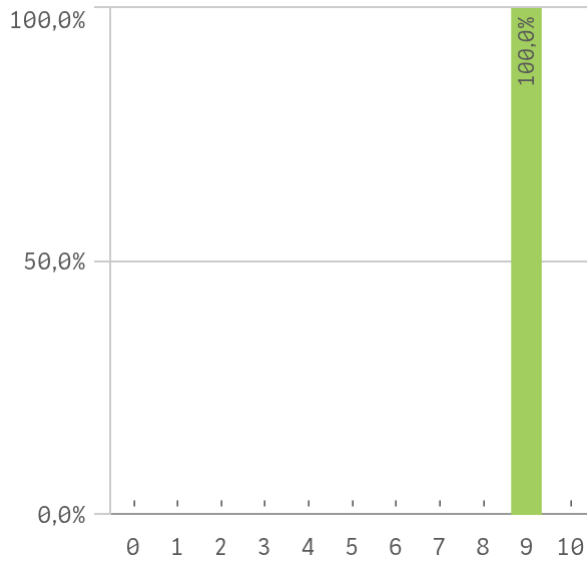


"Satisfacción doctorados UCM" SOLO se calcula con los "Cursos Académicos" seleccionados, siendo el umbral de las Fortalezas/Debilidades

Relación trabajo/estudios doc.	Q	Media	Desv. típica	Mediana	Moda
Relación trabajo/estudio		10,0	-	10,0	10,0

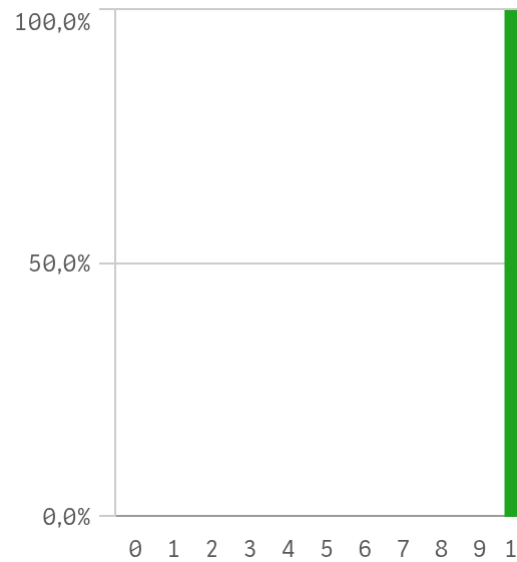
# Doctorado Egresados: Satisfacción

## Satisfacción con el programa de doctorado

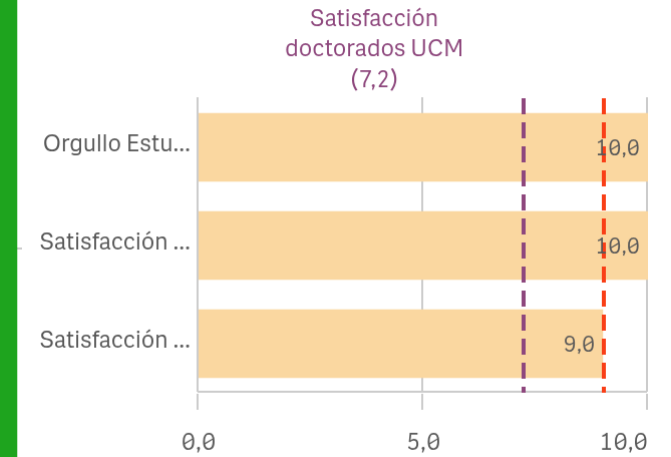


**Media**  
9,0  
**Desv. típica**  
-  
**Mediana**  
9,0  
**Moda**  
9,0

## Satisfacción global de la UCM

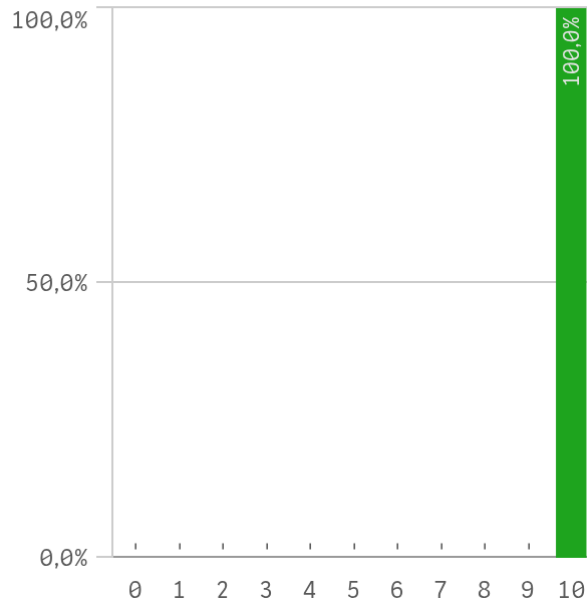


## Fortalezas y debilidades

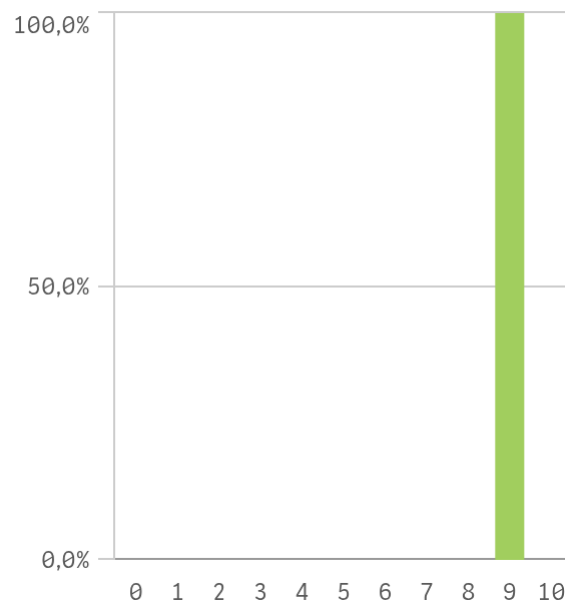


"Satisfacción doctorados UCM" SOLO se calcula con los "Cursos Académicos" seleccionados, siendo el umbral de

## Orgullo estudiante de la UCM



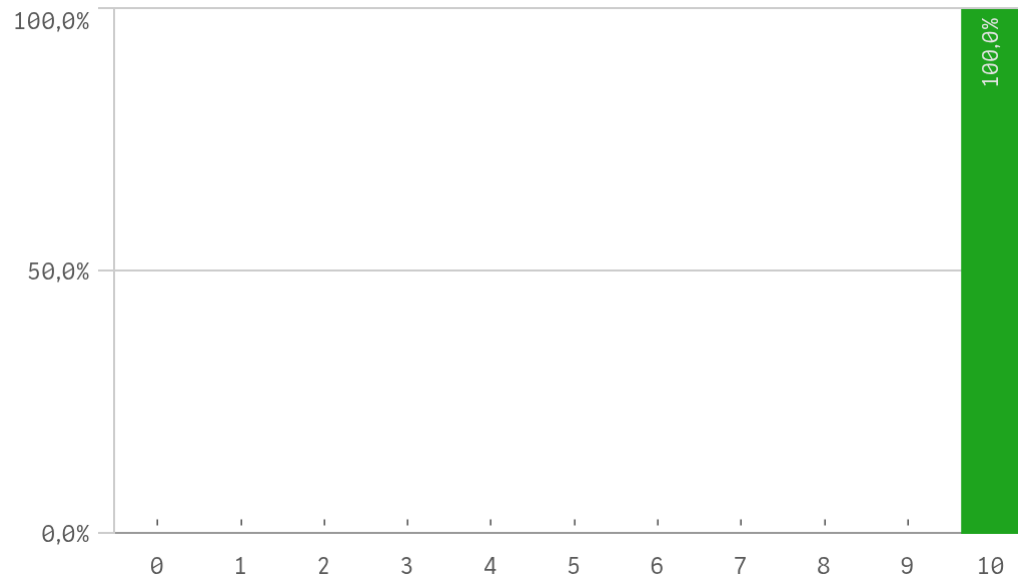
## Satisfacción con la formación



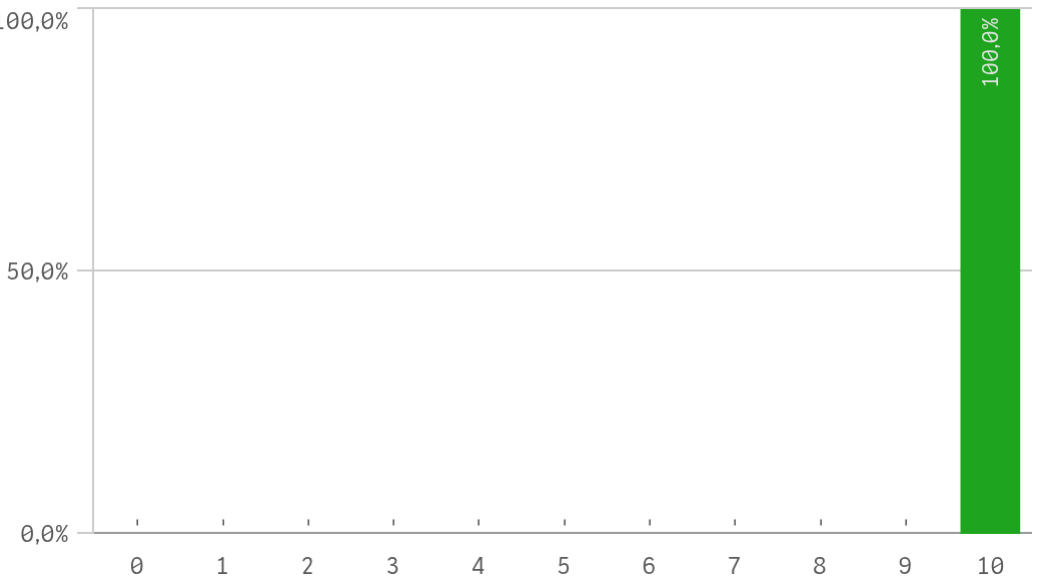
Satisfacción	Q	Media	Desv. típica	Medi...	Moda
Orgullo Estudiante UCM		10,0	-	10,0	10,0
Satisfacción formación		9,0	-	9,0	9,0
Satisfacción UCM		10,0	-	10,0	10,0

# Doctorado Egresados: Compromiso I

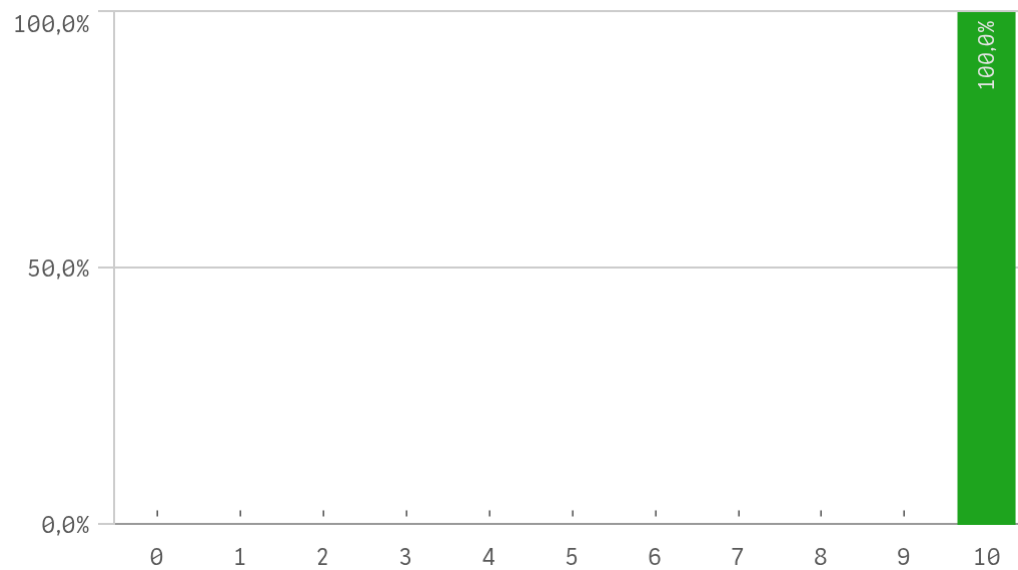
Repetir estudios superiores (fidelidad)



Repetir la misma titulación (fidelidad)



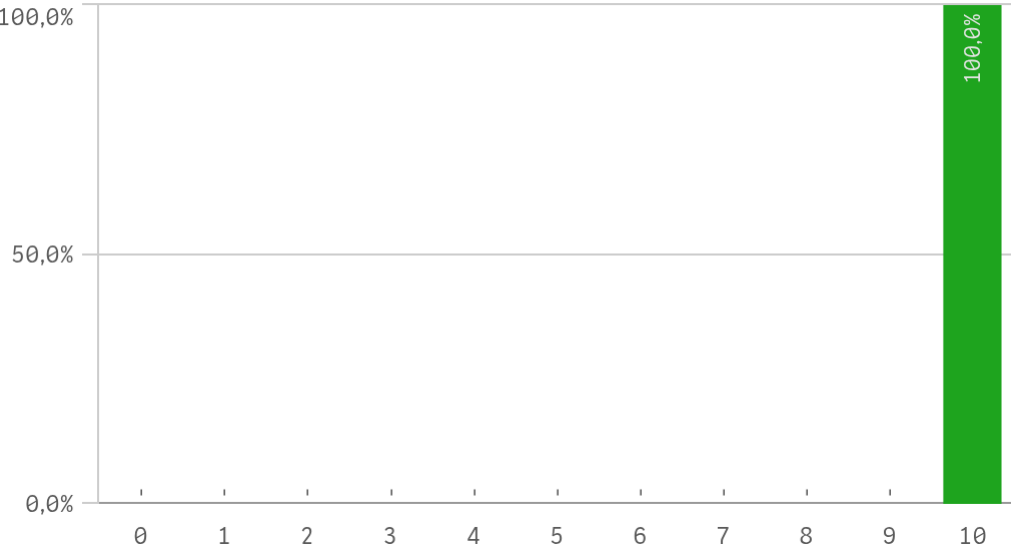
Repetir la misma universidad (fidelidad)



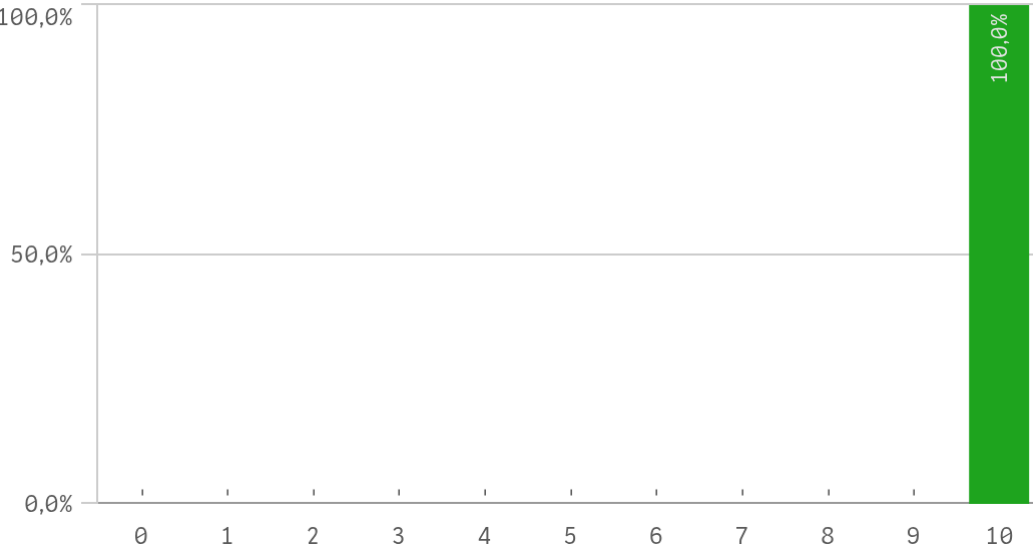
Compromiso	Q	Media	Desv. típica	Medi...	Moda
Recomendar el programa de doctorado		10,0	-	10,0	10,0
Recomendar la UCM		10,0	-	10,0	10,0
Repetir estudios superiores		10,0	-	10,0	10,0
Repetir la misma titulación		10,0	-	10,0	10,0
Repetir la misma universidad		10,0	-	10,0	10,0
Seguir en el doctorado		10,0	-	10,0	10,0
Seguir en la universidad		10,0	-	10,0	10,0

# Doctorado Egresados: Compromiso II

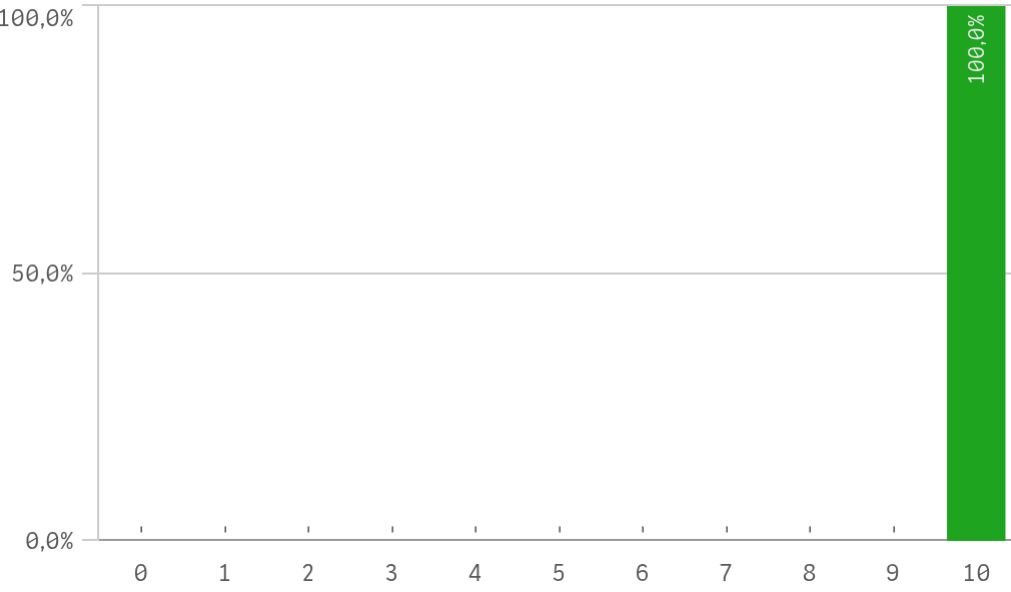
Recomendar el programa de doctorado (preinscripción)



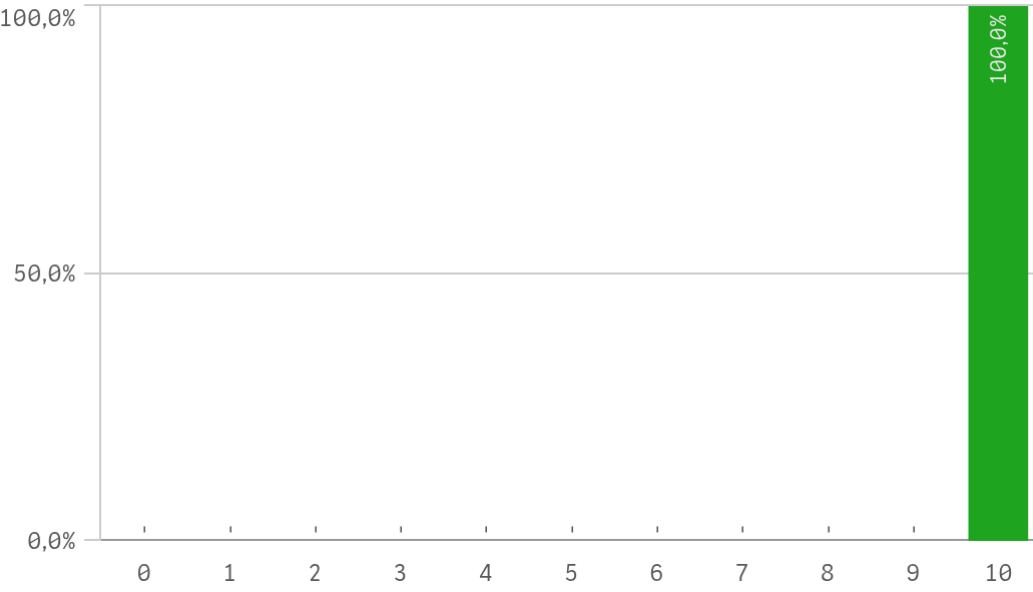
Recomendar la UCM (preinscripción)



Seguir en el doctorado (vinculación)



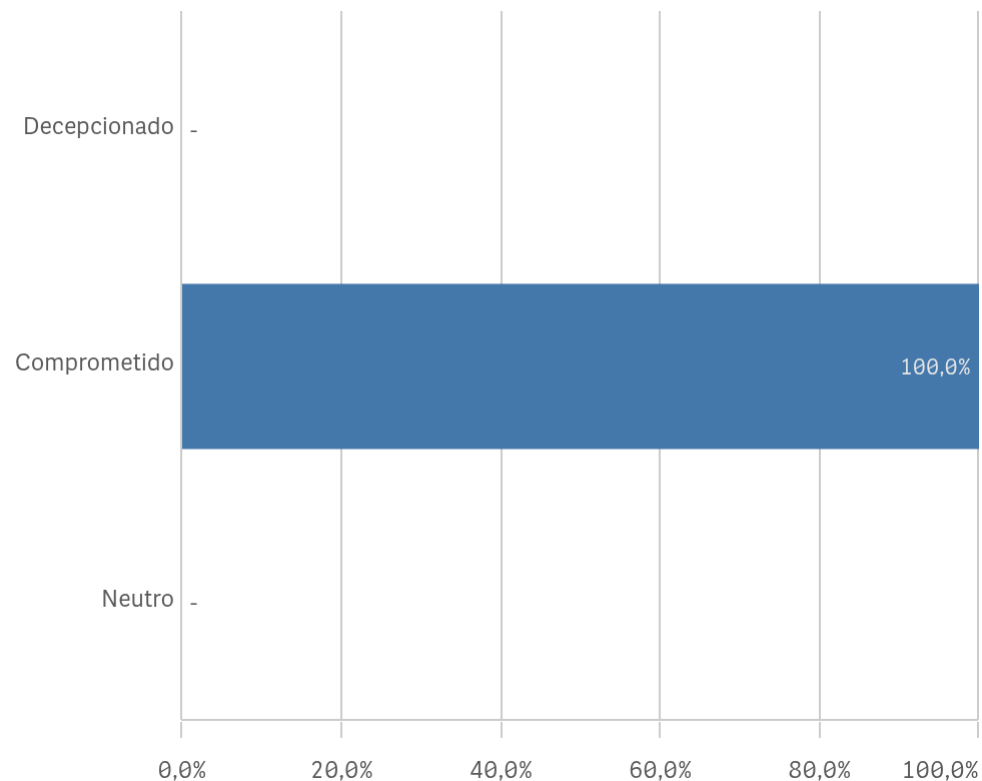
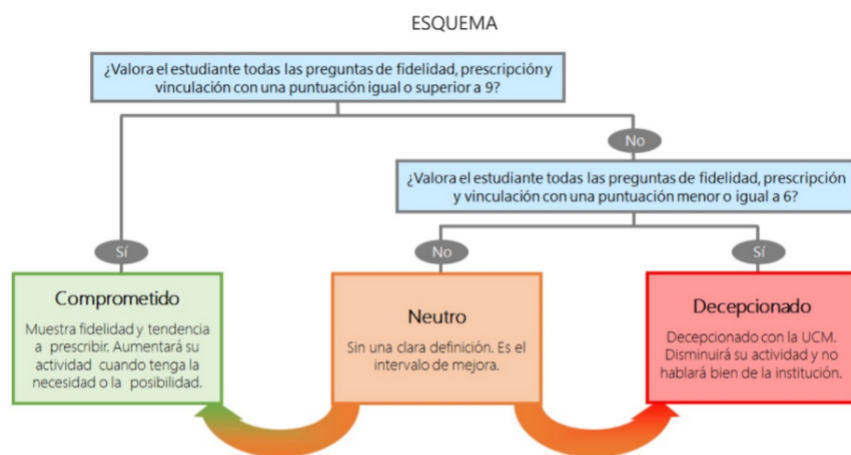
Seguir en la universidad (vinculación)



# Doctorado Egresados: Compromiso perfil del encuestado

Construcción y significado del valor "compromiso":

- \* Egresado comprometido: valora con 9 o más puntos todas las preguntas de fidelidad, prescripción y vinculación.
- \* Egresado neutro: la puntuación que otorga a todas las preguntas de fidelidad, prescripción y vinculación están entre 6 y 9.
- \* Egresado decepcionado: valora con 6 o menos puntos todas las preguntas de fidelidad, prescripción y vinculación.



## Doctorado Egresados: Tabla resumen

Programa de doctorado	Q	Media
Activ. formativas para el investigador		10,0
Tutor/director		10,0
Complementos formativos		9,0
Control de la activ. formativa		9,0
Orientación académica		9,0
Perfil del profesorado		9,0
Proced. de evaluación anual		9,0
Equipamiento e infraestructuras		8,0
Información completa y accesible		7,0
Criterios de admisión		-

Relación trabajo/estudios doc.	Q	Media
Relación trabajo/estudio		10,0

Satisfacción	Q	Media
Orgullo Estudiante UCM		10,0
Satisfacción formación		9,0
Satisfacción UCM		10,0

Compromiso	Q	Media
Recomendar el programa de doctorado		10,0
Recomendar la UCM		10,0
Repetir estudios superiores		10,0
Repetir la misma titulación		10,0
Repetir la misma universidad		10,0
Seguir en el doctorado		10,0
Seguir en la universidad		10,0