

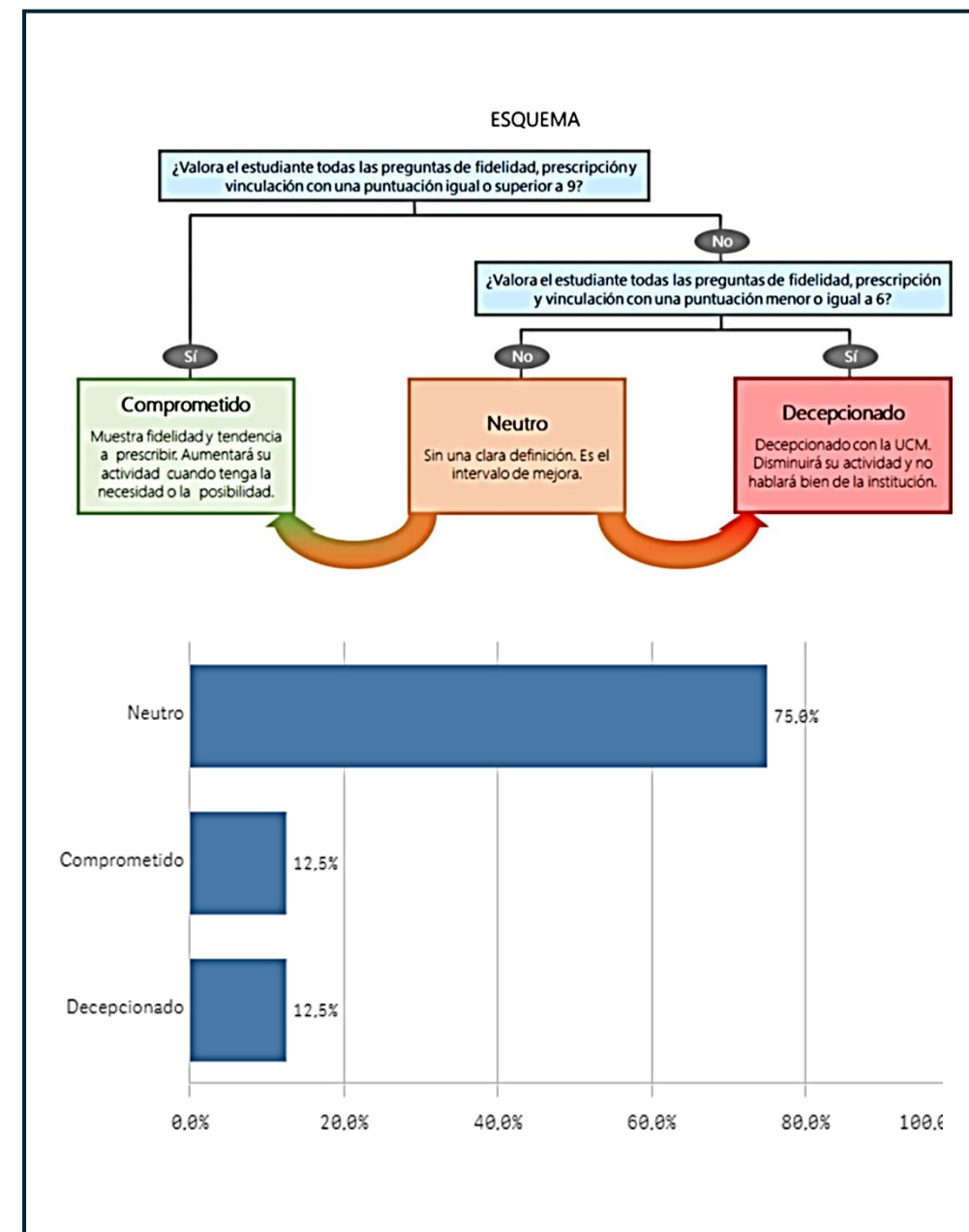
**ENCUESTAS ALUMNOS, EGRESADOS, PDI, PAS
PROGRAMA DE DOCTORADO DE INVESTIGACIÓN BIOMÉDICA
(2023-24)**

ENCUESTAS ALUMNOS

ALUMNOS (CURSO 2023-24)

Programa de Doctorado de Investigación Biomédica	Media	Desv. Típica	Mediana
Satisfacción doctorado	6,5	2,6	7
Satisfacción UCM	6,1		7
Criterios de admisión	7,1	2,7	8
Perfil del profesorado	7,7	2,9	8
Control de activ. formativas	6,2	2,7	6,5
Procedimiento de evaluación anual	6,3	3,2	6
Complementos formativos	6,4	2,6	7
Tutor/director	6,6	3,6	7,5
Información completa y accesible	6,8	3,1	7,5
Equipamiento e infraestructuras	5,4	3,4	5,5
Estancias en el extranjero	8,6	0,5	9
Formación recibida	6,3	2,8	7
Repetir estudios superiores	8,3	3,4	10
Repetir doctorado	6,9	3,5	8
Repetir en la UCM	6,8	3,7	8
Recomendar doctorado	6,4	3,4	7
Recomendar doctorado UCM	6,2	3,5	7
Orgullo estudiante UCM	5,9		

Respuestas de n=16; 7,9% del total de alumnos matriculados en el curso 2023-24)

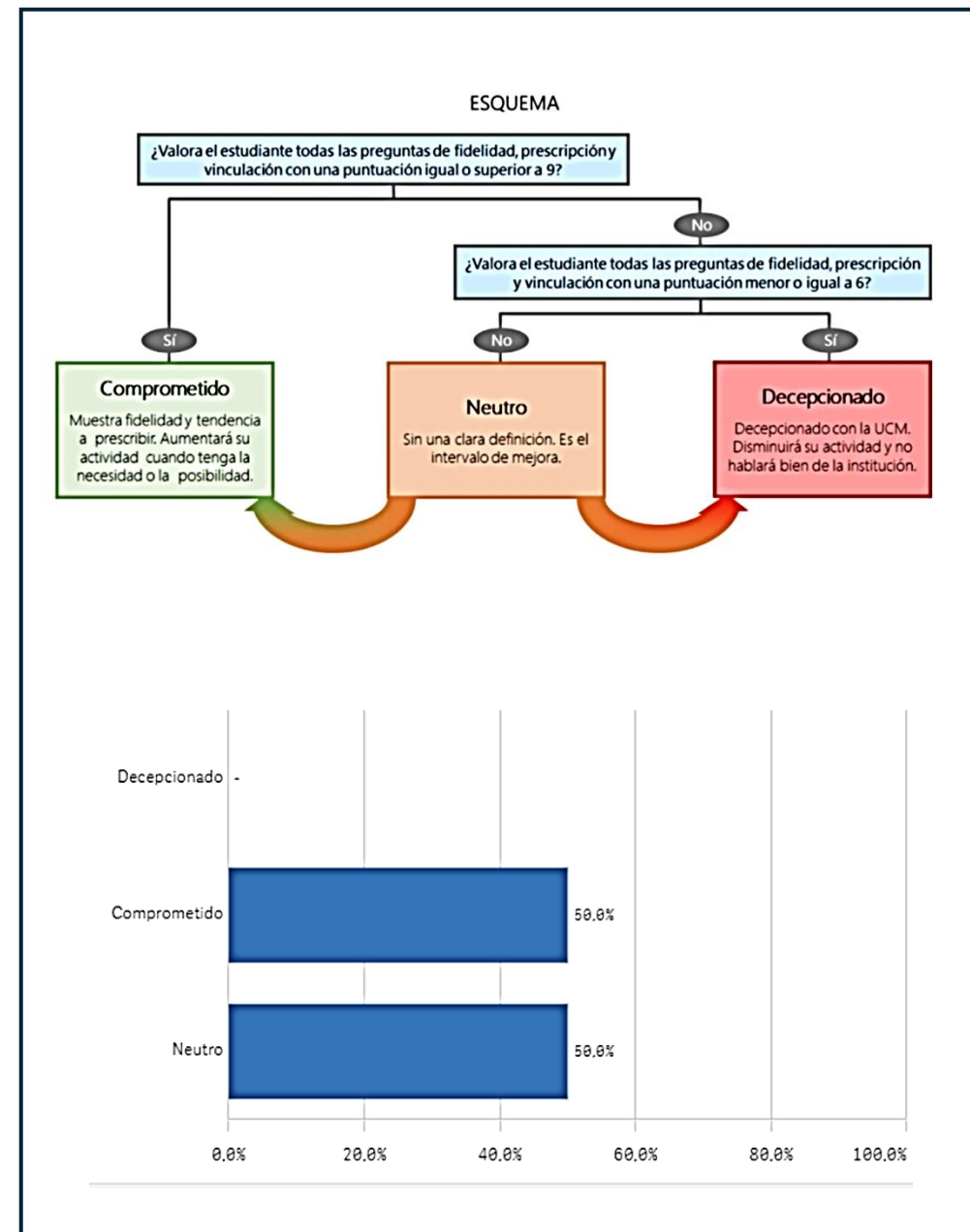


ENCUESTAS EGRESADOS

EGRESADOS (CURSO 2023-24)

Programa de Doctorado de Investigación Biomédica	Media	Desv. Típica	Mediana
Satisfacción doctorado	8	2,8	8
Satisfacción UCM	8,5	2,1	8,5
Criterios de admisión	8,5	2,1	8,5
Perfil del profesorado	9	1,4	9
Actividades formativas	8,5	2,1	8,5
Control de activ. formativas	6,5	4,9	6,5
Procedimiento de evaluación anual	6,5	4,9	6,5
Tutor/director	8	2,8	8
Información completa y accesible	8	2,8	8
Equipamiento e infraestructuras	8,5	2,1	8,5
Relación trabajo/estudio	8	2,8	8
Satisfacción de la formación	8	2,8	8
Repetir estudios superiores	10	0	10
Repetir doctorado	9	1,4	9
Repetir en la UCM	9	1,4	9
Repetir en la misma universidad	9	1,4	9
Recomendar doctorado	8,5	2,1	8,5
Recomendar doctorado UCM	9,5	0,7	9,5
Orgullo estudiante UCM	10	0	10

Respuestas de n=2; 5,9% del total de alumnos matriculados en el curso 2023-24)

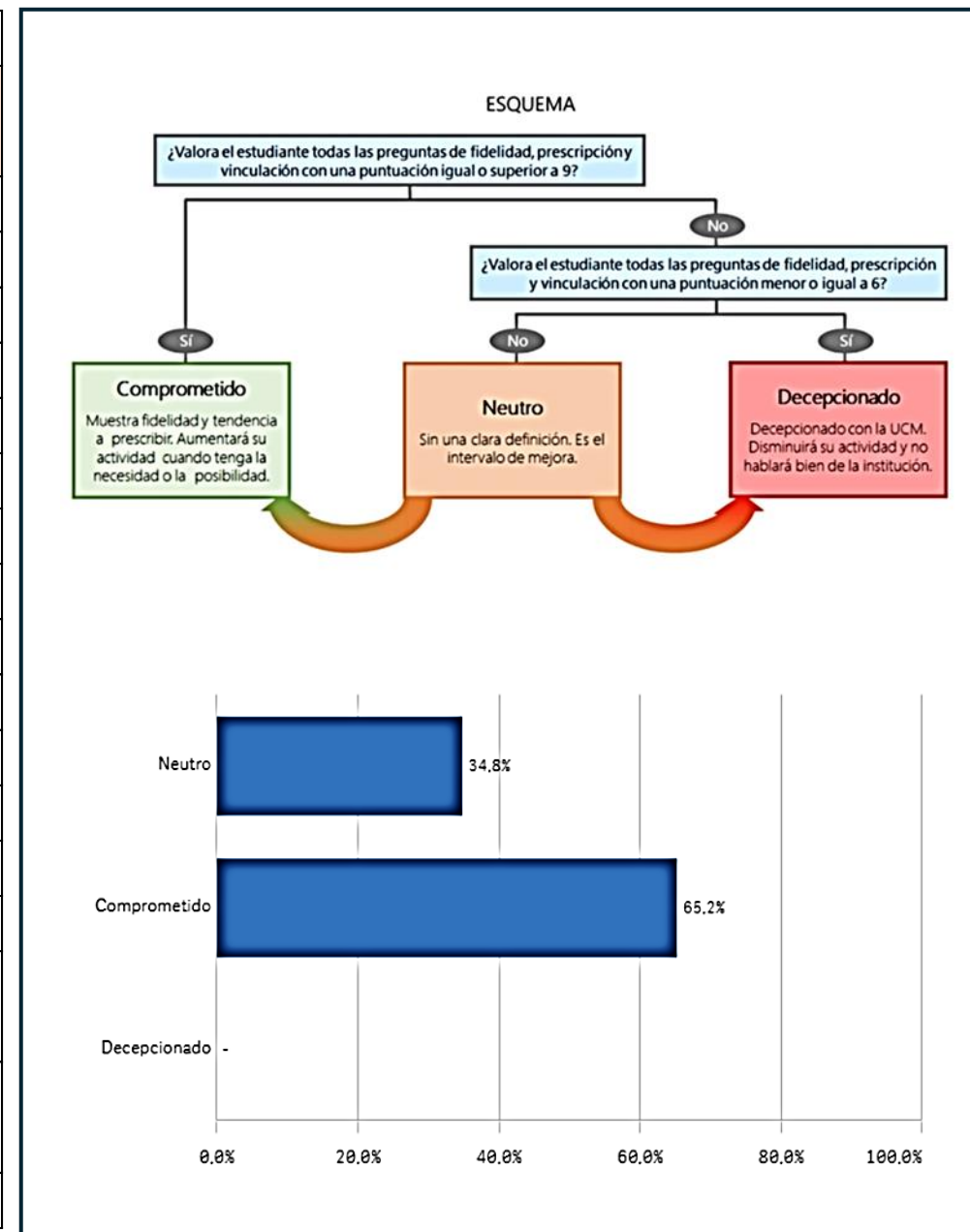


ENCUESTAS PDI

PROFESORES (CURSO 2023-24)

Programa de Doctorado de Investigación Biomédica	Media	Desv. Típica	Mediana
Satisfacción doctorado	9,2	0,8	9
Coordinación	9	1,9	10
Cantidad activ. Formativas	8,2	2,5	9
Control de activ. formativas	8,7	1,5	9
Información disponible	8,7	1,8	9
Trabajo desempeñado	9	1,3	9
Carga de Trabajo	8,5	1,2	9
Procedimiento evaluación	8,7	1,3	9
Recursos y materiales	7,5	2,6	8
Defensa Tesis Leída	8,8	1,2	9
Compromiso	Media	Desv. Típica	Mediana
Recomendar estudios de doctorado	9,2	0,9	9
Seguir participando en el Programa de Doctorado	9,2	0,8	9
Volver a participar en el Programa de Doctorado	9,5	0,6	10

Respuestas de n=23 profesores participantes en el Programa



ENCUESTAS PAS

PAS (CURSO 2023-24)			
Programa de Doctorado de Investigación Biomédica	Media	Desv. Típica	Mediana
Satisfacción con el trabajo	7,7	2,6	8
Organización del trabajo en la Unidad	8,2	2,2	9
Conocimiento de funciones y responsabilidades	8	2,7	9
Adecuación de conocimientos y habilidades al trabajo	7,8	2,2	9
Relación formación/tareas	7,1	2,6	7
Tamaño de la plantilla existente	6,4	2,3	6
Comunicación con la gerencia del Centro	7	3,2	9
Comunicación con los responsables académicos	7,3	2,4	7,5
Comunicación con Servicios centrales	7,8	2,6	8
Relación con el alumnado del Centro	7,2	3	8
Espacios de trabajo	7,9	2,3	9
Recursos materiales y tecnológicos	7,5	1,6	7
Plan de Formación PAS	6,5	2,4	7
Compromiso	Media		
Orgullo PAS en la UCM	8,2	2,3	9
Sentirse parte del equipo	7,9	2,9	9
Repetir como PAS en la UCM	8,3	2,4	9
Satisfacción UCM	7,1	2,4	8

Respuestas de n=19; 19% del total de PAS de la Facultad de Medicina

