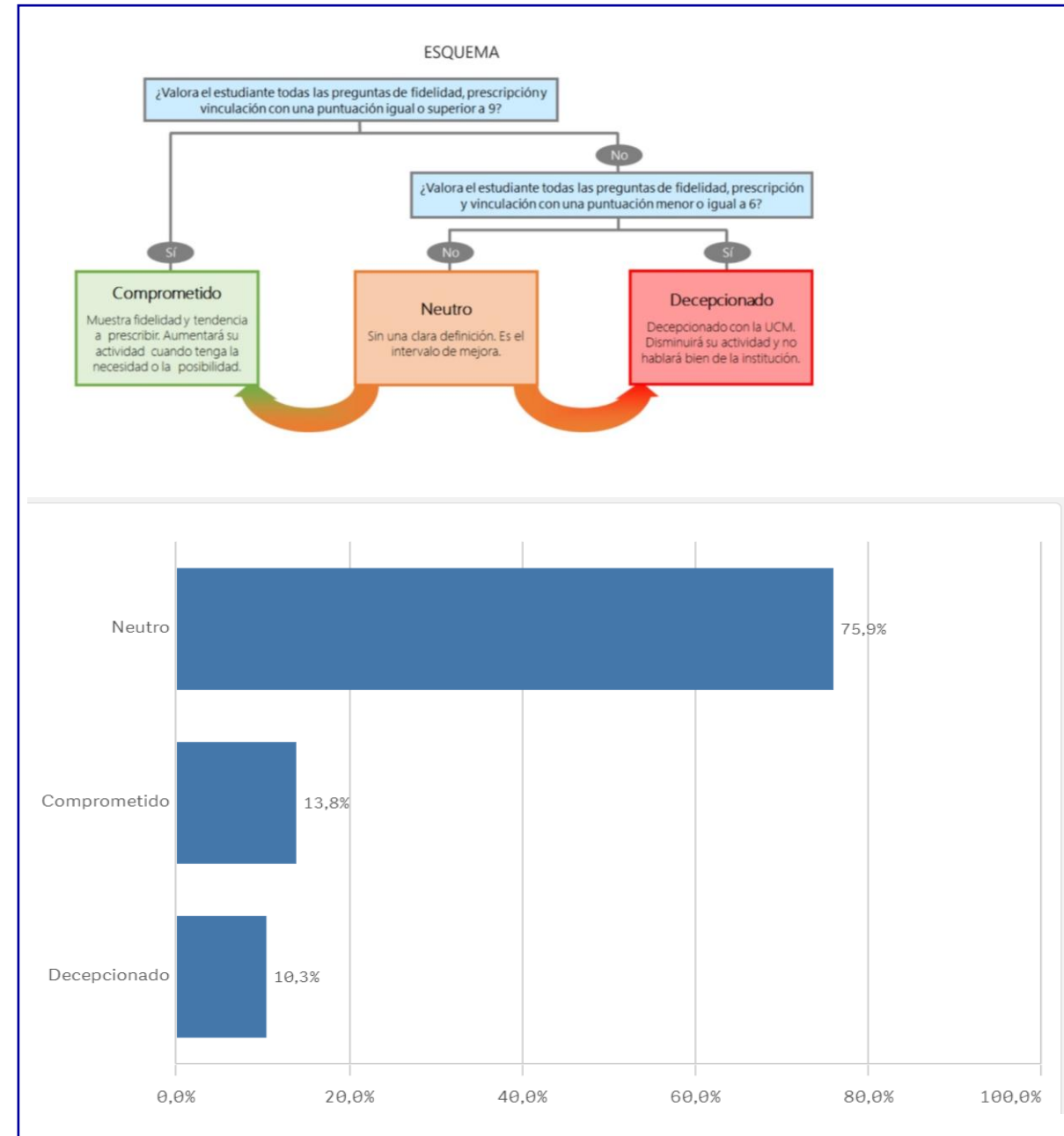


**ENCUESTAS ALUMNOS, EGRESADOS, PDI
PROGRAMA DE DOCTORADO DE INVESTIGACIÓN BIMÉDICA
(2022-23)**

ENCUESTAS ALUMNOS

ALUMNOS (CURSO 2022-2023)			
Programa de doctorado de Investigación Biomédica	Media	Desv. típica	Mediana
Satisfacción doctorado	7,1	2,4	8,0
Satisfacción UCM	6,1	2,1	7,0
Criterios de admisión	8,2	1,5	8,0
Perfil del profesorado	8,1	1,9	8,0
Control de la activ. formativa	7,3	2,	8,0
Proced. de evaluación anual	6,9	3,	7,5
Complementos formativos	6,8	2,8	7,0
Tutor/director	6,6	3,3	7,0
Información completa y accesible	6,3	3,3	7,0
Activ. formativas para el investigador	6,6	2,7	7,0
Orientación académica recibida	5,4	3,6	6,0
Equipamento e infraestructuras	5,5	3,3	6,0
Estancia en el extranjero	9,3	,8	9,0
Formación recibida	6,7	2,5	7,0
Repetir estudios superiores	8,	2,6	9,0
Repetir doctorado	7,1	2,6	8,0
Seguir en el doctorado	6,1	3,1	6,0
Repetir en la UCM	6,5	2,8	7,0
Seguir en la UCM	6,1	3,	6,50
Recomendar doctorado	5,9	3,3	7,0
Recomendar doctorado UCM	6,6	2,8	7,0
Orgullo estudiante UCM	5,8		7,0

(Respuestas de n=29; 14,5% del total de alumnos matriculados en el curso 2022-23)



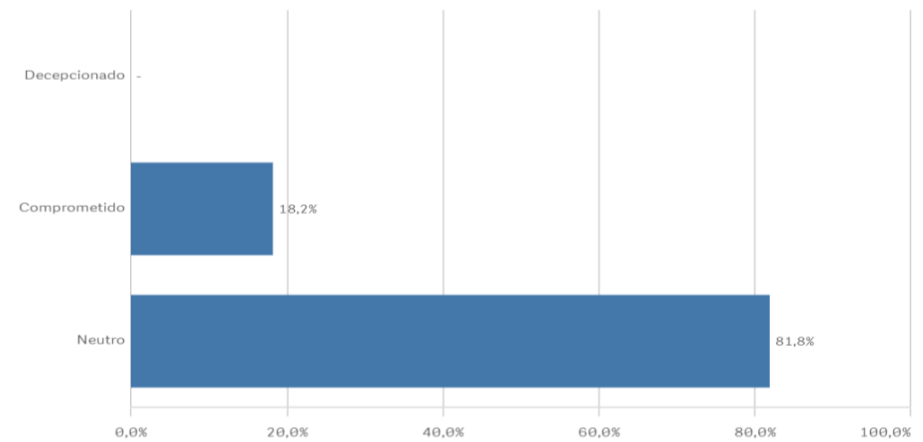
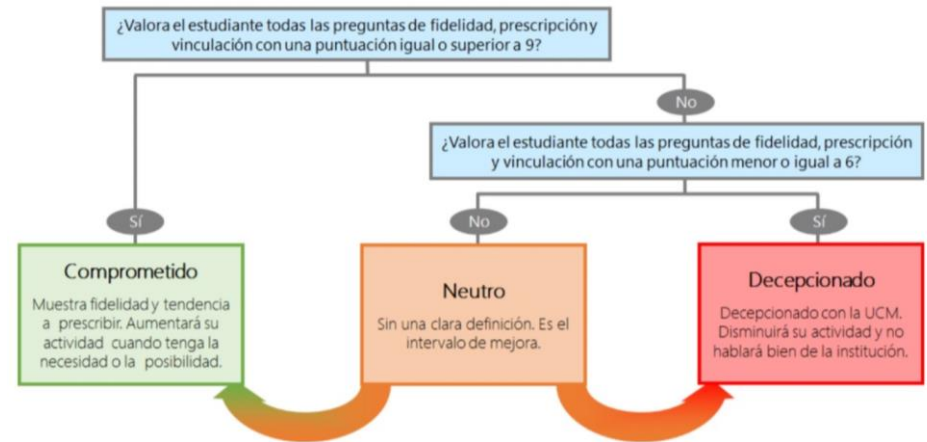
ENCUESTAS EGRESADOS

ENCUESTAS EGRESADOS (2019-2023)

Programa de doctorado de Investigación Biomédica	Media	Desv. típica	Mediana
Satisfacción doctorado	7,5	1,5	8
Satisfacción UCM	7,9	1,6	8
Criterios de admisión	9,1	1,4	10
Proced. de evaluación anual	8,5	1,4	8
Control de la activ. formativa	8,1	2	9
Perfil del profesorado	8,8	1,8	10
Equipamento e infraestructuras	6,9	2,5	8
Orientación académica	7,5	2,5	8
Información completa y accesible	7,2	3	7,5
Tutor/director	7,2	2,9	8
Complementos formativos	7,2	2,4	8
Activ. formativas para el investigador	6,7	3,1	7,5
Relación trabajo/estudio	8,7	2,8	10
Orgullo Estudiante UCM	8,4	1,4	8
Satisfacción formación	7,9	1,6	8
Repetir estudios superiores	9,1	1,3	10
Recomendar UCM	8,4	1,2	8
Repetir en la misma universidad	8,4	1,6	9
Recomendar Programa de Doctorado	7,6	2,2	7
Repetir la misma titulación	7,2	2,2	7

(Respuestas de n=11 alumnos, un 14,3% del total de egresados del Programa de Doctorado en los cursos 2019-2023)

ESQUEMA



ENCUESTAS PDI

PROFESORES (CURSO 2022-2023)			
Programa de doctorado de Investigación Biomédica	Media	Desv. típica	Mediana
Satisfacción doctorado	9,4	,6	9,0
Coordinación	9,6	1,4	10,0
Cantidad actv. formativas	8,4	2,5	9,0
Control actv. formativas	8,6	2,4	9,0
Información disponible	9,2	1,4	10,0
Trabajo desempeñado	9,2	1,4	10,0
Carga de trabajo	8,2	2,2	9,0
Procedimiento evaluación	9,2	1,3	10,0
Recursos y materiales	7,1	2,3	7,0
Compromiso	Media	Desv. típica	Mediana
Recomendar estudios de doctorado	9,5	1,	10,0
Seguir participando en el programa de doctorado	9,6	,8	10,0
Volver a participar en el programa de doctorado	9,8	,5	10,0

(Respuestas de n=19 profesores participantes en el Programa)

