

Moodle 3.8

Nuevas características desde la versión 3.4

Carlos Cervigón Rückauer
Coordinador del Campus Virtual
Facultad de Informática
Universidad Complutense

Novedades para **todos los usuarios** (de 3.4 a 3.8)

Fuente: Moodle.org

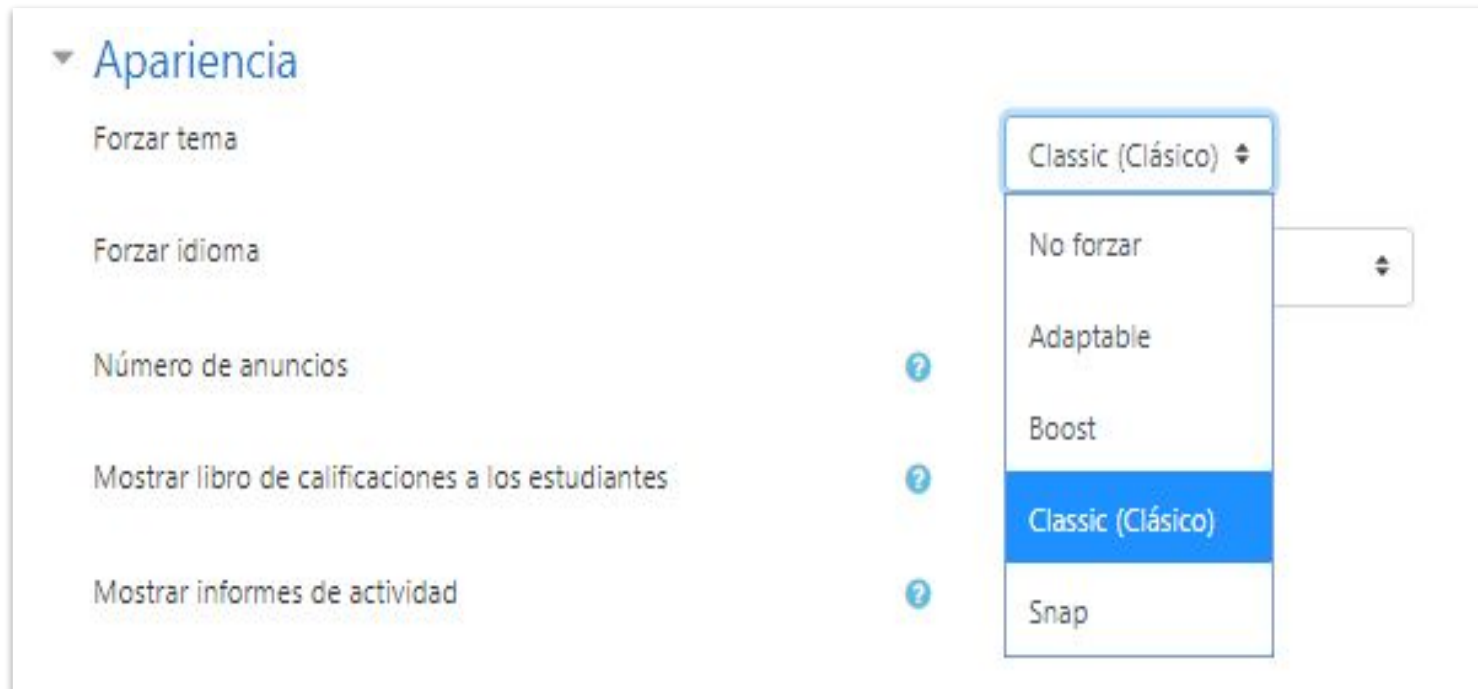
Novedades para **todos los usuarios** (de 3.4 a 3.8)

- Nuevo tema **Classic**
- Búsqueda global mejorada
- Privacidad y políticas
- Imágenes de los cursos en tablón principal
- Grabar directamente sonido y video
- Mejoras en la vista general del curso
- Nuevos bloques en el tablón principal
- Mensajería mejorada
- Novedades en foros
- Contenido interactivo H5P integrado
- Filtros de calendario
- Session Timeout



Novedades en Moodle (de 3.4 a 3.8)

- Para las capturas y ejemplos de esta guía se ha utilizado el nuevo tema **Classic**: combina la navegación por bloques del Tema **Clean** antiguo y las opciones de personalización del Tema **Boost**



Novedades en Moodle (de 3.4 a 3.8)

CVUCM-cv6i Mi Campus Español - Internacional (es) 🔍 ✉️ 🔔 💬 CARLOS CERVIGON RUCKAUER

SEMINARIO DE NOVEDADES DE MOODLE 3.8

[Página Principal](#) / [Mis cursos](#) / [seminario-invest-97360-19](#) Activar edición

Navegación

- ▼ [Página Principal](#)
- 👤 [Área personal](#)
- [Páginas del sitio](#)
- ▼ [Mis cursos](#)
 - ▼ **seminario-invest-97360-19**
 - [Participantes](#)
 - 🏆 [Insignias](#)
 - ✅ [Competencias](#)
 - 📊 [Calificaciones](#)
 - [General](#)
 - [Tema 1](#)
 - [Tema 2](#)
 - [Tema 3](#)
 - [Tema 4](#)
 - [Tema 5](#)
 - [Tema 6](#)
 - [Tema 7](#)
 - [Tema 8](#)
 - [Tema 9](#)

Avisos recientes

[Añadir un nuevo tema...](#)
2 de ene, 17:09
CARLOS CERVIGON RUCKAUER
[hola](#)
19 de dic, 13:19
CARLOS CERVIGON RUCKAUER
[Bienvenida](#)
[Temas antiguos ...](#)

Eventos próximos

[prueba pendiente](#)
domingo, 12 enero, 00:00

[Ir al calendario...](#)

Actividad reciente

- Avisos
- prueba
- prueba grading
- Foro Grading
- pruebas del grading de foros
- Foro ratings (calificaciones)

Tema 1 Tarea: 1 Cuestionario: 1

Tema 2 Libro: 1

Búsqueda global mejorada

- Nuevo buscador global que nos permite indicar en que áreas y cursos buscar

Búsqueda global

Sin resultados


▼ **Búsqueda**
Escriba su búsqueda ! ?


▼ **Filtro**

Título

Área de búsqueda **× Encuesta - información de actividad**

Cursos **× SEMINARIO DE NOVEDADES DE MOODLE 3.8**

Modificado después de  Habilitar

Modificado antes de  Habilitar

Búsqueda

Privacidad y políticas

- Nueva sección Privacidad y políticas en el Perfil del usuario (acorde a la ley de protección de datos de la Unión Europea)

The screenshot shows the Moodle user profile page. A blue callout box with the text "Privacidad y políticas" has an arrow pointing to a new section in the user profile. This section is titled "Privacidad y Políticas" and contains the following links:

- Privacidad y Políticas
- Contactar con el Oficial de Protección de Datos
- Solicitudes de datos
- Exportar todos mis datos personales
- Eliminar mi cuenta
- Resumen de conservación de datos

Other visible sections on the page include:

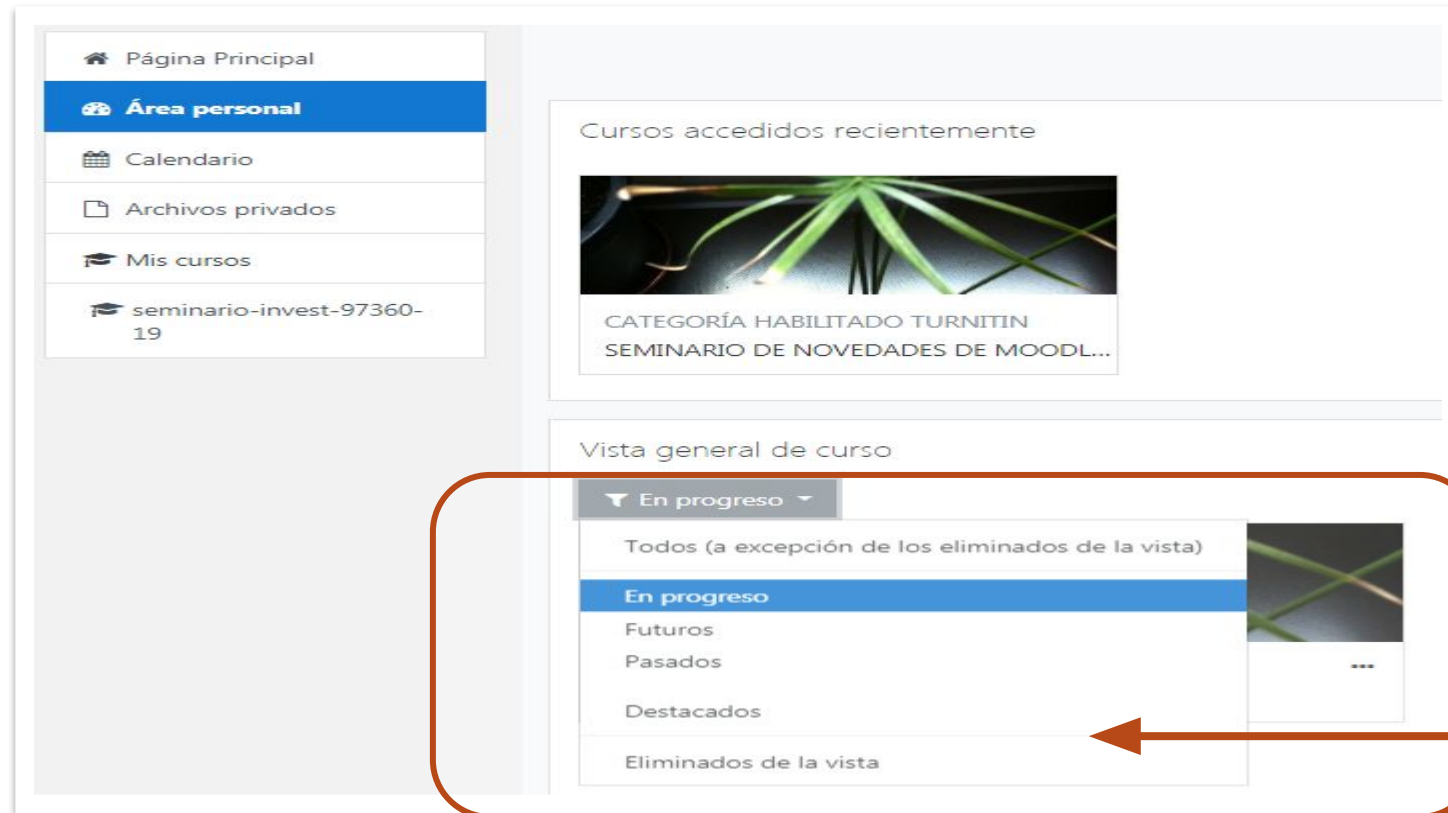
- Informes
 - Sesiones del navegador
 - Resumen de Calificaciones
- Actividad de accesos
 - Último acceso al sitio**
domingo, 5 de enero de 2020, 16:31 (12 segundos)
- App para dispositivos móviles

- Si está habilitado el bloque de usuarios conectados, el usuario puede eliminar su nombre de la lista de usuarios conectados.



Vista general del curso mejorada

- Nuevos filtros de cursos: se pueden ordenar, destacar, ocultar y mostrar cursos de manera más eficiente



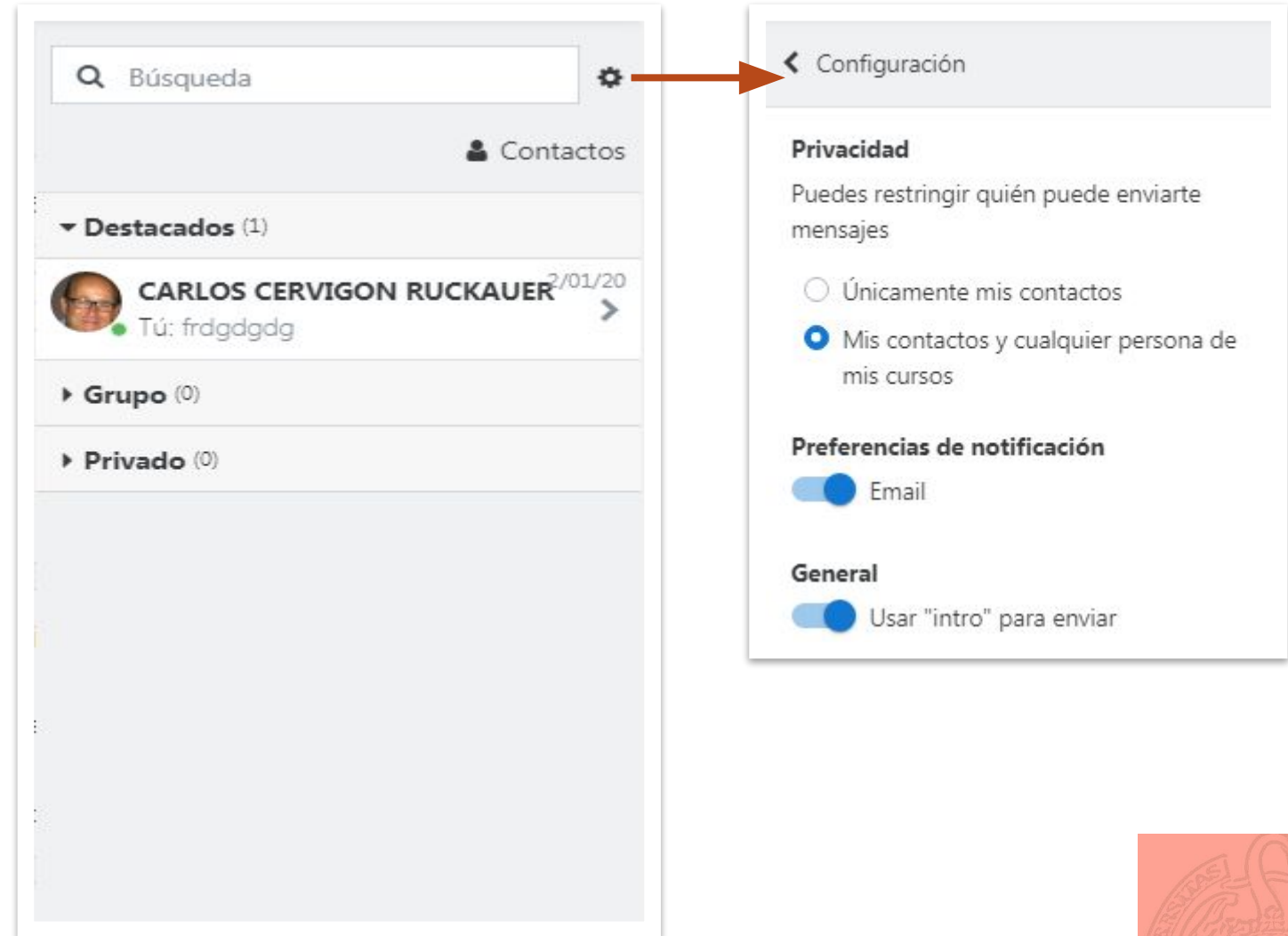
The screenshot displays the Moodle user interface. On the left is a sidebar with navigation options: 'Página Principal', 'Área personal' (highlighted), 'Calendario', 'Archivos privados', 'Mis cursos', and a specific course 'seminario-invest-97360-19'. The main content area shows 'Cursos accedidos recientemente' with a course card for 'CATEGORÍA HABILITADO TURNITIN SEMINARIO DE NOVEDADES DE MOODL...'. Below this is the 'Vista general de curso' section, which has a dropdown menu currently open, showing filter options: 'En progreso' (selected), 'Todos (a excepción de los eliminados de la vista)', 'Futuros', 'Pasados', 'Destacados', and 'Eliminados de la vista'. An orange box highlights the dropdown menu, and an arrow points from a blue callout box to it.

Filtros de cursos en el área personal

Nueva interfaz de mensajería



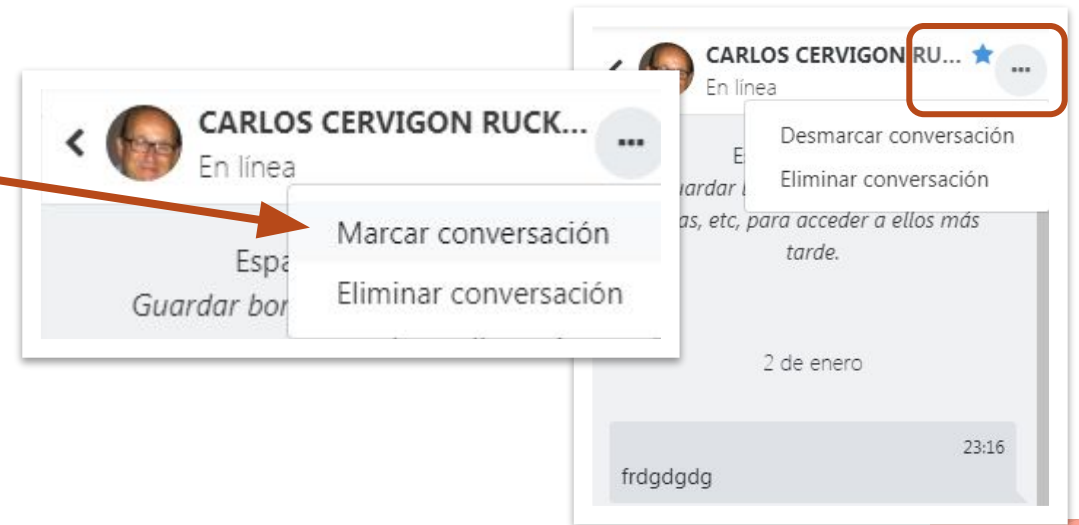
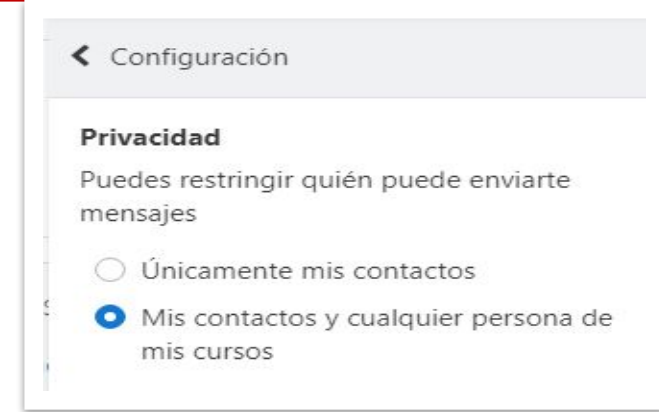
- Mayor control sobre quién puede enviarme mensajes
- Capacidad de **destacar** mensajes
- Participación en mensajes **grupales**
- Se puede habilitar la mensajería grupal al **configurar grupos**
- Los profesores pueden eliminar mensajes de usuarios en conversaciones grupales



Nueva interfaz de mensajería



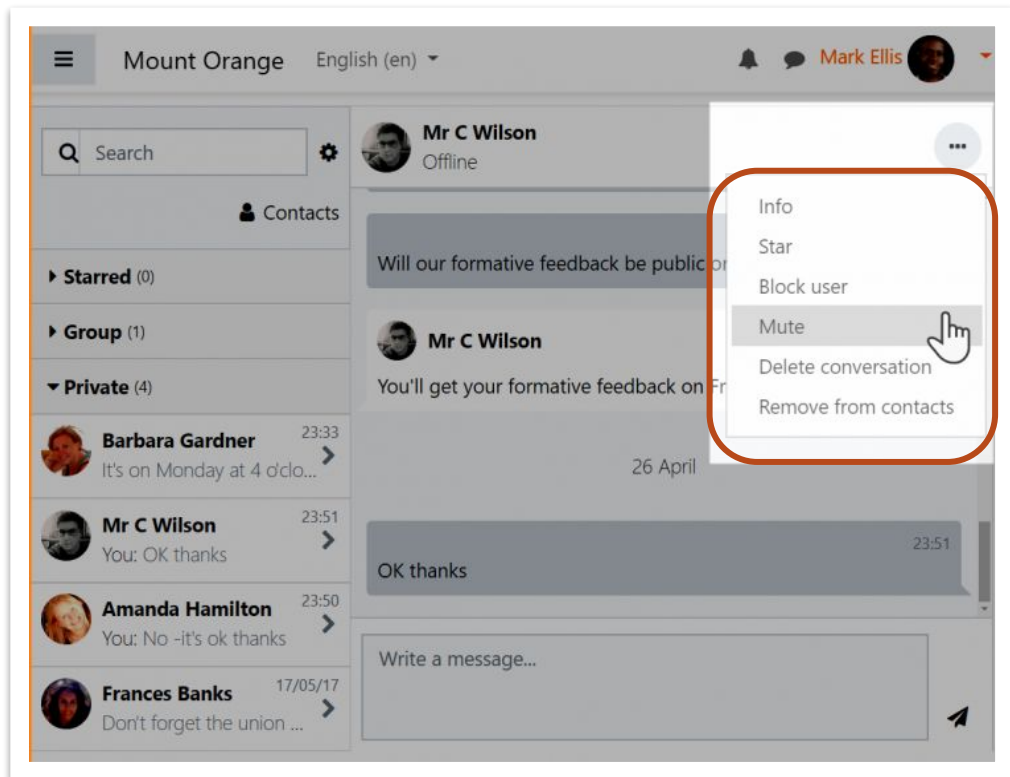
- Mayor control sobre quién puede enviarme mensajes
- Capacidad de destacar mensajes: al ver un mensaje se puede destacar mediante la opción marcar conversación
- Participación en mensajes grupales
- Se puede habilitar la mensajería grupal al configurar grupos



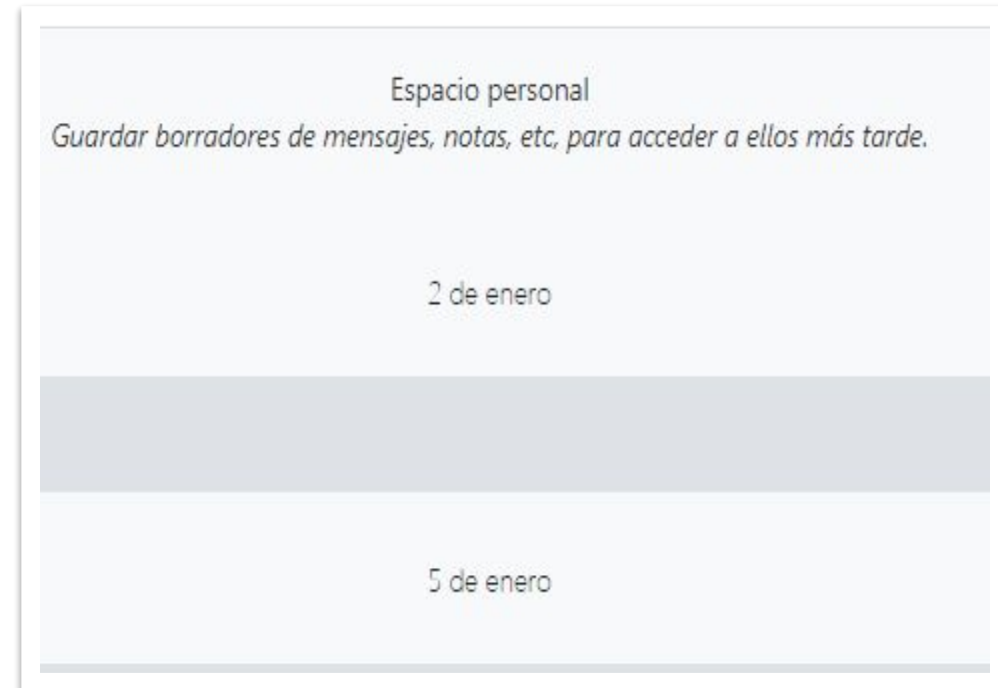
Nueva interfaz de mensajería



- Posibilidad de silenciar conversaciones

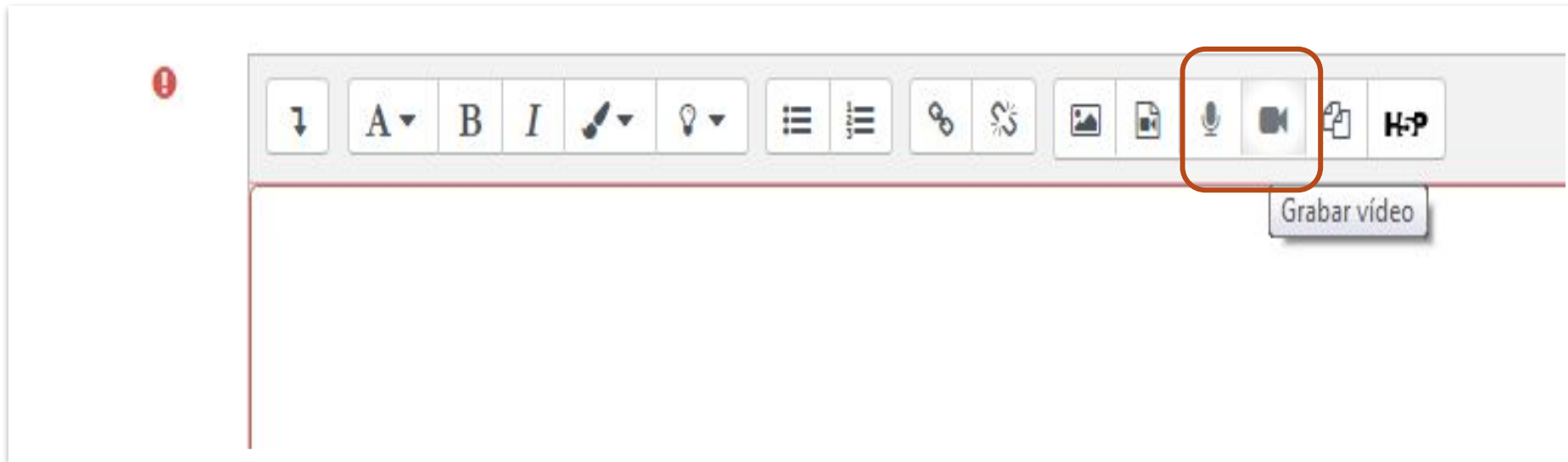


- Espacio privado: espacio personal para notas, enlaces o recordatorios



Grabar directamente sonido y video

- Los botones del editor [Atto](#) permiten grabar directamente video y audio desde Moodle sin utilizar herramientas extra



Filtros de calendario

Calendario

[Página Principal](#) / [Páginas del sitio](#) / [Calendario](#) / enero 2020

Mes ▾ Todos los cursos ▾

Mes

Día

Eventos próximos

enero 2020

	Mar	Mié	Jue	Vie	Sáb
		1	2	3	4
6	7	8	9	10	11
13	14	15	16	17	18
20	21	22	23	24	25
27	28	29	30	31	

Exportar calendario
Gestionar suscripciones

Nuevos filtros de calendario por mes, día o evento próximo



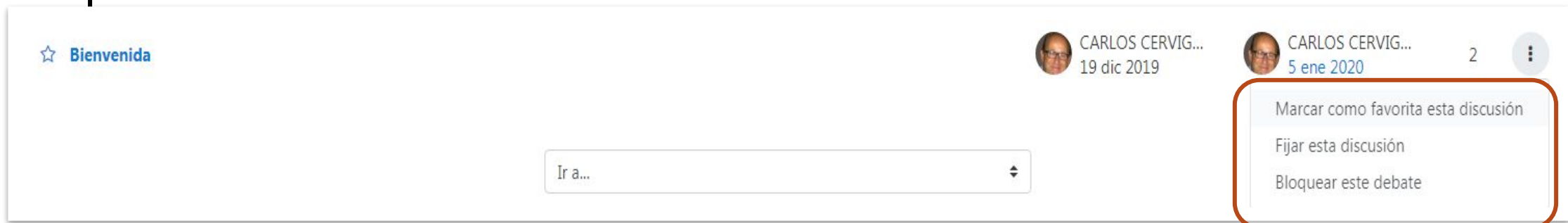
Nuevo mensaje de timeout

- Ahora me avisan antes de echarme.....



Novedades en Foros

- Ahora las respuestas a los foros aparecen en la página sin necesidad de recargar
- Opción de respuesta **privada**
- Opción de marcar una discusión como **favorita**
- Opciones de **ordenar foros** por fecha de creación, número de respuestas o número de respuestas no leídas
- Opción de **bloquear** una discusión manualmente para no admitir más respuestas



The screenshot shows a forum post titled "Bienvenida" by Carlos Cervigón, dated 19 dic 2019. The post has 2 replies, with the most recent one by Carlos Cervigón dated 5 ene 2020. A dropdown menu is open, highlighting the option "Marcar como favorita esta discusión". Other options in the menu are "Fijar esta discusión" and "Bloquear este debate".

Novedades para **profesores** (de 3.4 a 3.8)

Novedades para **profesores** (de 3.4 a 3.8)

- Gestión de usuarios más eficiente
- Insignias basadas en otras insignias
- Posibilidad de grabar el feedback de una tarea
- Mejoras en los cuestionarios
- Mensajería: borrar conversaciones en grupos
- Mensajería para grupos
- Calificación en foros
- Exportación e informes de foros



Gestión de usuarios más eficiente

- Búsquedas y filtros más avanzados en la pantalla de Participantes.

Participantes




× Rol: Profesor

Buscar palabra clave o seleccionar filtro ▼

Número de participantes: 1

Nombre **Todos** A B C D E F G H I J K L M N Ñ O P Q R S T U V W X Y Z

Apellido(s) **Todos** A B C D E F G H I J K L M N Ñ O P Q R S T U V W X Y Z

<input checked="" type="checkbox"/>	Nombre ▲ / Apellido(s)	Roles	Último acceso al curso	Estatus
<input checked="" type="checkbox"/>	 CARLOS CERVIGON RUCKAUER	Profesor 	11 segundos	Activo 

Con los usuarios seleccionados... Elegir... ▾

Insignias

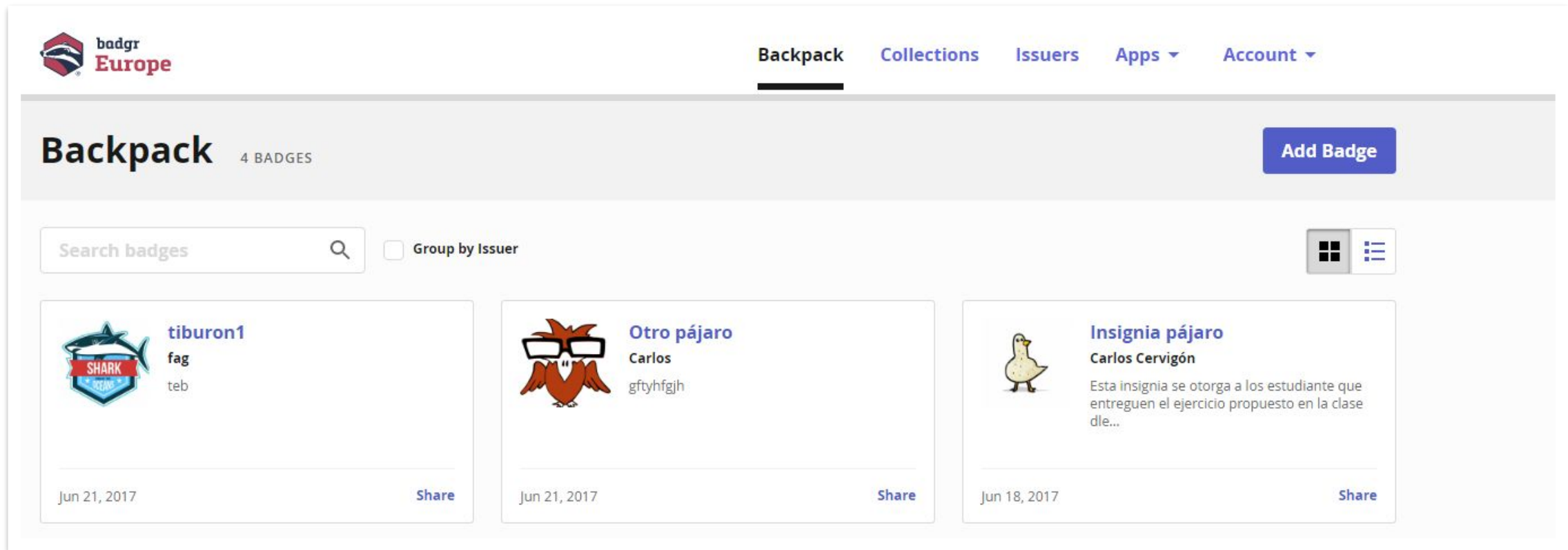
- Soporte para la especificación Open Badges v2.0
- Gestión de insignias compatible con la plataforma **Badgr** (previamente Mozilla Backpack) habilitada por defecto.
- **Badgr** ahora aparece como una “mochila externa activa” disponible.
- Requiere que los usuarios inicien sesión en **Badgr** de la Unión Europea

<https://eu.badgr.io/>



Insignias

<https://eu.badgr.io/>







The screenshot shows the 'Backpack' page on the Badgr website. The page header includes the 'badgr Europe' logo and navigation links for 'Backpack', 'Collections', 'Issuers', 'Apps', and 'Account'. The main content area is titled 'Backpack' and shows '4 BADGES'. A search bar and a 'Group by Issuer' checkbox are visible. Three badges are displayed in a grid:

- tiburón1**: Issued by 'fag' to 'teb' on Jun 21, 2017. The badge icon features a shark and the text 'SHARK READY'.
- Otro pájaro**: Issued by 'Carlos' to 'gftyhfgjh' on Jun 21, 2017. The badge icon features a brown owl wearing glasses.
- Insignia pájaro**: Issued by 'Carlos Cervigón' to 'Carlos Cervigón' on Jun 18, 2017. The badge icon features a yellow duck. The description reads: 'Esta insignia se otorga a los estudiante que entreguen el ejercicio propuesto en la clase dle...'.



Insignias basadas en otras insignias

- Capacidad de otorgar insignias basadas en insignias obtenidas previamente.

Image	Name 	Description	Criteria	Issued to me 
	Vegetarian Cook	Badge awarded for completing the starter, mains and dessert elements of the course.	Users are awarded this badge when they complete the following requirement: <ul style="list-style-type: none">• ALL of the following badges have to be earned:<ul style="list-style-type: none">◦ "Delicious Desserts"◦ "Marvellous Mains"◦ "Super Starters"	
	Super Starters	Badge awarded for producing a tasty starter	Users are awarded this badge when they complete the following requirement: <ul style="list-style-type: none">• This badge has to be awarded by a user with the following role:<ul style="list-style-type: none">◦ Teacher	



Posibilidad de grabar el feedback de una tarea

- Se pueden agregar archivos multimedia al calificar Tareas
- El profesor puede grabar comentarios y/o incluir imágenes u otros archivos.

The screenshot displays the Moodle gradebook interface for a task. At the top, the 'Grade' section shows a grade of 64 out of 100. Below this, the 'Feedback comments' section is active, featuring a rich text editor with various formatting options. The comment text reads: 'Please listen to my recorded feedback and consult the diagram below:'. Below the text is a video player with a play button and a progress bar showing 0:00. Underneath the video player is a chemical structure diagram of a complex organic molecule, likely a peptide or protein derivative, with various functional groups and side chains. At the bottom of the feedback comment area, there are buttons for 'Notify students' (checked), 'Save changes', 'Save and show next', and 'Reset'.




Mejoras en los cuestionarios

- Se han mejorado las opciones de edición del tipo de pregunta **Arrastrar y soltar marcadores**

► Marcadores

▼ Dejar caer las zonas

Dejar caer la zona 1		Forma <input type="text"/>	Marcador <input type="text"/>	Coordenadas <input type="text"/>
Dejar caer la zona 2		Forma <input type="text"/>	Marcador <input type="text"/>	Coordenadas <input type="text"/>
Dejar caer la zona 3		Forma <input type="text"/>	Marcador <input type="text"/>	Coordenadas <input type="text"/>
Dejar caer la zona 4		Forma <input type="text"/>	Marcador <input type="text"/>	Coordenadas <input type="text"/>
Dejar caer la zona 5		Forma <input type="text"/>	Marcador <input type="text"/>	Coordenadas <input type="text"/>



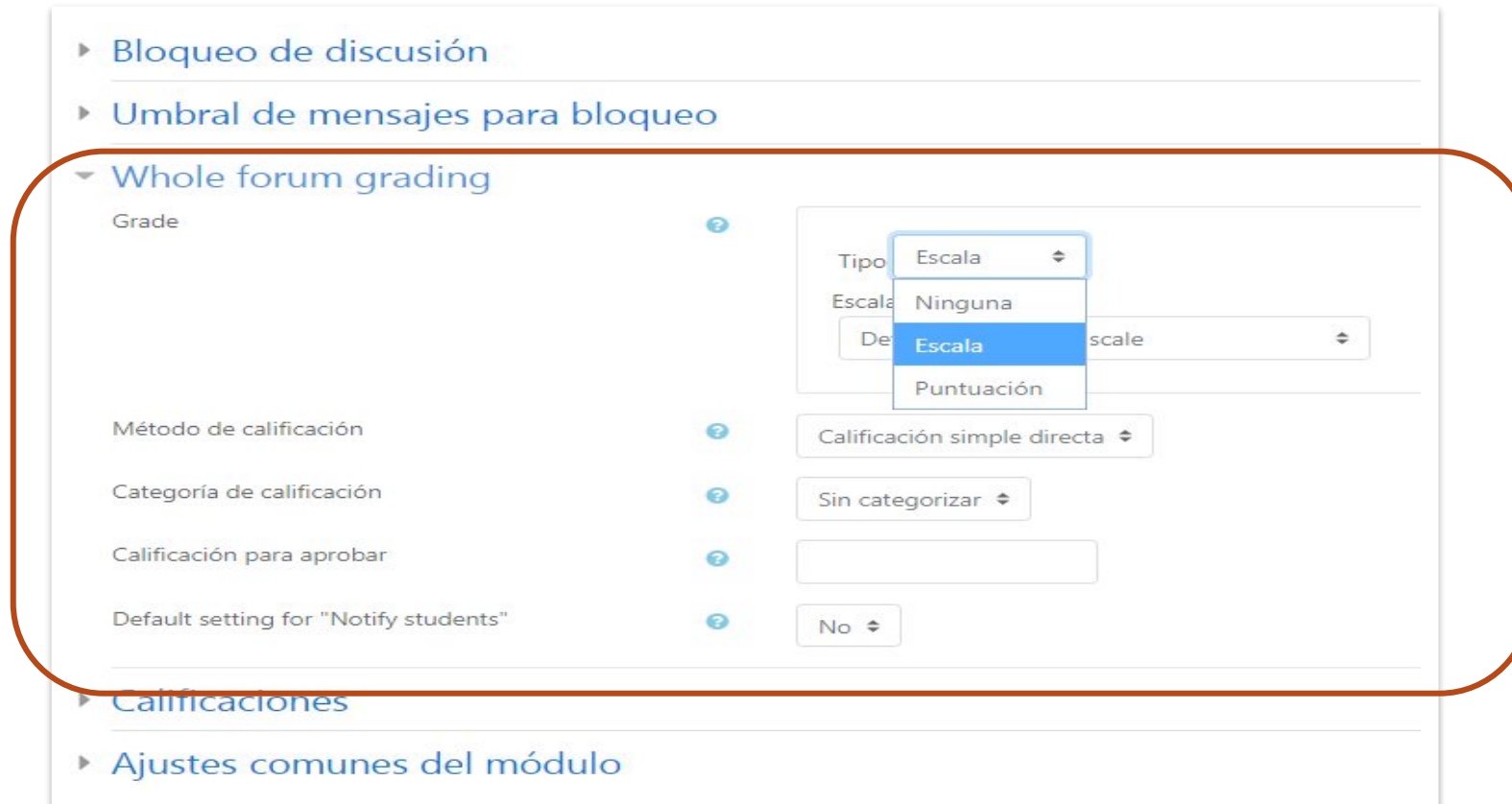
Novedades en foros

- Nuevo sistema de **calificación global del foro** (grading) muy completo y claro. No confundir con **calificaciones** de posts individuales
- Nueva vista de los mensajes de un estudiante en un foro y posibilidad de calificarle de forma global utilizando cualquiera de los tres métodos disponibles:
 - Calificación simple directa
 - Guía de evaluación
 - Rúbrica
- Nueva pantalla con un resumen de la participación de todos los estudiantes en un foro: número de mensajes, número de archivos adjuntos, número de palabras, etc...



Novedades en Foros

- Posibilidad de calificar el **uso global del foro** que hacen los estudiantes (Grading).



▶ Bloqueo de discusión

▶ Umbral de mensajes para bloqueo

▼ Whole forum grading

Grade ?

Tipo ? Escala

Escala ? Ninguna

De ? Escala scale

Puntuación

Método de calificación ? Calificación simple directa

Categoría de calificación ? Sin categorizar

Calificación para aprobar ?

Default setting for "Notify students" ? No

▶ Calificaciones

▶ Ajustes comunes del módulo



Novedades en Foros

- Se pueden añadir rúbricas y métodos de evaluación avanzados

▼ Whole forum grading

Grade ?

Tipo Escala ▾

Escala
Default competence scale ▾

Método de calificación ?

Categoría de calificación ?

Calificación para aprobar ?

Default setting for "Notify students" ?

Calificación simple directa ▾

Calificación simple directa

Guía de evaluación

Rúbrica

No ▾



Novedades en Foros

- Posibilidad de calificar el uso global del foro que hacen los estudiantes (mediante botón **Grade users**)



Avisos

Avisos y novedades generales

Añadir un nuevo tema **Grade users**

Calificar uso del foro de los usuarios

Tema	Comenzado por	Último mensaje ↓	Rélicas
★ Bienvenida	 CARLOS CERVIG... 19 dic 2019	 CARLOS CERVIG... 19 dic 2019	0
☆ hola	 CARLOS CERVIG... 2 ene 2020	 CARLOS CERVIG... 2 ene 2020	0



Novedades en Foros

- Posibilidad de calificar el uso global del foro que hacen los estudiantes (Grading)







The screenshot shows a Moodle forum thread titled "Pienso que habría que empezar antes la clase" started by CARLOS CERVIGON RUCKAUER on January 7, 2020. The thread contains two posts: the first says "No estoy de acuerdo en bla bla bla..." and the second replies "...la verdad es que yo tampoco". A blue callout box labeled "1. Contribuciones al foro de un estudiante" points to the first post. On the right, a grading overlay is visible, showing a dropdown menu for "Grading (Foro Grading)" with a grade of "7" entered. A second blue callout box labeled "2. El profesor puede calificar a ese estudiante según sus aportaciones al foro" points to this grading overlay.

1. Contribuciones al foro de un estudiante

2. El profesor puede calificar a ese estudiante según sus aportaciones al foro

Novedades en Foros

- Posibilidad de calificar el uso global del foro que hacen los estudiantes (Grading)

Ítem de calificación	Peso calculado	Calificación	Rango	Porcentaje	Retroalimentación	Aporta al total del curso
SEMINARIO DE NOVEDADES DE MOODLE 3.8						
 Whole forum grade for Avisos	-	Not yet competent	Not yet competent–Competent	0,00 %	-	-
 Whole forum grade for prueba	-	-	Mostly separate knowing–Mostly connected knowing	-	-	-
 prueba	-	-	0–100	-	-	-
 prueba cuestionario	-	-	0–10	-	-	-
 Rating grade for prueba grading	-	-	0–100	-	-	-
 Whole forum grade for prueba grading	-	-	0–100	-	-	-
\bar{x} Total del curso Media ponderada de calificaciones.	-	-	0–100	-	-	-

Novedades en Foros





- El estudiante puede ver su calificación global en el foro

Avisos

Avisos y novedades generales

View grades

Tema ↓

★ hola	Comenzado por	Último mensaje	Rélicas
	 CARLOS CERVIG... 2 ene 2020	 CARLOS CERVIG... 2 ene 2020	0
☆ Bienvenida	 CARLOS CERVIG... 19 dic 2019	 CARLOS CERVIG... 5 ene 2020	2

Avisos

Calificación: 1.00000 / 2

Fecha: 2 de enero de 2020

Grade status: Graded

Calificación

Not yet competent

The grade to award this person for their work.

Cancelar



Novedades en Foros

- **Informe resumen** del foro: genera un resumen con toda la actividad del foro

Administración

- Administración del foro
 - Editar ajustes
 - Roles asignados localmente
 - Permisos
 - Compruebe los permisos
 - Filtros
 - Desglose de Competencias
 - Registros
 - Copia de seguridad
 - Restaurar
 - Calificación avanzada
 - Summary report**
- Modalidad de suscripción
 - Mostrar/editar suscriptores actuales
 - Exportar

Summary report - Avisos

Dates

<input type="checkbox"/>	Nombre ^ / Apellido(s)	Number of discussions posted	Number of replies posted	Number of attachments	Number of views	Word count	Character count	Earliest post	Most recent post	Export posts
<input type="checkbox"/>	 CARLOS CERVIGON RUCKAUER	2	0	0	19	6	36	jueves, 19 de diciembre de 2019, 13:19	jueves, 2 de enero de 2020, 17:09	<input type="button" value="Exportar"/>

Con los usuarios seleccionados...

Descargar datos de tabla como

Por página

Novedades en Foros

- **Exportación** de los debates del foro a diferentes formatos de archivo

Nombre [▲] / Apellido(s)	Number of discussions posted	Number of replies posted	Number of attachments	Number of views	Word count	Character count	Earliest post	Most recent post	Export posts
CARLOS CERVIGON RUCKAUER	2	2	0	43	8	55	jueves, 19 de diciembre de 2019, 13:19	domingo, 5 de enero de 2020, 14:21	Exportar

Exportar

Usuarios: × CARLOS CERVIGON RUCKAUER

Buscar

Debates: All discussions

Buscar

Posts from: 6 enero 2020 19 07 Habilitar

Posts to: 6 enero 2020 19 07 Habilitar

Format: **Valores separados por comas (.csv)**

- Valores separados por comas (.csv)
- Microsoft Excel (.xlsx)
- Tabla HTML
- Javascript Object Notation (.json)

Export options

El botón exportar permite guardar toda la información del foro en un archivo: html, csv, Excel, Javascript object...

Novedades en Foros

- Nueva Vista de discusión anidada (*nested forum view*)

Configuración del foro

Tipo de resumen de correo ? Sin resumen (un correo por cada mensaje del foro) ▾

Subscripción automática al foro Si: cuando envíe un mensaje suscríbame a ese foro ▾

Use experimental nested discussion view Sí ▾

Seguimiento del foro

Rastreo del foro No: no registrar los mensajes que he visto ▾

Cuando se envía la notificación de un mensaje del foro ? Marcar el hilo como leído ▾



Novedades en Foros

- Los profesores pueden responder en privado
- Los profesores pueden bloquear manualmente las discusiones.



The screenshot shows a forum post interface. At the top, it says "CARLOS CERVIGON RUCKAUER replying to CARLOS CERVIGON RUCKAUER jue, 2 de ene de 2020, 17:26". Below this, the text "me parece correcto" is visible. There is a profile picture of a man and the text "Replying to CARLOS CERVIGON RUCKAUER...". At the bottom left, there is a blue button labeled "Mensaje" and the text "Avanzada". At the bottom right, there is a toggle switch labeled "Responder en privado" which is currently turned on, and a trash icon.



Fechas relativas de un curso

- Se configura al crear el curso
- Podemos restringir el acceso a módulos y secciones según una fecha relativa
- En formato semanal se mostrarán las semanas en función de la matrícula del estudiante

Editar la configuración del curso

▼ General

Nombre completo del curso ! ? SEMINARIO

Nombre corto del curso ? seminario-invest-97360

Categoría de cursos ? CATEGORÍA HABILITADO TURNITIN

Visibilidad del curso ? Mostrar

Fecha de inicio del curso ? 17 diciembre 2019 13 31

Fecha de finalización del curso ? 2 enero 2020 18 59 Habilitar

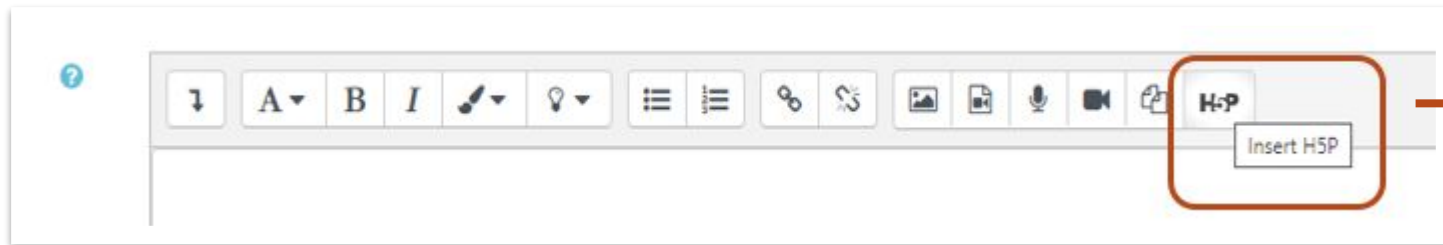
Relative dates mode ? No **Warning:** Relative dates mode cannot be changed once the course has been created.

Número ID del curso ?



Otras mejoras

- H5P Contenido Interactivo integrado con botón incluido en el editor Atto:
 - Nuevos contenidos interactivos : cuestionarios, Vídeos, Presentaciones
 - Los resultados no van al libro de calificaciones
 - Ya estaba disponible en versiones anteriores pero se ha integrado en el editor


A screenshot of the 'Insert H5P' dialog box in Moodle. The dialog has a title bar with 'Insert H5P' and a close button (X). The main content area contains the following text: 'You can insert H5P content by **either** entering a URL or embed code from an external H5P site **or** by uploading an H5P file.' Below this, there are two options: 'Either' and 'or'. Under 'Either', there is a text input field labeled 'URL or embed code'. Under 'or', there is a section for 'H5P file upload' with a file input field and a 'Browse repositories...' button. Below the file upload section, there is a section titled 'H5P options' with three checkboxes: 'Allow download', 'Embed button', and 'Copyright button'. At the bottom right of the dialog is an 'Insert H5P' button.

Otras mejoras

- Actividad Tarea: nuevos iconos para rotar la vista de los archivos PDF enviados
- Actividad Lección: los profesores y estudiantes pueden incluir archivos multimedia en las preguntas de tipo ensayo.
- Mejoras en banco de preguntas
- Insignias: Filtro por grupos para asignar la insignia
- Mayor facilidad para imprimir libros o capítulos de libro de forma más atractiva



Nuevo tema Snap




Stuart Lamour

Log out

✕
CLOSE


Courses

[Browse all courses](#)




Algebra 202

Progress: 1 / 26 4%



Designing for Accessibility


Progress: 3 / 17 18%




Designing for Usability

Progress: 5 / 5 100%

Feedback available ✓




English Department Repository



Feminism in music

Progress: 5 / 9 56%



Math 103

Progress: 1 / 49 3%

Deadlines

[View my calendar](#)

End Remote usability testing

Designing for Usability

Tomorrow, 12:00 PM

Messages

[View my messages](#)

Cory Alvarez

Hi stuart, i'd like to talk to yo...

3 days 20 hours ago

Forum posts

[View my forum posts](#)

Mike Brown

Re: How do you communicat...

3 days 20 hours ago


Designing for usability / Online communication

Christian Brooks

Re: How do you communicat...

3 days 20 hours ago

Designing for usability / Online communication






Acerca de *Creative Commons*



- Licencia CC ([Creative Commons](#))

Este tipo de licencias ofrecen algunos derechos a terceras personas bajo ciertas condiciones.

Este documento tiene establecidas las siguientes:

-  Reconocimiento (*Attribution*):
En cualquier explotación de la obra autorizada por la licencia hará falta reconocer la autoría.
-  No comercial (*Non commercial*):
La explotación de la obra queda limitada a usos no comerciales.
-  Compartir igual (*Share alike*):
La explotación autorizada incluye la creación de obras derivadas siempre que mantengan la misma licencia al ser divulgadas.

Pulsa en la imagen de arriba a la derecha para saber más.

