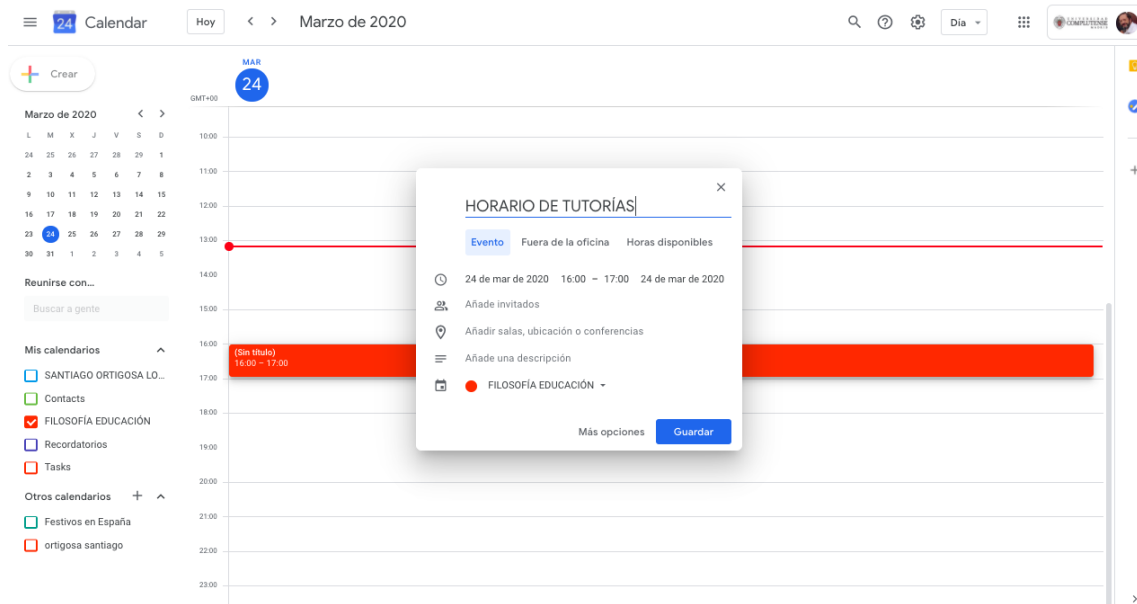


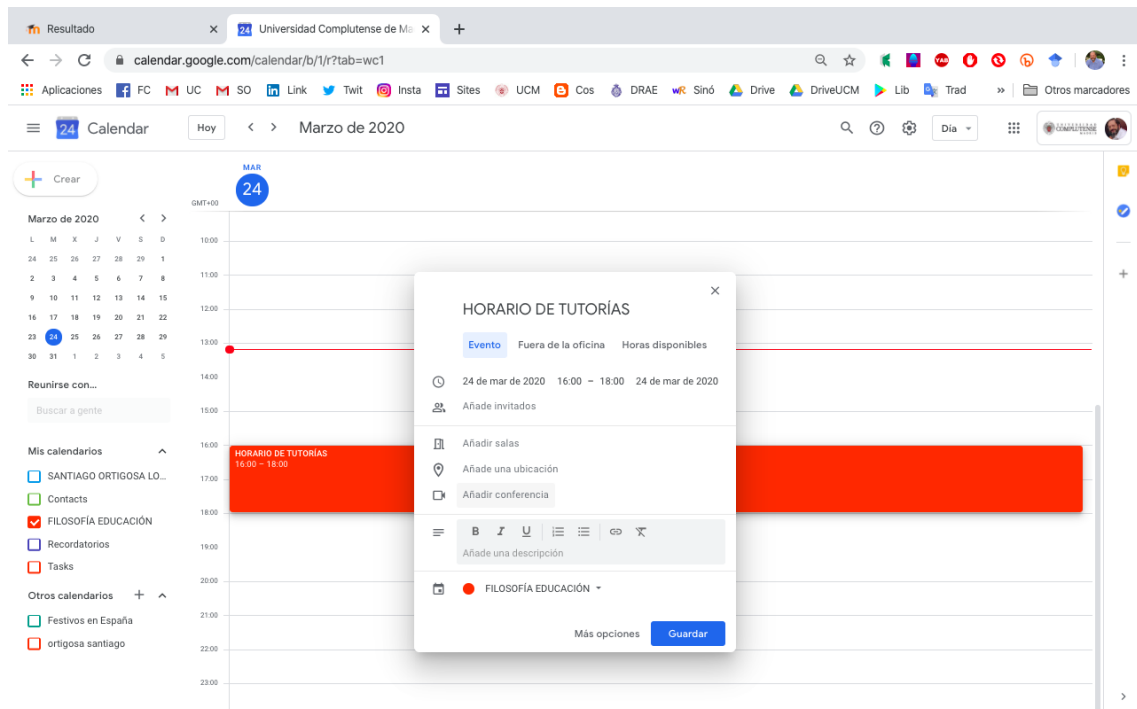
GESTION DE EVENTOS EN CALENDARIO GOOGLE.

1.- Hacer UN SOLO CLIC sobre la hora en que empezemos. Aparecerá:

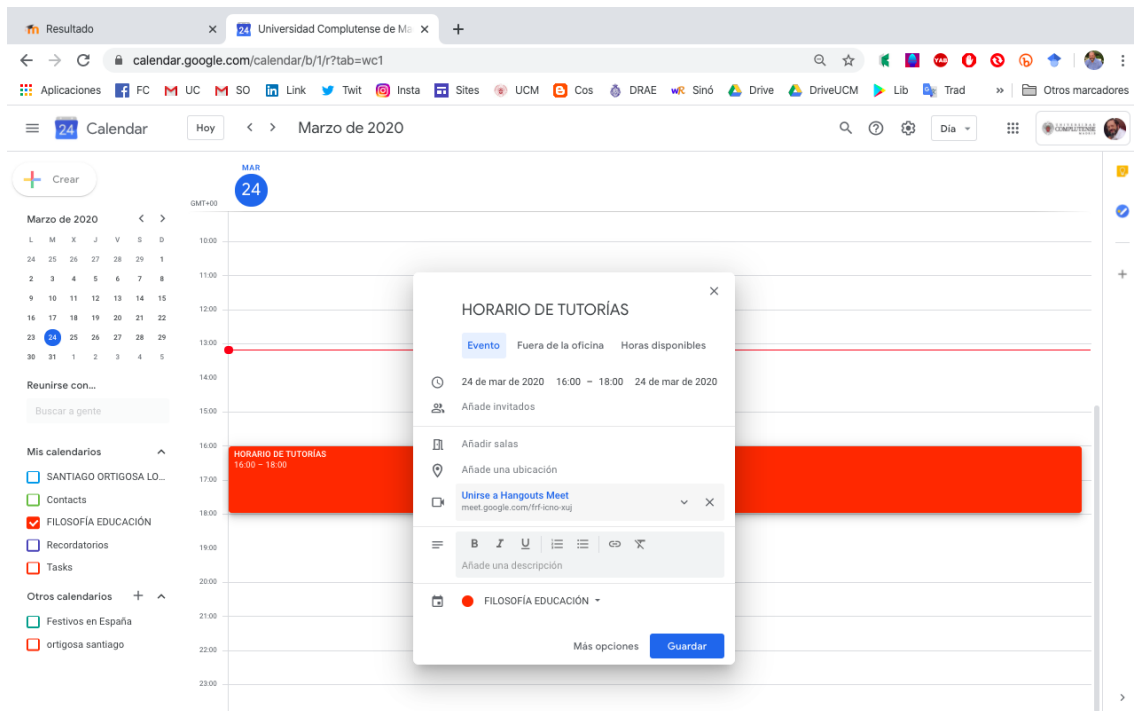


Ponemos el Título: HORARIO DE TUTORÍAS.

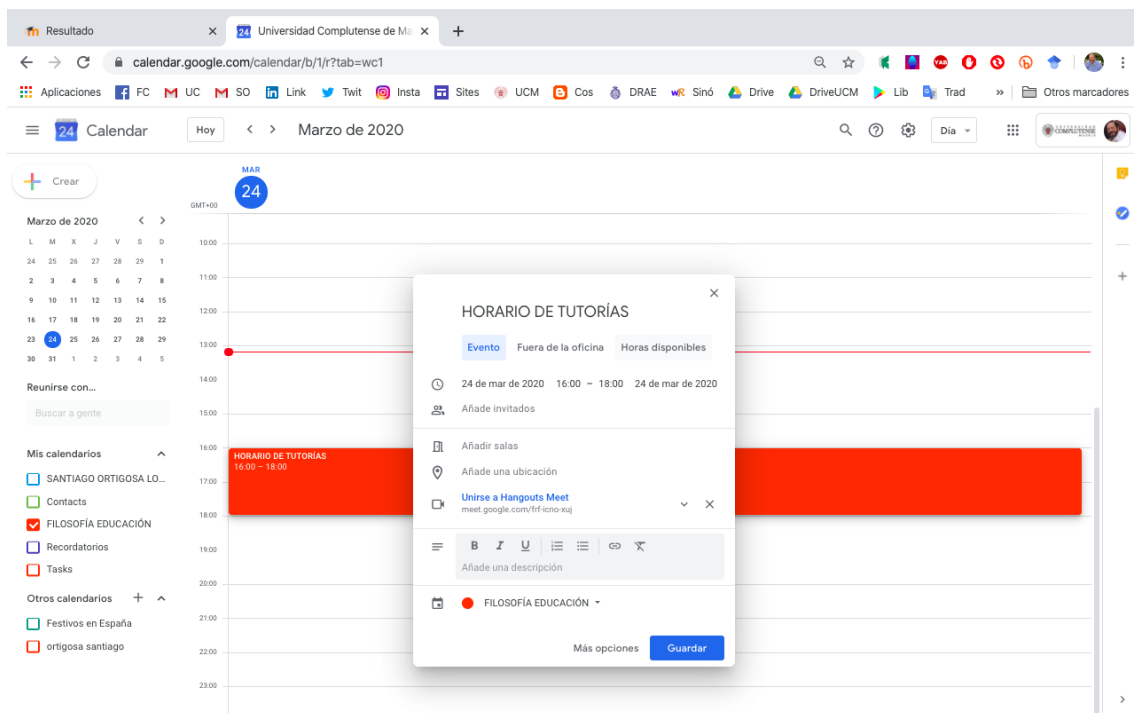
2.- Hacemos clic sobre horario para definir el periodo de tiempo:



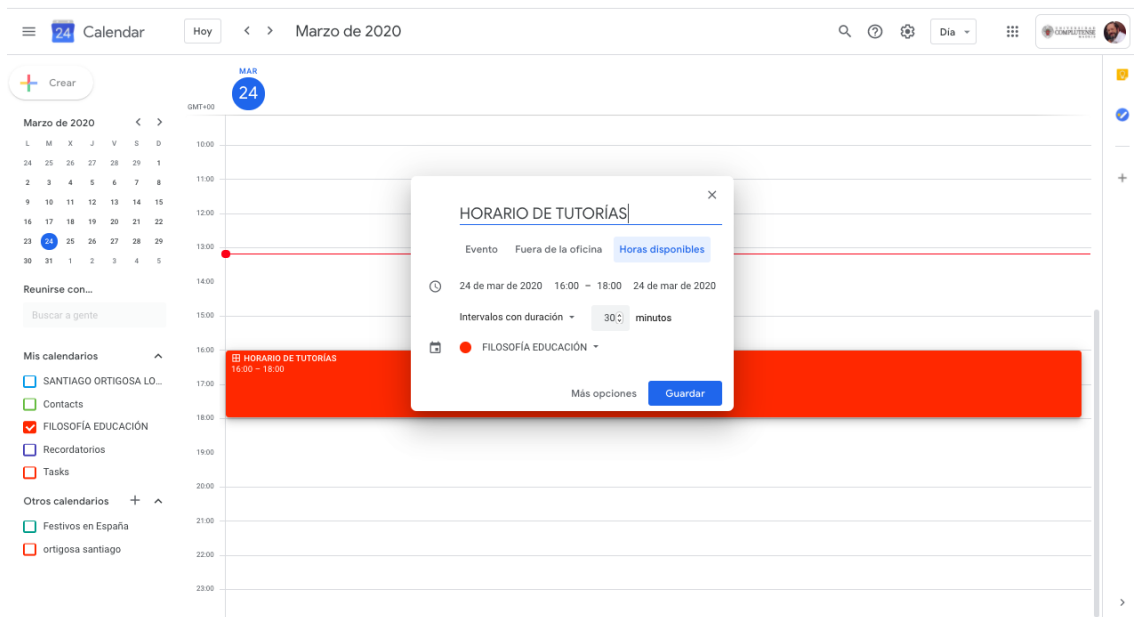
3.- Clic sobre AÑADIR CONFERENCIA



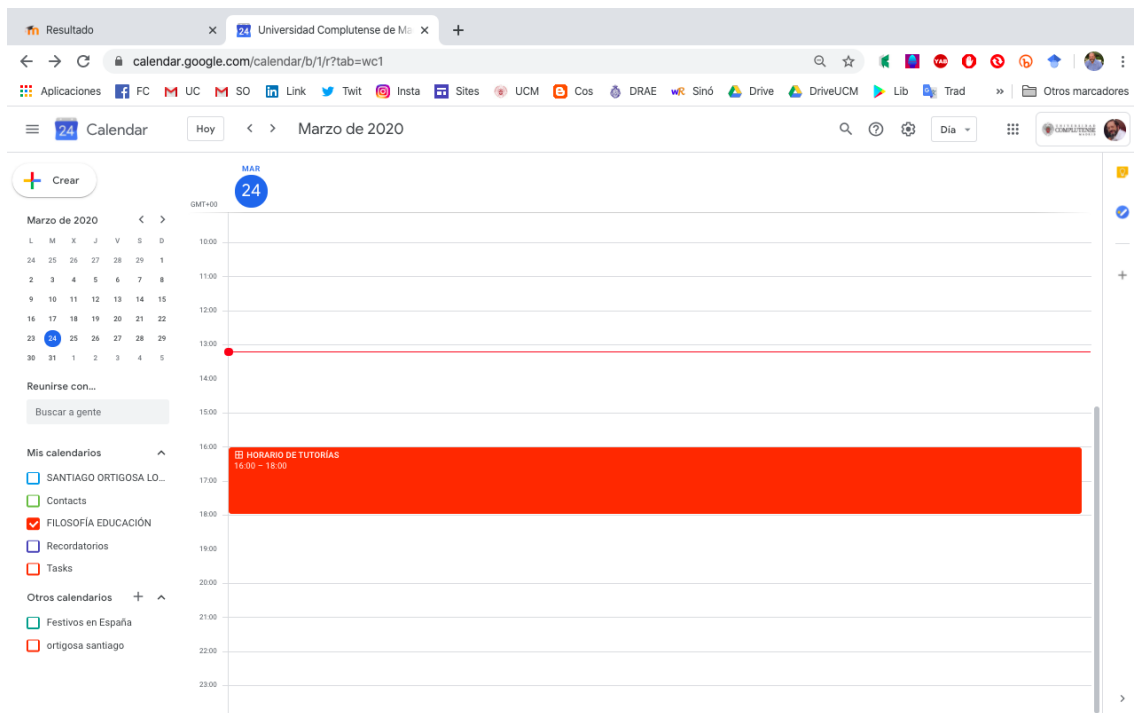
4.- Hacemos clic sobre HORAS DISPONIBLES



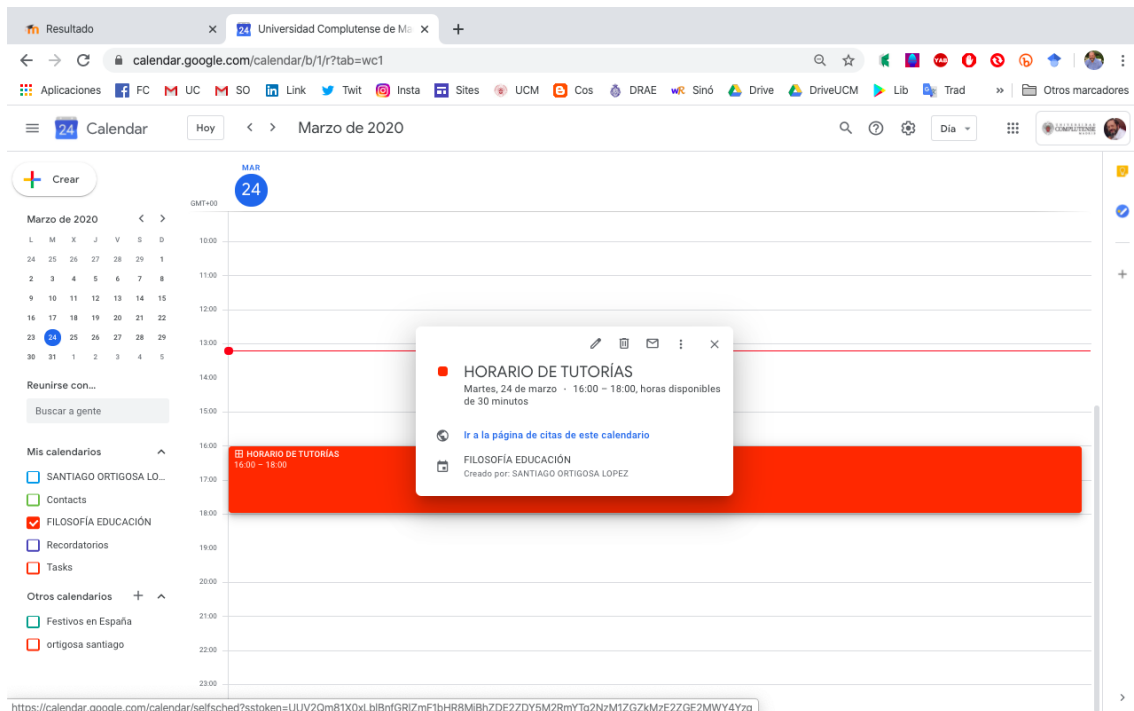
5. Elegimos periodos horarios: INTERVALOS CON DURACIÓN



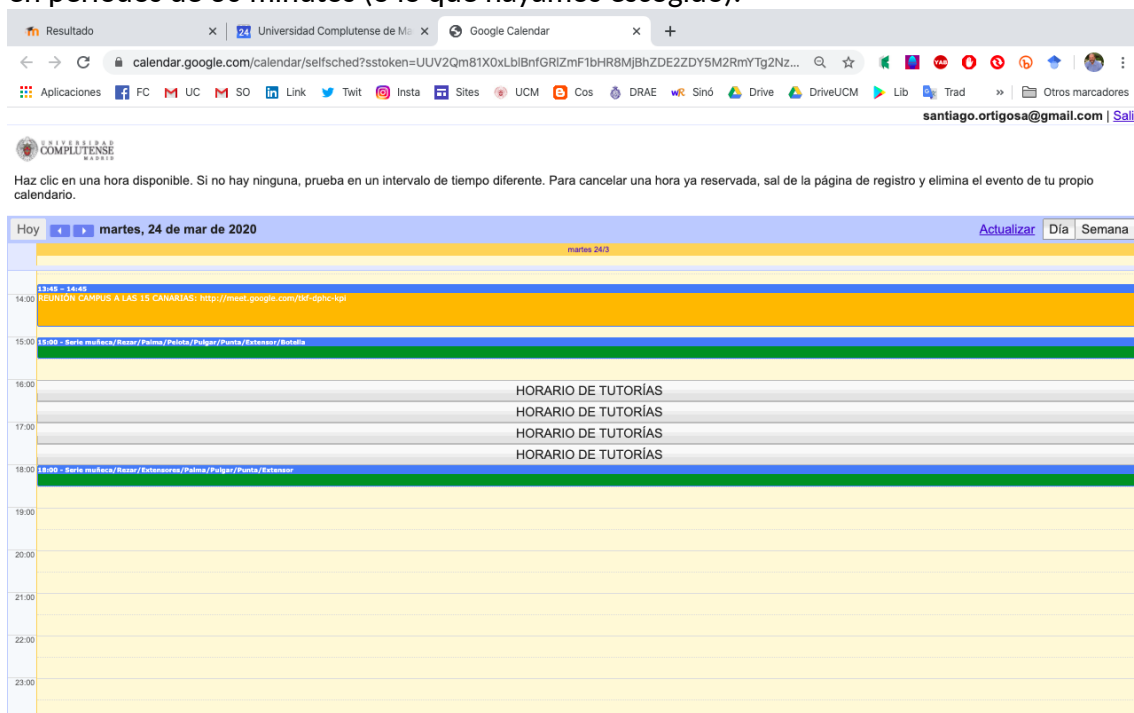
6.- Nos aparece la selección en nuestro calendario:



7.- Hacemos clic encima de la franja roja y nos aparece: Ir a la página de citas de este calendario



8.- Nos aparecen las dos horas que hemos seleccionado, separadas -automáticamente- en periodos de 30 minutos (o lo que hayamos escogido).



9.- Hacemos clic en una de esas franjas "Horario de Tutorías" y nos aparece la imagen de abajo, en la que he incluido lo que debe hacer el estudiante:

Resultado x Universidad Complutense de M... x Google Calendar x +

calendar.google.com/calendar/selfsched?sstoken=UUV2Qm81X0xLbBnfGRIZmF1bHR8MjBhZDE2ZDY5M2RmYTg2Nz...

Aplicaciones FC UC M SO Link Twitter Insta Sites UCM Cos DRAE Sinó Drive DriveUCM Lib Trad Otros marcadores

santiago.ortigosa@gmail.com | Salir

UNIVERSIDAD COMPLUTENSE MADRID

Haz clic en una hora disponible. Si no hay ninguna, prueba en un intervalo de tiempo diferente. Para cancelar una hora ya reservada, sal de la página de registro y elimina el evento de tu propio calendario.

Hoy 23 - 29 de mar de 2020 Actualizar Día Semana

lun 23/3 mar 24/3 mié 25/3 jue 26/3 vie 27/3 sáb 28/3 dom 29/3

Pagar Cécilia.

13:45 - 14:45 REUNION CAMPUS A LAS CANARIAS. <http://meet.google.com/ksf-dphc-kpl>

15:00 - Serie medicina/Rozar/Palma/Peñota

16:00 - HORARIO DE TUTORIAS (Santiago Ortigosa)

17:00 - HORARIO DE TUTORIAS

18:00 - Serie medicina/Rozar/Extensora/P...

19:00

20:00

21:00

22:00

23:00

Reservar una cita

Qué HORARIO DE TUTORIAS (Santiago Ortigosa)

Cuándo mar, 24 de marzo, 16:30 - 17:00

Quién Santiago Ortigosa

Dónde Aquí reserva su cita el estudiante

Descripción Hay que avisarle de que haga clic en GUARDAR o no nos llegará aviso a nosotros.

Guardar Cancelar

Sugerencia: Puedes personalizar los detalles del evento después de guardarlo.

10.- Una vez GUARDADO, le aparece al estudiante:

Resultado x Universidad Complutense de M... x Google Calendar x +

calendar.google.com/calendar/selfsched?sstoken=UUV2Qm81X0xLbBnfGRIZmF1bHR8MjBhZDE2ZDY5M2RmYTg2Nz...

Aplicaciones FC UC M SO Link Twitter Insta Sites UCM Cos DRAE Sinó Drive DriveUCM Lib Trad Otros marcadores

santiago.ortigosa@gmail.com | Salir

UNIVERSIDAD COMPLUTENSE MADRID

Haz clic en una hora disponible. Si no hay ninguna, prueba en un intervalo de tiempo diferente. Para cancelar una hora ya reservada, sal de la página de registro y elimina el evento de tu propio calendario.

Hoy 23 - 29 de mar de 2020 Actualizar Día Semana

lun 23/3 mar 24/3 mié 25/3 jue 26/3 vie 27/3 sáb 28/3 dom 29/3

Pagar Cécilia.

13:45 - 14:45 REUNION CAMPUS A LAS ISLAS CANARIAS. <http://meet.google.com/ksf-dphc-kpl>

15:00 - Serie medicina/Rozar/Palma/Peñota

16:00 - HORARIO DE TUTORIAS (Santiago Ortigosa)

17:00 - HORARIO DE TUTORIAS

18:00 - Serie medicina/Rozar/Extensora/P...

19:00

20:00

21:00

22:00

23:00

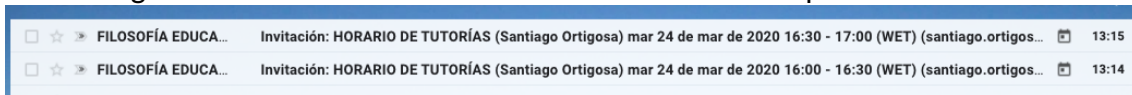
Reservar una cita

Se ha guardado tu cita. [Mírala/editala en Google Calendar](#) o [quédate aquí](#).

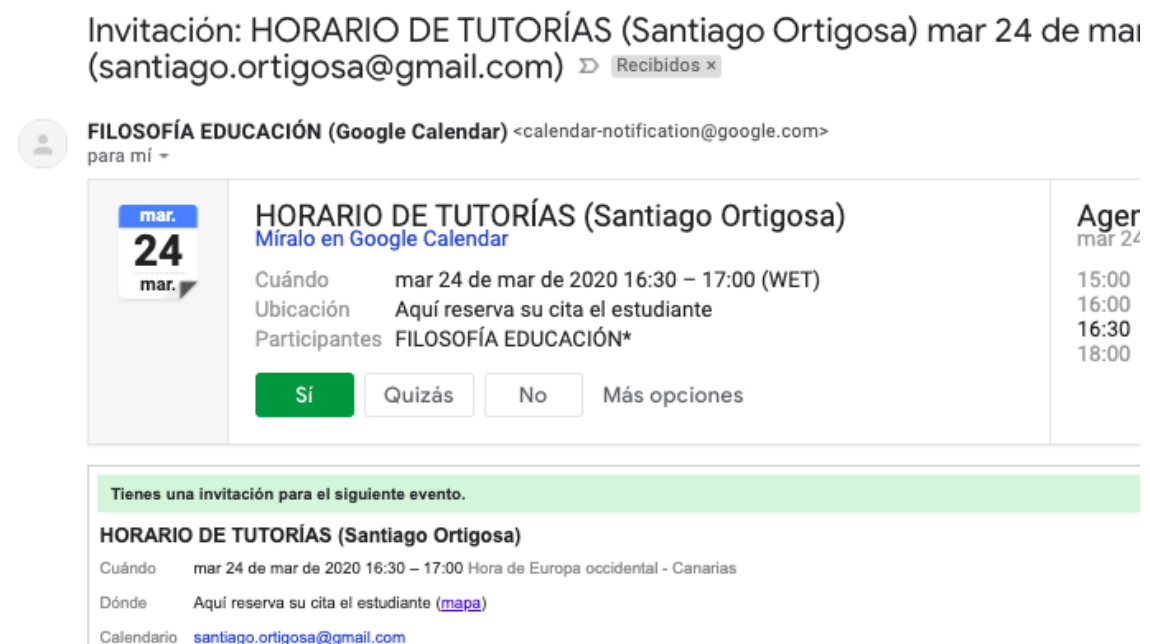
11.- Al PDI le aparecen -en su horario- las citas que ha concertado el estudiante.



12.- Le llegan los dos correos electrónicos de los estudiantes que han reservado hora:



13.- Al abrirlos cada uno de ellos le aparece la siguiente pantalla:



14.- Finalmente, el día previsto y a la hora prevista, automáticamente se abrirá Meeting para PDI y Estudiante.