












Encuesta Satisfacción Alumnos
MASTER EN LOGÍSTICA Y GESTIÓN ECONÓMICA DE LA DEFENSA
Curso 2017/2018






En las prácticas has aplicado los conocimientos adquiridos en el Grado, Doble Grado o Máster

| Respuestas | N. | % | |
|------------|----|---------|---|
| De 0 a 1 | 0 | 0.00% | |
| De 1 a 2 | 0 | 0.00% | |
| De 2 a 3 | 0 | 0.00% | |
| De 3 a 4 | 0 | 0.00% | |
| De 4 a 5 | 3 | 16.67% |  |
| De 5 a 6 | 0 | 0.00% | |
| De 6 a 7 | 2 | 11.11% |  |
| De 7 a 8 | 4 | 22.22% |  |
| De 8 a 9 | 4 | 22.22% |  |
| De 9 a 10 | 5 | 27.78% |  |
| Total | 18 | 100.00% | |

Las prácticas han favorecido que adquieras conocimientos y desarrolles competencias para ejercer tu profesión

| Respuestas | N. | % | |
|------------|----|---------|---|
| De 0 a 1 | 0 | 0.00% | |
| De 1 a 2 | 0 | 0.00% | |
| De 2 a 3 | 0 | 0.00% | |
| De 3 a 4 | 0 | 0.00% | |
| De 4 a 5 | 1 | 5.56% |  |
| De 5 a 6 | 1 | 5.56% |  |
| De 6 a 7 | 2 | 11.11% |  |
| De 7 a 8 | 3 | 16.67% |  |
| De 8 a 9 | 7 | 38.89% |  |
| De 9 a 10 | 4 | 22.22% |  |
| Total | 18 | 100.00% | |

Las prácticas son un complemento necesario en tu formación

| Respuestas | N. | % | |
|------------|----|---------|---|
| De 0 a 1 | 0 | 0.00% | |
| De 1 a 2 | 0 | 0.00% | |
| De 2 a 3 | 0 | 0.00% | |
| De 3 a 4 | 0 | 0.00% | |
| De 4 a 5 | 0 | 0.00% | |
| De 5 a 6 | 3 | 16.67% |  |
| De 6 a 7 | 2 | 11.11% |  |
| De 7 a 8 | 4 | 22.22% |  |
| De 8 a 9 | 3 | 16.67% |  |
| De 9 a 10 | 6 | 33.33% |  |
| Total | 18 | 100.00% | |

La acogida por parte de la empresa/institución ha sido adecuada

| Respuestas | N. | % | |
|------------|----|-------|--|
| De 0 a 1 | 0 | 0.00% | |
| De 1 a 2 | 0 | 0.00% | |
| De 2 a 3 | 0 | 0.00% | |
| De 3 a 4 | 0 | 0.00% | |

| Respuestas | N. | % |
|------------|----|---------|
| De 4 a 5 | 0 | 0.00% |
| De 5 a 6 | 0 | 0.00% |
| De 6 a 7 | 1 | 5.56% |
| De 7 a 8 | 2 | 11.11% |
| De 8 a 9 | 4 | 22.22% |
| De 9 a 10 | 11 | 61.11% |
| Total | 18 | 100.00% |

Las instalaciones de la empresa o institución presentan condiciones adecuadas de seguridad e higiene

| Respuestas | N. | % |
|------------|----|---------|
| De 0 a 1 | 0 | 0.00% |
| De 1 a 2 | 0 | 0.00% |
| De 2 a 3 | 0 | 0.00% |
| De 3 a 4 | 0 | 0.00% |
| De 4 a 5 | 0 | 0.00% |
| De 5 a 6 | 0 | 0.00% |
| De 6 a 7 | 1 | 5.56% |
| De 7 a 8 | 2 | 11.11% |
| De 8 a 9 | 4 | 22.22% |
| De 9 a 10 | 11 | 61.11% |
| Total | 18 | 100.00% |

La empresa o institución ha proporcionado la formación suficiente para el desarrollo de las tareas

| Respuestas | N. | % |
|------------|----|---------|
| De 0 a 1 | 0 | 0.00% |
| De 1 a 2 | 0 | 0.00% |
| De 2 a 3 | 0 | 0.00% |
| De 3 a 4 | 0 | 0.00% |
| De 4 a 5 | 0 | 0.00% |
| De 5 a 6 | 0 | 0.00% |
| De 6 a 7 | 1 | 5.56% |
| De 7 a 8 | 5 | 27.78% |
| De 8 a 9 | 4 | 22.22% |
| De 9 a 10 | 8 | 44.44% |
| Total | 18 | 100.00% |

Volvería a realizar las prácticas en la misma empresa

| Respuestas | N. | % |
|------------|----|---------|
| De 0 a 1 | 0 | 0.00% |
| De 1 a 2 | 0 | 0.00% |
| De 2 a 3 | 0 | 0.00% |
| De 3 a 4 | 1 | 5.56% |
| De 4 a 5 | 0 | 0.00% |
| De 5 a 6 | 0 | 0.00% |
| De 6 a 7 | 2 | 11.11% |
| De 7 a 8 | 1 | 5.56% |
| De 8 a 9 | 6 | 33.33% |
| De 9 a 10 | 8 | 44.44% |
| Total | 18 | 100.00% |

El periodo, jornada y horario han sido los pactados y formalizados en el anexo de prácticas

| Respuestas | N. | % |
|--------------|-----------|----------------|
| De 0 a 1 | 1 | 5.56% |
| De 1 a 2 | 0 | 0.00% |
| De 2 a 3 | 0 | 0.00% |
| De 3 a 4 | 0 | 0.00% |
| De 4 a 5 | 1 | 5.56% |
| De 5 a 6 | 0 | 0.00% |
| De 6 a 7 | 1 | 5.56% |
| De 7 a 8 | 2 | 11.11% |
| De 8 a 9 | 1 | 5.56% |
| De 9 a 10 | 12 | 66.67% |
| Total | 18 | 100.00% |

La empresa ha facilitado el cumplimiento de tus obligaciones académicas

| Respuestas | N. | % |
|--------------|-----------|----------------|
| De 0 a 1 | 0 | 0.00% |
| De 1 a 2 | 0 | 0.00% |
| De 2 a 3 | 0 | 0.00% |
| De 3 a 4 | 0 | 0.00% |
| De 4 a 5 | 0 | 0.00% |
| De 5 a 6 | 1 | 5.56% |
| De 6 a 7 | 2 | 11.11% |
| De 7 a 8 | 2 | 11.11% |
| De 8 a 9 | 1 | 5.56% |
| De 9 a 10 | 12 | 66.67% |
| Total | 18 | 100.00% |

La empresa o institución ha respetado el compromiso económico de la ayuda al estudio

| Respuestas | N. | % |
|--------------|-----------|----------------|
| De 0 a 1 | 1 | 5.56% |
| De 1 a 2 | 0 | 0.00% |
| De 2 a 3 | 0 | 0.00% |
| De 3 a 4 | 0 | 0.00% |
| De 4 a 5 | 1 | 5.56% |
| De 5 a 6 | 0 | 0.00% |
| De 6 a 7 | 0 | 0.00% |
| De 7 a 8 | 4 | 22.22% |
| De 8 a 9 | 1 | 5.56% |
| De 9 a 10 | 11 | 61.11% |
| Total | 18 | 100.00% |

El tutor de la empresa o institución me explicó y planificó las tareas que tenía que realizar

| Respuestas | N. | % |
|--------------|-----------|----------------|
| De 0 a 1 | 0 | 0.00% |
| De 1 a 2 | 0 | 0.00% |
| De 2 a 3 | 0 | 0.00% |
| De 3 a 4 | 0 | 0.00% |
| De 4 a 5 | 0 | 0.00% |
| De 5 a 6 | 0 | 0.00% |
| De 6 a 7 | 1 | 5.56% |
| De 7 a 8 | 3 | 16.67% |
| De 8 a 9 | 2 | 11.11% |
| De 9 a 10 | 12 | 66.67% |
| Total | 18 | 100.00% |

El tutor de la empresa o institución supervisó y facilitó mi aprendizaje

| Respuestas | N. | % |
|------------|----|---------|
| De 0 a 1 | 0 | 0.00% |
| De 1 a 2 | 0 | 0.00% |
| De 2 a 3 | 0 | 0.00% |
| De 3 a 4 | 0 | 0.00% |
| De 4 a 5 | 0 | 0.00% |
| De 5 a 6 | 0 | 0.00% |
| De 6 a 7 | 1 | 5.56% |
| De 7 a 8 | 3 | 16.67% |
| De 8 a 9 | 3 | 16.67% |
| De 9 a 10 | 11 | 61.11% |
| Total | 18 | 100.00% |

Las prácticas han aportado valor a tu curriculum vitae

| Respuestas | N. | % |
|------------|----|---------|
| De 0 a 1 | 1 | 5.56% |
| De 1 a 2 | 0 | 0.00% |
| De 2 a 3 | 1 | 5.56% |
| De 3 a 4 | 0 | 0.00% |
| De 4 a 5 | 0 | 0.00% |
| De 5 a 6 | 1 | 5.56% |
| De 6 a 7 | 0 | 0.00% |
| De 7 a 8 | 4 | 22.22% |
| De 8 a 9 | 5 | 27.78% |
| De 9 a 10 | 6 | 33.33% |
| Total | 18 | 100.00% |

Las prácticas te han permitido establecer contactos y vínculos profesionales

| Respuestas | N. | % |
|------------|----|---------|
| De 0 a 1 | 1 | 5.56% |
| De 1 a 2 | 0 | 0.00% |
| De 2 a 3 | 0 | 0.00% |
| De 3 a 4 | 0 | 0.00% |
| De 4 a 5 | 0 | 0.00% |
| De 5 a 6 | 0 | 0.00% |
| De 6 a 7 | 1 | 5.56% |
| De 7 a 8 | 3 | 16.67% |
| De 8 a 9 | 3 | 16.67% |
| De 9 a 10 | 10 | 55.56% |
| Total | 18 | 100.00% |

¿Has sido contratado al finalizar las prácticas?

| Respuestas | N. | % |
|------------|----|---------|
| Sí | 1 | 5.56% |
| No | 17 | 94.44% |
| Total | 18 | 100.00% |

Indica tu grado de satisfacción, en general, con las prácticas realizadas

| Respuestas | N. | % |
|------------|----|-------|
| De 0 a 1 | 0 | 0.00% |
| De 1 a 2 | 0 | 0.00% |

| Respuestas | N. | % |
|------------|----|---------|
| De 2 a 3 | 0 | 0.00% |
| De 3 a 4 | 1 | 5.56% |
| De 4 a 5 | 0 | 0.00% |
| De 5 a 6 | 1 | 5.56% |
| De 6 a 7 | 1 | 5.56% |
| De 7 a 8 | 4 | 22.22% |
| De 8 a 9 | 4 | 22.22% |
| De 9 a 10 | 7 | 38.89% |
| Total | 18 | 100.00% |