

**Máster Universitario en Economía Internacional y Desarrollo**  
***EV7.1.ResultadosUCMSatisfaccion***

**Incluye:**

- Encuesta de satisfacción del PDI 2013-2014
- Encuesta de satisfacción del PDI 2014-2015



# Universidad Complutense de Madrid

## Resultados del Cuestionario de la satisfacción del pdi (Curso académico 2013-2014)

Centro: Facultad de CC. Económicas y Empresariales

Titulación: MÁSTER EN ECONOMÍA INTERNACIONAL Y DESARROLLO

**Número de encuestados:** 5      Participación: **26,32%** (Cálculo basado en datos aproximados)

Pregunta	Total	1 2	3 4	5 6	7 8	9 10	Ns/Nc	Desviación Típica	Media	▯▯▯▯▯▯▯▯▯▯▯▯▯▯▯▯▯▯ 0 10
1. Su formación académica tiene relación con la/s asignatura/s que imparte	5	0,00% 0,00%	0,00% 0,00%	0,00% 0,00%	0,00% 0,00%	0,00% 100,00%	0,00%	0,00	10,00	▯▯▯▯▯▯▯▯▯▯▯▯▯▯▯▯▯▯
2. Fondos bibliográficos para el estudio	5	0,00% 0,00%	0,00% 0,00%	0,00% 20,00%	0,00% 40,00%	40,00% 0,00%	0,00%	1,10	8,00	▯▯▯▯▯▯▯▯▯▯▯▯▯▯▯▯▯▯
3. Se tiene en cuenta la formación del profesorado en la asignación de docencia	5	0,00% 0,00%	0,00% 0,00%	0,00% 0,00%	0,00% 0,00%	0,00% 100,00%	0,00%	0,00	10,00	▯▯▯▯▯▯▯▯▯▯▯▯▯▯▯▯▯▯
4. Distribución de la carga docente entre clases teóricas y prácticas	4	0,00% 0,00%	0,00% 0,00%	0,00% 0,00%	0,00% 20,00%	20,00% 40,00%	20,00%	0,83	9,25	▯▯▯▯▯▯▯▯▯▯▯▯▯▯▯▯▯▯
5. Metodologías docentes	5	0,00% 0,00%	0,00% 0,00%	0,00% 0,00%	0,00% 20,00%	40,00% 40,00%	0,00%	0,75	9,20	▯▯▯▯▯▯▯▯▯▯▯▯▯▯▯▯▯▯
6. Mecanismos de coordinación de esta Titulación	5	0,00% 0,00%	0,00% 0,00%	0,00% 0,00%	20,00% 40,00%	20,00% 20,00%	0,00%	1,02	8,40	▯▯▯▯▯▯▯▯▯▯▯▯▯▯▯▯▯▯
7. Apoyo del Centro en las tareas de gestión de la actividad docente	5	0,00% 0,00%	0,00% 0,00%	20,00% 0,00%	40,00% 20,00%	20,00% 0,00%	0,00%	1,33	7,20	▯▯▯▯▯▯▯▯▯▯▯▯▯▯▯▯▯▯
8. Instalaciones y recursos didácticos para impartir la docencia	5	0,00% 0,00%	0,00% 0,00%	0,00% 0,00%	0,00% 60,00%	40,00% 0,00%	0,00%	0,49	8,40	▯▯▯▯▯▯▯▯▯▯▯▯▯▯▯▯▯▯
9. Aprovechamiento de las tutorías por los/as alumnos/as	5	0,00% 0,00%	0,00% 0,00%	20,00% 20,00%	20,00% 0,00%	40,00% 0,00%	0,00%	1,60	7,20	▯▯▯▯▯▯▯▯▯▯▯▯▯▯▯▯▯▯
10. Grado de implicación del alumnado	5	0,00% 0,00%	0,00% 0,00%	0,00% 0,00%	20,00% 20,00%	40,00% 20,00%	0,00%	1,02	8,60	▯▯▯▯▯▯▯▯▯▯▯▯▯▯▯▯▯▯



## Universidad Complutense de Madrid

### Resultados del Cuestionario de la satisfacción del pdi (Curso académico 2013-2014)

Centro: Facultad de CC. Económicas y Empresariales

Titulación: MÁSTER EN ECONOMÍA INTERNACIONAL Y DESARROLLO

Número de encuestados: 5 Participación: 26,32% (Cálculo basado en datos aproximados)

Pregunta	Total	1 2	3 4	5 6	7 8	9 10	Ns/Nc	Desviación Típica	Media	 0 10
11. Utilidad del Campus Virtual para la actividad docente	5	0,00% 0,00%	0,00% 0,00%	0,00% 0,00%	0,00% 20,00%	80,00% 0,00%	0,00%	0,40	8,80	
12. Colaboración del PAS	5	0,00% 0,00%	0,00% 0,00%	0,00% 0,00%	40,00% 0,00%	40,00% 20,00%	0,00%	1,20	8,40	
13. Organización de los horarios docentes de las diferentes asignaturas	5	0,00% 0,00%	0,00% 0,00%	0,00% 0,00%	20,00% 20,00%	60,00% 0,00%	0,00%	0,80	8,40	
14. Satisfacción con la actividad docente desarrollada	5	0,00% 0,00%	0,00% 0,00%	0,00% 0,00%	0,00% 0,00%	100,00% 0,00%	0,00%	0,00	9,00	
15. Nivel académico de los alumnos	5	0,00% 0,00%	0,00% 0,00%	0,00% 0,00%	0,00% 40,00%	60,00% 0,00%	0,00%	0,49	8,60	
16. Grado de implicación del alumno en el proceso de aprendizaje	5	0,00% 0,00%	0,00% 0,00%	0,00% 0,00%	0,00% 40,00%	40,00% 20,00%	0,00%	0,75	8,80	



# Universidad Complutense de Madrid

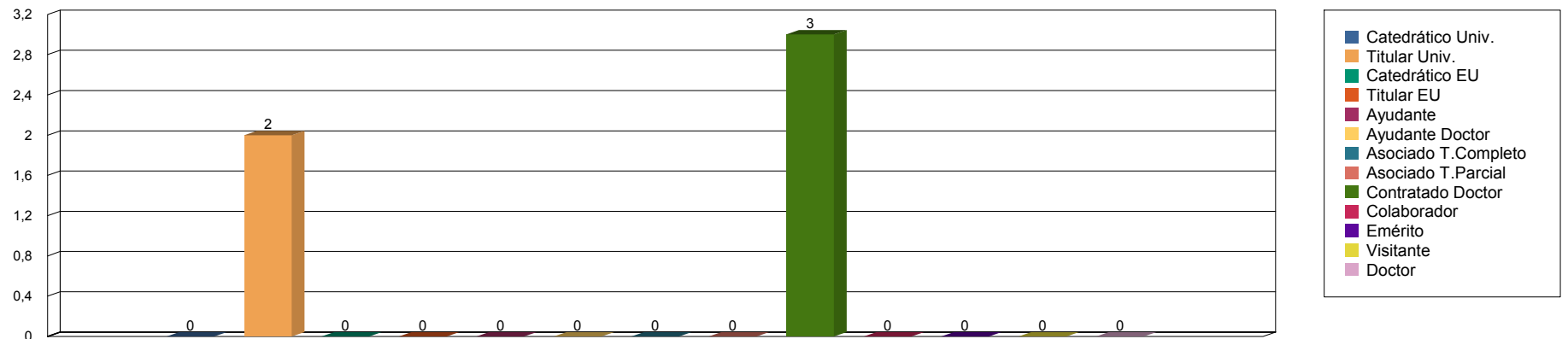
## Resultados del Cuestionario de la satisfacción del pdi (Curso académico 2013-2014)

Centro: Facultad de CC. Económicas y Empresariales

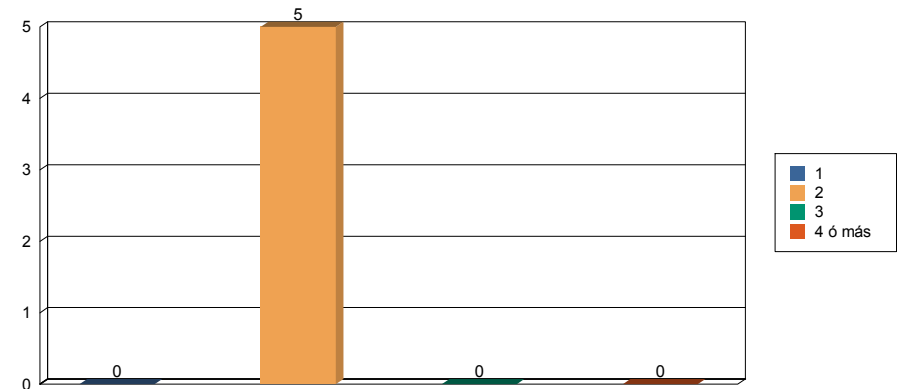
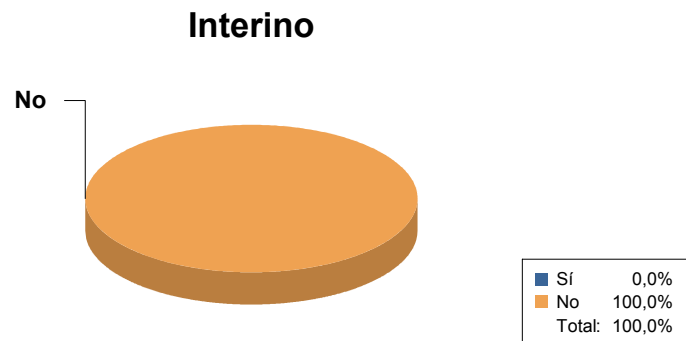
Titulación: MÁSTER EN ECONOMÍA INTERNACIONAL Y DESARROLLO

Número de encuestados: 5      Media de experiencia docente universitaria (en nº de años): 18,40      Desviación: 9,56

### Categoría



### Nº de titulaciones del EEES en las que imparte docencia





## Universidad Complutense de Madrid

### Resultados del Cuestionario de la satisfacción del pdi (Curso académico 2013-2014)

Centro: Facultad de CC. Económicas y Empresariales

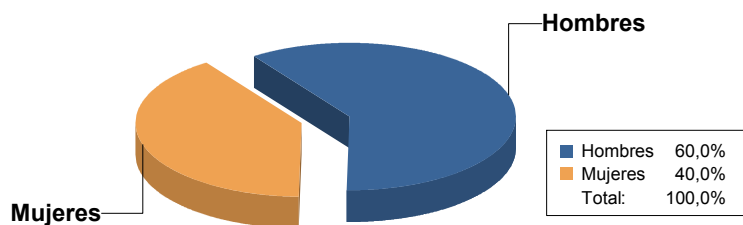
Titulación: MÁSTER EN ECONOMÍA INTERNACIONAL Y DESARROLLO

Número de encuestados: 5

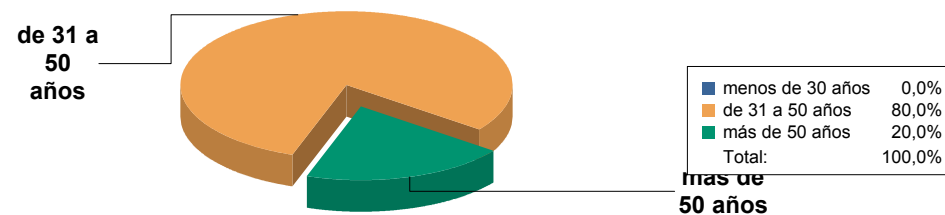
Media de experiencia docente universitaria (en nº de años): 18,40

Desviación: 9,56

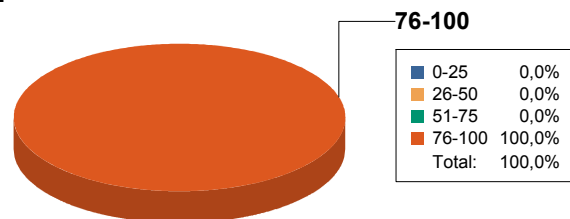
#### Sexo



#### Edad



#### Porcentaje de asistencia de alumnos por grupo





# Universidad Complutense de Madrid

## Resultados del Cuestionario de la satisfacción del pdi (Curso académico 2014-2015)

Centro: Facultad de CC. Económicas y Empresariales

Titulación: MÁSTER EN ECONOMÍA INTERNACIONAL Y DESARROLLO

Número de encuestados: **9** Participación: **56,25%** (Cálculo basado en datos aproximados)

Pregunta	Total	1 2	3 4	5 6	7 8	9 10	Ns/Nc	Desviación Típica	Media	▯▯▯▯▯▯▯▯▯▯▯▯▯▯▯▯▯▯ 0 10
1. Su formación académica tiene relación con la/s asignatura/s que imparte	9	0,00% 0,00%	0,00% 0,00%	0,00% 0,00%	0,00% 0,00%	22,22% 77,80%	0,00%	0,42	9,78	▯▯▯▯▯▯▯▯▯▯▯▯▯▯▯▯▯▯
2. Fondos bibliográficos para el estudio	9	0,00% 0,00%	0,00% 0,00%	0,00% 0,00%	33,33% 33,33%	11,11% 22,20%	0,00%	1,13	8,22	▯▯▯▯▯▯▯▯▯▯▯▯▯▯▯▯▯▯
3. Se tiene en cuenta la formación del profesorado en la asignación de docencia	9	0,00% 0,00%	0,00% 0,00%	0,00% 11,11%	0,00% 22,22%	33,33% 33,30%	0,00%	1,23	8,78	▯▯▯▯▯▯▯▯▯▯▯▯▯▯▯▯▯▯
4. Distribución de la carga docente entre clases teóricas y prácticas	9	0,00% 0,00%	0,00% 0,00%	0,00% 22,22%	0,00% 22,22%	22,22% 33,30%	0,00%	1,50	8,44	▯▯▯▯▯▯▯▯▯▯▯▯▯▯▯▯▯▯
5. Metodologías docentes	9	0,00% 0,00%	0,00% 0,00%	0,00% 0,00%	11,11% 22,22%	55,56% 11,10%	0,00%	0,82	8,67	▯▯▯▯▯▯▯▯▯▯▯▯▯▯▯▯▯▯
6. Mecanismos de coordinación de esta Titulación	9	0,00% 0,00%	0,00% 0,00%	0,00% 0,00%	11,11% 44,44%	11,11% 33,30%	0,00%	1,05	8,67	▯▯▯▯▯▯▯▯▯▯▯▯▯▯▯▯▯▯
7. Apoyo del Centro en las tareas de gestión de la actividad docente	9	0,00% 0,00%	0,00% 0,00%	0,00% 22,22%	11,11% 33,33%	0,00% 33,30%	0,00%	1,52	8,11	▯▯▯▯▯▯▯▯▯▯▯▯▯▯▯▯▯▯
8. Instalaciones y recursos didácticos para impartir la docencia	9	0,00% 0,00%	0,00% 0,00%	11,10% 33,33%	11,11% 22,22%	11,11% 11,10%	0,00%	1,55	7,22	▯▯▯▯▯▯▯▯▯▯▯▯▯▯▯▯▯▯
9. Aprovechamiento de las tutorías por los/as alumnos/as	9	0,00% 0,00%	0,00% 11,10%	0,00% 11,11%	33,33% 22,22%	11,11% 11,10%	0,00%	1,63	7,33	▯▯▯▯▯▯▯▯▯▯▯▯▯▯▯▯▯▯
10. Grado de implicación del alumnado	9	0,00% 0,00%	0,00% 0,00%	11,10% 0,00%	0,00% 22,22%	44,44% 22,20%	0,00%	1,42	8,56	▯▯▯▯▯▯▯▯▯▯▯▯▯▯▯▯▯▯



# Universidad Complutense de Madrid

## Resultados del Cuestionario de la satisfacción del pdi (Curso académico 2014-2015)

Centro: Facultad de CC. Económicas y Empresariales

Titulación: MÁSTER EN ECONOMÍA INTERNACIONAL Y DESARROLLO

Número de encuestados: 9 Participación: 56,25% (Cálculo basado en datos aproximados)

Pregunta	Total	1 2	3 4	5 6	7 8	9 10	Ns/Nc	Desviación Típica	Media	▯▯▯▯▯▯▯▯▯▯▯▯▯▯▯▯▯▯ 0 10
11. Utilidad del Campus Virtual para la actividad docente	9	0,00% 0,00%	0,00% 11,10%	0,00% 0,00%	0,00% 11,11%	33,33% 44,40%	0,00%	1,81	8,78	▯▯▯▯▯▯▯▯▯▯▯▯▯▯▯▯▯▯
12. Colaboración del PAS	9	11,10% 11,10%	0,00% 0,00%	11,10% 0,00%	11,11% 11,11%	22,22% 22,20%	0,00%	3,19	6,78	▯▯▯▯▯▯▯▯▯▯▯▯▯▯▯▯▯▯
13. Organización de los horarios docentes de las diferentes asignaturas	8	0,00% 0,00%	0,00% 11,10%	0,00% 0,00%	22,22% 22,22%	22,22% 11,10%	11,11%	1,71	7,75	▯▯▯▯▯▯▯▯▯▯▯▯▯▯▯▯▯▯
14. Satisfacción con la actividad docente desarrollada	9	0,00% 0,00%	0,00% 0,00%	0,00% 0,00%	0,00% 33,33%	44,44% 22,20%	0,00%	0,74	8,89	▯▯▯▯▯▯▯▯▯▯▯▯▯▯▯▯▯▯
15. Nivel académico de los alumnos	9	0,00% 0,00%	11,11% 0,00%	0,00% 11,11%	0,00% 66,67%	11,11% 0,00%	0,00%	1,70	7,33	▯▯▯▯▯▯▯▯▯▯▯▯▯▯▯▯▯▯
16. Grado de implicación del alumno en el proceso de aprendizaje	9	0,00% 0,00%	0,00% 0,00%	11,10% 11,11%	0,00% 22,22%	44,44% 11,10%	0,00%	1,52	8,11	▯▯▯▯▯▯▯▯▯▯▯▯▯▯▯▯▯▯



# Universidad Complutense de Madrid

## Resultados del Cuestionario de la satisfacción del pdi (Curso académico 2014-2015)

Centro: Facultad de CC. Económicas y Empresariales

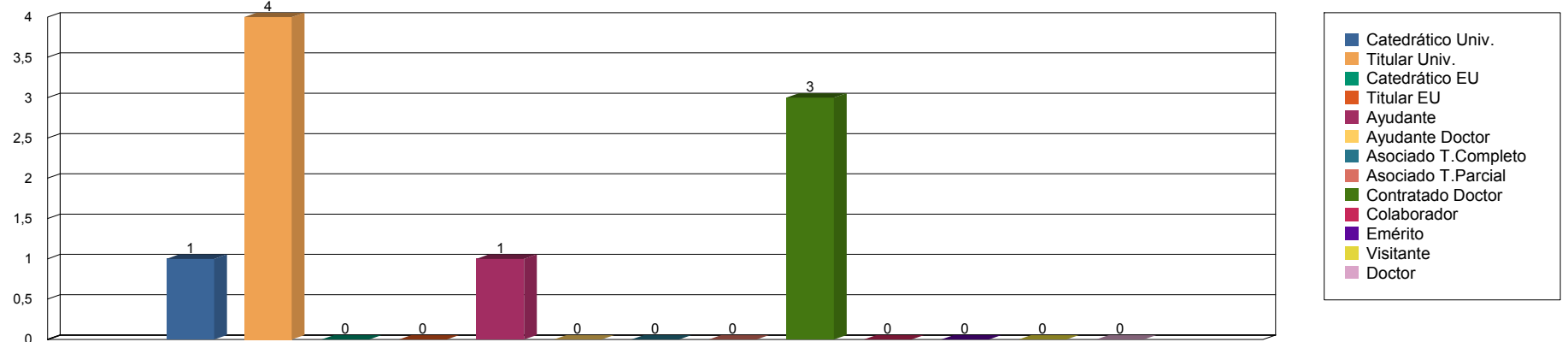
Titulación: MÁSTER EN ECONOMÍA INTERNACIONAL Y DESARROLLO

Número de encuestados: 9

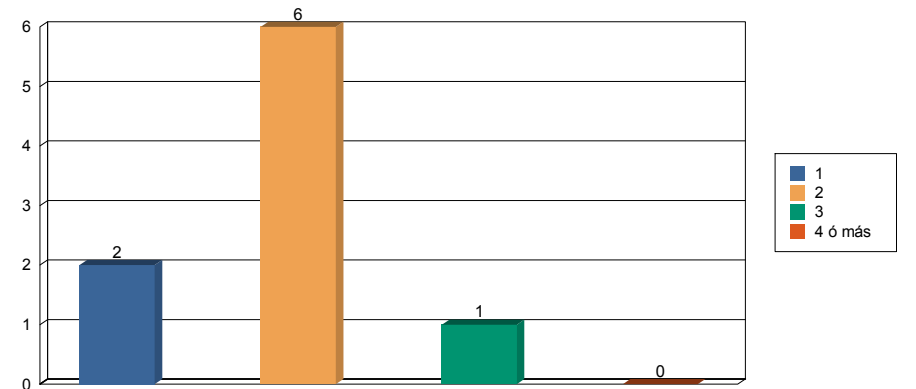
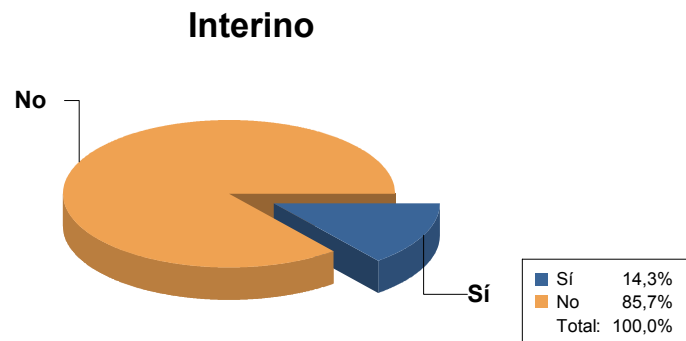
Media de experiencia docente universitaria (en nº de años): 22,33

Desviación: 8,82

### Categoría



### Nº de titulaciones del EEES en las que imparte docencia







# Universidad Complutense de Madrid

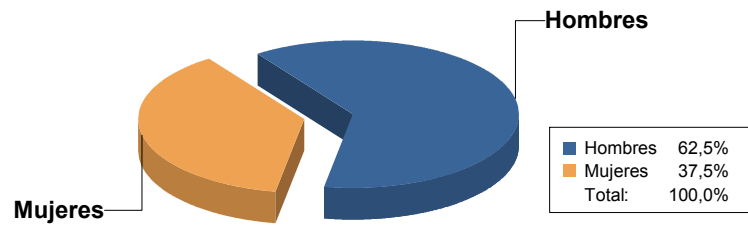
## Resultados del Cuestionario de la satisfacción del pdi (Curso académico 2014-2015)

Centro: Facultad de CC. Económicas y Empresariales

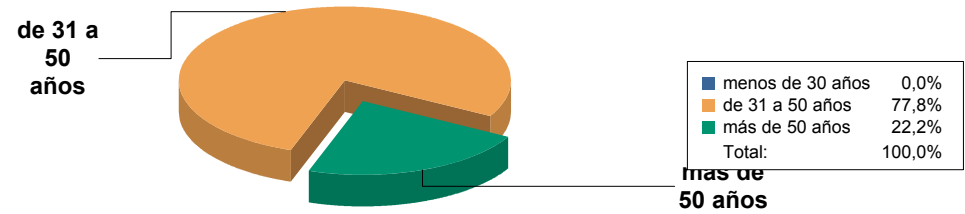
Titulación: MÁSTER EN ECONOMÍA INTERNACIONAL Y DESARROLLO

Número de encuestados: 9      Media de experiencia docente universitaria (en nº de años): 22,33      Desviación: 8,82

### Sexo



### Edad



### Porcentaje de asistencia de alumnos por grupo

